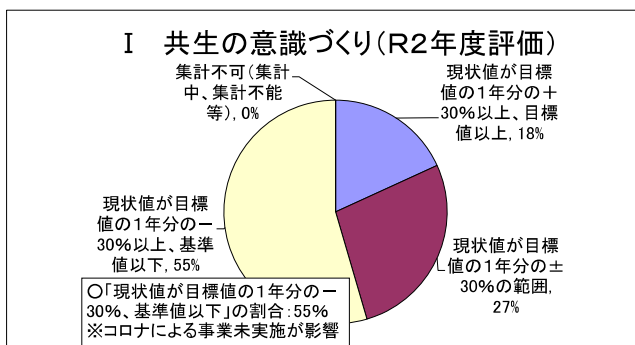


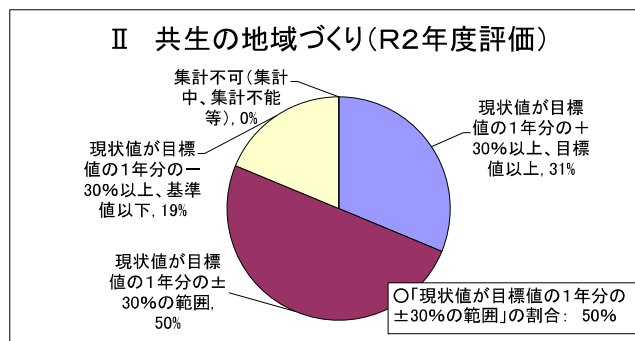
地域福祉支援計画の令和2年度進捗状況の集計結果について

静岡県地域福祉支援計画の進捗状況について、令和2年度の評価・実績を集計しました。詳細(項目の具体的内容)は、次ページ以降のとおりです。なお、参考までに、各大柱ごとの評価の割合は以下のとおりになっています。

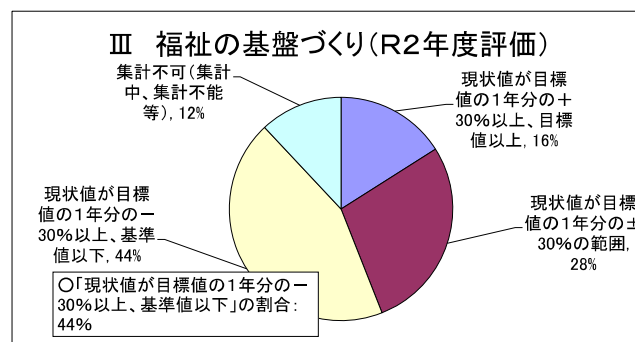
I 共生の意識づくり (11項目)			
評価	説明	カウント	割合
A	現状値が目標値の1年分の+30%以上、目標値以上	2	18%
B	現状値が目標値の1年分の±30%の範囲	3	27%
C	現状値が目標値の1年分の-30%以上、基準値以下	6	55%
-	集計不可(集計中、集計不能等)	0	0%
合計		11	100%



II 共生の地域づくり (16項目)			
評価	説明	カウント	割合
A	現状値が目標値の1年分の+30%以上、目標値以上	5	31%
B	現状値が目標値の1年分の±30%の範囲	8	50%
C	現状値が目標値の1年分の-30%以上、基準値以下	3	19%
-	集計不可(集計中、集計不能等)	0	0%
合計		16	100%



III 福祉の基盤づくり (25項目)			
評価	説明	カウント	割合
A	現状値が目標値の1年分の+30%以上、目標値以上	4	16%
B	現状値が目標値の1年分の±30%の範囲	7	28%
C	現状値が目標値の1年分の-30%以上、基準値以下	11	44%
-	集計不可(集計中、集計不能等)	3	12%
合計		25	100%



地域福祉支援計画状況（R2実績）調査

大柱	中柱	指標	現状 (R1年度)	R3年度調査 (R2実績)	評価 (R2実績)	目標年度	目標値	数値目標 の出典元	担当課	備考
I		誰もが暮らしやすいまちづくりが進んでいると感じる県民の割合	53.8%	50.5%	C	R3	75.0%	県民意識調査	県民生活課	
II		県民の地域活動への参加状況	83.5% (R2)	83.5% (R2)	B	R3	87.0%以上 (毎年度)	総合計画	地域振興課	
III		包括的相談支援体制の整備を行った市町数	11市町	15市町	B	R6	35市町	地域福祉課調査	地域福祉課	
I	① 「地域共生」の意識の醸成	仕事と子育て（介護）の両立支援・職場環境づくりに取り組んでいる企業の割合	88.8% (R2)	88.8%	B	R7	95% (毎年度)	総合計画	労働雇用政策課	
I		次世代育成支援対策推進法に基づく一般事業主行動計画を策定した中小企業数	2,168社	2,257社	B	R6	2,600社	総合戦略	労働雇用政策課	
I		人権啓発講座等参加人数	29,320人	18,940人	基準値以下	R3 R7	2-3% 2.4%	静岡県人権施策推進計画	人権同和対策室	
I	② 家庭や地域における多様な世代に対する福祉教育の推進	地域学校協働本部を有する学校数及び同等の機能を有する学校数	367校	416校	目標値以上	R5	2,350,000人日以上	総合戦略	社会教育課	
I		人づくり地域懇談会参加者数	20,046人	11,087人	基準値以下	R3	20,000人 (毎年度)	総合計画	総合教育課	
I		地域学校協働活動推進員等養成講座受講者数	55人	59人	目標値以上	R8	40人 (毎年度)	なし	社会教育課	
I		家庭教育支援員等養成研修会参加者数	65人	59人	基準値以下	R8	80人 (毎年度)	なし	社会教育課	
I	③ 学校における福祉教育の推進	社会奉仕（貢献）活動を学校行事や総合的な学習の時間等で実施した学校の割合	小学生 61.2% 中学生 71.8%	小学校 45.1% 中学校 56.5%	基準値以下	R8	80% (毎年度)	なし	義務教育課	
I		県立高等学校（全日制等）のうち保育・介護体験を実施している学校の割合	100%	26%	基準値以下	R3	100% (毎年度)	総合計画	高校教育課	新型コロナウイルス感染拡大防止の観点から、受入施設等と協議し、代替（講話等）で実施した学校が51%、次年度へ延期した学
I		「共生・共育」の推進に向け、居住地域での交流を実施した児童生徒の数	実施人数 851人	690	B	R6	実施人数 1,400人	総合計画	特別支援教育課	
I		教育活動において、外部人材を活用した学校の割合	小学校 99.4% 中学校 100.0% 高等学校 98.2%	小学校 96.8% 中学校 98.8% 高等学校 96.1%	基準値以下	R8	100% (毎年度)	なし	社会教育課	
II	① 住民の地域活動への参加・交流の促進	地域福祉コーディネーターの養成者数	29人	25人	基準値以下	R8	30人 (毎年度)	総合戦略	地域福祉課	
II		「しずおか子育て優待カード事業」協賛店舗数	6,552店舗	6,865店舗	B	R6	8,200店舗	第2期ふじさんっこ応援プラン	こども未来課	
II		地域の青少年声掛け運動の参加申込者数	404,915人	411,105人	C	R3	425,000人	新ビジョン	社会教育課	
II		「通いの場」設置数	4,226箇所	4,475箇所	B	R5	5,500箇所	新ビジョン（地域包括ケアシステム）	健康増進課	
II		コミュニティカレッジ修了者数（平成25年度までの累計640人）	累計1,138人 (R2)	累計1,138人 (R2)	B	R3	累計 1,320人	総合計画	地域振興課	
II	② 多様な主体による双方向型の地域活動の推進	民生委員・児童委員の充足率	97.9% (R2)	98.1% (R2末)	B	R8	100% (毎年度)	福祉行政報告例	地域福祉課	

大柱	中柱	指標	現状 (R1年 度)	R3年度調査 (R2実績)	評価 (R2実 績)	目標年 度	目標値	数値目標 の出典元	担当課	備考	
II		ふじさんっこ応援隊の参加団体数	1,626団体	2044団体	C	R6	5,500団体	第2期ふじさんっこ応援プラン	こども未来課		
II	③ ユニバーサルデザインと福祉のまちづくりの推進	静岡県ゆずりあい駐車場制度の民間協力施設数	1,125施設	1,143施設	B	R6	1,200施設	総合戦略	地域福祉課		
II		県内の乗降客数2,000人/日以上 の鉄道のユニバーサルデザイン化の割合	86.2% (R2)	86.2% (R2)	B	R7	100%	移動円滑化促進基本方針(国)	地域交通課		
II		バリアフリー対応バス車両の導入率	76.4%	81.4%	A	R7	84.0%	総合戦略	地域交通課		
II		県内企業・団体等のユニバーサルデザインへの取組割合	50.8% (H30年度)	50.8% (H30年度)	B	R3	55.0%	ユニバーサルデザイン等取組事業所調査	県民生活課		
II		困っている人を見かけた際に声をかけたことがある県民の割合	34.2%	33.0%	A	R3	33.3%	県政世論調査	県民生活課		
II		県民のユニバーサルデザインを知っている人の割合(意味まで知っている人)	59.1%	57.2%	A	R3	50.0%	県民意識調査	県民生活課		
II		④ 新しい生活様式を踏まえた防災・防犯の地域づくりの推進【新規】	地域防災力強化人材育成研修受講者(累計)	11,018人	19,892人	A	R3	12,000人	なし	危機情報課	
II	避難行動要支援者避難支援計画の策定市町数		31市町(R2)	31市町(R2)	B	R5	全市町	なし	健康福祉部企画政策課		
II	刑法犯認知件数		15,370件(R2)	15,370件(R2)	目標値以上	R3	20,000件以下	総合計画	くらし交通安全課		
III	① 包括的な支援体制構築の推進【新規】	自立し社会参加していると感じている障害のある人の割合(5年毎の調査)	51.3% (H28)	48.3%	基準値以下	R3	70%	ふじのくに障害者しあわせプラン	障害者政策課		
III		保育所待機児童数	122人(R2)	61人	C	R6	0人(毎年度)	第2期ふじさんっこ応援プラン	こども未来課		
III		放課後児童クラブ待機児童数	723人(R2)	803人	C	R6	0人(毎年度)	第2期ふじさんっこ応援プラン	こども未来課		
III		延長保育実施箇所数	530箇所	659箇所	B	R6	750箇所	第2期ふじさんっこ応援プラン	こども未来課		
III		福祉施設の入所者の地域生活への移行(各計画期間の累計)	196人(H29~R1)	241人(H29~R2)	B	R5	206人 -(暫定)-	ふじのくに障害者しあわせプラン	障害者政策課		
III		福祉施設から一般就労へ移行した障害のある人の数	492人	412人	C	R5	724人 -(暫定)-	ふじのくに障害者しあわせプラン	障害者政策課		
III		障害者雇用率	2.19% (R2)	2.19%	C	R7	2.4%	総合計画	労働雇用政策課		
III		シルバー人材センターの就業延人員	2,176,823人日	1,998,634人日	基準値以下	R5	2,350,000人日以上	長寿社会保健福祉計画	労働雇用政策課		
III		圏域自立支援協議会専門部会設置数	26部会	26部会	B	R3	30部会	新ビジョン	障害者政策課		
III		障害のある人を受け入れている介護サービス事業所(基準該当登録事業所数)	52箇所(R2)	52箇所	B	R5	73箇所	ふじのくに障害者しあわせプラン	障害者政策課		
III		再犯者率	44.7%	46.0% (R2)	B	R3	45.0%以下	静岡県再犯防止推進計画	くらし交通安全課		
III		②希望や自立につなぐセーフティネットの整備	新規就労または増収した生活保護受給者の割合	28.0%	39.4%	A	R8	40%(毎年度)	新ビジョン	地域福祉課(生活保護班)	

大柱	中柱	指標	現状 (R1年 度)	R3年度調査 (R2実績)	評価 (R2実 績)	目標年 度	目標値	数値目標 の出典元	担当課	備考
Ⅲ		人口10万人当たりホームレス数	1.71人	1.36人	A	R 8	4人以下 (毎年度)	なし	地域福祉課 (生活保 護班)	
Ⅲ		自殺による死亡者数	564人	583人	C	R 3	500人未 満	自殺総合 対策行動 計画	障害福祉課	
Ⅲ	③ 権利擁護 の推進【新 規】	成年後見制度利用促進研修参加人数	871人	132人	基準値以 下	R 8	900人 (毎年度)	なし	地域福祉課	
Ⅲ		権利擁護の地域連携ネットワークの中核となる機関の整備市町数	4市 (R2)	4市	B	R 3	35市町	なし	地域福祉課	
Ⅲ	④ 福祉サー ビスを担う人 材の養成確保	介護職員数	54,310人	2022年5月 公表予定		R 7	62,988人	国の需給 推計に基 づく県需 給推計	介護保険課	
Ⅲ		介護支援専門員数	5,516人	2022年5月 公表予定		R 7	6,306人	国の需給 推計に基 づく県需 給推計	介護保険課	
Ⅲ		相談支援専門員の養成人数(累計)	1,481人	1,566人	C	R 3	3,200人	ふじのく に障害者 しあわせ プラン	障害者政策課	
Ⅲ		県立高等学校(全日制等)のうち保育・介護体験を実施している学校の割合	100%	26%	基準値以 下	R 3	100% (毎年度)	総合計画	高校教育課	新型コロナウ イルス感染拡 大防止の観点 から、受入施 設等と協議 し、代替(講 話等)で実施 した学校が 51%、次年度 へ延期した学
Ⅲ		社会福祉人材センターにおける就職者数	841人	703人	基準値以 下	R 8	1,000人 (毎年度)	なし	地域福祉課	
Ⅲ		社会福祉人材センター研修受講者数満足度割合	98.3%	99.5%	A	R 8	95%以上 (毎年度)	なし	地域福祉課	
Ⅲ	⑤ 福祉サー ビスの適切な 利用の推進と 質の一層の向 上	福祉サービスの第三者評価受審数(累計)	531施設	547施設	B	R 5	710施設	静岡県長寿 社会保健福 祉計画によ る。	福祉指導課	
Ⅲ		社会福祉事業者定期指導実施率	100%			R 8	100% (毎年度)	なし	福祉指導課	
Ⅲ		介護サービス情報公表事業所数	3,289箇所	3,284箇所	A	R 3	3,300箇 所		福祉指導課	