

VI 交通の状況

VI-1 伊豆地区有料道路月別通行台数

①修善寺道路

(単位：台)

月	平成27年	平成28年	平成29年	平成30年	令和元年	令和2年	令和3年	令和4年	対比	
									R4/H27	R4/R3
合計	3,672,867	3,789,685	3,902,403	3,806,548	3,999,160	3,519,876	3,592,685	3,929,146	107.0%	109.4%
1月	268,328	282,473	290,384	287,713	297,447	299,361	234,897	287,068	107.0%	122.2%
2月	267,382	326,383	329,382	292,027	335,148	354,970	273,670	274,208	102.6%	100.2%
3月	351,337	334,774	342,096	356,905	363,612	308,120	300,017	353,536	100.6%	117.8%
4月	262,639	279,086	279,929	289,867	314,665	173,168	278,467	296,143	112.8%	106.3%
5月	312,620	315,292	331,029	311,687	340,298	178,121	301,414	336,331	107.6%	111.6%
6月	265,237	272,249	285,491	258,209	293,071	244,772	272,486	300,183	113.2%	110.2%
7月	316,957	344,892	359,999	342,856	332,491	272,354	322,392	346,641	109.4%	107.5%
8月	439,976	436,823	448,989	442,504	459,328	420,514	357,798	418,346	95.1%	116.9%
9月	308,581	292,138	309,669	298,114	327,691	314,097	275,742	308,349	99.9%	111.8%
10月	291,229	295,093	285,719	298,001	280,705	310,363	305,576	330,753	113.6%	108.2%
11月	306,108	295,090	320,898	312,083	326,092	337,114	332,373	335,803	109.7%	101.0%
12月	282,473	315,392	318,818	316,582	328,612	306,922	337,853	341,785	121.0%	101.2%

静岡県道路公社東部管理センター調

②伊豆中央道

(単位：台)

月	平成27年	平成28年	平成29年	平成30年	令和元年	令和2年	令和3年	令和4年	対比	
									R4/H27	R4/R3
合計	4,752,811	5,067,344	5,266,761	5,181,544	5,369,350	4,900,254	5,272,460	5,684,196	119.6%	107.8%
1月	355,651	380,468	411,560	393,224	413,616	413,602	359,505	429,682	120.8%	119.5%
2月	346,235	407,387	425,115	386,872	417,919	446,282	389,184	393,863	113.8%	101.2%
3月	438,788	444,166	465,456	470,561	480,940	417,763	452,606	505,130	115.1%	111.6%
4月	358,190	393,403	411,931	407,106	428,870	254,072	421,986	445,484	124.4%	105.6%
5月	397,116	420,083	441,754	420,990	447,591	253,336	433,117	477,036	120.1%	110.1%
6月	353,863	378,557	399,583	392,808	407,783	344,583	409,711	443,957	125.5%	108.4%
7月	412,102	453,987	472,832	457,761	454,958	405,304	469,970	495,060	120.1%	105.3%
8月	508,197	525,794	545,400	539,049	557,539	537,610	485,474	558,839	110.0%	115.1%
9月	392,131	399,806	422,251	407,011	443,477	445,380	408,564	458,607	117.0%	112.2%
10月	389,343	413,075	399,395	425,937	406,880	454,926	459,073	487,480	125.2%	106.2%
11月	390,452	410,063	433,123	435,091	452,223	472,883	482,579	486,317	124.6%	100.8%
12月	410,743	440,555	438,361	445,134	457,554	454,513	500,691	502,741	122.4%	100.4%

静岡県道路公社東部管理センター調

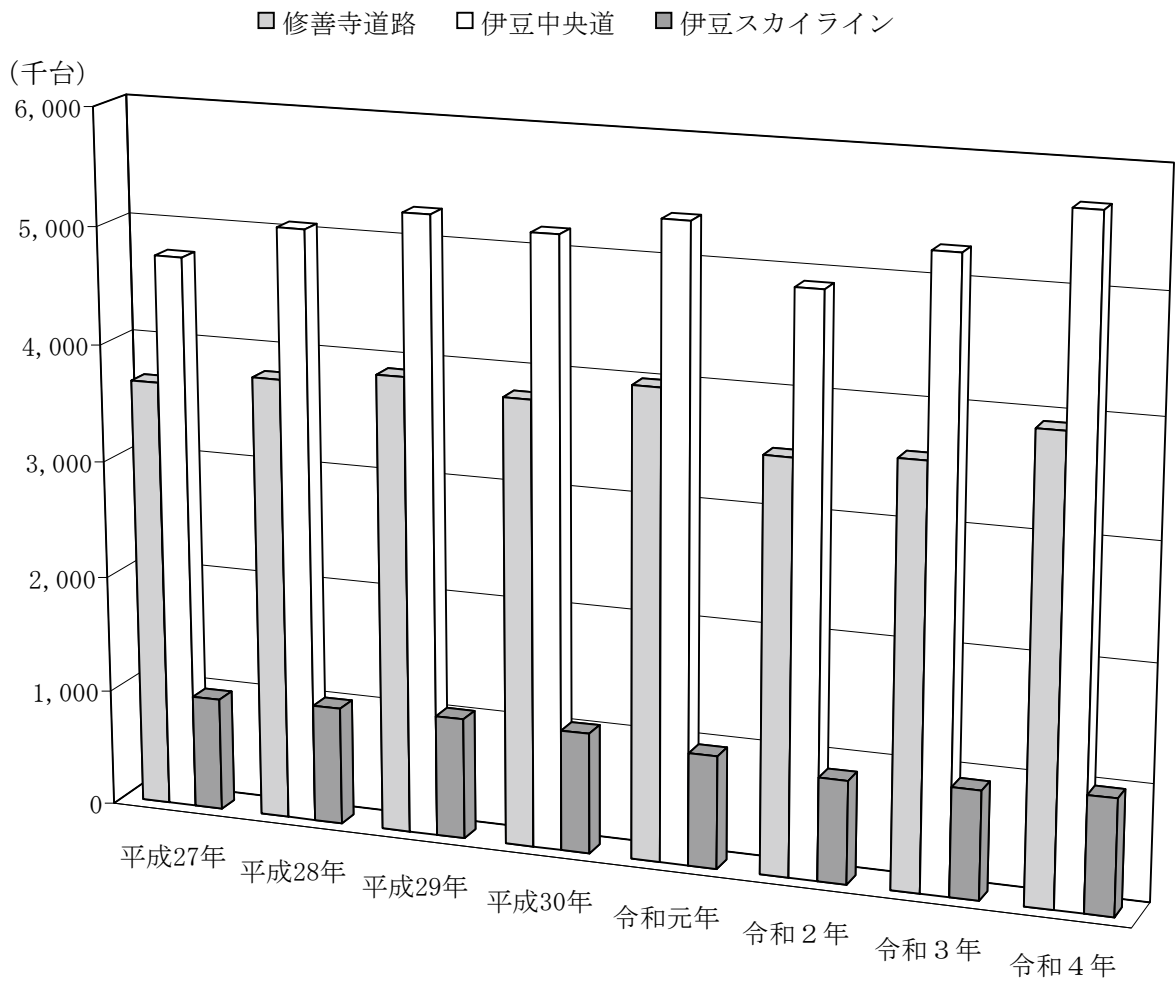
③伊豆スカイライン

(単位：台)

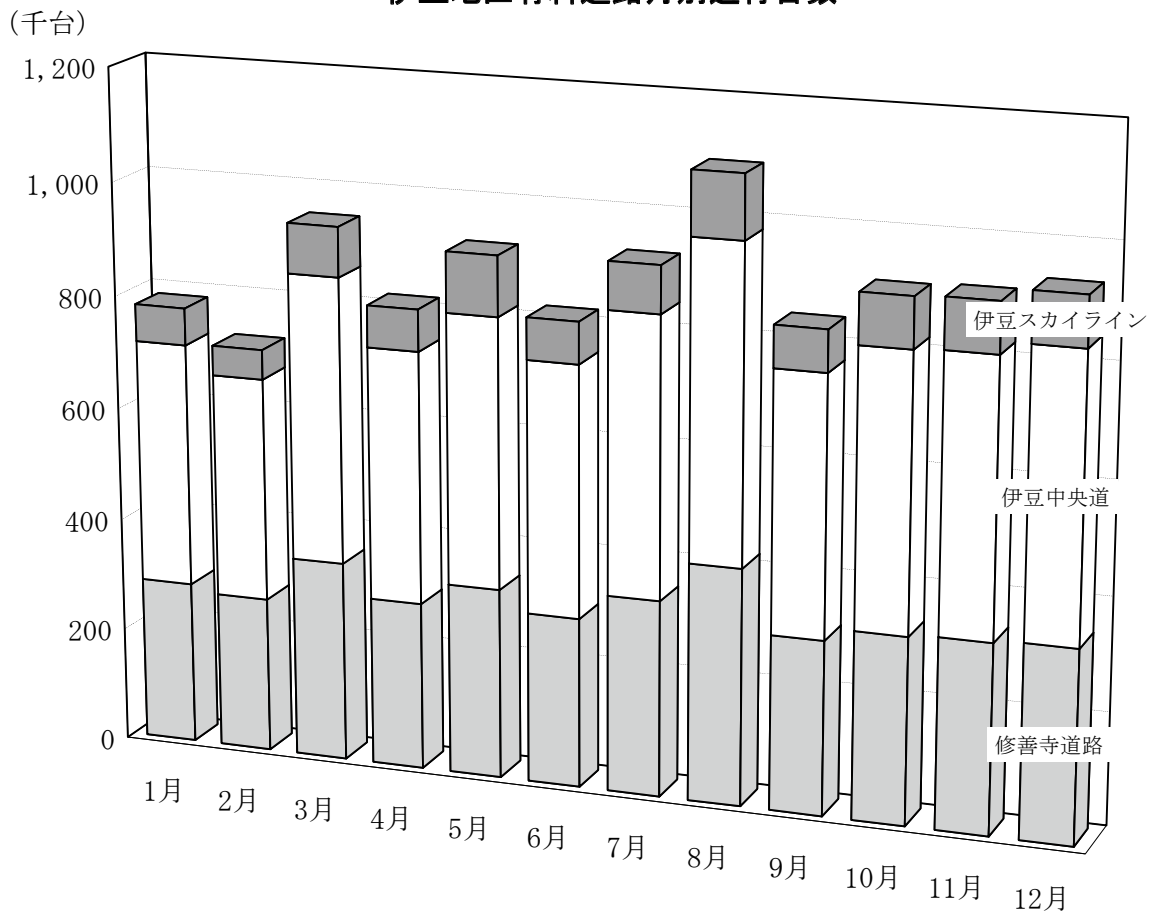
月	平成27年	平成28年	平成29年	平成30年	令和元年	令和2年	令和3年	令和4年	対比	
									R4/H27	R4/R3
合 計	967,369	1,007,620	1,036,757	1,034,407	965,325	882,558	929,870	992,192	102.6%	106.7%
1月	52,769	65,062	70,334	63,227	73,660	69,432	46,940	65,027	123.2%	138.5%
2月	56,079	76,232	75,437	59,032	68,498	81,858	58,136	52,102	92.9%	89.6%
3月	94,892	89,232	94,556	99,539	95,156	83,283	72,269	87,847	92.6%	121.6%
4月	74,785	78,672	80,432	87,789	89,053	43,934	70,457	73,164	97.8%	103.8%
5月	99,172	102,388	107,625	96,846	104,976	42,034	87,966	105,695	106.6%	120.2%
6月	61,587	65,714	67,183	66,266	61,959	51,043	61,624	73,194	118.8%	118.8%
7月	76,263	86,767	90,547	86,093	69,373	57,560	113,529	83,263	109.2%	73.3%
8月	127,133	125,073	128,877	145,780	123,341	111,195	96,690	111,973	88.1%	115.8%
9月	84,866	71,351	79,064	76,298	82,128	80,238	66,382	73,399	86.5%	110.6%
10月	80,718	81,435	69,807	81,916	56,774	82,636	77,407	89,179	110.5%	115.2%
11月	80,739	78,785	92,939	90,901	66,917	103,479	91,505	88,949	110.2%	97.2%
12月	78,366	86,909	79,956	80,720	73,490	75,866	86,965	88,400	112.8%	101.7%

静岡県道路公社東部管理センター調

修善寺道路・伊豆中央道・伊豆スカイライン通行台数の推移



伊豆地区有料道路月別通行台数



VI-2 国道135号、136号、414号の平日昼間12時間あたり通行台数

(単位：台)

年度	地点	乗用車	バス	小型 貨物車	普通 貨物車	自動 二輪等	合計
昭和 63	R135	4,074	154	2,537	453	303	7,521
	R136	1,645	124	1,086	802	123	3,780
	R414	1,552	130	1,160	366	89	3,297
平成 2	R135	4,292	158	2,838	672	201	8,161
	R136	1,743	148	1,148	666	97	3,802
	R414	1,772	179	1,131	402	97	3,581
6	R135	4,875	135	2,667	478	89	8,244
	R136	2,119	126	1,115	925	38	4,323
	R414	2,100	122	1,043	517	42	3,824
9	R135	5,468	134	2,691	633	155	9,081
	R136	2,575	129	1,205	785	58	4,752
	R414	2,446	123	1,113	530	64	4,276
11	R135	5,582	94	2,549	688	123	9,036
	R136	2,512	109	1,140	694	26	4,481
	R414	2,541	106	874	629	23	4,173
17	R135	6,055	152	1,947	610	179	8,943
	R136	3,054	114	915	481	112	4,676
	R414	2,671	153	897	461	55	4,237
年度	地点	小型車		大型車		合計	
22	R135	8,435		659		9,094	
	R136	3,275		363		3,638	
	R414	3,792		409		4,201	
27	R135	8,507		589		9,096	
	R136	3,505		397		3,902	
	R414	4,098		607		4,705	

資料：「道路交通センサス報告書 一般交通量調査 平成22年度,27年度」 国土交通省道路局

(注1) 観測地点は、R135東伊豆町稲取、R136西伊豆町宇久須、R414河津町梨本

(注2) 調査対象車は、平成11年度より上記の5分類、平成22年度より2分類に変更された

VI-3 自動車保有台数

(単位：台)

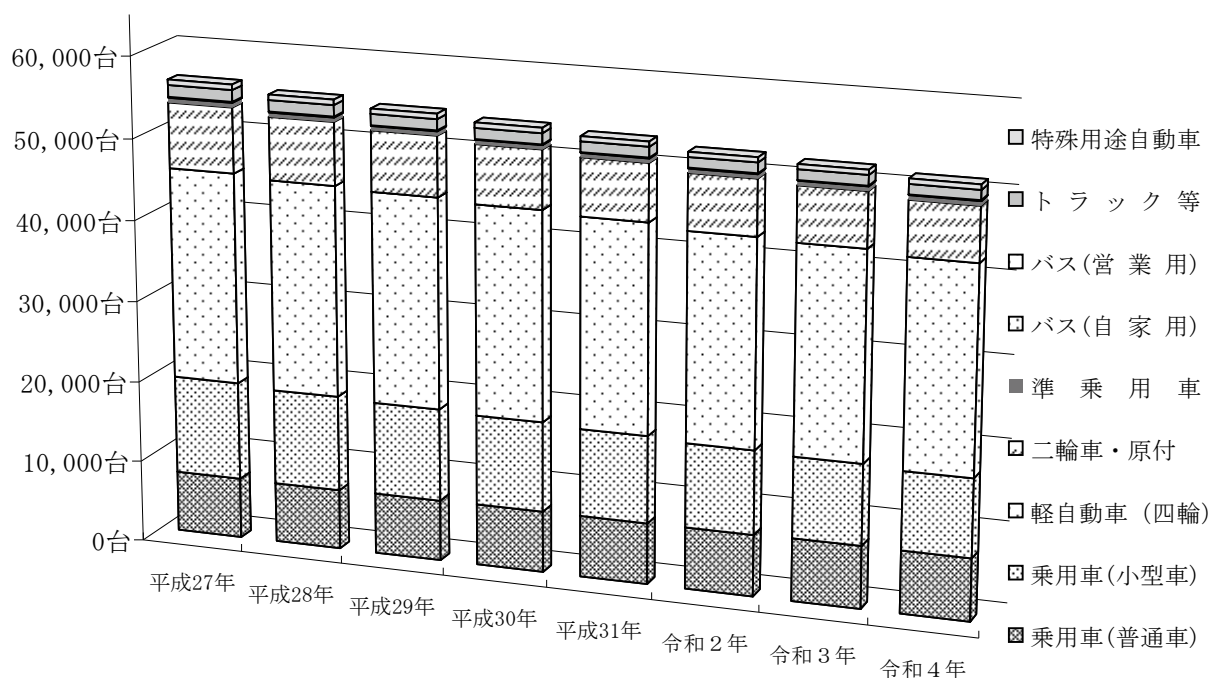
種	平成27年	平成28年	平成29年	平成30年	平成31年	令和2年	令和3年	令和4年	対比	
									R4/H27	R4/R3
県計	3,157,958	3,149,488	3,146,649	3,145,817	3,143,126	3,136,141	3,136,260	3,132,047	99.2%	99.9%
管内計	56,684	55,816	55,113	54,428	53,819	52,987	52,586	51,951	91.7%	98.8%
乗用車(普通車)	7,432	7,344	7,459	7,509	7,504	7,543	7,670	7,670	103.2%	100.0%
乗用車(小型車)	12,067	11,741	11,365	11,031	10,712	10,283	9,890	9,548	79.1%	96.5%
準乗用車	578	556	546	532	535	522	542	544	94.1%	100.4%
トラック等	1,435	1,391	1,355	1,329	1,282	1,262	1,248	1,204	83.9%	96.5%
バス(営業用)	19	17	13	9	7	7	6	8	42.1%	133.3%
バス(自家用)	91	91	85	91	93	91	82	78	85.7%	95.1%
軽自動車(四輪)	26,014	25,958	25,891	25,754	25,680	25,487	25,473	25,306	97.3%	99.3%
二輪車・原付	8,038	7,724	7,405	7,183	7,045	6,837	6,712	6,616	82.3%	98.6%
特殊用途自動車	653	640	636	627	611	605	610	624	95.6%	102.3%
小型特殊自動車	357	354	358	363	350	350	353	353	98.9%	100.0%

(各年4月1日現在)

資料：「令和4年自動車保有台数「統計表」」県経営管理部統計調査課

(注) 大型特殊自動車は市町計が無いので、管内計からは除く

管内自動車保有台数の推移



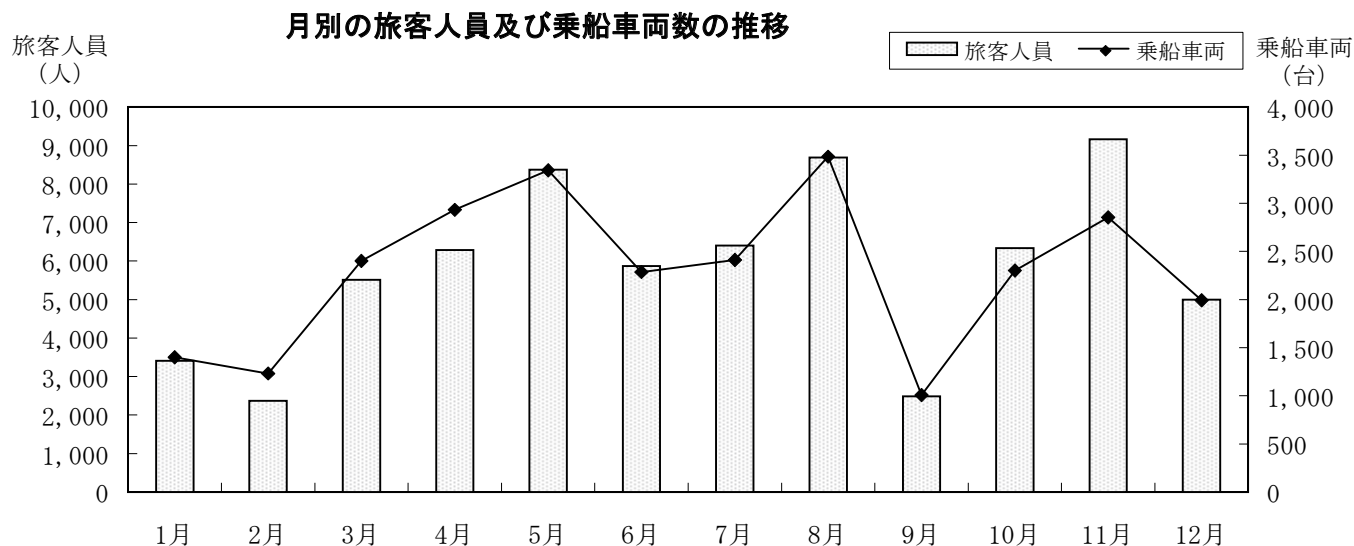
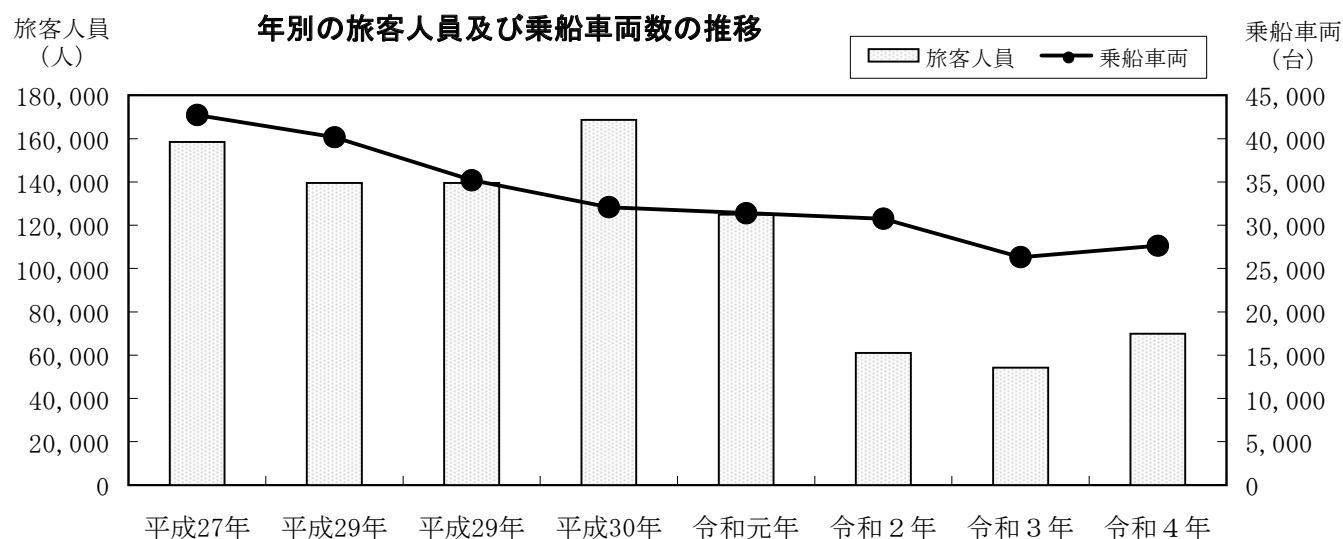
VI-4 航路別・月別旅客等人員

①駿河湾フェリー（土肥港～清水港）

月	旅客人員	乗船車両数			(年別旅客人員)								
		乗用車	バス	トラック	平成27年	平成29年	平成29年	平成30年	令和元年	令和2年	令和3年	令和4年	対比 R4/R3
計	69,893	27,643	26,977	511	158,398	139,513	139,513	168,660	124,920	61,031	54,226	69,893	128.9%
1月	3,406	1,400	1,380	16	4,678	5,538	5,538	6,340	5,354	3,847	1,165	3,406	292.4%
2月	2,366	1,232	1,207	16	15,717	12,201	12,201	13,155	13,380	6,977	2,023	2,366	117.0%
3月	5,514	2,401	2,366	26	20,671	13,756	13,756	15,986	13,394	2,645	5,484	5,514	100.5%
4月	6,288	2,932	2,888	22	6,583	10,745	10,745	13,685	11,677	404	4,757	6,288	132.2%
5月	8,370	3,342	3,287	47	14,872	14,520	14,520	17,018	14,768	0	4,483	8,370	186.7%
6月	5,872	2,286	2,220	53	12,596	11,131	11,131	11,784	10,822	0	1,602	5,872	366.5%
7月	6,402	2,411	2,353	52	8,997	12,656	12,656	13,883	7,954	5,360	5,372	6,402	119.2%
8月	8,691	3,484	3,430	21	15,218	14,694	14,694	18,395	7,956	11,658	4,331	8,691	200.7%
9月	2,486	1,007	981	20	12,786	8,759	8,759	10,433	8,894	3,816	1,833	2,486	135.6%
10月	6,337	2,301	2,215	70	17,252	11,488	11,488	15,955	10,864	8,834	7,529	6,337	84.2%
11月	9,166	2,854	2,718	124	20,427	17,415	17,415	20,598	14,079	12,155	8,915	9,166	102.8%
12月	4,995	1,993	1,932	44	8,601	6,610	6,610	11,428	5,778	5,335	6,732	4,995	74.2%

(一社) ふじさん駿河湾フェリー調(令和4年)

(注) 旅客人員にドライバーは含まず



②神津島航路（下田港～神津島ほか～下田港）

（乗降別人員 下田港）

（単位：人）

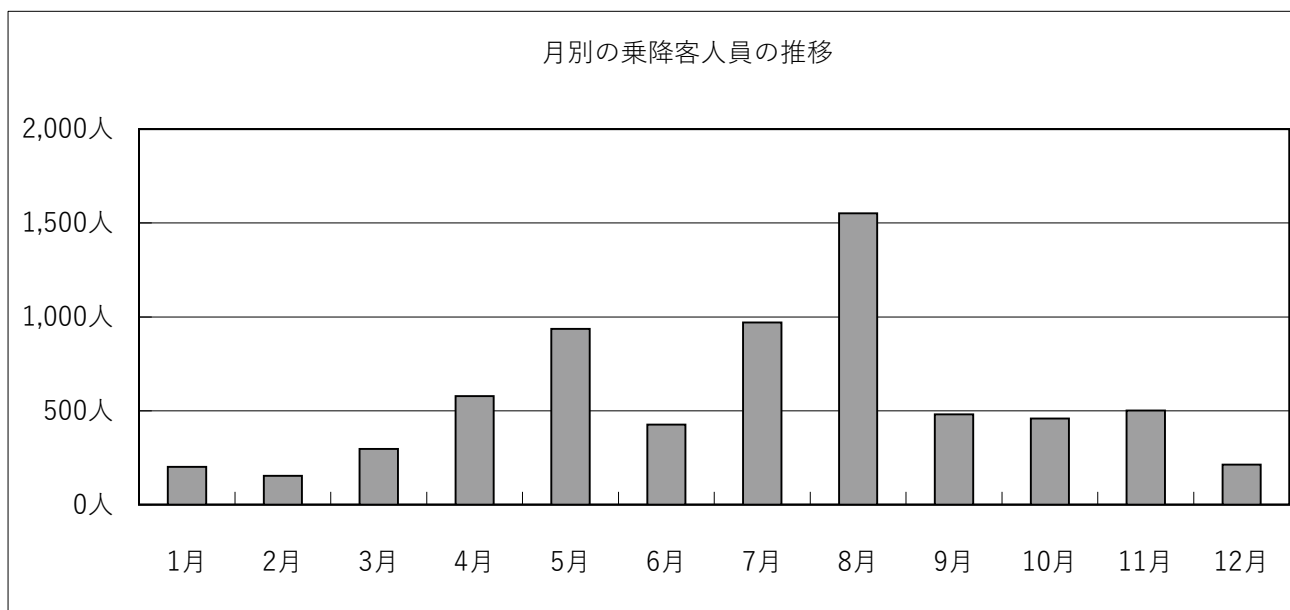
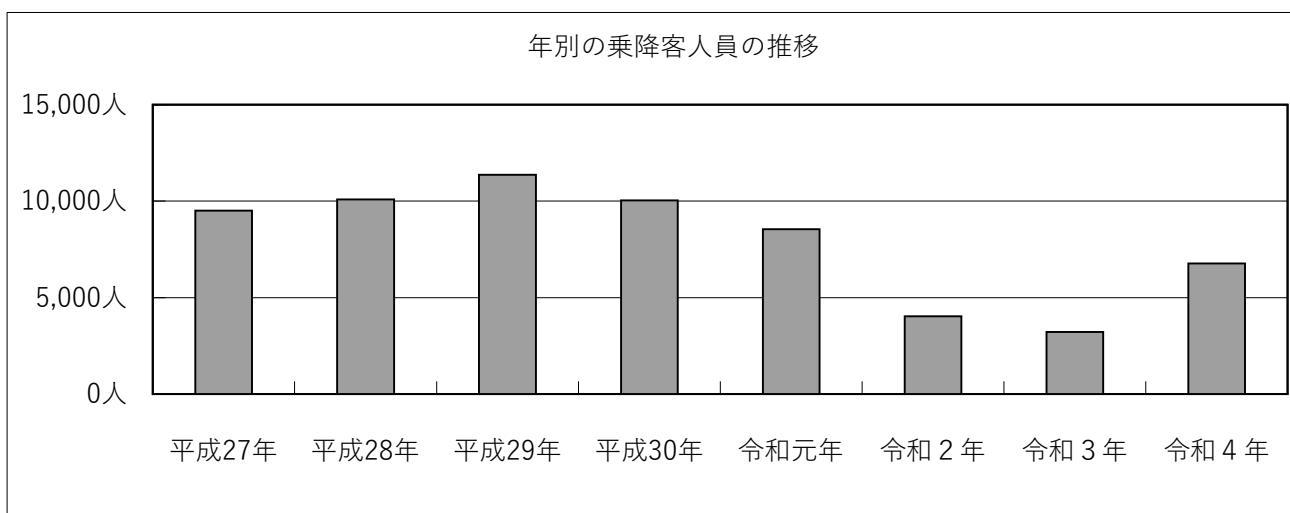
（年別乗降客人員 下田港）

（単位：人）

月	月計	乗客人員	降客人員
計	6,770	3,583	3,187
1月	202	117	85
2月	153	87	66
3月	297	151	146
4月	578	296	282
5月	937	516	421
6月	426	212	214
7月	970	508	462
8月	1,552	823	729
9月	481	237	244
10月	459	253	206
11月	501	263	238
12月	214	120	94

月	平成27年	平成28年	平成29年	平成30年	令和元年	令和2年	令和3年	令和4年	対比 R4/R3
計	9,502	10,086	11,359	10,036	8,550	4,028	3,221	6,770	210.2%
1月	124	338	264	249	225	279	72	202	280.6%
2月	120	236	185	187	275	313	135	153	113.3%
3月	445	386	432	514	395	205	217	297	136.9%
4月	555	633	634	829	935	131	231	578	250.2%
5月	1,672	1,631	1,907	1,286	1,638	18	402	937	233.1%
6月	985	921	992	719	770	290	381	426	111.8%
7月	1,116	1,348	1,350	1,222	989	550	563	970	172.3%
8月	2,054	2,204	3,223	2,569	1,441	978	384	1,552	404.2%
9月	959	910	771	1,049	600	414	257	481	187.2%
10月	659	565	501	444	300	243	185	459	248.1%
11月	462	472	701	691	632	432	263	501	190.5%
12月	351	442	399	277	350	175	131	214	163.4%

神新汽船(株)調（令和4年）



VI-5 伊豆急行線各駅乗降人員（定期券分を含む）【暦年】

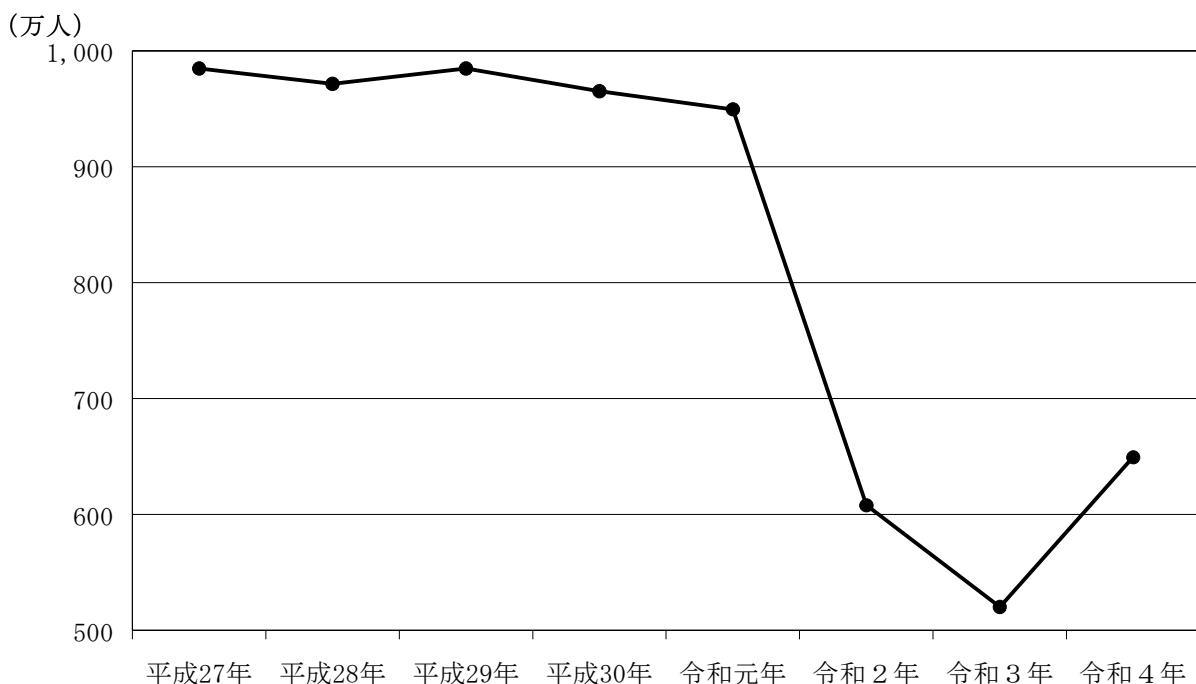
(単位：人)

駅名	平成27年	平成28年	平成29年	平成30年	令和元年	令和2年	令和3年	令和4年	対比		
									R4/H27	R4/R3	
合計	9,847,918	9,716,658	9,848,630	9,652,824	9,495,908	6,077,896	5,200,606	6,492,644	65.9%	124.8%	
東部地域局管内	小計	6,102,429	6,039,553	6,176,475	6,069,120	5,950,727	3,781,490	3,224,542	4,052,051	66.4%	125.7%
	JR連絡	2,753,543	2,712,790	2,771,366	2,726,965	2,674,175	1,649,209	1,411,668	1,892,774	68.7%	134.1%
	伊東	757,092	715,758	728,114	752,645	750,343	461,258	366,511	516,585	68.2%	140.9%
	南伊東	435,993	434,125	449,098	439,302	440,684	327,591	277,235	281,082	64.5%	101.4%
	川奈	588,354	580,517	575,445	548,715	535,476	381,300	310,319	321,088	54.6%	103.5%
	富戸	148,056	150,239	151,283	144,466	142,598	99,733	83,039	90,878	61.4%	109.4%
	城ヶ崎海岸	266,964	278,027	282,040	275,897	278,941	175,101	159,977	173,196	64.9%	108.3%
	伊豆高原	1,152,427	1,168,097	1,219,129	1,181,130	1,128,510	687,298	615,793	776,448	67.4%	126.1%
賀茂地域局管内	小計	3,745,489	3,677,105	3,672,155	3,583,704	3,545,181	2,296,406	1,976,064	2,440,593	65.2%	123.5%
	伊豆大川	120,769	114,412	107,051	100,102	100,975	43,783	38,473	52,385	43.4%	136.2%
	伊豆北川	26,168	29,569	27,439	24,052	25,369	14,681	11,454	15,525	59.3%	135.5%
	伊豆熱川	437,126	407,480	412,892	402,386	407,530	260,820	217,488	277,736	63.5%	127.7%
	片瀬白田	153,307	155,066	153,170	153,321	156,723	88,082	78,135	83,292	54.3%	106.6%
	伊豆稲取	621,837	626,085	625,959	569,250	537,391	376,925	337,455	389,951	62.7%	115.6%
	今井浜海岸	118,979	117,492	106,565	104,081	109,335	74,518	73,606	76,468	64.3%	103.9%
	河津	597,670	618,362	644,326	627,611	602,325	402,581	305,198	388,392	65.0%	127.3%
	稲梓	21,512	23,154	23,452	19,150	21,848	12,223	10,963	11,866	55.2%	108.2%
	蓮台寺	295,468	293,587	297,311	275,601	264,296	190,731	181,352	170,748	57.8%	94.2%
	伊豆急下田	1,352,653	1,291,898	1,273,990	1,308,150	1,319,389	832,062	721,940	974,230	72.0%	134.9%

伊豆急行(株)運輸部調

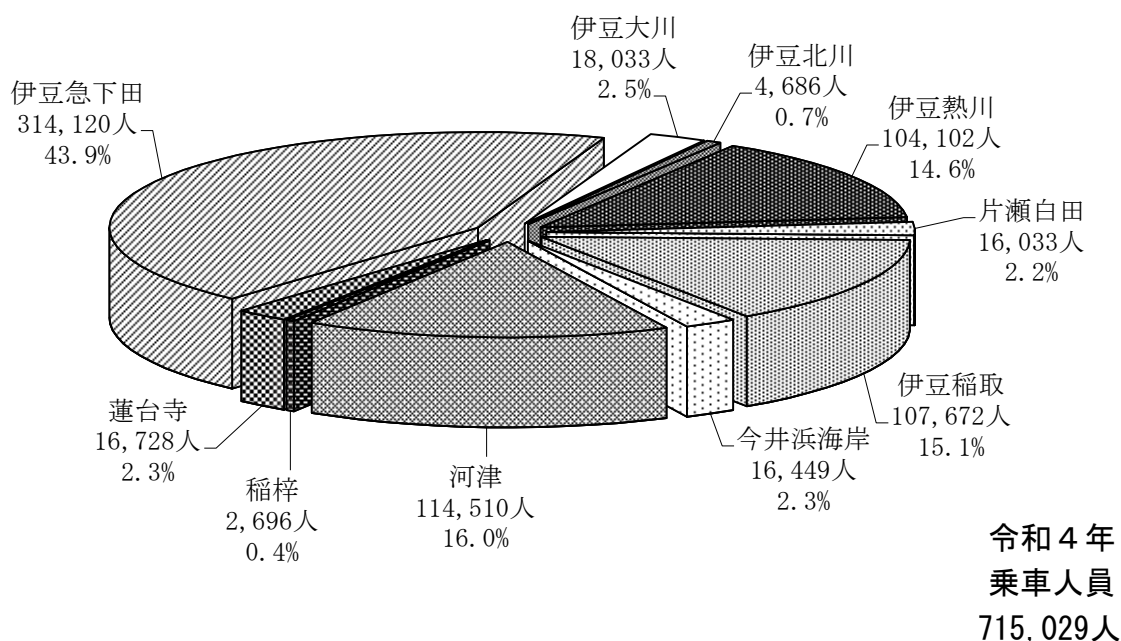
(注) 乗降人員 = 定期旅客人員 (乗降) + 定期外旅客人員 (乗降)

乗降人員合計の推移

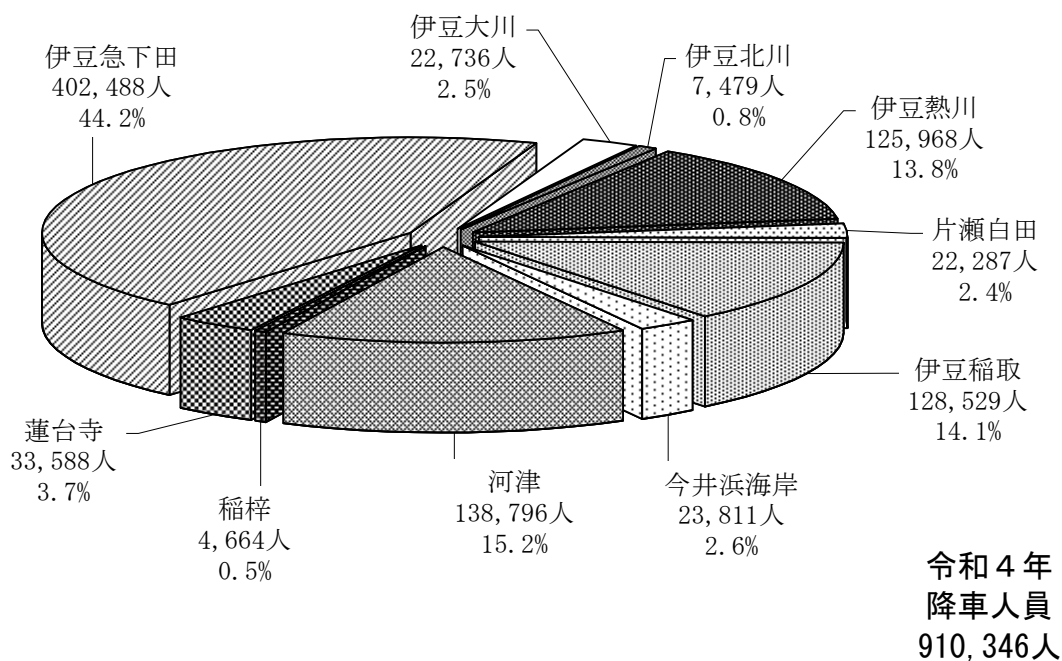


VI-5-2 伊豆急行線管内各駅乗降人員（定期券分を除く）【暦年】

管内各駅乗車人員（定期券分除く）



管内各駅降車人員（定期券分除く）



VI-5-3 伊豆急行線各駅月別乗降人員（定期券分を除く）

駅名		合計	1月	2月	3月	4月	5月	6月
合計	乗車	2,231,536	158,392	148,830	195,309	193,738	197,659	162,854
	降車	2,231,536	158,392	148,830	195,309	193,738	197,659	162,854
J R 連絡	乗車	938,961	71,414	57,407	75,044	76,457	78,829	67,348
	降車	609,173	44,619	38,026	51,653	45,476	53,190	44,582
伊 東	乗車	122,026	6,705	7,009	10,107	16,158	10,522	9,577
	降車	153,507	8,823	9,076	13,831	18,005	13,333	11,208
南 伊 東	乗車	53,557	4,453	3,427	4,812	4,708	4,849	4,169
	降車	64,879	5,653	4,593	5,665	5,982	5,738	5,112
川 奈	乗車	61,926	4,500	3,420	4,981	6,729	6,193	4,540
	降車	76,992	5,553	4,562	5,947	7,866	7,674	5,736
富 戸	乗車	24,016	1,649	1,262	2,079	2,075	2,406	2,115
	降車	32,858	2,513	1,805	2,698	3,510	3,324	2,694
城ヶ崎海岸	乗車	41,754	2,811	2,133	3,646	3,288	4,462	2,889
	降車	52,574	3,537	2,809	4,370	4,160	5,146	3,725
伊豆高原	乗車	274,267	18,804	15,521	23,226	29,744	26,724	19,877
	降車	331,207	23,632	18,950	25,432	34,899	31,548	24,362
伊豆大川	乗車	18,033	1,165	747	707	1,375	1,810	1,588
	降車	22,736	1,607	1,101	1,067	2,181	2,546	2,012
伊豆北川	乗車	4,686	246	249	288	634	624	361
	降車	7,479	496	474	538	860	840	520
伊豆熱川	乗車	104,102	7,657	7,019	9,184	8,704	10,285	7,210
	降車	125,968	9,744	8,329	10,289	10,154	11,375	8,772
片瀬白田	乗車	16,033	1,163	876	1,289	1,521	1,659	1,281
	降車	22,287	1,572	1,406	1,802	2,566	2,696	1,991
伊豆稲取	乗車	107,672	7,509	8,460	10,984	8,578	10,071	7,636
	降車	128,529	9,214	9,953	12,463	11,063	11,815	9,035
今井浜海岸	乗車	16,449	1,034	1,117	1,607	1,437	1,557	1,015
	降車	23,811	1,592	1,840	2,534	2,006	2,001	1,620
河 津	乗車	114,510	5,756	21,837	21,820	8,126	8,880	6,669
	降車	138,796	7,389	22,088	26,127	12,080	9,671	8,198
稲 梓	乗車	2,696	131	109	201	599	425	171
	降車	4,664	286	261	447	748	582	355
蓮 台 寺	乗車	16,728	1,240	1,076	1,649	1,450	1,725	1,132
	降車	33,588	2,546	2,083	2,944	3,304	3,505	2,412
伊豆急下田	乗車	314,120	22,155	17,161	23,685	22,155	26,638	25,276
	降車	402,488	29,616	21,474	27,502	28,878	32,675	30,520

(単位：人)

7月	8月	9月	10月	11月	12月			
185,301	234,525	175,688	180,908	196,255	202,077			
185,301	234,525	175,688	180,908	196,255	202,077			
79,548	104,787	81,116	76,553	85,142	85,316			
53,896	64,907	48,130	52,425	57,676	54,593			
9,802	12,222	8,432	9,215	9,503	12,774			
12,119	15,549	10,521	11,637	12,782	16,623			
4,443	5,366	3,941	4,374	4,243	4,772			
5,272	5,974	5,045	5,038	5,119	5,688			
4,626	6,436	4,441	5,381	5,268	5,411			
5,889	7,523	6,118	6,786	6,585	6,753			
1,796	2,578	1,994	1,790	1,908	2,364			
2,302	3,431	2,539	2,466	2,620	2,956			
3,349	4,901	3,479	3,490	3,576	3,730			
4,281	6,425	4,677	4,362	4,232	4,850			
20,703	28,126	21,240	22,699	23,233	24,370			
24,920	34,420	27,365	26,855	28,768	30,056	前年対比	全体構成比	管内構成比
1,696	1,261	1,529	2,017	2,415	1,723	201.4%	0.8%	2.5%
1,931	1,544	1,703	2,218	2,674	2,152	176.1%	1.0%	2.5%
316	435	330	406	363	434	147.1%	0.2%	0.7%
510	719	638	640	565	679	137.3%	0.3%	0.8%
8,113	10,580	7,960	7,377	9,846	10,167	130.9%	4.7%	14.6%
9,650	13,080	10,180	9,867	11,926	12,602	137.2%	5.6%	13.8%
1,110	1,390	1,065	1,394	1,511	1,774	123.5%	0.7%	2.2%
1,607	1,787	1,642	1,684	1,610	1,924	106.4%	1.0%	2.4%
8,247	10,017	7,784	9,769	9,337	9,280	129.0%	4.8%	15.1%
9,870	12,338	9,803	10,451	11,211	11,313	132.6%	5.8%	14.1%
1,483	2,276	1,305	1,216	1,112	1,290	102.7%	0.7%	2.3%
2,031	3,118	1,928	1,827	1,599	1,715	104.6%	1.1%	2.6%
6,617	7,945	5,963	6,904	6,793	7,200	139.8%	5.1%	16.0%
8,313	10,604	7,904	8,447	8,414	9,561	150.3%	6.2%	15.2%
206	198	148	180	165	163	108.2%	0.1%	0.4%
322	390	279	327	311	356	125.0%	0.2%	0.5%
1,573	1,449	1,239	1,297	1,348	1,550	91.8%	0.7%	2.3%
3,090	3,157	2,380	2,645	2,653	2,869	99.3%	1.5%	3.7%
31,673	34,558	23,722	26,846	30,492	29,759	138.2%	14.1%	43.9%
39,298	49,559	34,836	33,233	37,510	37,387	141.2%	18.0%	44.2%

伊豆急行(株)運輸部調 (令和4年)

