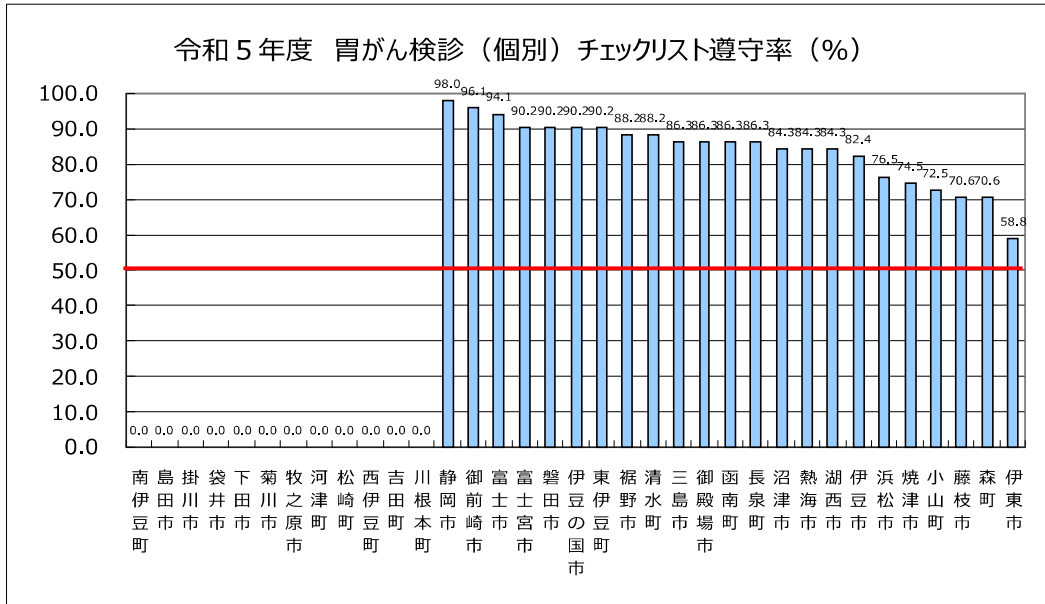
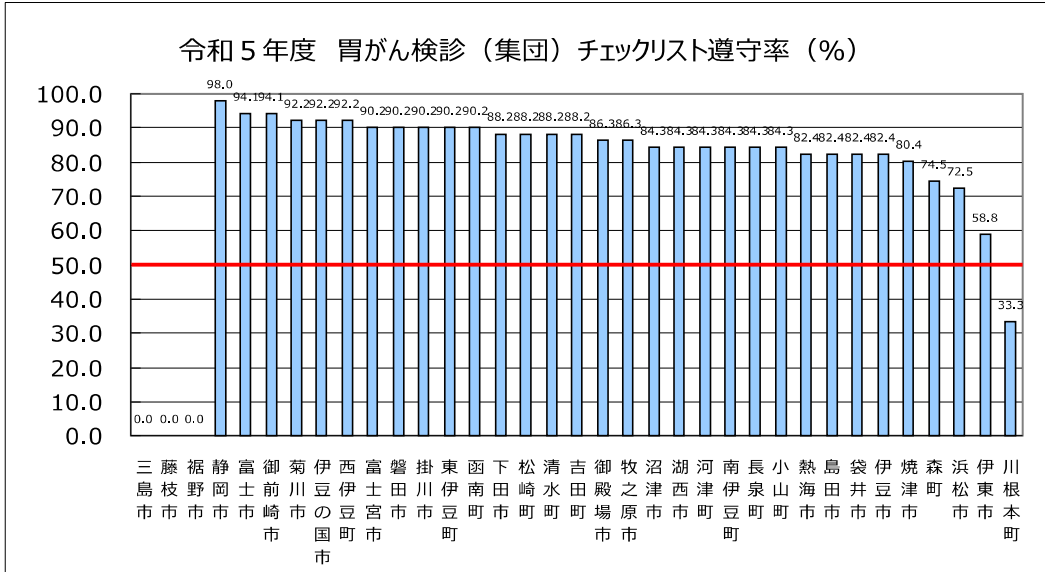


令和5年度胃がん検診チェックリスト遵守状況（令和5年6月1日時点）

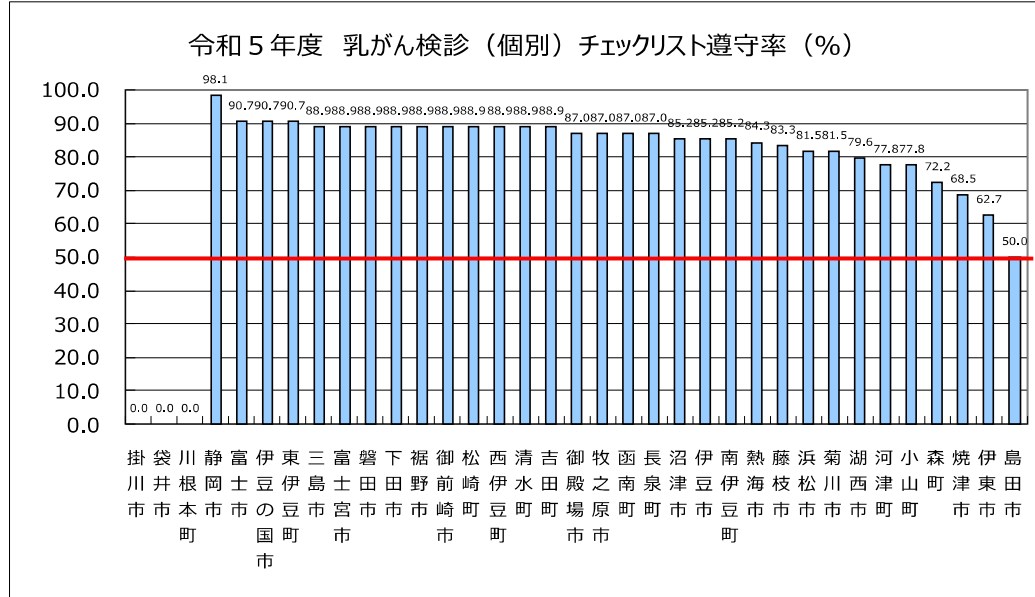
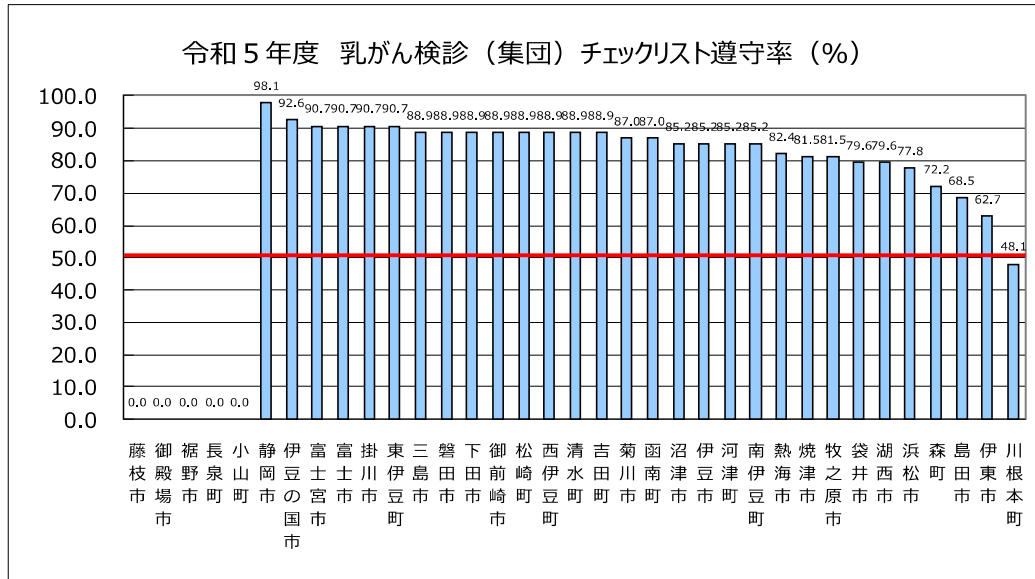


※チェックリスト遵守率が100%（チェックリスト項目全て遵守している場合）の場合は「◎」、遵守率が80～99%の場合は「○」、
 遵守率が50～79%（肺がん検診は60～79%）の場合は「△」、遵守率が0～49%（肺がん検診は0～59%）の場合は「×」、
 ※評価が「-」となっている場合は、集団検診又は個別検診の実施なし

胃がん検診チェックリスト				
	集団検診		個別検診	
	遵守率 (%)	評価	遵守率 (%)	評価
県平均	84.2	-	83.9	-
静岡市	98.0	○	98.0	○
浜松市	72.5	△	76.5	△
沼津市	84.3	○	84.3	○
熱海市	82.4	○	84.3	○
三島市	-	-	86.3	○
富士宮市	90.2	○	90.2	○
伊東市	58.8	△	58.8	△
島田市	82.4	○	-	-
富士市	94.1	○	94.1	○
磐田市	90.2	○	90.2	○
焼津市	80.4	○	74.5	△
掛川市	90.2	○	-	-
藤枝市	-	-	70.6	△
御殿場市	86.3	○	86.3	○
袋井市	82.4	○	-	-
下田市	88.2	○	-	-
裾野市	-	-	88.2	○
湖西市	84.3	○	84.3	○
伊豆市	82.4	○	82.4	○
御前崎市	94.1	○	96.1	○
菊川市	92.2	○	-	-
伊豆の国市	92.2	○	90.2	○
牧之原市	86.3	○	-	-
東伊豆町	90.2	○	90.2	○
河津町	84.3	○	-	-
南伊豆町	84.3	○	-	-
松崎町	88.2	○	-	-
西伊豆町	92.2	○	-	-
函南町	90.2	○	86.3	○
清水町	88.2	○	88.2	○
長泉町	84.3	○	86.3	○
小山町	84.3	○	72.5	△
吉田町	88.2	○	-	-
川根本町	33.3	×	-	-
森町	74.5	△	70.6	△

出典：令和5年度市町が実施するがん検診実施状況（県調査）

令和5年度乳がん検診チェックリスト遵守状況（令和5年6月1日時点）



※チェックリスト遵守率が100%（チェックリスト項目全て遵守している場合）の場合は「◎」、遵守率が80～99%の場合は「○」、
 遵守率が50～79%（肺がん検診は60～79%）の場合は「△」、遵守率が0～49%（肺がん検診は0～59%）の場合は「×」
 ※評価が「-」となっている場合は、集団検診又は個別検診の実施なし

	乳がん検診チェックリスト			
	集団検診		個別検診	
	遵守率 (%)	評価	遵守率 (%)	評価
県平均	83.8	—	83.8	—
静岡市	98.1	○	98.1	○
浜松市	77.8	△	81.5	○
沼津市	85.2	○	85.2	○
熱海市	82.4	○	84.3	○
三島市	88.9	○	88.9	○
富士宮市	90.7	○	88.9	○
伊東市	62.7	△	62.7	△
島田市	68.5	△	50.0	△
富士市	90.7	○	90.7	○
磐田市	88.9	○	88.9	○
焼津市	81.5	○	68.5	△
掛川市	90.7	○	-	-
藤枝市	-	-	83.3	○
御殿場市	-	-	87.0	○
袋井市	79.6	△	-	-
下田市	88.9	○	88.9	○
裾野市	-	-	88.9	○
湖西市	79.6	△	79.6	△
伊豆市	85.2	○	85.2	○
御前崎市	88.9	○	88.9	○
菊川市	87.0	○	81.5	○
伊豆の国市	92.6	○	90.7	○
牧之原市	81.5	○	87.0	○
東伊豆町	90.7	○	90.7	○
河津町	85.2	○	77.8	△
南伊豆町	85.2	○	85.2	○
松崎町	88.9	○	88.9	○
西伊豆町	88.9	○	88.9	○
函南町	87.0	○	87.0	○
清水町	88.9	○	88.9	○
長泉町	-	-	87.0	○
小山町	-	-	77.8	△
吉田町	88.9	○	88.9	○
川根本町	48.1	×	-	-
森町	72.2	△	72.2	△

出典：令和5年度市町が実施するがん検診実施状況（県調査）

