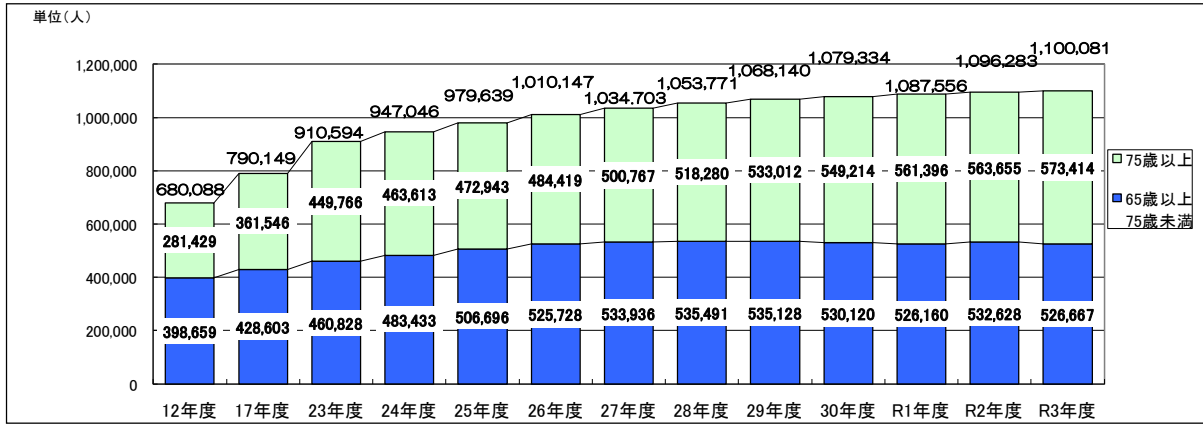


静岡県介護保険事業状況報告（令和3年度年報）のポイント

1 第1号被保険者数

第一号被保険者数が年々増加傾向にあるなか、後期高齢者（75歳以上）数は573,414人（9,759人増・1.7%増）、前期高齢者（65歳以上75歳未満）数は526,667人（5961人減・1.1%減）となった。

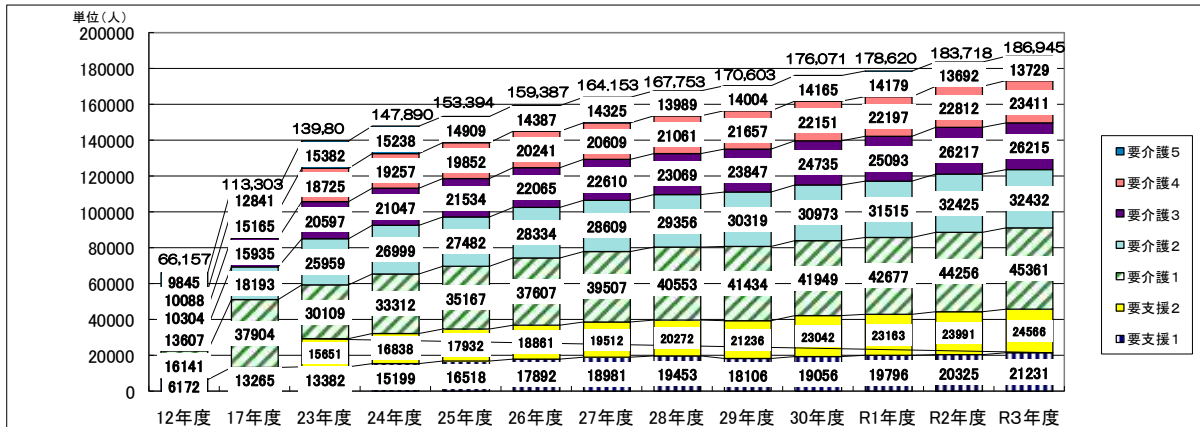
R2年度末現在 1,096,283人 ⇒ R3年度末 1,100,081人（3,798人増、0.3%増）



2 要介護（要支援）認定者数

要介護（要支援）認定者数も年々増加しており、前年度と比較して、「要介護1」が45,361人（1,105人増・2.5%増）と最も増加した。

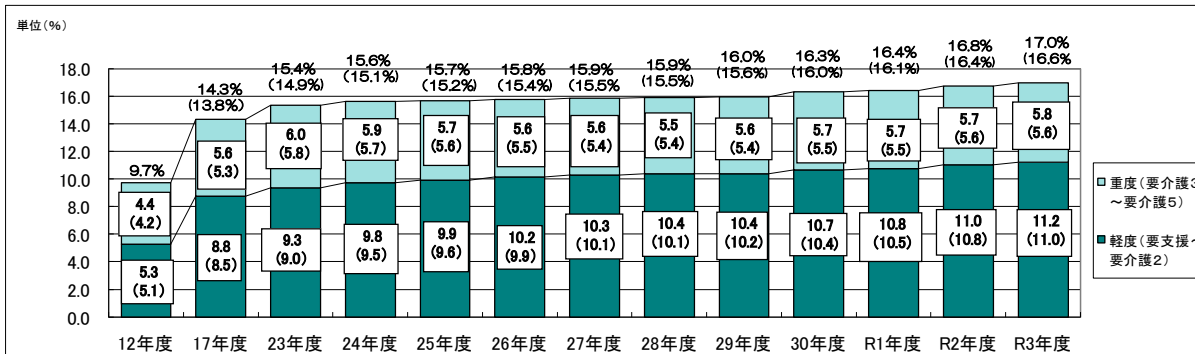
R2年度末現在 183,718人 ⇒ R3年度末現在 186,945人（3,227人増、1.8%増）



3 要介護認定率（要介護認定者数／第1号被保険者数）

軽度（要支援～要介護2）の割合は微増、重度（要介護3～要介護5）の割合はほぼ横ばいとなっている。

R2年度末現在 16.8% (16.4%) ⇒ R3年度末現在 17.0% (16.6%) (0.2ポイント増) (0.2ポイント増)



※カッコ内は要介護認定者数（1号被保険者のみ）／第1号被保険者数

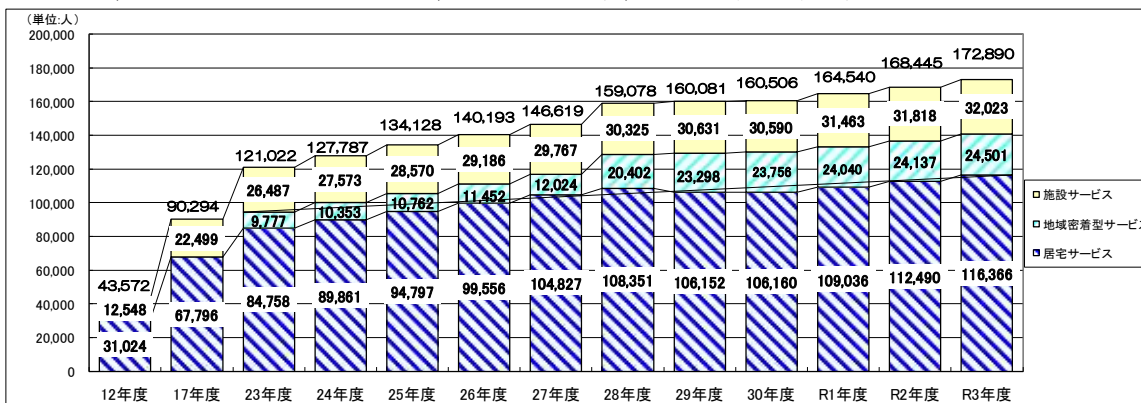
4 サービス受給者数

一ヶ月平均の居宅サービス受給者数は116,366人(3,876人増・3.4%増)、地域密着型サービス受給者数は24,501人(364人増・1.5%増)、施設サービス受給者数は32,023人(205人増・0.6%増)である。

R2年度(1か月平均)

R3年度(1か月平均)

168,445人 ⇒ 172,890人 (4,445人増、2.6%増)



5 保険給付

費用額は年々増加傾向にある。

(1) 費用額【給付費に利用者負担を加えた額】

※特定入所者介護サービス費、高額介護サービス費、高額医療合算介護サービス費を含む

R2年度累計

R3年度累計

3,317.1億円 ⇒ 3,368.4億円 (51.3億円増、1.5%増)

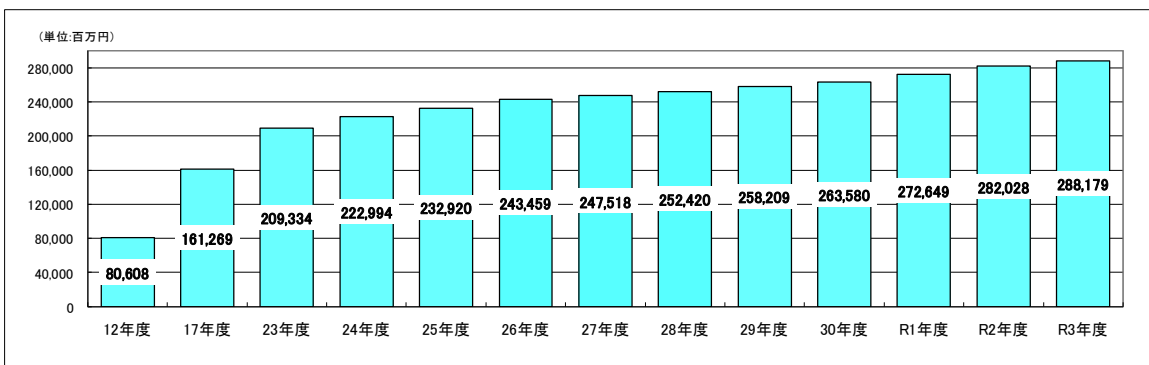
(2) ① 給付費の年度別推移

※カッコ内は特定入所者介護サービス費、高額介護サービス費、高額医療合算介護サービス費を含む支給額

R2年度累計

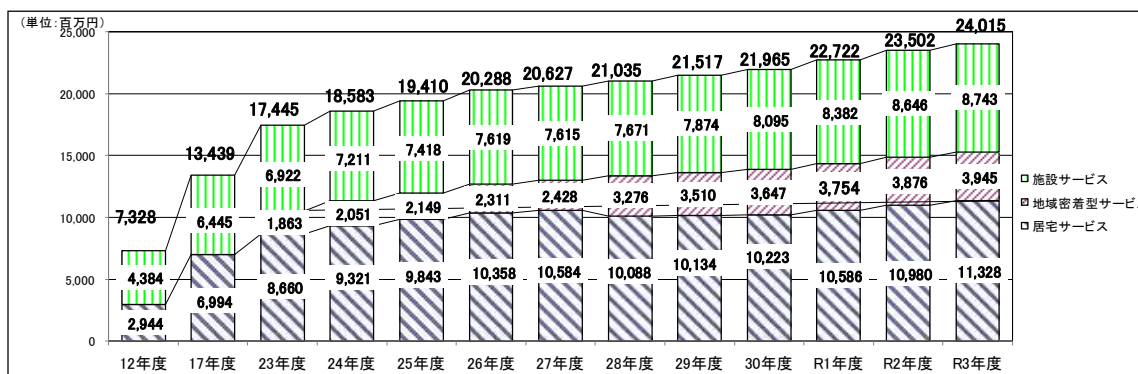
R3年度累計

2,820.3億円 ⇒ 2,881.8億円
(2,985.2億円) ⇒ (3,030.6億円)



② 年度別(居宅、地域密着、施設別)給付費の推移(1か月平均)

サービス別に給付費(1ヶ月平均)をみると、前年度と比べ、居宅サービスは11,328百万円(348百万円増・3.2%増)、地域密着型サービスは3,945百万円(68百万円増・1.8%増)、施設サービスは8,743百万円(97百万円増・1.1%増)と、全ての区分で増加している。



※特定入所者介護サービス費、高額介護サービス費、高額医療合算介護サービス費を除く給付費