令和４年度

# 静　岡　県
# 公共用水域及び地下水の
# 水　質　測　定　結　果

静岡県くらし･環境部環境局生活環境課

令和６年３月

# 目　　次


Ⅰ　公共用水域

1　令和４年度公共用水域水質測定計画総括表 ..... 1
2　水質汚濁に係る環境基準 ..... 3
3　静岡県全測定地点名等一覧表 ..... 21
4　公共用水域水域別測定地点図 ..... 24
5　公共用水域測定結果総括表
（1）ＢＯＤ（ＣＯＤ）の達成状況表 ..... 47
（2）水域別総括表　生活環境項目 ..... 49
（3）　〃　健康項目等 ..... 52
（4）　〃　特殊項目等 ..... 56
（5）地点別総括表　生活環境項目 ..... 58
（6）　〃　健康項目等 ..... 76
（7）　〃　特殊項目等 ..... 103
6　公共用水域測定結果表
（1）伊豆水域 ..... 113
（2）伊豆沿岸水域（海域） ..... 125
（3）鮎沢川水域 ..... 137
（4）狩野川水域 ..... 139
（5）田子の浦水域 ..... 155
（6）富士川水域 ..... 171
（7）奥駿河湾水域（河川） ..... 177
（8）奥駿河湾水域（海域） ..... 187
（9）西駿河湾水域（海域） ..... 219
（10）静岡水域 ..... 235
（11）志太水域 ..... 241
（12）大井川水域 ..... 249
（13）榛南小笠水域 ..... 255
（14）太田川水域 ..... 269
（15）天竜川水域 ..... 279
（16）馬込川水域 ..... 287
（17）浜名湖水域 ..... 291
（18）梅田川水域 ..... 357
（19）遠州灘水域（海域） ..... 359

Ⅱ　地下水

1　令和４年度地下水の水質汚濁の状況 ..... 365
2　地下水測定地点図 ..... 368
3　地下水測定結果表 ..... 370

# Ⅰ　公　共　用　水　域

# 1　令和４年度　公共用水域水質測定計画総括表

| 番号 | 水域名 | 測定地点数 | 年間延採水回数 | | | | 項目数 | | | | | 調査担当機関 |
|---|---|---|---|---|---|---|---|---|---|---|---|---|
| | | | 通年 | 通日 | 一般 | 合計 | 生活環境項目 | 健康項目 | 特殊項目 | その他の項目 | 合計 | |
| 1 | 伊豆水域<br>(河川、湖沼) | 11 | 72 | － | 24 | 96 | 457 | 192 | 24 | 152 | 825 | 静岡県 |
| 2 | 伊豆沿岸水域<br>(海域) | 11 | － | － | 134 | 134 | 436 | － | － | 132 | 568 | 静岡県<br>沼津市 |
| 3 | 鮎沢川水域<br>(河川) | 2 | 24 | － | － | 24 | 108 | 35 | 4 | 28 | 175 | 静岡県 |
| 4 | 狩野川水域<br>(河川) | 14 | 156 | － | 12 | 168 | 951 | 332 | 22 | 197 | 1,502 | 国土交通省<br>静岡県 |
| 5 | 田子の浦水域<br>(河川) | 13 | 156 | 13 | － | 169 | 886 | 474 | 12 | 221 | 1,593 | 静岡県<br>沼津市<br>富士市 |
| 6 | 富士川水域<br>(河川、湖沼) | 5 | 48 | － | 8 | 56 | 350 | 98 | 15 | 109 | 572 | 国土交通省<br>静岡県 |
| 7 | 奥駿河湾水域<br>(河川) | 10 | － | － | 66 | 66 | 570 | 440 | 32 | 102 | 1,144 | 静岡市<br>沼津市 |
| 8 | 奥駿河湾水域<br>(海域) | 18 | 72 | － | 282 | 354 | 1,373 | 297 | 28 | 376 | 2,074 | 静岡県<br>静岡市<br>沼津市<br>富士市 |
| 9 | 西駿河湾水域<br>(海域) | 11 | － | － | 148 | 148 | 585 | 205 | 20 | 152 | 962 | 静岡県<br>静岡市 |
| 10 | 静岡水域<br>(河川) | 6 | 36 | － | 22 | 58 | 462 | 250 | 20 | 76 | 808 | 国土交通省<br>静岡市 |
| 11 | 志太水域<br>(河川) | 8 | 72 | － | 8 | 80 | 361 | 232 | 16 | 112 | 721 | 静岡県 |
| 12 | 大井川水域<br>(河川) | 5 | 36 | － | 8 | 44 | 269 | 133 | 12 | 52 | 466 | 国土交通省<br>静岡県 |
| 13 | 榛南小笠水域<br>(河川) | 13 | 120 | － | 18 | 138 | 746 | 334 | 32 | 157 | 1,269 | 国土交通省<br>静岡県 |
| 14 | 太田川水域<br>(河川) | 10 | 84 | － | 12 | 96 | 437 | 196 | 24 | 120 | 777 | 静岡県 |
| 15 | 天竜川水域<br>(河川、湖沼) | 8 | 48 | － | 18 | 66 | 454 | 367 | 28 | 144 | 993 | 国土交通省<br>浜松市 |
| 16 | 馬込川水域<br>(河川) | 3 | 24 | － | 6 | 30 | 200 | 198 | 12 | 66 | 476 | 浜松市 |
| 17 | 浜名湖水域<br>(河川、湖沼、海域) | 26 | 576 | － | 42 | 618 | 2,914 | 1,449 | 64 | 2,570 | 6,997 | 静岡県<br>浜松市 |
| 18 | 梅田川水域<br>(河川) | 1 | － | － | 4 | 4 | 24 | 29 | 4 | 8 | 65 | 静岡県 |
| 19 | 遠州灘水域<br>(海域) | 6 | － | － | 72 | 72 | 238 | 73 | 8 | 80 | 399 | 静岡県<br>浜松市 |
| 合計 | | 181 | 1,524 | 13 | 884 | 2,421 | 11,821 | 5,334 | 377 | 4,854 | 22,386 | |

河川、海域、湖沼における通年調査、一般調査、通日調査は次の測定回数、測定頻度とする。

河川

| | | |
|---|---|---|
| 通年調査 | 年12回<br>年24回 | 毎月１回１日１回採水<br>毎月１回１日２回採水 |
| 一般調査 | 年８回<br>年６回<br>年４回 | １日１回採水<br>１日１回採水<br>１日１回採水 |
| 通日調査 | 年１回 | ２時間間隔１日13回採水 |

海域

| | | |
|---|---|---|
| 通年調査 | 年12回 | 毎月１回１日１回採水（２層、３層、４層、６層） |
| 一般調査 | 年４回 | １日１回採水（３層、４層） |

湖沼

| | | |
|---|---|---|
| 通年調査 | 年12回<br>年12回 | 毎月１回１日１回採水<br>毎月１回１日１回採水（２層） |
| 一般調査 | 年４回 | １日１回採水（２層） |

# ２ 水質汚濁に係る環境基準（令和５年３月 31 現在）

## 人の健康の保護に関する環境基準

| 項　　目 | 基　準　値 |
|---|---|
| カドミウム | ０．００３　ｍｇ/Ｌ以下 |
| 全シアン | 検出されないこと。 |
| 鉛 | ０．０１　ｍｇ/Ｌ以下 |
| 六価クロム | ０．０２　ｍｇ/Ｌ以下 |
| 砒（ひ）素 | ０．０１　ｍｇ/Ｌ以下 |
| 総水銀 | ０．０００５ｍｇ/Ｌ以下 |
| アルキル水銀 | 検出されないこと。 |
| ＰＣＢ | 検出されないこと。 |
| ジクロロメタン | ０．０２　ｍｇ/Ｌ以下 |
| 四塩化炭素 | ０．００２　ｍｇ/Ｌ以下 |
| １，２－ジクロロエタン | ０．００４　ｍｇ/Ｌ以下 |
| １，１－ジクロロエチレン | ０．１　ｍｇ/Ｌ以下 |
| シス－１，２－ジクロロエチレン | ０．０４　ｍｇ/Ｌ以下 |
| １，１，１－トリクロロエタン | １　ｍｇ/Ｌ以下 |
| １，１，２－トリクロロエタン | ０．００６　ｍｇ/Ｌ以下 |
| トリクロロエチレン | ０．０１　ｍｇ/Ｌ以下 |
| テトラクロロエチレン | ０．０１　ｍｇ/Ｌ以下 |
| １，３－ジクロロプロペン | ０．００２　ｍｇ/Ｌ以下 |
| チウラム | ０．００６　ｍｇ/Ｌ以下 |
| シマジン | ０．００３　ｍｇ/Ｌ以下 |
| チオベンカルブ | ０．０２　ｍｇ/Ｌ以下 |
| ベンゼン | ０．０１　ｍｇ/Ｌ以下 |
| セレン | ０．０１　ｍｇ/Ｌ以下 |
| 硝酸性窒素及び亜硝酸性窒素 | １０　ｍｇ/Ｌ以下 |
| ふっ素 | ０．８　ｍｇ/Ｌ以下 |
| ほう素 | １　ｍｇ/Ｌ以下 |
| １，４－ジオキサン | ０．０５　ｍｇ/Ｌ以下 |

(注) １　基準値は年間平均値とする。ただし、全シアンに係る基準値については、最高値とする。

２　「検出されないこと」とは、昭和 46 年環境庁告示 59 号に定める方法により測定した場合において、その結果が当該方法の定量限界を下回ることをいう。

３　海域については、ふっ素及びほう素の基準値は適用しない。

４　硝酸性窒素及び亜硝酸性窒素の濃度は、日本産業規格Ｋ0102 43.2.1、43.2.3、43.2.5 又は43.2.6により測定された硝酸イオンの濃度に換算係数0.2259を乗じたものと同規格43.1により測定された亜硝酸イオンの濃度に換算係数 0.3045 を乗じたものの和とする。

# 生活環境の保全に関する環境基準

## 1　河川および湖沼

### (1) 河川（湖沼を除く。）

ア

| 項目<br>類型 | 利用目的の適応性 | 基準値 | | | | | 該当水域 |
|---|---|---|---|---|---|---|---|
| | | 水素イオン濃度(pH) | 生物化学的酸素要求量(BOD) | 浮遊物質量(SS) | 溶存酸素量(DO) | 大腸菌数 | |
| AA | 水道1級<br>自然環境保全及びA以下の欄に掲げるもの | 6.5以上<br>8.5以下 | 1mg/L<br>以下 | 25mg/L<br>以下 | 7.5mg/L<br>以上 | 20CFU/<br>100ml以下 | 水域類型ごとに指定する水域 |
| A | 水道2級<br>水産1級<br>水浴及びB以下の欄に掲げるもの | 6.5以上<br>8.5以下 | 2mg/L<br>以下 | 25mg/L<br>以下 | 7.5mg/L<br>以上 | 300CFU/<br>100ml以下 | |
| B | 水道3級<br>水産2級<br>及びC以下の欄に掲げるもの | 6.5以上<br>8.5以下 | 3mg/L<br>以下 | 25mg/L<br>以下 | 5mg/L<br>以上 | 1,000CFU/<br>100ml以下 | |
| C | 水産3級<br>工業用水1級及びD以下の欄に掲げるもの | 6.5以上<br>8.5以下 | 5mg/L<br>以下 | 50mg/L<br>以下 | 5mg/L<br>以上 | － | |
| D | 工業用水2級<br>農業用水<br>及びEの欄に掲げるもの | 6.0以上<br>8.5以下 | 8mg/L<br>以下 | 100mg/L<br>以下 | 2mg/L<br>以上 | － | |
| E | 工業用水3級<br>環境保全 | 6.0以上<br>8.5以下 | 10mg/L<br>以下 | ごみ等の浮遊が認められないこと。 | 2mg/L<br>以上 | － | |

（注）1　基準値は、日間平均値とする。
2　自然環境保全：自然探勝等の環境保全
3　水　道　1　級：ろ過等による簡易な浄水操作を行うもの
水　道　2　級：沈殿ろ過等による通常の浄水操作を行うもの
水　道　3　級：前処理等を伴う高度の浄水操作を行うもの
4　水　産　1　級：ヤマメ、イワナ等貧腐水性水域の水産生物用並びに水産２級及び水産３級の水産生物用
水　産　2　級：サケ科魚類及びアユ等貧腐水性水域の水産生物用及び水産３級の水産生物用
水　産　3　級：コイ、フナ等、β―中腐水性水域の水産生物用
5　工業用水１級：沈殿等による通常の浄水操作を行うもの
工業用水２級：薬品注入等による高度の浄水操作を行うもの
工業用水３級：特殊な浄水操作を行うもの
6　環　境　保　全：国民の日常生活（沿岸の遊歩等を含む。）において不快感を生じない限度
7　水道１級を利用目的としている地点（自然環境保全を利用目的としている地点を除く。）については大腸菌数100CFU／100ml以下とする。
8　水産１級、水産２級及び水産３級については、当分の間、大腸菌数の項目の基準値は適用しない。

イ

| 項目<br>類型 | 水生生物の生息状況の適応性 | 基準値 | | | 該当水域 |
|---|---|---|---|---|---|
| | | 全亜鉛 | ノニルフェノール | 直鎖アルキルベンゼンスルホン酸及びその塩 | |
| 生物A | イワナ、サケマス等比較的低温を好む水生生物及びこれらの餌生物が生息する水域 | 0.03mg/L以下 | 0.001mg/L以下 | 0.03mg/L以下 | 水域類型ごとに指定する水域 |
| 生物特A | 生物Aの水域のうち、生物Aの欄に掲げる水生生物の産卵場（繁殖場）又は幼稚仔の生育場として特に保全が必要な水域 | 0.03mg/L以下 | 0.0006mg/L以下 | 0.02mg/L以下 | |
| 生物B | コイ、フナ等比較的高温域を好む水生生物及びこれらの餌生物が生息する水域 | 0.03mg/L以下 | 0.002mg/L以下 | 0.05mg/L以下 | |
| 生物特B | 生物A又は生物Bの水域のうち、生物Bの欄に掲げる水生生物の産卵場（繁殖場）又は幼稚仔の生育場として特に保全が必要な水域 | 0.03mg/L以下 | 0.002mg/L以下 | 0.04mg/L以下 | |

（注）基準値は、年間平均値とする。

(2) **湖沼**（天然湖沼及び貯水量1,000万立方メートル以上であり、かつ水の滞留時間が4日間以上の人工湖）

**ア**

| 項目／類型 | 利用目的の適応性 | 基準値 | | | | | 該当水域 |
|---|---|---|---|---|---|---|---|
| | | 水素イオン濃度(pH) | 化学的酸素要求量(COD) | 浮遊物質量(SS) | 溶存酸素量(DO) | 大腸菌数 | |
| AA | 水道1級<br>水産1級<br>自然環境保全及びA以下の欄に掲げるもの | 6.5以上<br>8.5以下 | 1mg/L<br>以下 | 1mg/L<br>以下 | 7.5mg/L<br>以上 | 20CFU<br>／100mL<br>以下 | 水域類型ごとに指定する水域 |
| A | 水道2、3級<br>水産2級<br>水浴及びB以下の欄に掲げるもの | 6.5以上<br>8.5以下 | 3mg/L<br>以下 | 5mg/L<br>以下 | 7.5mg/L<br>以上 | 300CFU<br>／100mL<br>以下 | |
| B | 水産3級<br>工業用水1級<br>農業用水<br>及びCの欄に掲げるもの | 6.5以上<br>8.5以下 | 5mg/L<br>以下 | 15mg/L<br>以下 | 5mg/L<br>以上 | － | |
| C | 工業用水2級<br>環境保全 | 6.0以上<br>8.5以下 | 8mg/L<br>以下 | ごみ等の浮遊が認められないこと。 | 2mg/L<br>以上 | － | |

（注）1 基準値は、日間平均値とする。
2 自然環境保全：自然探勝等の環境保全
3 水道1級：ろ過等による簡易な浄水操作を行うもの
水道2、3級：沈殿ろ過等による通常の浄水操作、又は、前処理等を伴う高度の浄水操作を行うもの
4 水産1級：ヒメマス等貧栄養湖型の水域の水産生物用並びに水産2級及び水産3級の水産生物用
水産2級：サケ科魚類及びアユ等貧栄養湖型の水域の水産生物用並びに水産3級の水産生物用
水産3級：コイ、フナ等富栄養湖型の水域の水産生物用
5 工業用水1級：沈殿等による通常の浄水操作を行うもの
工業用水2級：薬品注入等による高度の浄水操作、又は、特殊な浄水操作を行うもの
6 環境保全：国民の日常生活（沿岸の遊歩等を含む。）において不快感を生じない限度
7 水産1級、2級及び3級については、当分の間、浮遊物質の項目の基準値は適用しない。
8 水道1級を利用目的としている地点（自然環境保全を利用目的としている地点を除く。）については、大腸菌数100CFU／100ml以下とする。
9 水道3級を利用目的としている地点（水浴又は水道2級を利用目的としている地点を除く。）については、大腸菌数1,000CFU／100ml以下とする。
10 水産1級、水産2級及び水産3級については、当分の間、大腸菌数の項目の基準値は適用しない。

イ

| 項目<br>類型 | 利用目的の適応性 | 基準値 | | 該当水域 |
|---|---|---|---|---|
| | | 全窒素 | 全燐 | |
| Ⅰ | 自然環境保全及びⅡ以下の欄に掲げるもの | 0.1mg/L 以下 | 0.005mg/L 以下 | 水域類型ごとに指定する水域 |
| Ⅱ | 水道１、２、３級（特殊なものを除く。）<br>水産１種<br>水浴及びⅢ以下の欄に掲げるもの | 0.2mg/L 以下 | 0.01mg/L 以下 | |
| Ⅲ | 水道３級（特殊なもの）及びⅣ以下の欄に掲げるもの | 0.4mg/L 以下 | 0.03mg/L 以下 | |
| Ⅳ | 水産２種及びⅤの欄に掲げるもの | 0.6mg/L 以下 | 0.05mg/L 以下 | |
| Ⅴ | 水産３種<br>工業用水<br>農業用水<br>環境保全 | 1mg/L 以下 | 0.1mg/L 以下 | |

（注）１ 基準値は、年間平均値とする。
２ 自然環境保全：自然探勝等の環境保全
３ 水道１級：ろ過等による簡易な浄水操作を行うもの
水道２級：沈殿ろ過等による通常の浄水操作を行うもの
水道３級：前処理等を伴う高度の浄水操作を行うもの（「特殊なもの」とは、臭気物質の除去が可能な特殊な浄水操作を行うものをいう。）
４ 水産１種：サケ科魚類及びアユ等の水産生物用並びに水産２種及び水産３種の水産生物用
水産２種：ワカサギ等の水産生物用及び水産３種の水産生物用
水産３種：コイ、フナ等の水産生物用
５ 環境保全：国民の日常生活（沿岸の遊歩等を含む。）において不快感を生じない限度
６ 農業用水については、全燐の項目の基準値は適用しない。

ウ

| 項目<br>類型 | 水生生物の生息状況の適応性 | 基準値 | | | 該当水域 |
|---|---|---|---|---|---|
| | | 全亜鉛 | ノニルフェノール | 直鎖アルキルベンゼンスルホン酸及びその塩 | |
| 生物Ａ | イワナ、サケマス等比較的低温を好む水生生物及びこれらの餌生物が生息する水域 | 0.03mg/L 以下 | 0.001mg/L 以下 | 0.03mg/L 以下 | 水域類型ごとに指定する水域 |
| 生物特Ａ | 生物Ａの水域のうち、生物Ａの欄に掲げる水生生物の産卵場（繁殖場）又は幼稚仔の生育場として特に保全が必要な水域 | 0.03mg/L 以下 | 0.0006mg/L 以下 | 0.02mg/L 以下 | |
| 生物Ｂ | コイ、フナ等比較的高温域を好む水生生物及びこれらの餌生物が生息する水域 | 0.03mg/L 以下 | 0.002mg/L 以下 | 0.05mg/L 以下 | |
| 生物特Ｂ | 生物Ａ又は生物Ｂの水域のうち、生物Ｂの欄に掲げる水生生物の産卵場（繁殖場）又は幼稚仔の生育場として特に保全が必要な水域 | 0.03mg/L 以下 | 0.002mg/L 以下 | 0.04mg/L 以下 | |

（注）基準値は、年間平均値とする。

エ

| 項目<br>類型 | 水生生物が生息・再生産する場の適応性 | 基準値 | 該当水域 |
|---|---|---|---|
| | | 底層溶存酸素量 | |
| 生物１ | 生息段階において貧酸素耐性の低い水生生物が生息できる場を保全・再生する水域又は再生産段階において貧酸素耐性の低い水生生物が再生産できる場を保全・再生する水域 | 4.0mg/L 以上 | 水域類型ごとに指定する水域 |
| 生物２ | 生息段階において貧酸素耐性の低い水生生物を除き、水生生物が生息できる場を保全・再生する水域又は再生産段階において貧酸素耐性の低い水生生物を除き、水生生物が再生産できる場を保全・再生する水域 | 3.0mg/L 以上 | |
| 生物３ | 生息段階において貧酸素耐性の高い水生生物が生息できる場を保全・再生する水域、再生産段階において貧酸素耐性の高い水生生物が再生産できる場を保全・再生する水域又は無生物域を解消する水域 | 2.0mg/L 以上 | |

（注）基準値は、日間平均値とする。

## 2　海域

### ア

| 項目／類型 | 利用目的の適応性 | 基準値 | | | | | 該当水域 |
|---|---|---|---|---|---|---|---|
| | | 水素イオン濃度(pH) | 化学的酸素要求量(COD) | 溶存酸素量(DO) | 大腸菌数 | n-ヘキサン抽出物質(油分等) | |
| A | 水産1級<br>水浴、自然環境保全及びB以下の欄に掲げるもの | 7.8以上<br>8.3以下 | 2mg/L以下 | 7.5mg/L以上 | 300CFU／100mL以下 | 検出されないこと。 | 水域類型ごとに指定する水域 |
| B | 水産2級<br>工業用水及びCの欄に掲げるもの | 7.8以上<br>8.3以下 | 3mg/L以下 | 5mg/L以上 | － | 検出されないこと。 | |
| C | 環境保全 | 7.0以上<br>8.3以下 | 8mg/L以下 | 2mg/L以上 | － | － | |

（注）1　基準値は、日間平均値とする。
2　自然環境保全：自然探勝等の環境保全
3　水産1級：マダイ、ブリ、ワカメ等の水産生物用及び水産2級の水産生物用
水産2級：ボラ、ノリ等の水産生物用
4　環境保全：国民の日常生活（沿岸の遊歩等を含む。）において不快感を生じない限度
5　自然環境保全を利用目的としている地点については、大腸菌数20CFU／100ml以下とする。
6　水産1級及び水産2級については、当分の間、大腸菌数の項目の基準値は適用しない。

### イ

| 項目／類型 | 利用目的の適応性 | 基準値 | | 該当水域 |
|---|---|---|---|---|
| | | 全窒素 | 全燐 | |
| Ⅰ | 自然環境保全及びⅡ以下の欄に掲げるもの（水産2種及び3種を除く。） | 0.2mg/L以下 | 0.02mg/L以下 | 水域類型ごとに指定する水域 |
| Ⅱ | 水産1種<br>水浴及びⅢ以下の欄に掲げるもの（水産2種及び3種を除く。） | 0.3mg/L以下 | 0.03mg/L以下 | |
| Ⅲ | 水産2種及びⅣの欄に掲げるもの（水産3種を除く。） | 0.6mg/L以下 | 0.05mg/L以下 | |
| Ⅳ | 水産3種<br>工業用水<br>生物生息環境保全 | 1mg/L以下 | 0.09mg/L以下 | |

（注）1　基準値は、年間平均値とする。
2　自然環境保全：自然探勝等の環境保全
3　水産1種：底生魚介類を含め多様な水産生物がバランス良く、かつ安定して漁獲される
水産2種：一部の底生魚介類を除き、魚類を中心とした水産生物が多獲される
水産3種：汚濁に強い特定の水産生物が主に漁獲される
4　生物生息環境保全：年間を通して底生生物が生息できる限度

### ウ

| 項目／類型 | 水生生物の生息状況の適応性 | 基準値 | | | 該当水域 |
|---|---|---|---|---|---|
| | | 全亜鉛 | ノニルフェノール | 直鎖アルキルベンゼンスルホン酸及びその塩 | |
| 生物A | 水生生物の生息する水域 | 0.02mg/L以下 | 0.001mg/L以下 | 0.01mg/L以下 | 水域類型ごとに指定する水域 |
| 生物特A | 生物Aの水域のうち、水生生物の産卵場（繁殖場）又は幼稚仔の生育場として特に保全が必要な水域 | 0.01mg/L以下 | 0.0007mg/L以下 | 0.006mg/L以下 | |

（注）基準値は、年間平均値とする。

エ

| 項目<br>類型 | 水生生物が生息・再生産する場の適応性 | 基準値<br>底層溶存酸素量 | 該当水域 |
|---|---|---|---|
| 生物１ | 生息段階において貧酸素耐性の低い水生生物が生息できる場を保全・再生する水域又は再生産段階において貧酸素耐性の低い水生生物が再生産できる場を保全・再生する水域 | 4.0mg/L 以上 | 類型ごとに指定する水域 |
| 生物２ | 生息段階において貧酸素耐性の低い水生生物を除き、水生生物が生息できる場を保全・再生する水域又は再生産段階において貧酸素耐性の低い水生生物を除き、水生生物が再生産できる場を保全・再生する水域 | 3.0mg/L 以上 | |
| 生物３ | 生息段階において貧酸素耐性の高い水生生物が生息できる場を保全・再生する水域、再生産段階において貧酸素耐性の高い水生生物が再生産できる場を保全・再生する水域又は無生物域を解消する水域 | 2.0mg/L 以上 | |

（注）基準値は、日間平均値とする。

# 環境基準設定水域について

（令和５年３月 31 日現在）

## （１）ＢＯＤ、ＣＯＤ等に係る環境基準の類型

### ア　河川及び湖沼

| 水域 | 名称 | 範囲 | 水域類型 | 達成期間 | 設定期日 | 告示日など | 利水目的 | 測定地点(注) |
|---|---|---|---|---|---|---|---|---|
| 伊豆水域 | 伊東大川上流 | 八代田橋から上流の伊東大川本流 | 河川A | 直ちに達成 | S51.1.1 | 県告示第958号<br>S50.11.25 | 水道２級<br>水産１級 | ○八代田橋 |
| | 伊東大川下流 | 八代田橋から下流の伊東大川本流 | 河川A | 直ちに達成 | R4.4.1<br>見直し | 県告示第237号<br>R4.3.29 | 環境保全 | ○渚橋 |
| | 河津川 | 河津川本流 | 河川A | 直ちに達成 | S51.1.1 | 県告示第958号<br>S50.11.25 | 水道２級<br>水産１級 | ○館橋 |
| | 稲生沢川 | 稲生沢川本流 | 河川A | 直ちに達成 | S51.1.1 | 県告示第958号<br>S50.11.25 | 水道２級<br>水産１級 | ○新下田橋<br>落合浄水場 |
| | 青野川 | 青野川本流 | 河川A | 直ちに達成 | H6.4.1 | 県告示第172号<br>H6.3.4 | 水道２級<br>水産２級<br>農業用水 | ○加畑橋<br>石井橋 |
| | 白田川 | 白田川本流 | 河川A | 直ちに達成 | H9.4.1 | 県告示第292号<br>H9.3.25 | 水道２級<br>農業用水 | ○しらなみ橋<br>落合橋 |
| 鮎沢川水域 | 鮎沢川 | 鮎沢川本流 | 河川A | 直ちに達成 | S50.1.1 | 県告示第1141号<br>S49.11.29 | 水道２級<br>水産１級 | ○県境<br>○竹の下えん堤 |
| 狩野川水域 | 狩野川上流 | 瑞祥橋より上流 | 河川AA | 直ちに達成 | S45.9.1 | 閣議決定 | 自然環境保全 | ○瑞祥橋 |
| | 狩野川中流 | 瑞祥橋から神島橋まで | 河川AA | 直ちに達成 | H29.4.1<br>見直し | 県告示第89号<br>H29.2.24 | 水道１級<br>水産２級 | ○大仁橋 |
| | 狩野川下流 | 神島橋より下流 | 河川AA | 直ちに達成 | R4.4.1<br>見直し | 県告示第237号<br>R4.3.29 | 農業用水 | 千歳橋<br>○徳倉橋<br>○黒瀬橋 |
| | 黄瀬川上流 | あゆつぼの滝から上流の黄瀬川本流 | 河川B | 直ちに達成 | H1.4.1 | 県告示第247号<br>H1.3.22 | 水産２級<br>農業用水 | ○あゆつぼの滝 |
| | 黄瀬川下流 | あゆつぼの滝から下流の黄瀬川本流 | 河川C | ５年以内で可及的速やかに達成 | H9.4.1<br>見直し | 県告示第292号<br>H9.3.25 | 水産２級<br>農業用水 | ○黄瀬川橋 |
| | 大場川上流 | 出逢橋から上流の大場川本流 | 河川A | 直ちに達成 | H2.4.1 | 県告示第192号<br>H2.3.2 | 水産２級<br>農業用水 | ○出逢橋 |
| | 大場川下流 | 出逢橋から下流の大場川本流 | 河川A | 直ちに達成 | R4.4.1<br>見直し | 県告示第237号<br>R4.3.29 | 水産２級<br>農業用水 | 月見橋<br>○塚本橋 |
| | 来光川上流 | 大土肥橋から上流の来光川本流 | 河川A | 直ちに達成 | H2.4.1 | 県告示第192号<br>H2.3.2 | 農業用水 | ○大土肥橋 |
| | 来光川下流 | 大土肥橋から下流の来光川本流 | 河川AA | 直ちに達成 | R4.4.1<br>見直し | 県告示第237号<br>R4.3.29 | 農業用水 | ○蛇ヶ橋 |

| 水域 | 名称 | 範囲 | 水域類型 | 達成期間 | 設定期日 | 告示日など | 利水目的 | 測定地点(注) |
|---|---|---|---|---|---|---|---|---|
| 田子の浦水域 | 潤井川 | 潤井川本流 | 河川A | 直ちに達成 | H18.4.1<br>見直し | 県告示第279号<br>H18.3.17 | 水産1級<br>環境保全 | ○くすのき橋<br>富鷹橋<br>○前田橋 |
| | 沼川上流 | 昭和第二放水路分岐点から上流 | 河川C | 直ちに達成 | H16.5.1<br>見直し | 県告示第493号<br>H16.4.20 | 農業用水<br>環境保全 | ○井出六橋 |
| | 沼川下流 | 昭和第二放水路分岐点から下流 | 河川D | 直ちに達成 | H11.4.1<br>見直し | 県告示第276号<br>H11.3.26 | 環境保全 | 清勇橋<br>○沼川新橋 |
| 富士川水域 | 富士川(4) | 身延橋(山梨県)より下流 | 河川A | 5年以内で可及的速やかに達成 | S48.3.31 | 環境庁告示第21号<br>S48.3.31 | 水産2級<br>農業用水 | 北松野<br>○富士川橋 |
| | 芝川上流 | 横手沢橋から上流の芝川本流 | 河川AA | 直ちに達成 | H1.4.1 | 県告示第247号<br>H1.3.22 | 水道1級<br>水産1級<br>農業用水 | ○横手沢橋 |
| | 芝川下流 | 横手沢橋から下流の芝川本流 | 河川A | 直ちに達成 | H1.4.1 | 県告示第247号<br>H1.3.22 | 水産2級<br>農業用水 | ○芝富橋 |
| 奥駿河湾水域 | 巴川 | 巴川の河口の左岸(静岡市清水区日の出町2丁目9番地の1地先)と右岸(同市清水区清開1丁目173番地地先)を結んだ直線から上流の巴川本流 | 河川C | 5年を超える期間で速やかに達成 | S47.8.1 | 県告示第510号<br>S47.6.23 | 農業用水 | 巴大橋<br>○区境巴川橋<br>○港橋 |
| | 興津川上流 | 八幡橋から上流の興津川本流 | 河川AA | 直ちに達成 | H29.4.1<br>見直し | 県告示第89号<br>H29.2.24 | 水産2級<br>農業用水 | ○八幡橋 |
| | 興津川下流 | 八幡橋から下流の興津川本流 | 河川B | 3年 | S47.8.1 | 県告示第510号<br>S47.6.23 | 水産2級<br>農業用水 | ○浦安橋 |
| 静岡水域 | 安倍川上流 | 曙橋から上流の安倍川本流 | 河川AA | 直ちに達成 | S49.1.1 | 県告示第1050号<br>S48.11.20 | 水道1級<br>水産1級<br>農業用水 | ○曙橋 |
| | 安倍川下流 | 曙橋から下流の安倍川本流 | 河川AA | 直ちに達成 | H29.4.1<br>見直し | 県告示第89号<br>H29.2.24 | 水道2級<br>水産1級<br>農業用水<br>工業用水1級 | ○安倍川橋 |
| | 藁科川 | 藁科川本流 | 河川AA | 直ちに達成 | H17.5.1<br>見直し | 県告示第684号<br>H17.4.26 | 水道2級<br>水産1級<br>農業用水 | ○牧ヶ谷橋 |
| | 浜川 | 浜川本流 | 河川C | 直ちに達成 | H14.5.1<br>見直し | 県告示第442号<br>H14.4.30 | 環境保全 | ○浜川新橋 |
| | 丸子川 | 丸子川本流 | 河川C | 5年以内で可及的速やかに達成 | H16. 5. 1 | 県告示第493号<br>H16.4.20 | 水産2級<br>農業用水 | ○ぺったん橋 |
| 志太水域 | 瀬戸川上流 | 勝草橋から上流の瀬戸川本流 | 河川AA | 直ちに達成 | R4.4.1<br>見直し | 県告示第237号<br>R4.3.29 | 水道2級<br>水産1級 | ○勝草橋 |
| | 朝比奈川上流 | 新横内橋から上流の朝比奈川本流 | 河川AA | 直ちに達成 | R4.4.1<br>見直し | 県告示第237号<br>R4.3.29 | 水道2級<br>水産1級 | ○新横内橋 |
| | 瀬戸川下流及び朝比奈川下流 | 勝草橋から下流の瀬戸川本流及び新横内橋から下流の朝比奈川本流 | 河川B | 5年を超える期間で速やかに達成 | S49. 1. 1 | 県告示第1050号<br>S48.11.20 | 水産2級<br>農業用水 | ○当目大橋 |
| | 小石川 | 小石川本流 | 河川D | 直ちに達成 | H13. 9. 1<br>見直し | 県告示第769号<br>H13.8.28 | 環境保全 | 松葉橋<br>○八雲橋 |
| | 黒石川 | 黒石川本流 | 河川C | 直ちに達成 | S49. 1. 1 | 県告示第1050号<br>S48.11.20 | 水産3級<br>農業用水 | ○黒石橋 |
| | 栃山川 | 栃山川本流 | 河川C | 3年 | S49. 1. 1 | 県告示第1050号<br>S48.11.20 | 水産3級<br>農業用水 | ○一色大橋 |

| 水域 | 名称 | 範　　囲 | 水域類型 | 達成期間 | 設定期日 | 告示日など | 利水目的 | 測定地点 |
|---|---|---|---|---|---|---|---|---|
| 大井川水域 | 大井川上流 | 駿遠橋より上流 | 河川AA | 直ちに達成 | S46.5.25 | 閣議決定 | 自然環境保全 | ○下泉橋 |
| | 大井川中流 | 駿遠橋から大井川橋まで | 河川AA | 直ちに達成 | H21.4.1<br>見直し | 県告示第11号<br>H21.1.9 | 水産1級<br>農業用水 | ○神座 |
| | 大井川下流 | 大井川橋より下流 | 河川A | 直ちに達成 | H21.4.1<br>見直し | 県告示第11号<br>H21.1.9 | 水産2級<br>農業用水 | ○富士見橋 |
| 榛南小笠水域 | 菊川上流 | 高田橋から上流の菊川本流 | 河川A | 直ちに達成 | S50.1.1 | 県告示第1141号<br>S49.11.29 | 水道2級<br>水産1級 | 加茂橋<br>○高田橋 |
| | 菊川下流 | 高田橋から下流の菊川本流 | 河川A | 直ちに達成 | R4.4.1<br>見直し | 県告示第237号<br>R4.3.29 | 水産3級<br>工業用水1級 | ○国安橋 |
| | 牛淵川 | 牛淵川本流 | 河川B | 直ちに達成 | H2.4.1 | 県告示第192号<br>H2.3.2 | 農業用水 | 堂山橋<br>○鹿島橋 |
| | 萩間川 | 萩間川本流 | 河川A | 直ちに達成 | H29.4.1<br>見直し | 県告示第89号<br>H29.2.24 | 農業用水 | ○湊橋 |
| | 湯日川 | 湯日川本流 | 河川A | 直ちに達成 | R4.4.1<br>見直し | 県告示第237号<br>R4.3.29 | 農業用水 | ○岩留橋 |
| | 坂口谷川 | 坂口谷川本流 | 河川B | 5年を超える期間で可及的速やかに達成 | H6.4.1 | 県告示第878号<br>H5.10.12 | 農業用水 | ○寄子橋 |
| | 勝間田川 | 勝間田川本流 | 河川A | 直ちに達成 | R4.4.1<br>見直し | 県告示第237号<br>R4.3.29 | 農業用水 | ○港橋 |
| 太田川水域 | 太田川上流 | 原野谷川合流点から上流の太田川本流 | 河川AA | 直ちに達成 | R4.4.1<br>見直し | 県告示第237号<br>R4.3.29 | 水道2級<br>水産1級<br>農業用水 | ○二瀬(西)橋 |
| | 太田川下流 | 原野谷川合流点から下流の太田川本流 | 河川A | 直ちに達成 | R4.4.1<br>見直し | 県告示第237号<br>R4.3.29 | 水産2級<br>農業用水 | ○豊浜橋 |
| | 原野谷川 | 原野谷川本流 | 河川A | 直ちに達成 | S49.1.1 | 県告示第1050号<br>S48.11.20 | 水道2級<br>水産1級<br>農業用水 | ○二瀬(東)橋 |
| | 仿僧川 | 仿僧川本流 | 河川C | 直ちに達成 | H9.4.1<br>見直し | 県告示第292号<br>H9.3.25 | 農業用水 | ゴルフ場入口<br>○東橋 |
| | 敷地川 | 敷地川本流 | 河川A | 直ちに達成 | R4.4.1<br>見直し | 県告示第237号<br>R4.3.29 | 農業用水 | ○向笠2号橋 |
| | 逆川上流 | 鞍下橋から上流の逆川本流 | 河川AA | 直ちに達成 | R4.4.1<br>見直し | 県告示第237号<br>R4.3.29 | 農業用水 | ○鞍下橋 |
| | 逆川下流 | 鞍下橋から下流の逆川本流 | 河川C | 直ちに達成 | H4.4.1 | 県告示第187号<br>H4.3.6 | 農業用水 | 逆川橋<br>○曙橋 |
| 天竜川水域 | 佐久間ダム貯水池（佐久間湖） | 全域 | 湖沼A | 直ちに達成 | H15.3.27 | 環境省告示第36号<br>H15.3.27 | 農業用水<br>工業用水1級 | ○ﾀﾞﾑｻｲﾄ |
| | 天竜川（４） | 早木戸川合流点（長野県）から鹿島橋まで（佐久間ダム貯水池（佐久間湖）に係る部分を除く） | 河川AA | 直ちに達成 | S47.4.6 | 環境庁告示第7号<br>S47.4.6 | 水道2級<br>農業用水<br>工業用水1級 | 秋葉ダム<br>○鹿島橋 |
| | 天竜川（５） | 鹿島橋より下流 | 河川AA | 直ちに達成 | H21.3.31<br>見直し | 環境省告示第14号<br>H21.3.31 | 水産2級<br>農業用水 | ○掛塚橋 |
| 馬込川水域 | 馬込川上流 | 茄子橋から上流の馬込川本流 | 河川C | 直ちに達成 | S48.4.1 | 県告示第162号<br>S48.3.2 | 農業用水 | ○茄子橋 |
| | 馬込川下流 | 茄子橋から下流の馬込川本流 | 河川C | 直ちに達成 | H10.4.1<br>見直し | 県告示第319号<br>H10.3.27 | 農業用水 | ○白羽橋 |

| 水域 | 名称 | 範　　囲 | 水域類型 | 達成期間 | 設定期日 | 告示日など | 利水目的 | 測定地点 |
|---|---|---|---|---|---|---|---|---|
| 浜名湖水域 | 新　　川 | 佐鳴湖橋から新川の河口の左岸(浜松市中央区坪井町字長池3,467番地地先)と右岸(同市同区雄踏町宇布見字堀出9,549番地の3地先)を結んだ直線までの新川本流 | 河川C | 5年を超える期間で速やかに達成 | H9.4.1見直し | 県告示第292号H9.3.25 | 環境保全 | ○志都呂橋 |
| | 伊佐地川 | 内山橋から上流の伊佐地川本流 | 河川B | 3　　年 | S47.8.1 | 県告示第510号S47.6.23 | 農業用水 | ○中之谷橋 |
| | 都　田　川 | 都田川の河口の左岸(浜松市浜名区細江町気賀字北嶋2,736番地地先)と右岸(同市同区同大字字大鳥居5,463番地の14地先)を結んだ直線から上流の都田川本流 | 河川A | 直ちに達成 | S47.8.1 | 県告示第510号S47.6.23 | 水産2級<br>農業用水 | 東山橋<br>○落合橋 |
| | 佐　鳴　湖 | 新川の左岸(浜松市中央区富塚町字佐鳴湖19,219番地の12)の西南端と右岸(同市同区同町同字19,204番地の14)の東南端を結んだ直線から佐鳴湖橋までの水域 | 湖沼B | 5年を超える期間で速やかに達成 | H9.4.1見直し | 県告示第292号H9.3.25 | 水産3級<br>環境保全 | 湖心<br>○拓希橋 |

(注) 測定地点のうち、○は環境基準点（以下、同じ）

## イ　海 域

| 水域 | 名称 | 範　　囲 | 水域類型 | 達成期間 | 設定期日 | 告示日など | 利水目的 | 測定地点 |
|---|---|---|---|---|---|---|---|---|
| 伊豆水域 | 伊豆沿岸海域 | 千歳川右岸(熱海市泉元門川分字山下1番地の1の1地先)から伊豆大瀬崎灯台(北緯35度1分6秒、東経138度47分30秒)に至る陸岸の地先海域 | 海域A | 直ちに達成 | S51.1.1 | 県告示第958号<br>S50.11.25 | 水産1級<br>水浴<br>自然環境保全 | ○神奈川県境沖<br>○熱海港港中央<br>○網代漁港港中央<br>○網代漁港沖<br>○伊東港港中央<br>○稲取漁港港中央<br>○下田港港中央<br>○妻良漁港港中央<br>○松崎港港中央<br>○土肥港港中央<br>○戸田漁港港中央 |
| 奥駿河湾水域 | 田子の浦港 | 田子の浦港東防波堤先端と西防波堤の先端を結ぶ線の中央を中心として南方に向かって描く半径700mの円弧及び陸岸により囲まれた海域 | 海域C | 5年以内で可及的速やかに達成 | S46.5.25 | 閣議決定 | 環境保全 | ○C－1<br>○C－2<br>○C－3 |
| | 田子の浦地先海域(甲) | 田子の浦港東防波堤先端と西防波堤の先端を結ぶ線の中央を中心として南方に向かって描く半径1,700mの円弧及び陸岸により囲まれた海域であって田子の浦港に係る部分を除いたもの | 海域B | 5年以内で可及的速やかに達成 | S46.5.25 | 閣議決定 | 水産2級 | ○B－1<br>○B－2<br>○B－3 |
| | 田子の浦地先海域(乙) | 富士川河口左岸から昭和第二放水路河口右岸に至る陸岸の地先海域であって田子の浦港及び田子の浦地先海域(甲)に係る部分を除いたもの | 海域A | 5年以内で可及的速やかに達成 | S46.5.25 | 閣議決定 | 水産1級 | ○A－1<br>○A－2<br>○A－3 |
| | 奥駿河湾 | 清水灯台(北緯35度0分24秒,東経138度32分0秒)と伊豆大瀬崎灯台(北緯35度1分6秒,東経138度47分30秒)を結んだ直線及び陸岸により囲まれた海域のうち、清水港昭和46年5月25日閣議決定により定められた田子の浦港,田子の浦地先海域(甲)及び田子の浦地先海域(乙)並びに沼津港外港及びその前面海域を除く海域 | 海域A | 直ちに達成 | S47.8.1 | 県告示第510号<br>S47.6.23 | 水産1級<br>水浴 | ○富士川沖<br>○由比川沖<br>○I．B．P<br>○田子の浦沖<br>○原町沖<br>○志下沖<br>○狩野川河口沖 |
| | 清水港 | 清水真崎灯台(北緯35度1分0秒,東経138度31分6秒)と清水港興津防波堤灯台(北緯35度2分6秒、東経138度31分6秒)を結んだ直線及び陸岸により囲まれた海域 | 海域B | 直ちに達成 | S47.8.1 | 県告示第510号<br>S47.6.23 | 工業用水<br>水浴 | ○江尻埠頭沖 |
| | 沼津港外港及びその前面海域 | 狩野川の右岸側の導流堤(沼津市本字千本港口1,901番地の27地先)の先端を中心とする半径500mの円弧、沼津港外港の埠頭及び陸岸により囲まれた海域 | 海域B | 5　　年 | S47.8.1 | 県告示第510号<br>S47.6.23 | 水産1級 | ○沼津新港前面海域 |

| 水域 | 名称 | 範　　囲 | 水域類型 | 達成期間 | 設定期日 | 告示日など | 利水目的 | 測定地点 |
|---|---|---|---|---|---|---|---|---|
| 西駿河湾水域 | 用宗漁港 | 東防波堤(静岡市駿河区広野2,261番地の4地先)同防波堤南端と西防波堤(同市同区用宗1,941番地の5地先.計画されているものを含む)南端を結んだ直線、同防波堤及び陸岸により囲まれた海域 | 海域B | 直ちに達成 | S49.1.1 | 県告示第1050号 S48.11.20 | 水産2級 | ○用宗漁港港中央 |
| | 西駿河湾 | 清水灯台から御前崎灯台(北緯34度35分33秒、東経138度13分44秒)に至る陸岸の地先海域のうち、用宗漁港、焼津漁港及び大井川港を除く海域 | 海域A | 直ちに達成 | S49.1.1 | 県告示第1050号 S48.11.20 | 水産1級 水浴 | ○久能沖<br>○高松沖<br>○石部沖<br>○焼津漁港沖<br>○栃山川沖<br>○勝間田川沖<br>○御前崎港港中央 |
| | 焼津漁港 | 焼津地区外港第1埠頭護岸(焼津市中港町1,219番地地先)東端と沖南防波堤(計画されているものを含む)北端を結んだ直線,同防波堤,同防波堤南端と小川地区南防波堤(同市石津字浜河原2,245番地の56地先)北端を結んだ直線、同防波堤及び陸岸により囲まれた海域 | 海域B | 直ちに達成 | S49.1.1 | 県告示第1050号 S48.11.20 | 水産2級 | ○焼津漁港<br>焼津地区港中央<br>○焼津漁港<br>小川地区港中央 |
| | 大井川港 | 北防波堤(焼津市利右衛門地先)同防波堤東端と南防波堤(同市飯淵地先.計画されているものを含む)東端を結んだ直線、同防波堤及び陸岸により囲まれた海域 | 海域B | 直ちに達成 | S49.1.1 | 県告示第1050号 S48.11.20 | 水産2級 | ○大井川港港中央 |
| 遠州灘水域 | 遠州灘 | 御前崎灯台から静岡県と愛知県の境界である陸岸の地点(湖西市白須賀字宿南2,336番地地先)に至る陸岸の地先海域 | 海域A | 直ちに達成 | S50.1.1 | 県告示第1141号 S49.11.29 | 水産1級 水浴 | ○新野川沖<br>○菊川沖<br>○太田川沖<br>○馬込川沖<br>○浜名湖沖<br>○愛知県境沖 |
| 浜名湖水域 | 浜名湖 | 今切口の東導流堤の基部(浜松市中央区舞阪町舞阪官有無番地)と西導流堤の基部(湖西市新居町大字新居官有無番地)を結んだ直線及び陸岸により囲まれた海域のうち、鷲津湾、松見ヶ浦、猪鼻湖、奥庄内湖及び宇布見湾を除く海域 | 海域A | 直ちに達成 | S47.8.1 | 県告示第510号 S47.6.23 | 水産2級 水浴 | 湖口<br>○湖心<br>○新所<br>気賀<br>○新居<br>雄踏<br>新陽 |
| | 鷲津湾 | 湖西市新所字女河浦5,962番地の10地先の堤塘敷の東端と同市鷲津字大畑ヶ2,503番地の30地先の堤塘敷の北西端を結んだ直線及び陸岸により囲まれた海域 | 海域B | 直ちに達成 | S47.8.1 | 県告示第510号 S47.6.23 | 水産2級 水浴 | ○鷲津 |
| | 松見ヶ浦 | 洲ノ鼻の南端(湖西市利木字スノハナ499番地の2地先)と松見ヶ浦養殖場の網仕切の南端(同市入出字高山874番地の1地先)を結んだ直線及び陸岸により囲まれた海域 | 海域B | 直ちに達成 | S47.8.1 | 県告示第510号 S47.6.23 | 水産2級 | ○松見ヶ浦 |
| | 猪鼻湖 | 瀬戸橋及び陸岸により囲まれた海域 | 海域B | 直ちに達成 | S47.8.1 | 県告示第510号 S47.6.23 | 水産2級 | ○猪鼻湖 |
| | 奥庄内湖 | 浜松市中央区白洲町字村上3,834番地の1の堤塘敷の南端と同市同区古人見町3,003番地地先の堤塘敷の東北端を結んだ直線及び陸岸により囲まれた海域 | 海域B | 直ちに達成 | S47.8.1 | 県告示第510号 S47.6.23 | 水産2級 水浴 | ○白洲 |
| | 宇布見湾 | 新川の河口の左岸(浜松市中央区坪井町字長池3,467番地地先)と右岸(同市同区雄踏町宇布見字堀出9,549番地の3地先)を結んだ直線、同市同区同大字字曽祢地先の埋立地の西端(同市同区同大字字曽祢9,201番地の47の西端から護岸堤防に沿って西へ約480mの地点)と同市同区舞阪町舞阪字十王2,699番地の堤塘敷の北西端を結んだ直線及び陸岸により囲まれた海域 | 海域B | 直ちに達成 | S47.8.1 | 県告示第510号 S47.6.23 | 水産2級 | ○塩田 |

## （2）全窒素及び全燐に係る環境基準の類型

| 水域 | 類　型 | 環　境　基　準 | 達成期間 | 設定期日 | 告示日など | 測定地点 |
|---|---|---|---|---|---|---|
| 浜 名 湖 （ イ ）<br>（別記１の水域） | 海域Ⅱ | 全窒素　0.3 mg/L以下<br>全　燐　0.03 mg/L以下 | 段階的に暫定目標を達成しつつ、環境基準の可及的速やかな達成に努める。 | H9.4.1 | 県告示第291号<br>Ｈ９．３.25 | ○新居<br>○新場 |
| 浜 名 湖 （ ロ ）<br>（別記２の水域） | 海域Ⅲ | 全窒素　0.6 mg/L以下<br>全　燐　0.05 mg/L以下 | 直ちに達成 | H9.4.1 | 県告示第291号<br>Ｈ９．３.25 | ○湖心<br>○新所<br>○猪鼻湖 |
| 浜 名 湖 （ ハ ）<br>（別記３の水域） | 海域Ⅲ | 全窒素　0.6 mg/L以下<br>全　燐　0.05 mg/L以下 | 段階的に暫定目標を達成しつつ、環境基準の可及的速やかな達成に努める。 | H9.4.1 | 県告示第291号<br>Ｈ９．３.25 | ○白洲<br>○雄踏 |
| 佐久間ダム貯水池<br>（ 佐 久 間 湖 ） | 湖沼Ⅳ<br>（全窒素を除く） | 全　燐　0.05 mg/L以下 | 直ちに達成 | H15.3.27 | 環境省告示第36号<br>H15．３.27 | ○ダムサイト |

別　記

1 （浜名湖（イ））

今切口の東導流堤の基部(浜松市中央区舞阪町舞阪)(A)と今切口の西導流堤の基部(湖西市新居町新居)(B)を結んだ直線、富士紡三角点（湖西市鷲津）(C)と御産橋の南端（浜松市中央区村櫛町）(D)を結んだ直線、浜松市中央区村櫛町字臨海5534番地の東南端(E)と浜松市中央区舞阪町舞阪字十王2697番地１の北端(F)を結んだ直線及び陸岸により囲まれた海域

2 （浜名湖（ロ））

富士紡三角点（湖西市鷲津）(C)と御産橋の南端（浜松市中央区村櫛町）(D)を結んだ直線及び陸岸により囲まれた海域

3 （浜名湖（ハ））

浜松市中央区村櫛町字臨海5534番地の東南端(E)と浜松市中央区舞阪町舞阪字十王2697番地１の北端(F)を結んだ直線及び陸岸により囲まれた海域

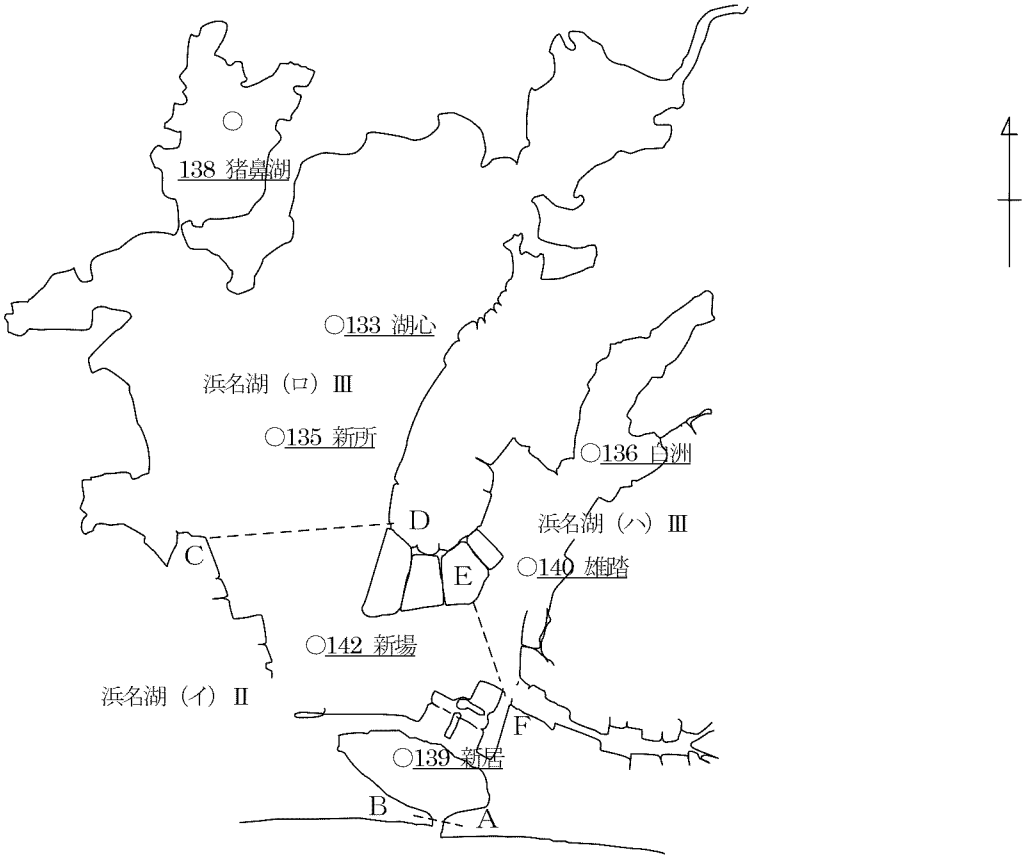

## （3）水生生物に係る環境基準の類型

### ア　河川及び湖沼

| 水域 | 名称 | 範囲 | 水域類型 | 達成期間 | 設定期日 | 告示日など | 測定地点(注) |
|---|---|---|---|---|---|---|---|
| 伊豆水域 | 伊東大川上流 | 八代田橋から上流の伊東大川本流 | 生物A | 直ちに達成 | H25.4.1 | 県告示第23号<br>H25.1.15 | ○八代田橋 |
| | 伊東大川下流 | 八代田橋から下流の伊東大川本流 | 生物B | 直ちに達成 | H25.4.1 | 県告示第23号<br>H25.1.15 | ○渚橋 |
| | 河津川 | 河津川本流 | 生物A | 直ちに達成 | H23.4.1 | 県告示第812号<br>H22.12.17 | ○館橋 |
| | 稲生沢川 | 稲生沢川本流 | 生物B | 直ちに達成 | H23.4.1 | 県告示第812号<br>H22.12.17 | ○新下田橋<br>落合浄水場 |
| | 青野川 | 青野川本流 | 生物B | 直ちに達成 | H23.4.1 | 県告示第812号<br>H22.12.17 | ○加畑橋<br>石井橋 |
| | 白田川 | 白田川本流 | 生物A | 直ちに達成 | H25.4.1 | 県告示第23号<br>H25.1.15 | ○しらなみ橋<br>落合橋 |
| 鮎沢川水域 | 鮎沢川 | 鮎沢川本流 | 生物A | 直ちに達成 | H25.4.1 | 県告示第23号<br>H25.1.15 | ○県境<br>○竹の下えん堤 |
| 狩野川水域 | 狩野川上流 | 瑞祥橋より上流 | 生物A | 直ちに達成 | H23.4.1 | 県告示第812号<br>H22.12.17 | ○瑞祥橋 |
| | 狩野川中流 | 瑞祥橋から神島橋まで | 生物A | 直ちに達成 | H23.4.1 | 県告示第812号<br>H22.12.17 | ○大仁橋 |
| | 狩野川下流 | 神島橋より下流 | 生物B | 直ちに達成 | H23.4.1 | 県告示第812号<br>H22.12.17 | 千歳橋<br>○徳倉橋<br>○黒瀬橋 |
| | 黄瀬川上流 | あゆつぼの滝から上流の黄瀬川本流 | 生物B | 直ちに達成 | H23.4.1 | 県告示第812号<br>H22.12.17 | ○あゆつぼの滝 |
| | 黄瀬川下流 | あゆつぼの滝から下流の黄瀬川本流 | 生物B | 直ちに達成 | H23.4.1 | 県告示第812号<br>H22.12.17 | ○黄瀬川橋 |
| | 大場川上流 | 出逢橋から上流の大場川本流 | 生物A | 直ちに達成 | H23.4.1 | 県告示第812号<br>H22.12.17 | ○出逢橋 |
| | 大場川下流 | 出逢橋から下流の大場川本流 | 生物B | 直ちに達成 | H23.4.1 | 県告示第812号<br>H22.12.17 | 月見橋<br>○塚本橋 |
| | 来光川上流 | 大土肥橋から上流の来光川本流 | 生物A | 直ちに達成 | H23.4.1 | 県告示第812号<br>H22.12.17 | ○大土肥橋 |
| | 来光川下流 | 大土肥橋から下流の来光川本流 | 生物B | 直ちに達成 | H23.4.1 | 県告示第812号<br>H22.12.17 | ○蛇ヶ橋 |
| 田子の浦水域 | 潤井川 | 潤井川本流 | 生物A | 直ちに達成 | H25.4.1 | 県告示第23号<br>H25.1.15 | ○くすのき橋<br>富鷹橋<br>○前田橋 |
| | 沼川上流 | 昭和第二放水路分岐点から上流 | 生物B | 直ちに達成 | H25.4.1 | 県告示第23号<br>H25.1.15 | ○井出六橋 |
| | 沼川下流 | 昭和第二放水路分岐点から下流 | 生物B | 直ちに達成 | H25.4.1 | 県告示第23号<br>H25.1.15 | 清勇橋<br>○沼川新橋 |
| 富士川水域 | 富士川下流 | 笛吹川合流点（山梨県）より下流 | 生物B | 直ちに達成 | H21.11.30 | 環境省告示80号<br>H21.11.30 | 北松野<br>○富士川橋 |
| | 芝川上流 | 横手沢橋から上流の芝川本流 | 生物A | 直ちに達成 | H25.4.1 | 県告示第23号<br>H25.1.15 | ○横手沢橋 |
| | 芝川下流 | 横手沢橋から下流の芝川本流 | 生物A | 直ちに達成 | H25.4.1 | 県告示第23号<br>H25.1.15 | ○芝富橋 |
| 奥駿河湾水域 | 巴川 | 巴川の河口の左岸(静岡市清水区日の出町2丁目9番地の1地先)と右岸(同市清水区清開1丁目173番地地先)を結んだ直線から上流の巴川本流 | 生物B | 直ちに達成 | H25.4.1 | 県告示第23号<br>H25.1.15 | 巴大橋<br>○区境巴川橋<br>○港橋 |
| | 興津川上流 | 八幡橋から上流の興津川本流 | 生物A | 直ちに達成 | H23.4.1 | 県告示第812号<br>H22.12.17 | ○八幡橋 |
| | 興津川下流 | 八幡橋から下流の興津川本流 | 生物B | 直ちに達成 | H23.4.1 | 県告示第812号<br>H22.12.17 | ○浦安橋 |

(注) 測定地点のうち、○は環境基準点

| 水域 | 名称 | 範　　囲 | 水域類型 | 達成期間 | 設定期日 | 告示日など | 測定地点 |
|---|---|---|---|---|---|---|---|
| 静岡水域 | 安倍川上流 | 曙橋から上流の安倍川本流 | 生物A | 直ちに達成 | H25.4.1 | 県告示第23号<br>H25.1.15 | ○曙橋 |
| | 安倍川下流 | 曙橋から下流の安倍川本流 | 生物A | 直ちに達成 | H25.4.1 | 県告示第23号<br>H25.1.15 | ○安倍川橋 |
| | 藁科川 | 藁科川本流 | 生物A | 直ちに達成 | H25.4.1 | 県告示第23号<br>H25.1.15 | ○牧ヶ谷橋 |
| | 浜川 | 浜川本流 | 生物B | 直ちに達成 | H25.4.1 | 県告示第23号<br>H25.1.15 | ○浜川新橋 |
| | 丸子川 | 丸子川本流 | 生物B | 直ちに達成 | H25.4.1 | 県告示第23号<br>H25.1.15 | ○ぺったん橋 |
| 志太水域 | 瀬戸川上流 | 勝草橋から上流の瀬戸川本流 | 生物A | 直ちに達成 | H25.4.1 | 県告示第23号<br>H25.1.15 | ○勝草橋 |
| | 朝比奈川上流 | 新横内橋から上流の朝比奈川本流 | 生物A | 直ちに達成 | H25.4.1 | 県告示第23号<br>H25.1.15 | ○新横内橋 |
| | 瀬戸川下流<br>及び<br>朝比奈川下流 | 勝草橋から下流の瀬戸川本流及び新横内橋から下流の朝比奈川本流 | 生物B | 直ちに達成 | H25.4.1 | 県告示第23号<br>H25.1.15 | ○当目大橋 |
| | 小石川 | 小石川本流 | 生物B | 直ちに達成 | H25.4.1 | 県告示第23号<br>H25.1.15 | 松葉橋<br>○八雲橋 |
| | 黒石川 | 黒石川本流 | 生物B | 直ちに達成 | H25.4.1 | 県告示第23号<br>H25.1.15 | ○黒石橋 |
| | 栃山川 | 栃山川本流 | 生物B | 直ちに達成 | H25.4.1 | 県告示第23号<br>H25.1.15 | ○一色大橋 |
| 大井川水域 | 大井川上流 | 駿遠橋より上流 | 生物A | 直ちに達成 | H25.4.1 | 県告示第23号<br>H25.1.15 | ○下泉橋 |
| | 大井川中流 | 駿遠橋から大井川橋まで | 生物A | 直ちに達成 | H25.4.1 | 県告示第23号<br>H25.1.15 | ○神座 |
| | 大井川下流 | 大井川橋より下流 | 生物A | 直ちに達成 | H25.4.1 | 県告示第23号<br>H25.1.15 | ○富士見橋 |
| 榛南小笠水域 | 菊川上流 | 高田橋から上流の菊川本流 | 生物B | 直ちに達成 | H25.4.1 | 県告示第23号<br>H25.1.15 | 加茂橋<br>○高田橋 |
| | 菊川下流 | 高田橋から下流の菊川本流 | 生物B | 直ちに達成 | H25.4.1 | 県告示第23号<br>H25.1.15 | ○国安橋 |
| | 牛淵川 | 牛淵川本流 | 生物B | 直ちに達成 | H25.4.1 | 県告示第23号<br>H25.1.15 | 堂山橋<br>○鹿島橋 |
| | 萩間川 | 萩間川本流 | 生物B | 直ちに達成 | H25.4.1 | 県告示第23号<br>H25.1.15 | ○湊橋 |
| | 湯日川 | 湯日川本流 | 生物B | 直ちに達成 | H25.4.1 | 県告示第23号<br>H25.1.15 | ○岩留橋 |
| | 坂口谷川 | 坂口谷川本流 | 生物B | 直ちに達成 | H25.4.1 | 県告示第23号<br>H25.1.15 | ○寄子橋 |
| | 勝間田川 | 勝間田川本流 | 生物B | 直ちに達成 | H25.4.1 | 県告示第23号<br>H25.1.15 | ○港橋 |
| 太田川水域 | 太田川上流 | 原野谷川合流点から上流の太田川本流 | 生物B | 直ちに達成 | H25.4.1 | 県告示第23号<br>H25.1.15 | ○二瀬橋 |
| | 太田川下流 | 原野谷川合流点から下流の太田川本流 | 生物B | 直ちに達成 | H25.4.1 | 県告示第23号<br>H25.1.15 | ○豊浜橋 |
| | 原野谷川 | 原野谷川本流 | 生物B | 直ちに達成 | H25.4.1 | 県告示第23号<br>H25.1.15 | ○二瀬東橋 |
| | 仿僧川 | 仿僧川本流 | 生物B | 直ちに達成 | H25.4.1 | 県告示第23号<br>H25.1.15 | ゴルフ場入口<br>○東橋 |
| | 敷地川 | 敷地川本流 | 生物B | 直ちに達成 | H25.4.1 | 県告示第23号<br>H25.1.15 | ○向笠２号橋 |
| | 逆川上流 | 鞍下橋から上流の逆川本流 | 生物B | 直ちに達成 | H25.4.1 | 県告示第23号<br>H25.1.15 | ○鞍下橋 |
| | 逆川下流 | 鞍下橋から下流の逆川本流 | 生物B | 直ちに達成 | H25.4.1 | 県告示第23号<br>H25.1.15 | 逆川橋<br>○曙橋 |

| 水域 | 名称 | 範　　囲 | 水域類型 | 達成期間 | 設定期日 | 告示日など | 測定地点 |
|---|---|---|---|---|---|---|---|
| 天竜川水域 | 佐久間ダム貯水池（佐久間湖） | 全域 | 湖沼生物A | 直ちに達成 | H21.11.30 | 環境省告示80号<br>H21.11.30 | ○ﾀﾞﾑｻｲﾄ |
| | 天竜川上流 | 鹿島橋より上流（佐久間ダム貯水池（佐久間湖）に係る部分を除く。） | 生物A | 直ちに達成 | H21.11.30 | 環境省告示80号<br>H21.11.30 | 秋葉ダム<br>○鹿島橋 |
| | 天竜川下流 | 鹿島橋より下流 | 生物B | 直ちに達成 | H21.11.30 | 環境省告示80号<br>H21.11.30 | ○掛塚橋 |
| 馬込川水域 | 馬込川上流 | 茄子橋から上流の馬込川本流 | 生物B | 直ちに達成 | H25.4.1 | 県告示第23号<br>H25.1.15 | ○茄子橋 |
| | 馬込川下流 | 茄子橋から下流の馬込川本流 | 生物B | 直ちに達成 | H25.4.1 | 県告示第23号<br>H25.1.15 | ○白羽橋 |
| 浜名湖水域 | 新川 | 佐鳴湖橋から新川の河口の左岸(浜松市西区坪井町字長池3467番地地先)と右岸(同市同区雄踏一丁目102番地の1地先)を結んだ直線までの新川本流 | 生物B | 直ちに達成 | H25.4.1 | 県告示第23号<br>H25.1.15 | ○志都呂橋 |
| | 伊佐地川 | 内山橋から上流の伊佐地川本流 | 生物B | 直ちに達成 | H25.4.1 | 県告示第23号<br>H25.1.15 | ○中之谷橋 |
| | 都田川 | 都田川の河口の左岸(浜松市北区細江町気賀字北鳴2736番地地先)と右岸(同市同区同大字字大鳥居5463番地の14地先)を結んだ直線から上流の都田川本流 | 生物B | 直ちに達成 | H25.4.1 | 県告示第23号<br>H25.1.15 | 東山橋<br>○落合橋 |
| | 佐鳴湖 | 新川の左岸(浜松市西区富塚町字佐鳴湖5191番地)の西南端と右岸(同市同区同町同字5208番地の3)の東南端を結んだ直線から佐鳴湖橋までの水域 | 湖沼生物B | 直ちに達成 | H25.4.1 | 県告示第23号<br>H25.1.15 | 湖心<br>○拓希橋 |

イ　海　域

| 水域 | 名称 | 範　　囲 | 水域類型 | 達成期間 | 設定期日 | 告示日など | 測定地点 |
|---|---|---|---|---|---|---|---|
| 浜名湖水域 | 浜名湖㋑ | 浜名湖（全域。ただし、浜名湖㋺に係る部分を除く。） | 生物A | 直ちに達成 | H28.4.1 | 県告示第240号<br>H28.3.1 | ○湖心<br>○松見ヶ浦<br>○猪鼻湖 |
| | 浜名湖㋺ | 今切口の東導流堤の基部（浜松市中央区舞阪町舞阪）（a）と今切口の西導流堤の基部（湖西市新居町新居）（b）を結んだ直線、富士紡三角点（湖西市鷲津）（c）と鳥冠岩三角点(浜松市中央区舘山寺町)（g）を結んだ直線と御産橋の南端（浜松市中央区村櫛町）（d）と正太寺鼻の東端（湖西市入出）（e）を結んだ直線の交点（f）と正太寺鼻の東端（e）を結んだ直線、同交点（f）と鳥冠岩三角点（g）を結んだ直線及び陸岸により囲まれた海域 | 生物特A | 直ちに達成 | H28.4.1 | 県告示第240号<br>H28.3.1 | ○新所<br>○新居<br>新場<br>○鷲津<br>○白洲<br>○塩田 |

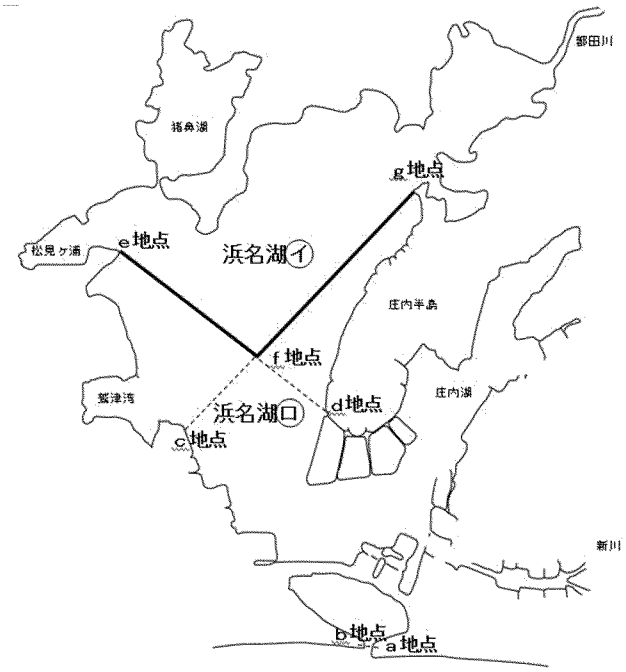

# 公共用水域水質測定方法等

| 区分 | 項目 | 分析方法 | 環境基準値等（mg／l） | 報告下限値（mg／l） |
|---|---|---|---|---|
| 生活環境項目 | pH | 水質汚濁に係る環境基準について（昭46.12.28環告59）に定める方法 | 6.0～8.5 | － |
| | DO | 〃 | 2～7.5 以上 | 0.5 |
| | BOD | 〃 | 10～1 以下 | 0.5 |
| | COD | 〃 | 8～1 以下 | 0.5 |
| | SS | 〃 | 100～1 以下 | 1 |
| | 大腸菌数 | 〃 | 1,000～20 以下 | － |
| | 全窒素 | 〃 | 1～0.1 以下 | 0.05 |
| | 全燐 | 〃 | 0.1～0.005 以下 | 0.003 |
| | 全亜鉛 | 〃 | 0.03～0.01 以下 | 0.001 |
| | ノニルフェノール | 〃 | 0.002～0.0006 以下 | 0.00006 |
| | 直鎖アルキルベンゼンスルホン酸及びその塩 | 〃 | 0.05～0.006 以下 | 0.006 |
| 健康項目 | カドミウム | 水質汚濁に係る環境基準について（昭46.12.28環告59）に定める方法 | 0.003 以下 | 0.0003 |
| | 全シアン | 〃 | 検出されないこと | 0.1 |
| | 鉛 | 〃 | 0.01 以下 | 0.005 |
| | 六価クロム | 〃 | 0.02 以下 | 0.02 |
| | 砒素 | 〃 | 0.01 以下 | 0.005 |
| | 総水銀 | 〃 | 0.0005 以下 | 0.0005 |
| | アルキル水銀 | 〃 | 検出されないこと | 0.0005 |
| | PCB | 〃 | 検出されないこと | 0.0005 |
| | ジクロロメタン | 〃 | 0.02 以下 | 0.002 |
| | 四塩化炭素 | 〃 | 0.002 以下 | 0.0002 |
| | 1,2－ジクロロエタン | 〃 | 0.004 以下 | 0.0004 |
| | 1,1－ジクロロエチレン | 〃 | 0.1 以下 | 0.002 |
| | シス－1,2－ジクロロエチレン | 〃 | 0.04 以下 | 0.004 |
| | 1,1,1－トリクロロエタン | 〃 | 1 以下 | 0.0005 |
| | 1,1,2－トリクロロエタン | 〃 | 0.006 以下 | 0.0006 |
| | トリクロロエチレン | 〃 | 0.01 以下 | 0.002 |
| | テトラクロロエチレン | 〃 | 0.01 以下 | 0.0005 |
| | 1,3－ジクロロプロペン | 〃 | 0.002 以下 | 0.0002 |
| | チウラム | 〃 | 0.006 以下 | 0.0006 |
| | シマジン | 〃 | 0.003 以下 | 0.0003 |
| | チオベンカルブ | 〃 | 0.02 以下 | 0.002 |
| | ベンゼン | 〃 | 0.01 以下 | 0.001 |
| | セレン | 〃 | 0.01 以下 | 0.002 |
| | 硝酸性窒素及び亜硝酸性窒素 | 〃 | 10 以下 | 0.01 |
| | ふっ素 | 〃 | 0.8 以下 | 0.08 |
| | ほう素 | 〃 | 1 以下 | 0.1 |
| | 1,4－ジオキサン | 〃 | 0.05 以下 | 0.005 |
| 特殊項目 | 銅 | 排水基準に係る検定方法*（昭49.9.30環告64）に定める方法 | － | 0.01 |
| | クロム | 〃 | － | 0.02 |
| その他の項目 | アンモニア性窒素 | 日本産業規格*K0102の42に定める方法又はこれに準ずる方法 | － | 0.01 |
| | 亜硝酸性窒素 | 日本産業規格*K0102の43.1に定める方法又はこれに準ずる方法 | － | 0.01 |
| | 硝酸性窒素 | 日本産業規格*K0102の43.2に定める方法又はこれに準ずる方法 | － | 0.01 |
| | 燐酸性燐 | 日本産業規格*K0102の46.1に定める方法又はこれに準ずる方法 | － | 0.005 |
| | 塩素イオン | 日本産業規格*K0102の35に定める方法又はこれに準ずる方法 | － | 1 |

備考１「検出されないこと」とは、測定方法の欄に掲げる方法により測定した場合において、その結果が当該方法の定量限界を下回ることをいう。
２ 海域については、ふっ素及びほう素の基準値は適用しない。

（注１） 表中の用語は次による。
・排水基準に係る検定方法：排水基準を定める総理府令の規定に基づく環境庁長官が定める排水基準に係る検定方法

（注２） 有効数字
有効数字は２桁とし、３桁目以下又は報告下限値を下回る桁については切り捨てる。（塩素イオンについては、有効数字は４桁とする。）ただし、ｐＨについては、小数点第２位を四捨五入し小数点第１位までとする。

（注３） 単位
大腸菌数の単位は、「ＣＦＵ／100ｍｌ」である。

# （参考）環境基準の達成状況の評価方法

## 1　人の健康の保護に関する環境基準

人の健康の保護に関する環境基準の達成状況は、表層における年間の総検体の測定値の平均値により評価する。その際、不検出の検体については、定量限界値を用いて平均値を算出することとする。

ただし、全シアンについては、測定点における年間の総検体の測定値の最高値により評価する。また、アルキル水銀及びＰＣＢについては、測定点における年間のすべての検体の測定値が不検出であることをもって環境基準達成と評価する。

## 2　生活環境の保全に関する環境基準

### (1)　ＢＯＤ、ＣＯＤの環境基準及び水生生物保全環境基準の達成状況の評価

ＢＯＤ及びＣＯＤの環境基準の達成状況は、日間平均値で評価することとされており、環境基準の達成状況の年間評価については、環境基準点において、以下の方法により求めた「75％水質値」により評価する。

75％水質値…年間の日間平均値の全データをその値の小さいものから順に並べ0.75×ｎ番目（ｎは日間平均値のデータ数）のデータ値をもって75％水質値とする。（0.75×ｎが整数でない場合は端数を切り上げた整数番目の値をとる。）

水生生物保全環境基準の達成状況の評価は、年間平均値で評価する。

複数の環境基準点を持つ水域においては、当該水域内のすべての環境基準点において、環境基準に適合している場合に、当該水域が環境基準を達成しているものと評価する。

### (2)　湖沼における全窒素及び全燐の環境基準の達成状況の評価

湖沼における全窒素及び全燐の環境基準の達成状況は、環境基準点において、表層の年間平均値があてはめられた類型の環境基準に適合している場合に、環境基準を達成しているものと評価する。

複数の環境基準点をもつ水域については、水域内のすべての環境基準点において、環境基準に適合している場合に、当該水域が環境基準を達成しているものと評価する。

### (3)　海域における全窒素及び全燐の環境基準の達成状況の評価

海域における全窒素及び全燐の環境基準の達成状況は、環境基準点において、表層の年間平均値があてはめられた類型の環境基準に適合している場合に、環境基準を達成しているものと評価する。

複数の環境基準点をもつ水域については、各環境基準点における表層の年間平均値を、すべての基準点について平均した値が環境基準に適合している場合に、当該水域が環境基準を達成しているものと評価する。

# 3　静岡県全測定地点名等一覧表

令和５年３月31日現在

| 水域番号 | 水域名称 | 地点番号 | 測定地点名 | 河川・海域 | 地点統一番号 | 水域類型 | 達成期間 | 設定期日 |
|---|---|---|---|---|---|---|---|---|
| 1 | 伊豆水域（河川・湖沼） | 1 | 伊東大川　八代山橋 | 伊東大川　上流 | 040 01 | 河川A | 直ちに達成 | 昭和51年１月１日 |
| | | 2 | 伊東大川　渚橋 | 伊東大川　下流 | 041 01 | 河川A | 直ちに達成 | 平成12年４月１日 |
| | | 3 | 河津川　館橋 | 河津川 | 042 01 | 河川A | 直ちに達成 | 昭和51年１月１日 |
| | | 4 | 稲生沢川　新下山橋 | 稲生沢川 | 043 01 | 河川A | 直ちに達成 | 昭和51年１月１日 |
| | | 5 | 稲生沢川　落合浄水場 | 稲生沢川 | 043 51 | 河川A | 直ちに達成 | 昭和51年１月１日 |
| | | 6 | 青野川　加畑橋 | 青野川 | 061 01 | 河川A | 直ちに達成 | 平成６年４月１日 |
| | | 180 | 青野川　石井橋 | 青野川 | 061 51 | 河川A | 直ちに達成 | 平成６年４月１日 |
| | | 7 | 宇久須川　末端 | 宇久須川 | 202 01 | | | |
| | | 184 | 白田川　しらなみ橋 | 白田川 | 062 01 | 河川A | 直ちに達成 | 平成９年４月１日 |
| | | 185 | 白山川　落合橋 | 白山川 | 062 51 | 河川A | 直ちに達成 | 平成９年４月１日 |
| | | 157 | 一碧湖　湖心 | 一碧湖 | 401 01 | | | |
| 2 | 伊豆沿岸水域（海域） | 8 | 神奈川県境沖 | 伊豆沿岸海域 | 618 01 | 海域A | 直ちに達成 | 昭和51年１月１日 |
| | | 9 | 熱海港港中央 | 伊豆沿岸海域 | 618 02 | 海域A | 直ちに達成 | 昭和51年１月１日 |
| | | 10 | 網代漁港港中央 | 伊豆沿岸海域 | 618 03 | 海域A | 直ちに達成 | 昭和51年１月１日 |
| | | 11 | 網代漁港沖 | 伊豆沿岸海域 | 618 04 | 海域A | 直ちに達成 | 昭和51年１月１日 |
| | | 12 | 伊東港港中央 | 伊豆沿岸海域 | 618 05 | 海域A | 直ちに達成 | 昭和51年１月１日 |
| | | 13 | 稲取漁港港中央 | 伊豆沿岸海域 | 618 06 | 海域A | 直ちに達成 | 昭和51年１月１日 |
| | | 14 | 下田港港中央 | 伊豆沿岸海域 | 618 07 | 海域A | 直ちに達成 | 昭和51年１月１日 |
| | | 15 | 妻良漁港港中央 | 伊豆沿岸海域 | 618 08 | 海域A | 直ちに達成 | 昭和51年１月１日 |
| | | 16 | 松崎港港中央 | 伊豆沿岸海域 | 618 09 | 海域A | 直ちに達成 | 昭和51年１月１日 |
| | | 17 | 土肥港港中央 | 伊豆沿岸海域 | 618 10 | 海域A | 直ちに達成 | 昭和51年１月１日 |
| | | 18 | 戸田漁港港中央 | 伊豆沿岸海域 | 618 11 | 海域A | 直ちに達成 | 昭和51年１月１日 |
| 3 | 鮎沢川水域（河川） | 19 | 鮎沢川　県境 | 鮎沢川 | 037 02 | 河川A | 直ちに達成 | 昭和50年１月１日 |
| | | 20 | 鮎沢川　竹の下えん堤 | 鮎沢川 | 037 01 | 河川A | 直ちに達成 | 昭和50年１月１日 |
| 4 | 狩野川水域（河川） | 21 | 狩野川　瑞祥橋 | 狩野川　上流 | 001 01 | 河川AA | 直ちに達成 | 昭和45年９月１日 |
| | | 22 | 狩野川　大仁橋 | 狩野川　中流 | 002 01 | 河川AA | 直ちに達成 | 平成29年４月１日 |
| | | 23 | 狩野川　千歳橋 | 狩野川　下流 | 003 51 | 河川AA | 直ちに達成 | 平成21年４月１日 |
| | | 24 | 狩野川　徳倉橋 | 狩野川　下流 | 003 01 | 河川AA | 直ちに達成 | 平成21年４月１日 |
| | | 25 | 狩野川　黒瀬橋 | 狩野川　下流 | 003 02 | 河川AA | 直ちに達成 | 平成21年４月１日 |
| | | 181 | 柿田川　柿田橋 | 柿田川 | 251 01 | | | |
| | | 169 | 来光川　大土肥橋 | 来光川　上流 | 049 01 | 河川A | 直ちに達成 | 平成２年４月１日 |
| | | 170 | 来光川　蛇ケ橋 | 来光川　下流 | 050 01 | 河川AA | 直ちに達成 | 令和４年４月１日 |
| | | 171 | 大場川　出逢橋 | 大場川　上流 | 051 01 | 河川A | 直ちに達成 | 平成２年４月１日 |
| | | 27 | 大場川　月見橋 | 大場川　下流 | 052 51 | 河川A | 直ちに達成 | 平成15年５月１日 |
| | | 28 | 大場川　塚本橋 | 大場川　下流 | 052 01 | 河川A | 直ちに達成 | 平成15年５月１日 |
| | | 29 | 黄瀬川　鮎つぼの滝 | 黄瀬川　上流 | 045 01 | 河川B | 直ちに達成 | 平成元年４月１日 |
| | | 30 | 黄瀬川　黄瀬川橋 | 黄瀬川　下流 | 046 01 | 河川C | 5年以内で可及的速やかに達成 | 平成９年４月１日 |
| 5 | 田子の浦水域（河川） | 166 | 潤井川　くすのき橋 | 潤井川 | 044 03 | 河川A | 直ちに達成 | 平成18年４月１日 |
| | | 32 | 潤井川　富鷹橋 | 潤井川 | 044 52 | 河川A | 直ちに達成 | 平成18年４月１日 |
| | | 188 | 潤井川　前山橋 | 潤井川 | 044 04 | 河川A | 直ちに達成 | 平成18年４月１日 |
| | | 34 | 山子江川　末端 | 山子江川 | 205 01 | | | |
| | | 35 | 和田川　新和田川橋 | 和田川 | 206 01 | | | |
| | 田子の浦水域（岳南排水路） | 36 | 岳　排　沼川吐口 | 岳南排水路 | 207 01 | | | |
| | | 37 | 岳　排　4号管末端マンホール | 岳南排水路 | 208 01 | | | |
| | | 38 | 岳　排　5号管末端マンホール | 岳南排水路 | 209 01 | | | |
| | 山子の浦水域（河川） | 39 | 沼川　井出六橋 | 沼川　上流 | 007 01 | 河川C | 直ちに達成 | 平成16年５月１日 |
| | | 40 | 沼川　清勇橋 | 沼川　下流 | 008 51 | 河川D | 直ちに達成 | 平成11年４月１日 |
| | | 41 | 沼川　沼川新橋 | 沼川　下流 | 008 01 | 河川D | 直ちに達成 | 平成11年４月１日 |
| | | 42 | 小潤井川　末端 | 小潤井川 | 212 01 | | | |
| | | 43 | 早川　末端 | 早川 | 213 01 | | | |
| 6 | 富士川水域（河川・湖沼） | 44 | 富士川　北松野 | 富士川　（4） | 020 51 | 河川A | 5年以内で可及的速やかに達成 | 昭和48年３月31日 |
| | | 45 | 富士川　富士川橋 | 富士川　（4） | 020 01 | 河川A | 5年以内で可及的速やかに達成 | 昭和48年３月31日 |
| | | 167 | 芝川　横手沢橋 | 芝川　上流 | 047 01 | 河川AA | 直ちに達成 | 平成元年４月１日 |
| | | 168 | 芝川　芝富橋 | 芝川　下流 | 048 01 | 河川A | 直ちに達成 | 平成元年４月１日 |
| | | 158 | 田貫湖　湖心 | 田貫湖 | 402 01 | | | |
| 7 | 奥駿河湾水域（河川） | 47 | 巴川　巴大橋 | 巴川 | 016 52 | 河川C | 5年を超える期間で速やかに達成 | 昭和47年８月１日 |
| | | 48 | 巴川　区境巴川橋 | 巴川 | 016 01 | 河川C | 5年を超える期間で速やかに達成 | 昭和47年８月１日 |
| | | 49 | 巴川　港橋 | 巴川 | 016 02 | 河川C | 5年を超える期間で速やかに達成 | 昭和47年８月１日 |
| | | 50 | 庵原川　庵原川橋 | 庵原川 | 215 01 | | | |
| | | 51 | 興津川　八幡橋 | 興津川　上流 | 014 01 | 河川AA | 直ちに達成 | 平成29年４月１日 |
| | | 52 | 興津川　浦安橋 | 興津川　下流 | 015 01 | 河川B | ３年 | 昭和47年８月１日 |
| | | 53 | 由比川　末端 | 由比川 | 216 01 | | | |
| | | 183 | 由比川　人山橋 | 由比川 | 216 02 | | | |
| | | 54 | 新中川　間門橋 | 新中川 | 217 01 | | | |
| | | 55 | 塚田川　せせらぎ橋 | 塚田川 | 218 01 | | | |

| 水域番号 | 水域名称 | 地点番号 | 測定地点名 | 河川・海域 | 地点統一番号 | 水域類型 | 達成期間 | 設定期日 |
|---|---|---|---|---|---|---|---|---|
| 8 | 奥駿河湾水域（海域） | 56 | 江尻埠頭沖 | 清水港 | 605 01 | 海域B | 直ちに達成 | 昭和47年8月1日 |
| | | 57 | 富士川沖 | 奥駿河湾 | 604 02 | 海域A | 直ちに達成 | 昭和47年8月1日 |
| | | 58 | 由比川沖 | 奥駿河湾 | 604 03 | 海域A | 直ちに達成 | 昭和47年8月1日 |
| | | 59 | Ｉ．Ｂ．Ｐ | 奥駿河湾 | 604 01 | 海域A | 直ちに達成 | 昭和47年8月1日 |
| | | 60 | Ｃ水域　田子の浦港　1 | 田子の浦港 | 601 01 | 海域C | 5年以内で可及的速やかに達成 | 昭和46年5月25日 |
| | | 61 | 〃　2 | 田子の浦港 | 601 02 | 海域C | 5年以内で可及的速やかに達成 | 昭和46年5月25日 |
| | | 62 | 〃　3 | 田子の浦港 | 601 03 | 海域C | 5年以内で可及的速やかに達成 | 昭和46年5月25日 |
| | | 63 | Ｂ水域　田子の浦地先1 | 田子の浦　地先海域(甲) | 602 01 | 海域B | 5年以内で可及的速やかに達成 | 昭和46年5月25日 |
| | | 64 | 〃　2 | 田子の浦　地先海域(甲) | 602 02 | 海域B | 5年以内で可及的速やかに達成 | 昭和46年5月25日 |
| | | 65 | 〃　3 | 田子の浦　地先海域(甲) | 602 03 | 海域B | 5年以内で可及的速やかに達成 | 昭和46年5月25日 |
| | | 66 | Ａ水域　田子の浦地先1 | 田子の浦　地先海域(乙) | 603 01 | 海域A | 5年以内で可及的速やかに達成 | 昭和46年5月25日 |
| | | 67 | 〃　2 | 田子の浦　地先海域(乙) | 603 02 | 海域A | 5年以内で可及的速やかに達成 | 昭和46年5月25日 |
| | | 68 | 〃　3 | 田子の浦　地先海域(乙) | 603 03 | 海域A | 5年以内で可及的速やかに達成 | 昭和46年5月25日 |
| | | 69 | 田子の浦沖 | 奥駿河湾 | 604 04 | 海域A | 直ちに達成 | 昭和47年8月1日 |
| | | 70 | 原町沖 | 奥駿河湾 | 604 05 | 海域A | 直ちに達成 | 昭和47年8月1日 |
| | | 71 | 志下沖 | 奥駿河湾 | 604 06 | 海域A | 直ちに達成 | 昭和47年8月1日 |
| | | 72 | 狩野川河口沖 | 奥駿河湾 | 604 07 | 海域A | 直ちに達成 | 昭和47年8月1日 |
| | | 73 | 沼津新港前面海域 | 沼津外港及びその前面海域 | 606 01 | 海域B | 5年 | 昭和47年8月1日 |
| 9 | 西駿河湾水域（海域） | 74 | 久能沖 | 西駿河湾 | 614 01 | 海域A | 直ちに達成 | 昭和49年1月1日 |
| | | 75 | 高松沖 | 西駿河湾 | 614 02 | 海域A | 直ちに達成 | 昭和49年1月1日 |
| | | 76 | 石部沖 | 西駿河湾 | 614 03 | 海域A | 直ちに達成 | 昭和49年1月1日 |
| | | 77 | 焼津漁港沖 | 西駿河湾 | 614 04 | 海域A | 直ちに達成 | 昭和49年1月1日 |
| | | 78 | 栃山川沖 | 西駿河湾 | 614 05 | 海域A | 直ちに達成 | 昭和49年1月1日 |
| | | 79 | 用宗漁港港中央 | 用宗漁港 | 613 01 | 海域B | 直ちに達成 | 昭和49年1月1日 |
| | | 80 | 焼津漁港焼津地区港中央 | 焼津漁港 | 615 01 | 海域B | 直ちに達成 | 昭和49年1月1日 |
| | | 81 | 焼津漁港小川地区港中央 | 焼津漁港 | 615 02 | 海域B | 直ちに達成 | 昭和49年1月1日 |
| | | 82 | 大井川港港中央 | 大井川港 | 616 01 | 海域B | 直ちに達成 | 昭和49年1月1日 |
| | | 83 | 勝間田川沖 | 西駿河湾 | 614 06 | 海域A | 直ちに達成 | 昭和49年1月1日 |
| | | 84 | 御前崎港港中央 | 西駿河湾 | 614 07 | 海域A | 直ちに達成 | 昭和49年1月1日 |
| 10 | 静岡水域（河川） | 85 | 安倍川　曙橋 | 安倍川　上流 | 023 01 | 河川AA | 直ちに達成 | 昭和49年1月1日 |
| | | 86 | 藁科川　牧ケ谷橋 | 藁科川 | 025 01 | 河川AA | 直ちに達成 | 平成17年5月1日 |
| | | 87 | 安倍川　安倍川橋 | 安倍川　下流 | 024 01 | 河川AA | 直ちに達成 | 平成29年4月1日 |
| | | 89 | 浜川　浜川新橋 | 浜川 | 026 01 | 河川C | 直ちに達成 | 平成14年5月1日 |
| | | 90 | 丸子川　べったん橋 | 丸子川 | 063 01 | 河川C | 5年を超える期間で可及的速やかに達成 | 平成16年5月1日 |
| | | 91 | 小坂川　150号新小坂川橋 | 小坂川 | 221 01 | | | |
| 11 | 志太水域（河川） | 92 | 瀬戸川　勝草橋 | 瀬戸川　上流 | 027 01 | 河川AA | 直ちに達成 | 昭和49年1月1日 |
| | | 93 | 瀬戸川　当目大橋 | 瀬戸川下流及び朝比奈川下流 | 029 01 | 河川B | 5年を超える期間で速やかに達成 | 昭和49年1月1日 |
| | | 94 | 朝比奈川　新横内橋 | 朝比奈川　上流 | 028 01 | 河川AA | 直ちに達成 | 昭和49年1月1日 |
| | | 95 | 小石川　松葉橋（県道橋） | 小石川 | 030 51 | 河川D | 直ちに達成 | 平成13年9月1日 |
| | | 96 | 小石川　八雲橋 | 小石川 | 030 01 | 河川D | 直ちに達成 | 平成13年9月1日 |
| | | 97 | 黒石川　黒石橋 | 黒石川 | 031 01 | 河川C | 直ちに達成 | 昭和49年1月1日 |
| | | 98 | 黒石川　新川橋 | 黒石川 | 223 01 | | | |
| | | 99 | 栃山川　一色大橋 | 栃山川 | 032 01 | 河川C | 3年 | 昭和49年1月1日 |
| 12 | 大井川水域（河川） | 100 | 大井川　下泉橋 | 大井川　上流 | 009 01 | 河川AA | 直ちに達成 | 昭和46年5月25日 |
| | | 101 | 大井川　神座 | 大井川　中流 | 010 01 | 河川AA | 直ちに達成 | 平成21年4月1日 |
| | | 102 | 大井川　富士見橋 | 大井川　下流 | 011 01 | 河川A | 直ちに達成 | 平成21年4月1日 |
| | | 103 | 大代川 | 大代川 | 224 01 | | | |
| | | 104 | 大津谷川　源助橋 | 大津谷川 | 225 01 | | | |
| 13 | 榛南小笠水域（河川） | 105 | 菊川　加茂橋 | 菊川　上流 | 038 51 | 河川A | 直ちに達成 | 昭和50年1月1日 |
| | | 106 | 菊川　高田橋 | 菊川　上流 | 038 01 | 河川A | 直ちに達成 | 昭和50年1月1日 |
| | | 107 | 菊川　岡安橋 | 菊川　下流 | 039 01 | 河川A | 直ちに達成 | 平成17年5月1日 |
| | | 108 | 牛淵川　堂山橋 | 牛淵川 | 053 51 | 河川B | 直ちに達成 | 平成2年4月1日 |
| | | 172 | 牛淵川　鹿島橋 | 牛淵川 | 053 01 | 河川B | 直ちに達成 | 平成2年4月1日 |
| | | 109 | 大幡川　末端 | 大幡川 | 227 01 | | | |
| | | 110 | 萩間川　浚橋 | 萩間川 | 054 01 | 河川A | 直ちに達成 | 平成29年4月1日 |
| | | 111 | 筬川　末端 | 筬川 | 229 01 | | | |
| | | 112 | 新野川　末端 | 新野川 | 230 01 | | | |
| | | 113 | 弁財天川　末端 | 弁財天川 | 231 01 | | | |
| | | 174 | 湯日川　岩留橋 | 湯日川 | 056 01 | 河川A | 直ちに達成 | 平成4年4月1日 |
| | | 178 | 坂口谷川　寄子橋 | 坂口谷川 | 059 01 | 河川B | 5年を超える期間で可及的速やかに達成 | 平成6年4月1日 |
| | | 179 | 勝間田川　港橋 | 勝間田川 | 060 01 | 河川A | 直ちに達成 | 平成6年4月1日 |
| 14 | 太田川水域（河川） | 114 | 太田川　二瀬(西)橋 | 太田川　上流 | 033 01 | 河川AA | 直ちに達成 | 令和4年4月1日 |
| | | 115 | 太田川　豊浜橋 | 太田川　下流 | 034 01 | 河川A | 直ちに達成 | 令和4年4月1日 |
| | | 116 | 原野谷川　二瀬(東)橋 | 原野谷川 | 035 01 | 河川A | 直ちに達成 | 昭和49年1月1日 |
| | | 117 | 仿僧川　ゴルフ場入口 | 仿僧川 | 036 51 | 河川C | 直ちに達成 | 平成9年4月1日 |
| | | 118 | 仿僧川　東橋 | 仿僧川 | 036 01 | 河川C | 直ちに達成 | 平成9年4月1日 |
| | | 119 | 今ノ浦川　於福橋 | 今ノ浦川 | 233 01 | | | |
| | | 173 | 敷地川　向笠2号橋 | 敷地川 | 055 01 | 河川A | 直ちに達成 | 平成3年4月1日 |
| | | 175 | 逆川　鞍下橋 | 逆川　上流 | 057 01 | 河川AA | 直ちに達成 | 平成4年4月1日 |
| | | 176 | 逆川　逆川橋 | 逆川　下流 | 058 51 | 河川C | 直ちに達成 | 平成4年4月1日 |
| | | 177 | 逆川　曙橋 | 逆川　下流 | 058 01 | 河川C | 直ちに達成 | 平成4年4月1日 |

| 水域番号 | 水域名称 | 地点番号 | 測定地点名 | 河川・海域 | 地点統一番号 | 水域類型 | 達成期間 | 設定期日 |
|---|---|---|---|---|---|---|---|---|
| 15 | 天竜川水域（河川、湖沼） | 187 | 佐久間ダム貯水池ダムサイト | 佐久間ダム貯水池 | 502 01 | 湖沼A | 直ちに達成 | 平成15年３月27日 |
| | | 120 | 天竜川　秋葉ダム発電所第2取水口 | 天竜川　（4） | 012 51 | 河川AA | 直ちに達成 | 昭和47年４月６日 |
| | | 121 | 天竜川　鹿島橋 | 天竜川　（4） | 012 01 | 河川AA | 直ちに達成 | 昭和47年４月６日 |
| | | 122 | 天竜川　掛塚橋 | 天竜川　（5） | 013 01 | 河川AA | 直ちに達成 | 平成21年３月31日 |
| | | 123 | 気田川　気田川橋 | 気田川 | 241 01 | | | |
| | | 124 | 阿多古川　平田大橋 | 阿多古川 | 242 01 | | | |
| | | 125 | 二俣川　双竜橋 | 二俣川 | 234 01 | | | |
| | | 126 | 安間川　老間橋 | 安間川 | 235 01 | | | |
| 16 | 馬込川水域（河川） | 127 | 馬込川　茄子橋 | 馬込川　上流 | 021 01 | 河川C | 直ちに達成 | 昭和48年４月１日 |
| | | 128 | 馬込川　白羽橋 | 馬込川　下流 | 022 01 | 河川C | 直ちに達成 | 平成10年４月１日 |
| | | 130 | 芳川　新川橋 | 芳川 | 237 01 | | | |
| 17 | 浜名湖水域（海域） | 131 | 塩田 | 宇布見湾 | 612 01 | 海域B | 直ちに達成 | 昭和47年８月１日 |
| | | 132 | 湖口 | 浜名湖 | 607 51 | 海域A | 直ちに達成 | 昭和47年８月１日 |
| | | 133 | 湖心 | 浜名湖 | 607 01 | 海域A | 直ちに達成 | 昭和47年８月１日 |
| | | 134 | 鷲津 | 鷲津湾 | 608 01 | 海域B | 直ちに達成 | 昭和47年８月１日 |
| | | 135 | 新所 | 浜名湖 | 607 02 | 海域A | 直ちに達成 | 昭和47年８月１日 |
| | | 136 | 白洲 | 奥庄内湖 | 611 01 | 海域B | 直ちに達成 | 昭和47年８月１日 |
| | | 137 | 気賀 | 浜名湖 | 607 52 | 海域A | 直ちに達成 | 昭和47年８月１日 |
| | | 138 | 猪鼻湖 | 猪鼻湖 | 610 01 | 海域B | 直ちに達成 | 昭和47年８月１日 |
| | | 139 | 新居 | 浜名湖 | 607 03 | 海域A | 直ちに達成 | 昭和47年８月１日 |
| | | 140 | 雄踏 | 浜名湖 | 607 53 | 海域A | 直ちに達成 | 昭和47年８月１日 |
| | | 141 | 松見ヶ浦 | 松見ヶ浦 | 609 01 | 海域B | 直ちに達成 | 昭和47年８月１日 |
| | | 142 | 新場 | 浜名湖 | 607 54 | 海域A | 直ちに達成 | 昭和47年８月１日 |
| | 浜名湖水域（河川） | 143 | 横須賀川　末端 | 横須賀川 | 238 01 | | | |
| | | 160 | 笠子川　末端 | 笠子川 | 243 01 | | | |
| | | 161 | 入出太山川　末端 | 入出太山川 | 244 01 | | | |
| | | 162 | 今川　末端 | 今川 | 245 01 | | | |
| | | 163 | 西神田川　堀切橋 | 西神田川 | 246 01 | | | |
| | | 164 | 釣橋川　三代橋 | 釣橋川 | 247 01 | | | |
| | | 165 | 都筑大谷川　末端 | 都筑大谷川 | 248 01 | | | |
| | | 144 | 都田川　落合橋 | 都田川 | 019 01 | 河川A | 直ちに達成 | 昭和47年８月１日 |
| | | 182 | 都山川　東山橋 | 都山川 | 019 51 | 河川A | 直ちに達成 | 昭和47年８月１日 |
| | | 145 | 花川　花川橋 | 花川 | 239 01 | | | |
| | | 146 | 伊佐地川　中之谷橋 | 伊佐地川 | 018 01 | 河川B | ３年 | 昭和47年８月１日 |
| | | 147 | 新川　志都呂橋 | 新川 | 017 01 | 河川C | 5年を超える期間で速やかに達成 | 平成９年４月１日 |
| | 浜名湖水域（湖沼） | 148 | 佐鳴湖出口　拓希橋 | 佐鳴湖 | 501 01 | 湖沼B | 5年を超える期間で速やかに達成 | 平成９年４月１日 |
| | | 149 | 佐鳴湖　湖心 | 佐鳴湖 | 501 51 | 湖沼B | 5年を超える期間で速やかに達成 | 平成９年４月１日 |
| 18 | 梅田川水域（河川） | 150 | 梅田川　末端 | | 240 01 | | | |
| 19 | 遠州灘水域（海域） | 151 | 新野川沖 | 遠州灘 | 617 01 | 海域A | 直ちに達成 | 昭和50年１月１日 |
| | | 152 | 菊川沖 | 遠州灘 | 617 02 | 海域A | 直ちに達成 | 昭和50年１月１日 |
| | | 153 | 太田川沖 | 遠州灘 | 617 03 | 海域A | 直ちに達成 | 昭和50年１月１日 |
| | | 154 | 馬込川沖 | 遠州灘 | 617 04 | 海域A | 直ちに達成 | 昭和50年１月１日 |
| | | 155 | 浜名湖沖 | 遠州灘 | 617 05 | 海域A | 直ちに達成 | 昭和50年１月１日 |
| | | 156 | 愛知県境沖 | 遠州灘 | 617 06 | 海域A | 直ちに達成 | 昭和50年１月１日 |

# 4 公共用水域 水域別測定地点図 （令和５年３月 31 日現在）

## （１）伊豆水域（河川、湖沼）

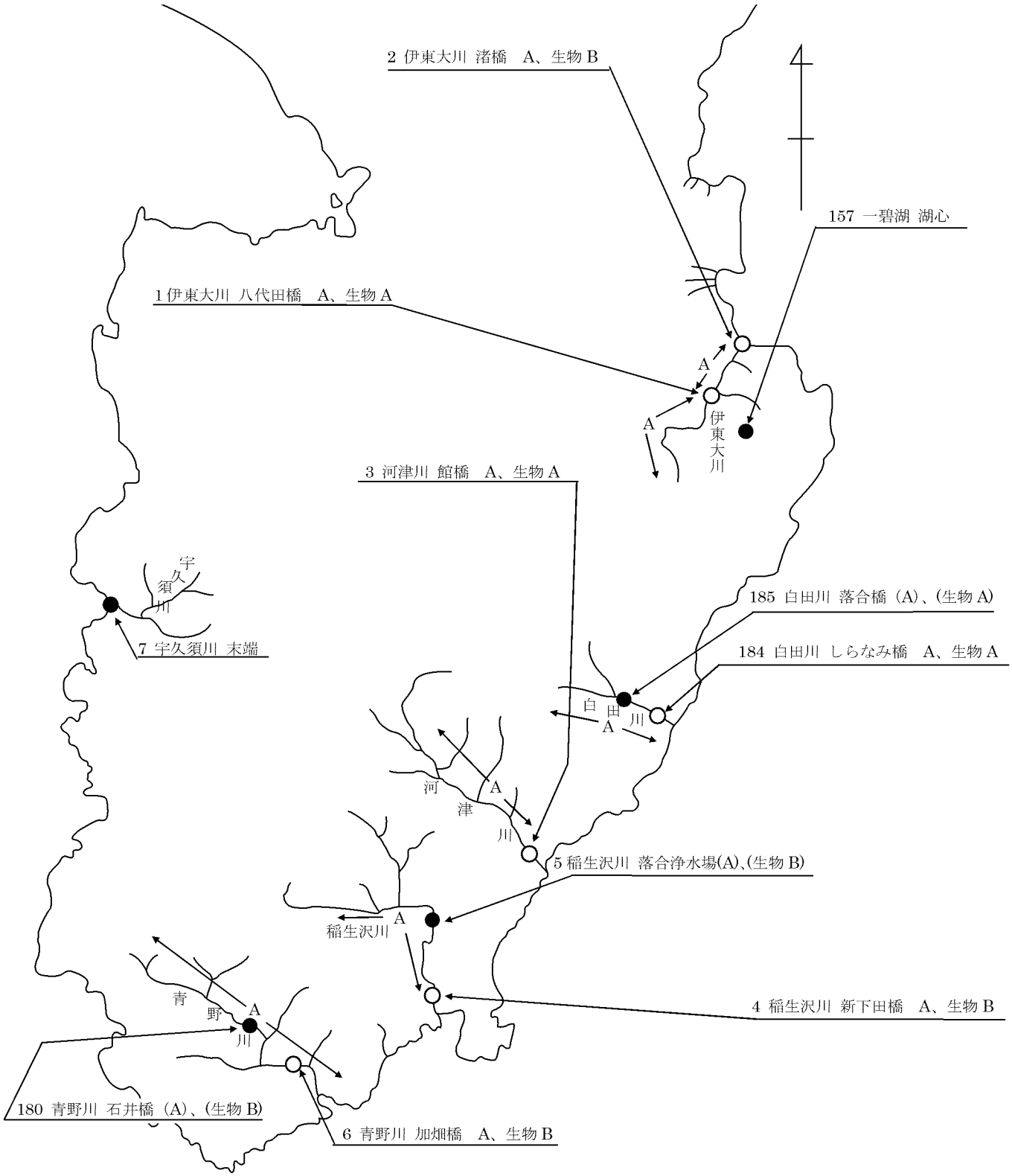


○は、通年調査（毎月）を示す。
●は、一般調査（年４回実施）を示す。
測定地点名の左の数字は地点番号を示す。
測定地点名の右の A、生物 A～B は環境基準類型を示す。
（ ）付の測定地点は補助地点を示す。

## （２）伊豆沿岸水域（海域）

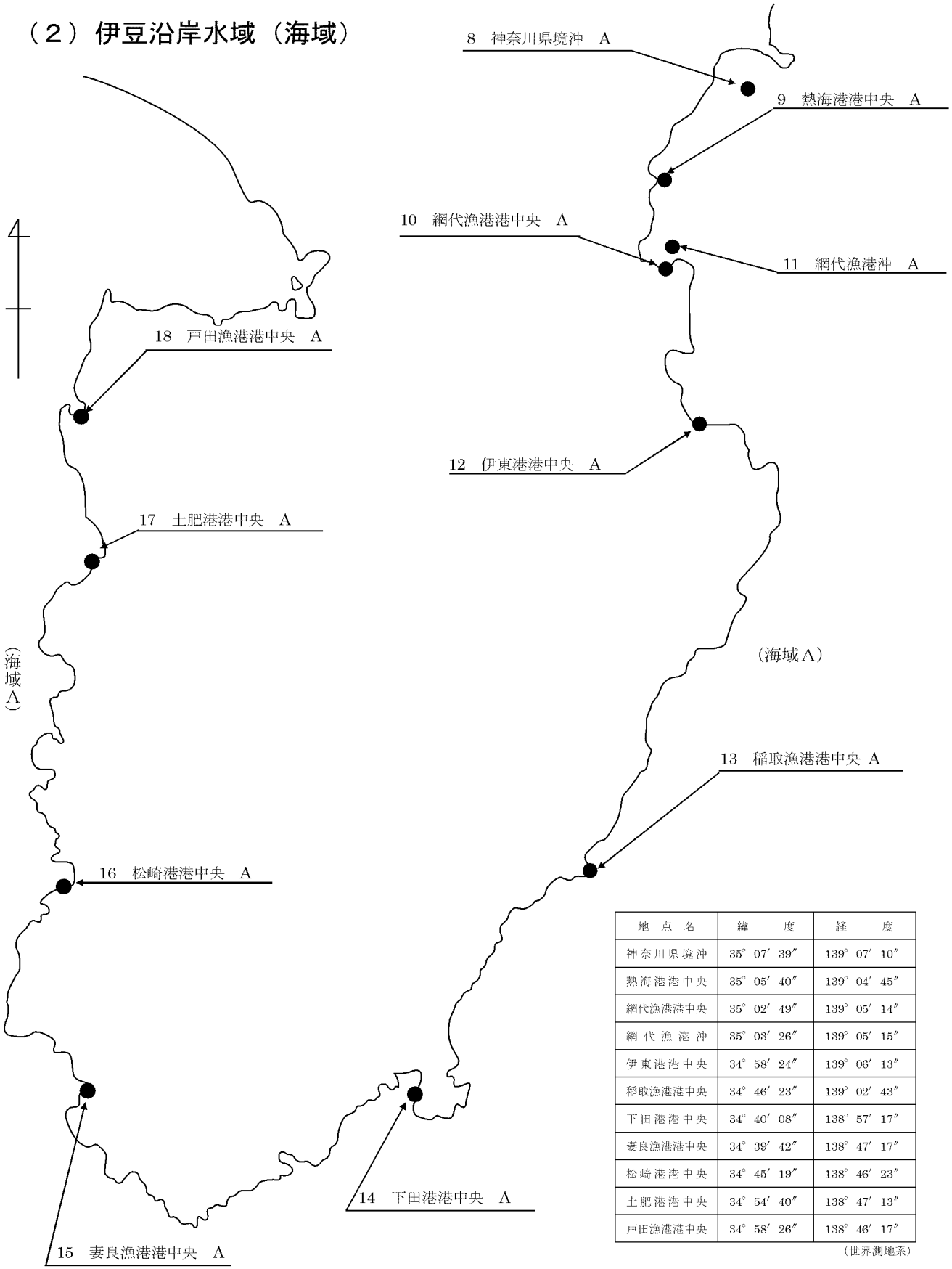


| 地点名 | 緯度 | 経度 |
|---|---|---|
| 神奈川県境沖 | 35° 07′ 39″ | 139° 07′ 10″ |
| 熱海港港中央 | 35° 05′ 40″ | 139° 04′ 45″ |
| 網代漁港港中央 | 35° 02′ 49″ | 139° 05′ 14″ |
| 網代漁港沖 | 35° 03′ 26″ | 139° 05′ 15″ |
| 伊東港港中央 | 34° 58′ 24″ | 139° 06′ 13″ |
| 稲取漁港港中央 | 34° 46′ 23″ | 139° 02′ 43″ |
| 下田港港中央 | 34° 40′ 08″ | 138° 57′ 17″ |
| 妻良漁港港中央 | 34° 39′ 42″ | 138° 47′ 17″ |
| 松崎港港中央 | 34° 45′ 19″ | 138° 46′ 23″ |
| 土肥港港中央 | 34° 54′ 40″ | 138° 47′ 13″ |
| 戸田漁港港中央 | 34° 58′ 26″ | 138° 46′ 17″ |

（世界測地系）

●　は、一般調査（年４回実施）を示す。
測定地点名の左の数字は地点番号を示す。
測定地点名の右のＡは環境基準類型を示す。

## （３）鮎沢川水域（河川）

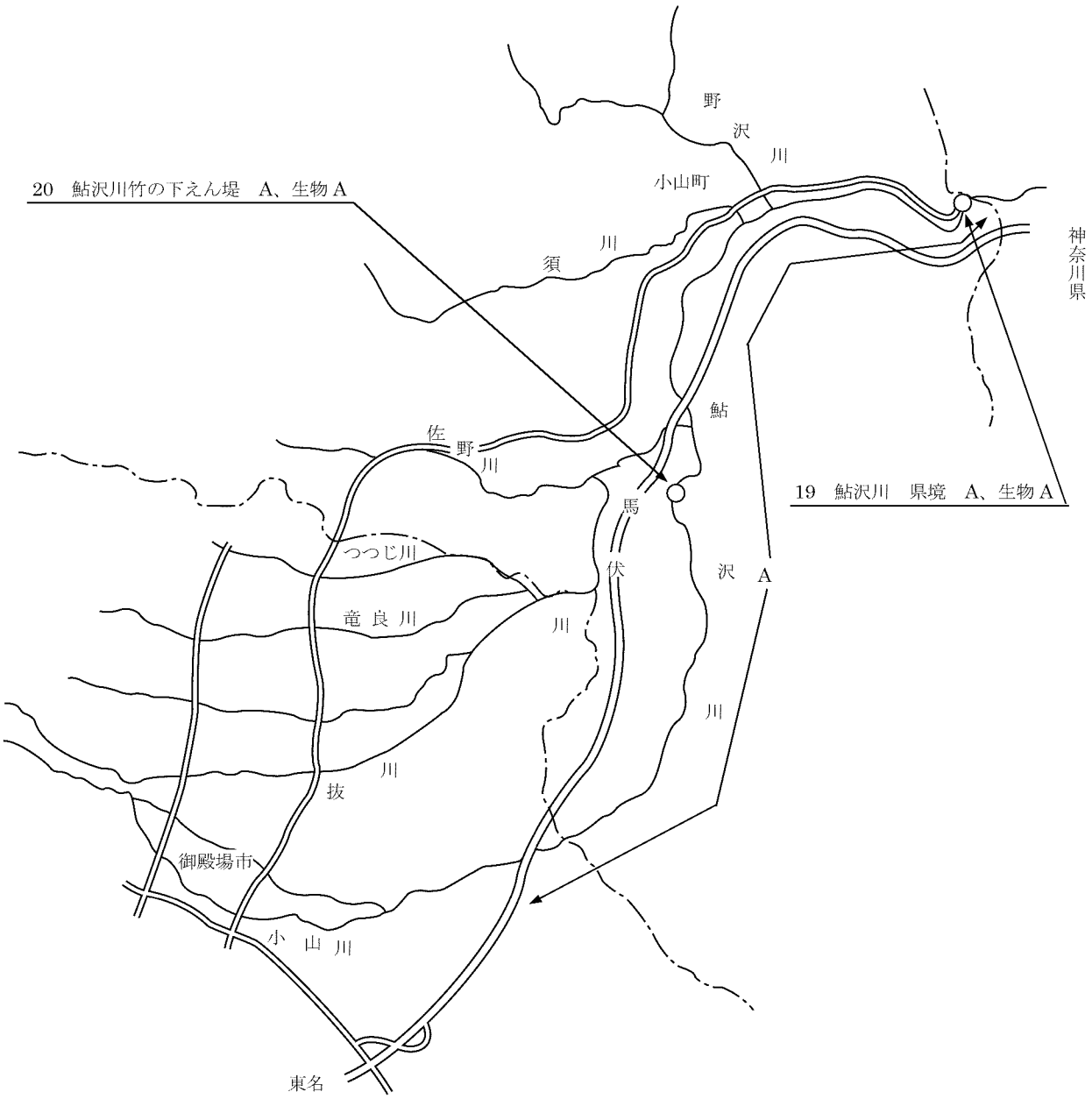


○　は、通年調査（毎月実施）を示す。
測定地点名の左の数字は地点番号を示す。
測定地点名の右のＡ、生物Ａは、環境基準類型を示す。

## （４）狩野川水域（河川）

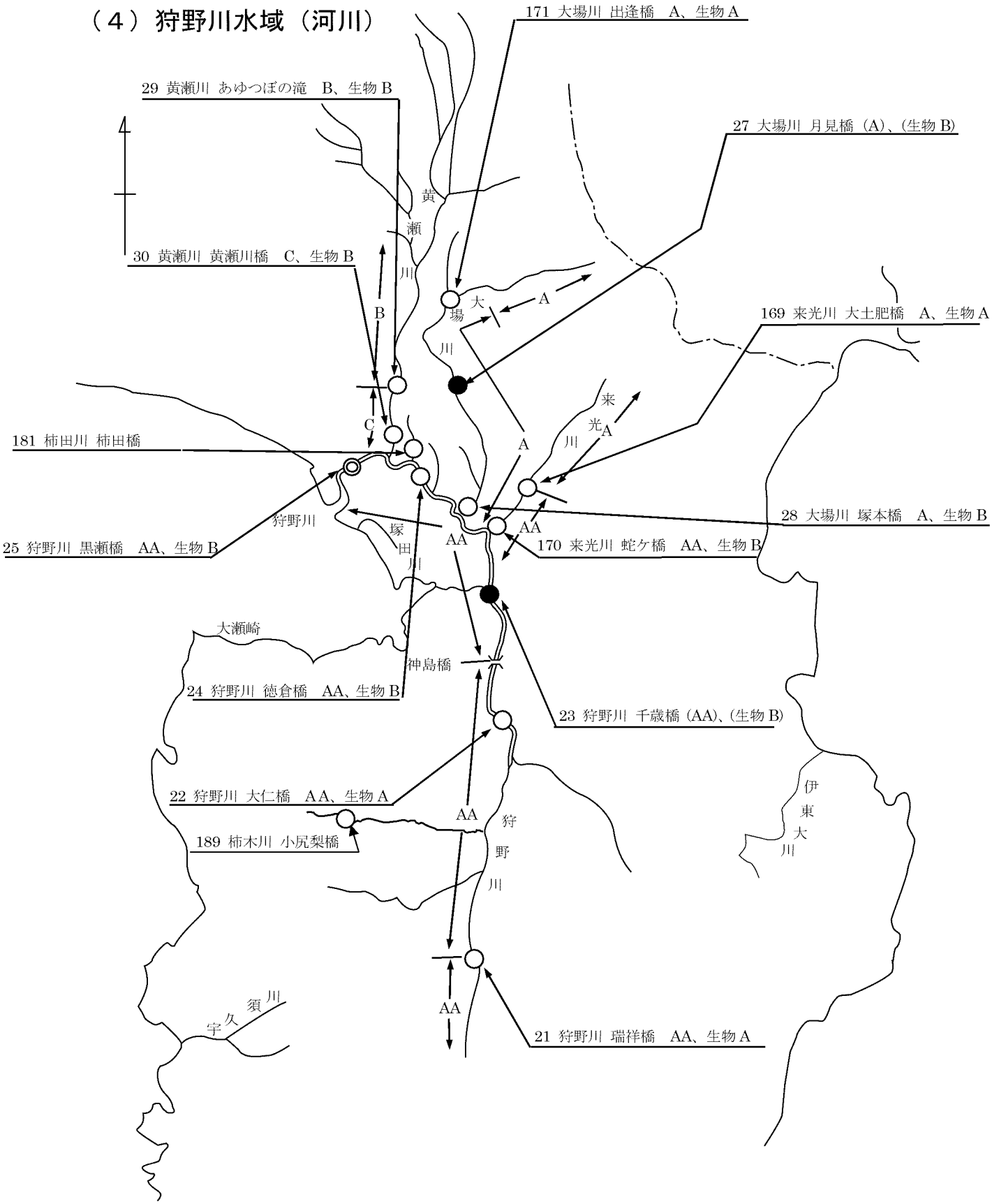


○は、通年調査（毎月実施）を示す。
●は、一般調査（年４回実施）を示す。
測定地点名の左の数字は地点番号を示す。
測定地点名の右の AA～C、生物 A～B は、環境基準類型を示す。
（　）付の測定地点は補助地点を示す。

## (5) 田子の浦水域（河川）

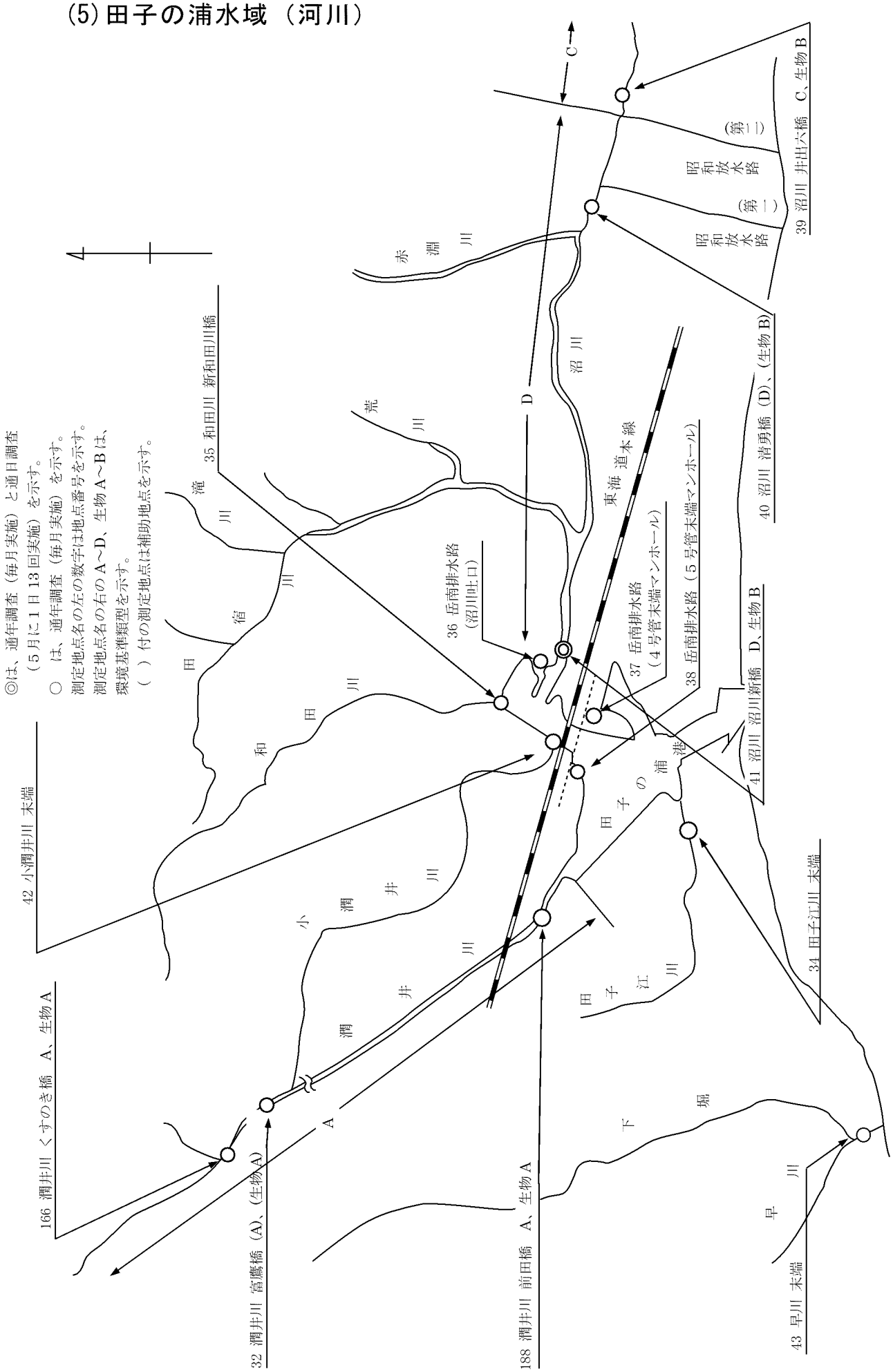
◎は、通年調査（毎月実施）と通日調査（5月に1日13回実施）を示す。
○ は、通年調査（毎月実施）を示す。
測定地点名の左の数字は地点番号を示す。
測定地点名の右のA～D、生物A～Bは、環境基準類型を示す。
（ ）付の測定地点は補助地点を示す。
166 潤井川 くすのき橋 A、生物A
32 潤井川 富士見橋 (A)、(生物A)
42 小潤井川 末端
35 和田川 新和田川橋
188 潤井川 前田橋 A、生物A
36 岳南排水路（沼川吐口）
37 岳南排水路（4号管末端マンホール）
38 岳南排水路（5号管末端マンホール）
東海道本線
40 沼川 清勇橋 (D)、(生物B)
41 沼川 沼川新橋 D、生物B
39 沼川 井出六橋 C、生物B
34 田子江川 末端
43 早川 末端
昭和放水路（第一）
昭和放水路（第二）
赤淵川
荒川
滝川
宿川
和田川
小潤井川
潤井川
沼川
田子の浦港
田子江川
下堀
早川
A
B
C
D

## （6）富士川水域（河川・湖沼）

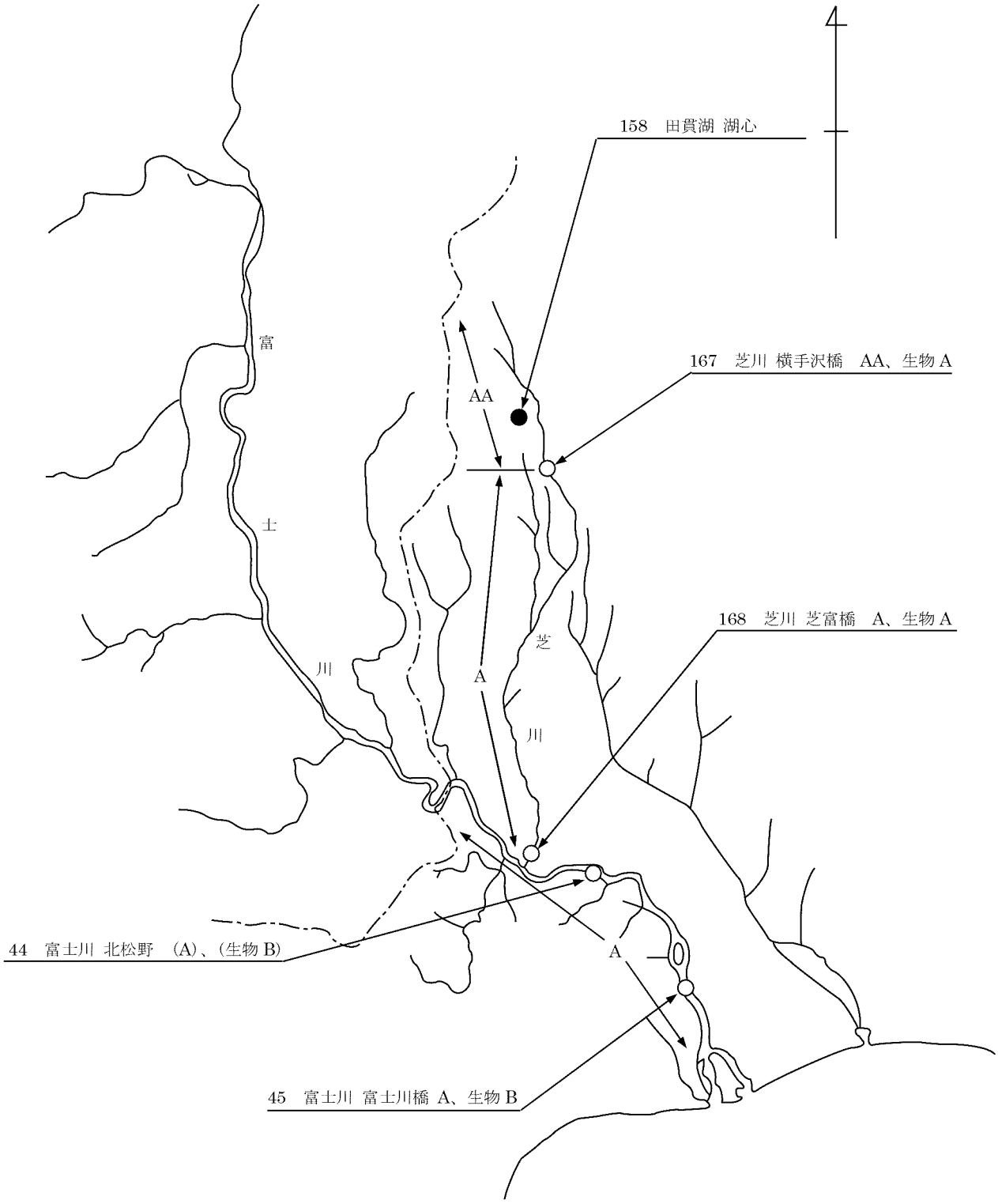


○は、通年調査（毎月実施）を示す。
●は、一般調査（年４回実施）を示す。
測定地点名の左の数字は地点番号を示す。
測定地点名の右の AA～A、生物 A～B は、環境基準類型を示す。
（　）付の測定地点は補助地点を示す。

# (7) 奥駿河湾水域（河川）

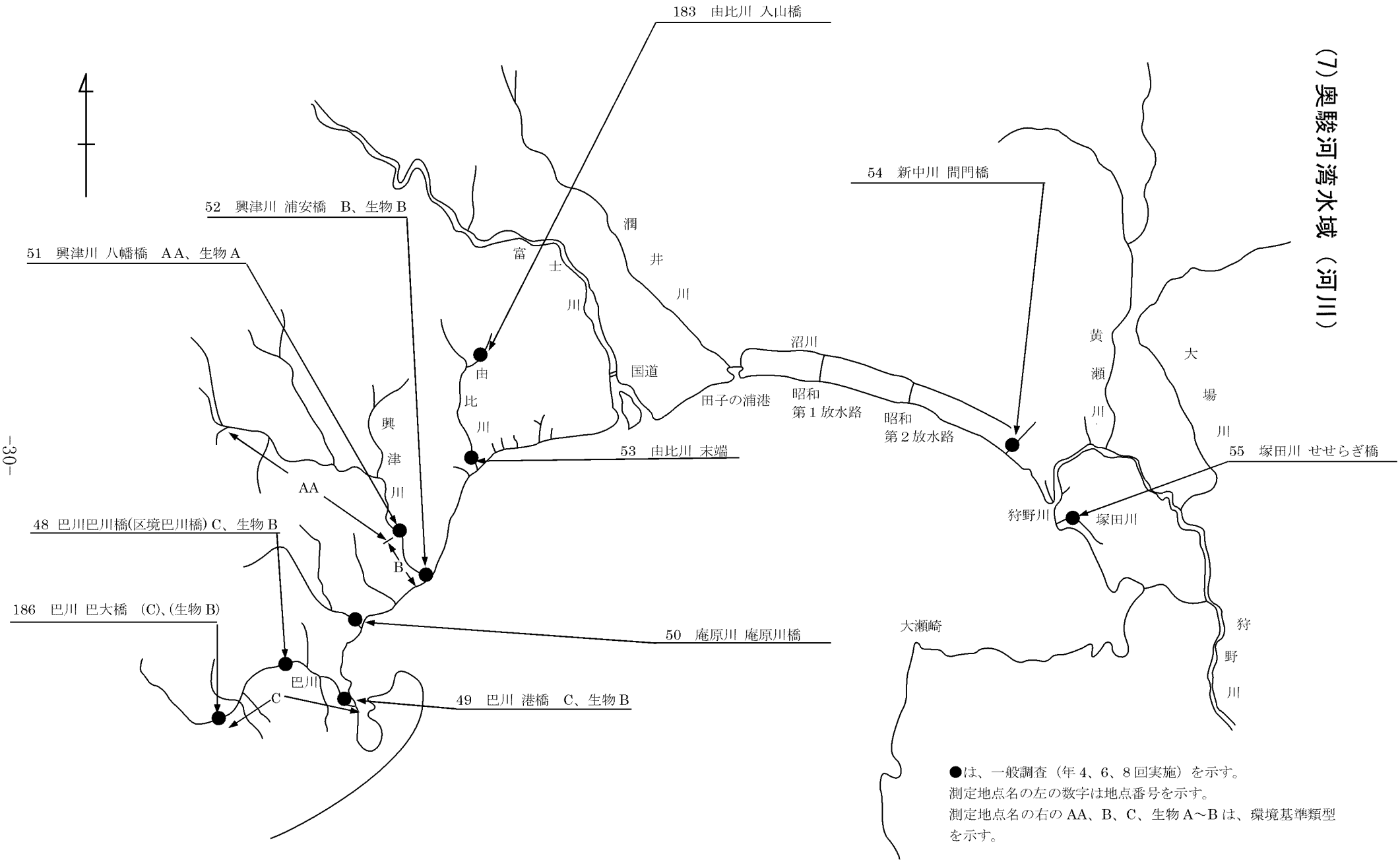
183　由比川 入山橋
54　新中川 間門橋
52　興津川 浦安橋　B、生物 B
51　興津川 八幡橋　AA、生物 A
潤
井
川
富
士
川
由
比
川
国道
沼川
田子の浦港
昭和
第１放水路
昭和
第２放水路
黄
瀬
川
大
場
川
興
津
川
53　由比川 末端
55　塚田川 せせらぎ橋
AA
B
48 巴川巴川橋(区境巴川橋) C、生物 B
狩野川
塚田川
186　巴川 巴大橋　(C)、(生物 B)
50　庵原川 庵原川橋
大瀬崎
狩
野
川
巴川
C
49　巴川 港橋　C、生物 B
●は、一般調査（年 4、6、8 回実施）を示す。
測定地点名の左の数字は地点番号を示す。
測定地点名の右の AA、B、C、生物 A～B は、環境基準類型
を示す。

# (8)奥駿河湾水域（海域）

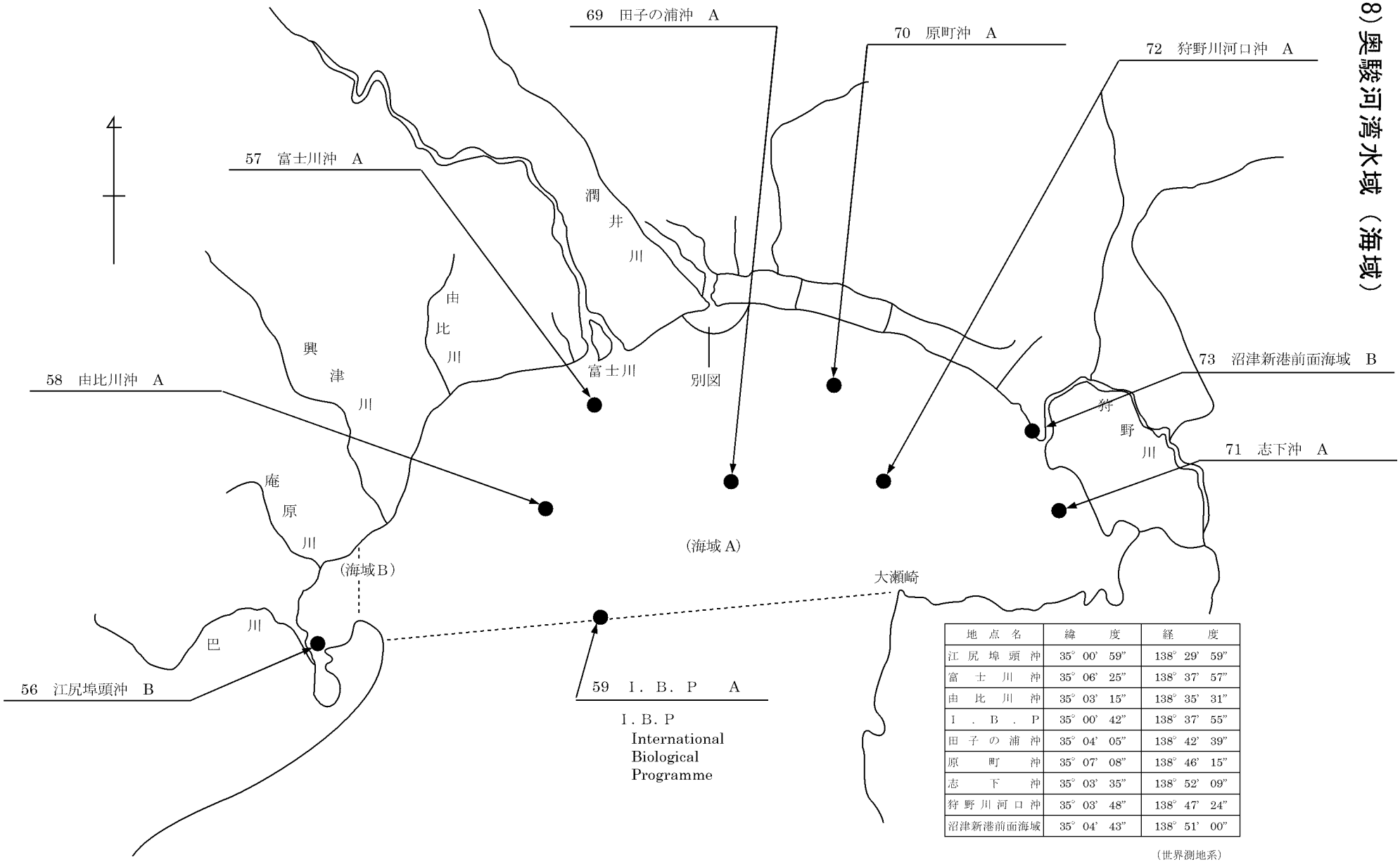


| 地点名 | 緯度 | 経度 |
|---|---|---|
| 江尻埠頭沖 | 35° 00' 59" | 138° 29' 59" |
| 富士川沖 | 35° 06' 25" | 138° 37' 57" |
| 由比川沖 | 35° 03' 15" | 138° 35' 31" |
| I．B．P | 35° 00' 42" | 138° 37' 55" |
| 田子の浦沖 | 35° 04' 05" | 138° 42' 39" |
| 原町沖 | 35° 07' 08" | 138° 46' 15" |
| 志下沖 | 35° 03' 35" | 138° 52' 09" |
| 狩野川河口沖 | 35° 03' 48" | 138° 47' 24" |
| 沼津新港前面海域 | 35° 04' 43" | 138° 51' 00" |

（世界測地系）

●は、一般調査（年４回実施）を示す。
測定地点名の左の数字は地点番号を示す。
測定地点名の右のA～Bは、環境基準類型を示す。

# 奥駿河湾水域（海域）別図

○は、通年調査（毎月実施）を示す。
●は、一般調査（年８回実施）を示す。
測定地点名の左の数字は地点番号を示す。
測定地点名の右のＡ～Ｃは、環境基準類型を示す。

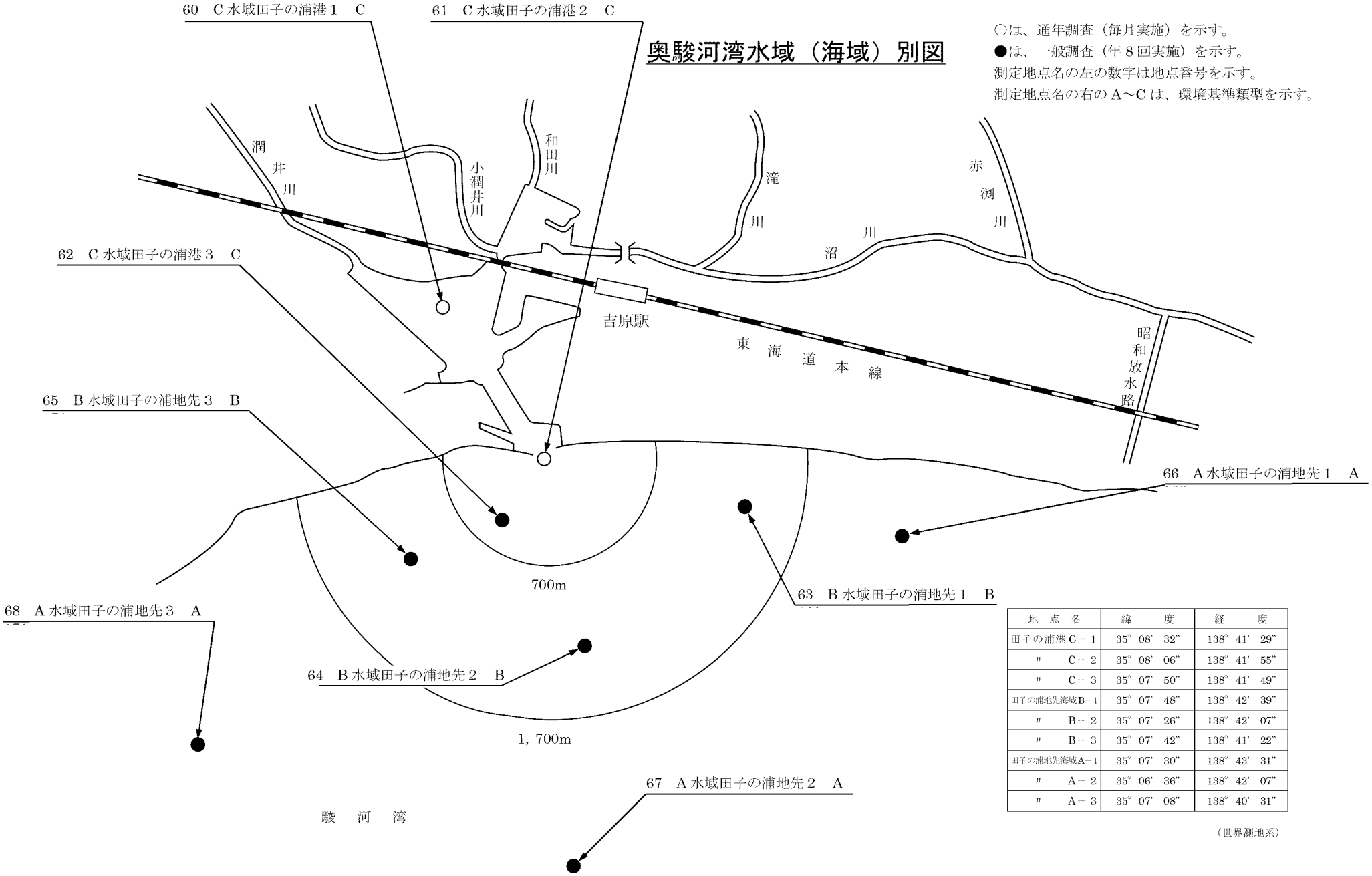


| 地点名 | 緯度 | 経度 |
|---|---|---|
| 田子の浦港Ｃ－１ | 35° 08' 32" | 138° 41' 29" |
| 〃　Ｃ－２ | 35° 08' 06" | 138° 41' 55" |
| 〃　Ｃ－３ | 35° 07' 50" | 138° 41' 49" |
| 田子の浦地先海域Ｂ－１ | 35° 07' 48" | 138° 42' 39" |
| 〃　Ｂ－２ | 35° 07' 26" | 138° 42' 07" |
| 〃　Ｂ－３ | 35° 07' 42" | 138° 41' 22" |
| 田子の浦地先海域Ａ－１ | 35° 07' 30" | 138° 43' 31" |
| 〃　Ａ－２ | 35° 06' 36" | 138° 42' 07" |
| 〃　Ａ－３ | 35° 07' 08" | 138° 40' 31" |

（世界測地系）

## （9）西駿河湾水域（海域）

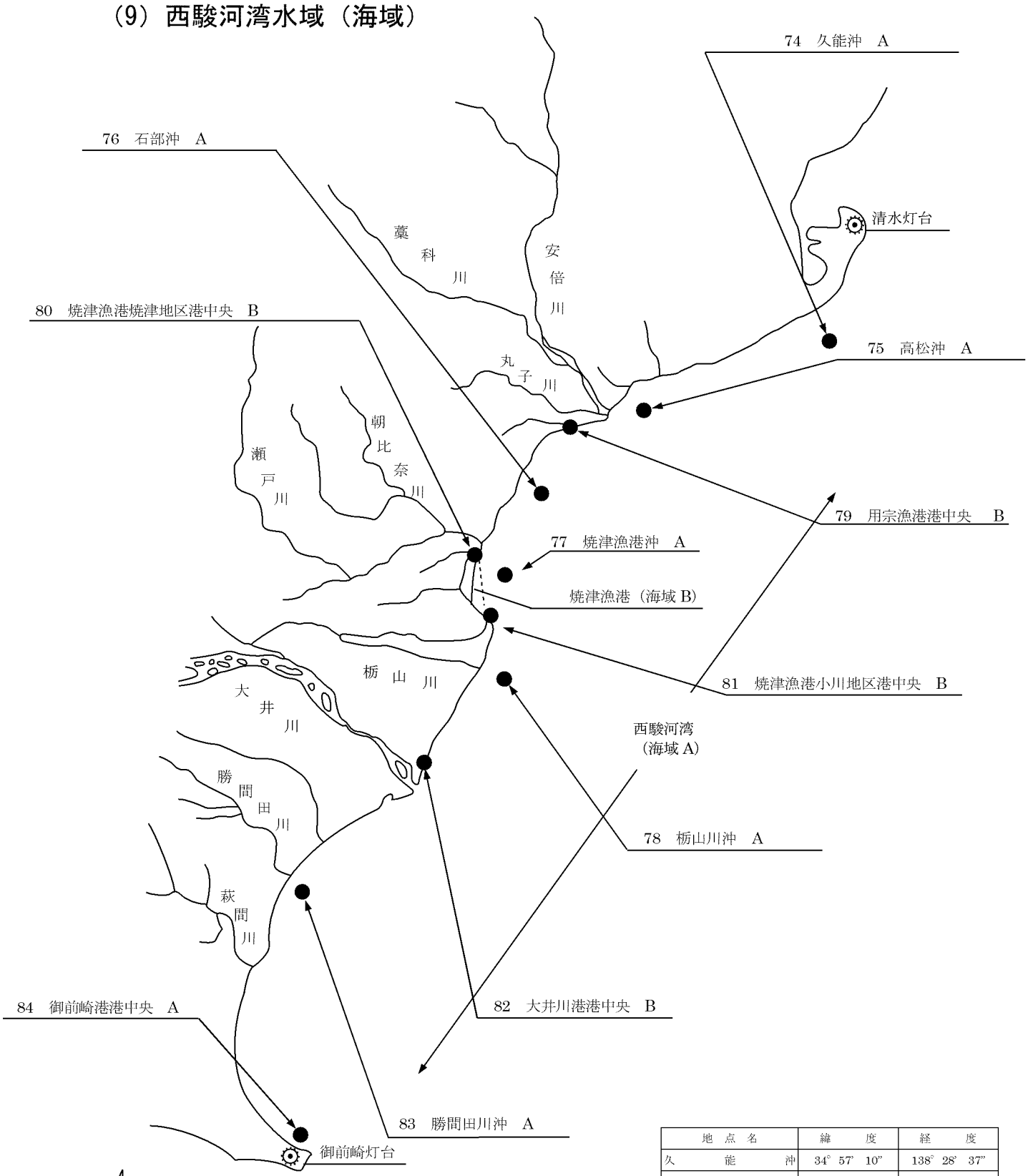


●は、一般調査（年４回実施）を示す。
測定地点名の左の数字は地点番号を示す。
測定地点名の右のA～Bは、環境基準類型を示す。

| 地点名 | 緯度 | 経度 |
|---|---|---|
| 久能沖 | 34° 57' 10" | 138° 28' 37" |
| 高松沖 | 34° 56' 06" | 138° 25' 26" |
| 石部沖 | 34° 53' 38" | 138° 21' 35" |
| 焼津漁港沖 | 34° 51' 48" | 138° 20' 13" |
| 栃山川沖 | 34° 48' 52" | 138° 20' 25" |
| 用宗漁港港中央 | 34° 55' 23" | 138° 22' 08" |
| 焼津漁港焼津地区港中央 | 34° 52' 06" | 138° 19' 52" |
| 焼津漁港小川地区港中央 | 34° 51' 01" | 138° 19' 47" |
| 大井川港港中央 | 34° 46' 43" | 138° 17' 41" |
| 勝間田川沖 | 34° 43' 45" | 138° 16' 06" |
| 御前崎港港中央 | 34° 36' 55" | 138° 13' 15" |

（世界測地系）

## （10）静岡水域（河川）

○は、通年調査（毎月実施）を示す。
●は、一般調査（年６、８回実施）を示す。
測定地点名の左の数字は地点番号を示す。
測定地点名の右の AA～C、生物 A～B は、環境基準類型を示す。

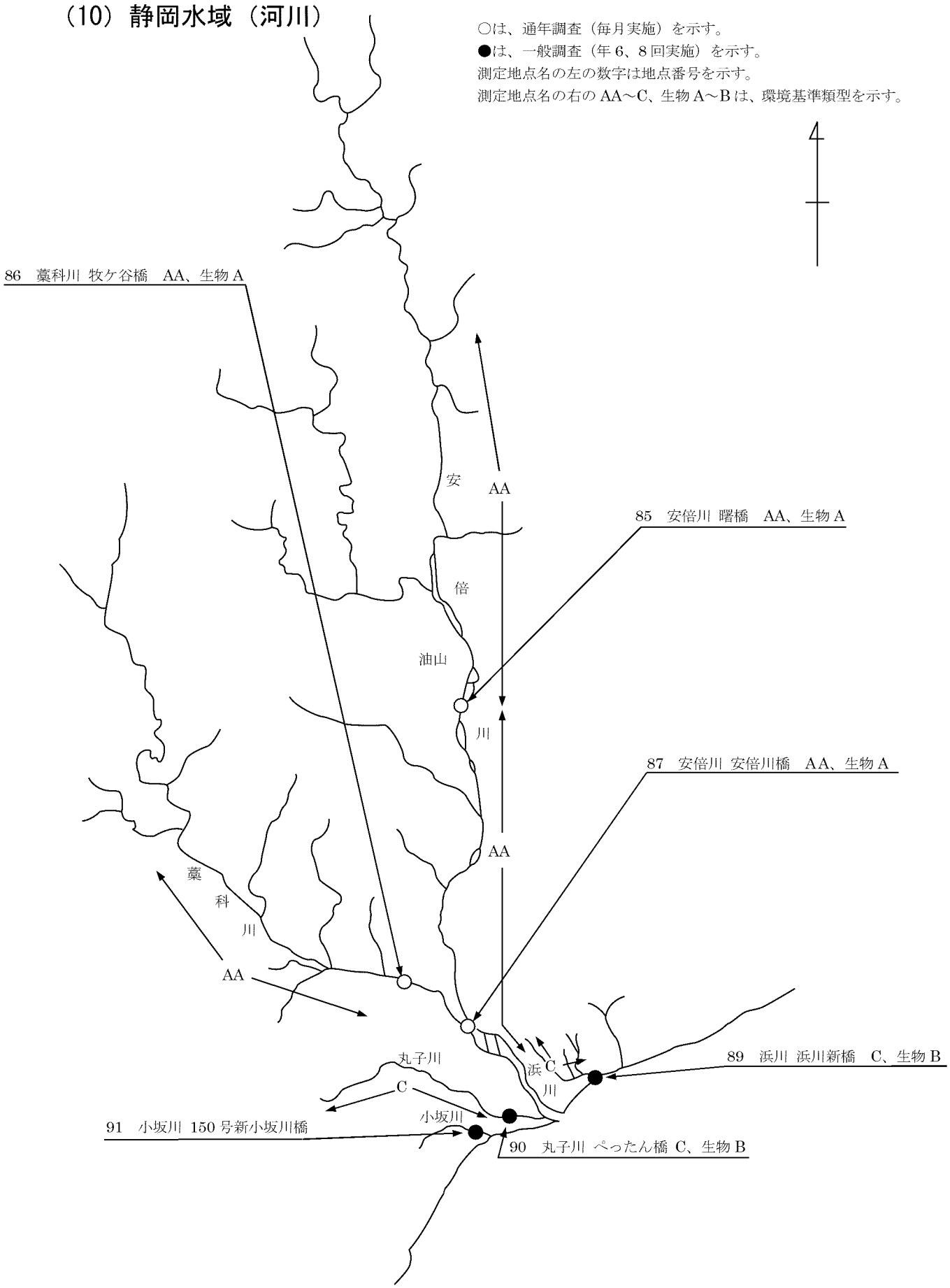

## （11）志太水域（河川）

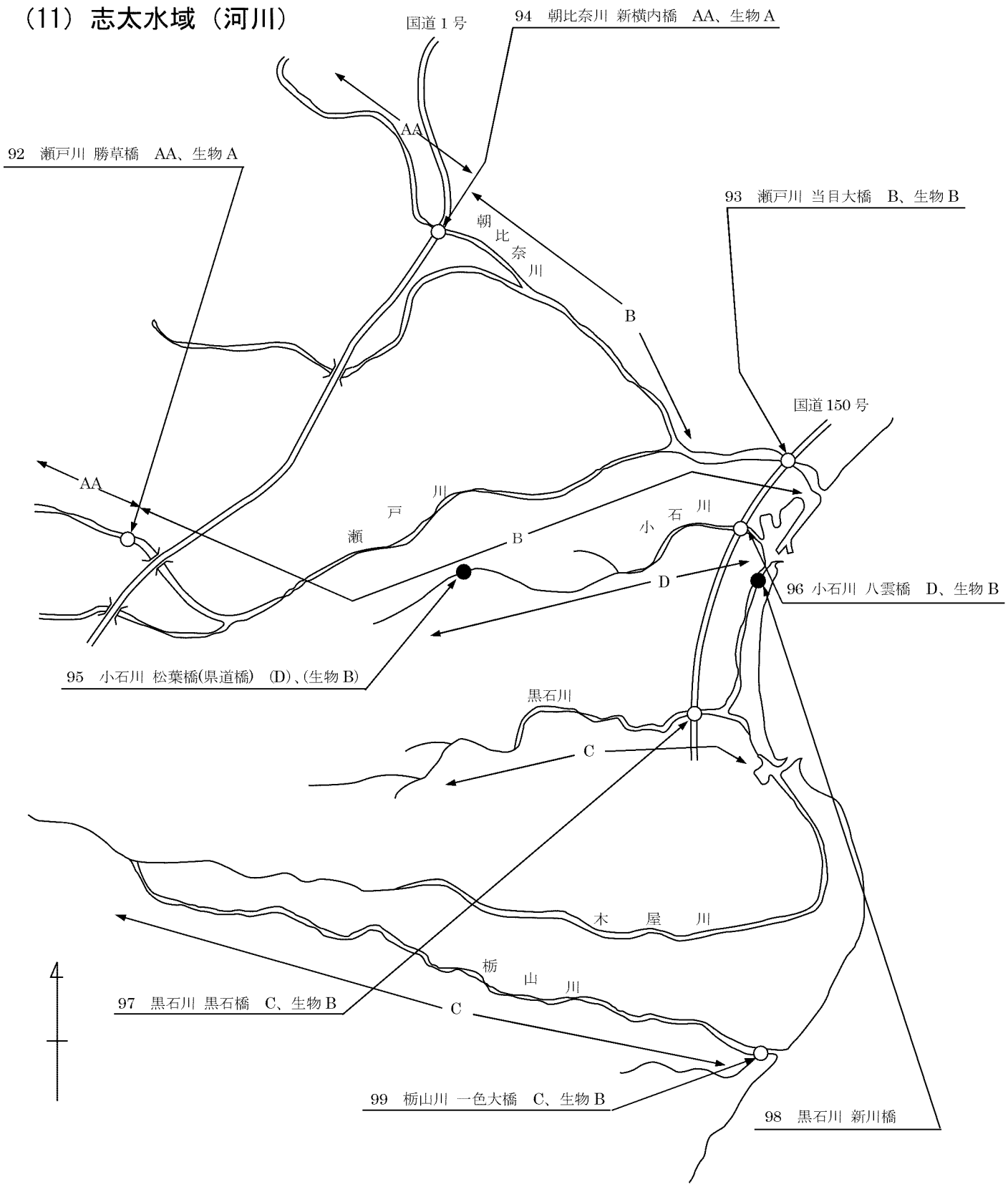


○は、通年調査（毎月実施）を示す。
●は、一般調査（年４回実施）を示す。
測定地点名の左の数字は地点番号を示す。
測定地点名の右のＡ～Ｄ、生物Ａ～Ｂは、環境基準類型を示す。
（　）付の測定地点は補助地点を示す。

## (12) 大井川水域（河川）

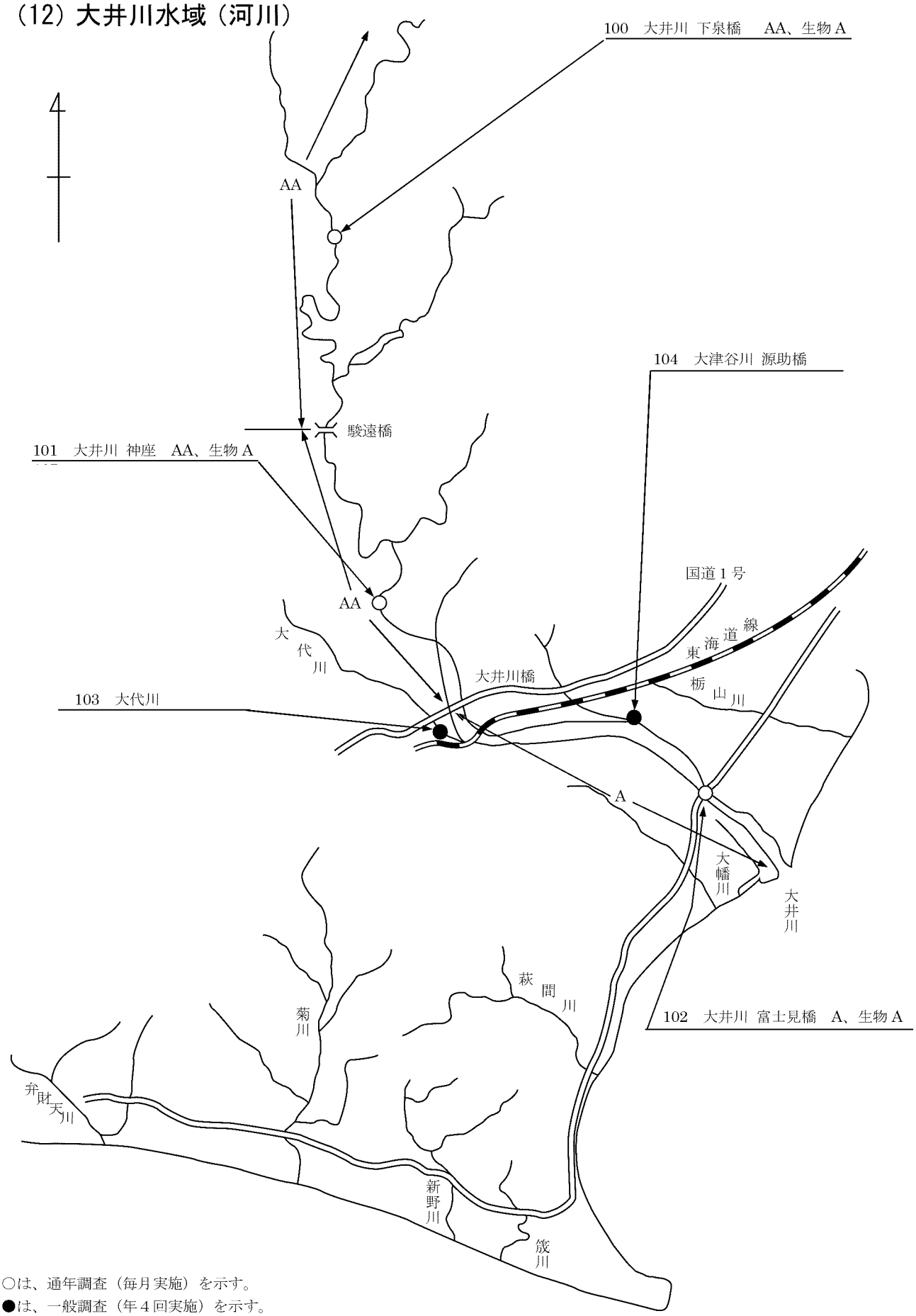


○は、通年調査（毎月実施）を示す。
●は、一般調査（年４回実施）を示す。
測定地点名の左の数字は地点番号を示す。
測定地点名の右のAA～A、生物Aは、環境基準類型を示す。

## (13)榛南小笠水域（河川）

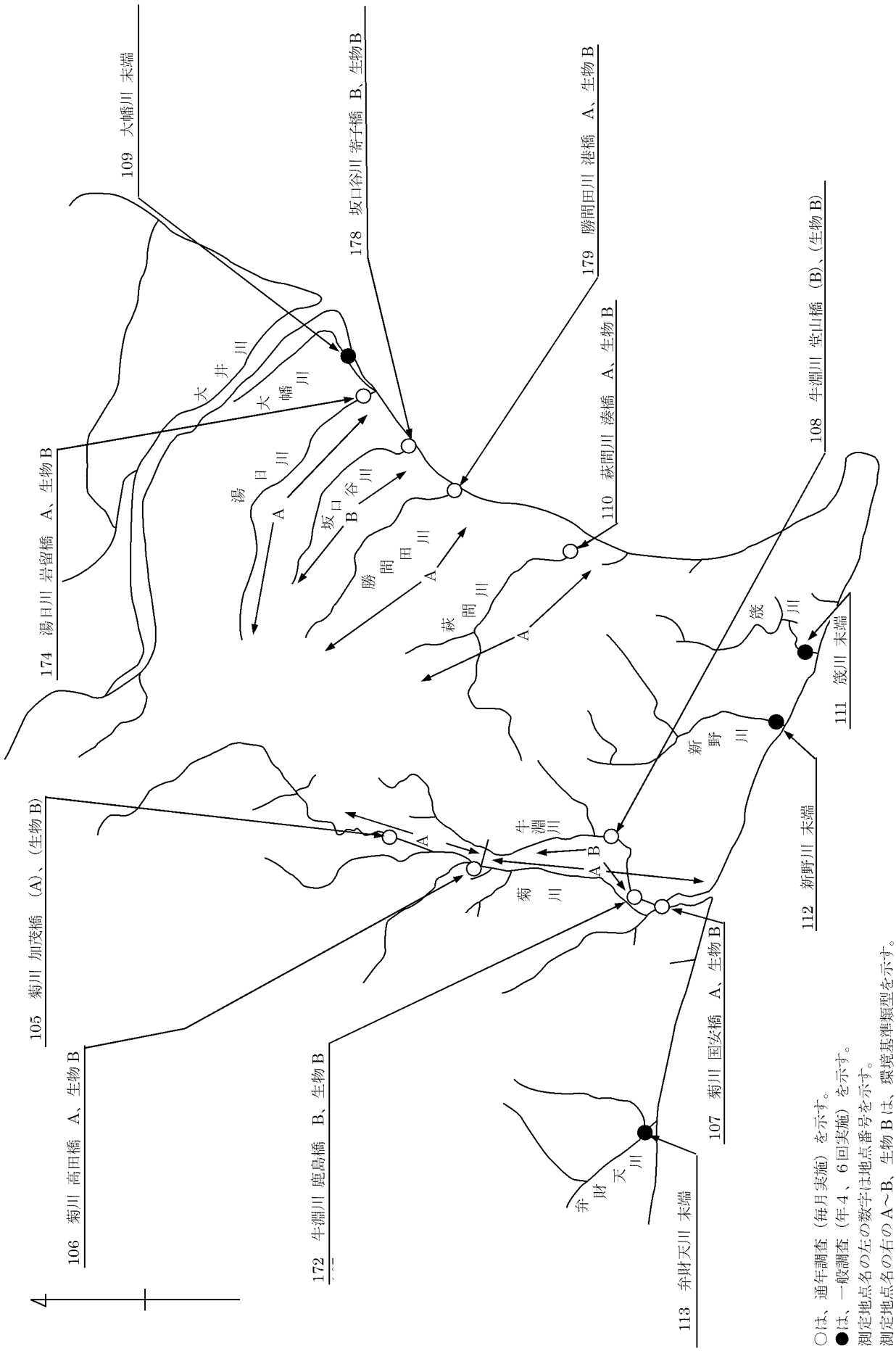
109 大幡川 末端
178 坂口谷川 寄子橋 B、生物B
179 勝間田川 港橋 A、生物B
174 湯日川 岩留橋 A、生物B
110 萩間川 湊橋 A、生物B
108 牛淵川 堂山橋 (B)、(生物B)
111 筬川 末端
112 新野川 末端
105 菊川 加茂橋 (A)、(生物B)
106 菊川 高田橋 A、生物B
172 牛淵川 鹿島橋 B、生物B
107 菊川 国安橋 A、生物B
113 弁財天川 末端
大井川
大幡川
湯日川
坂口谷川
勝間田川
萩間川
筬川
新野川
牛淵川
菊川
弁財天川
A
B
○は、通年調査（毎月実施）を示す。
●は、一般調査（年４、６回実施）を示す。
測定地点名の左の数字は地点番号を示す。
測定地点名の右のA～B、生物Bは、環境基準類型を示す。
（ ）付の測定地点は補助地点を示す。

## （14）太田川水域（河川）

○は、通年調査（毎月実施）を示す。
●は、一般調査（年４回実施）を示す。
測定地点名の左の数字は地点番号を示す。
測定地点名の右のA～C、生物Bは、環境基準類型を示す。
（　）付きの測定地点は補助地点を示す。

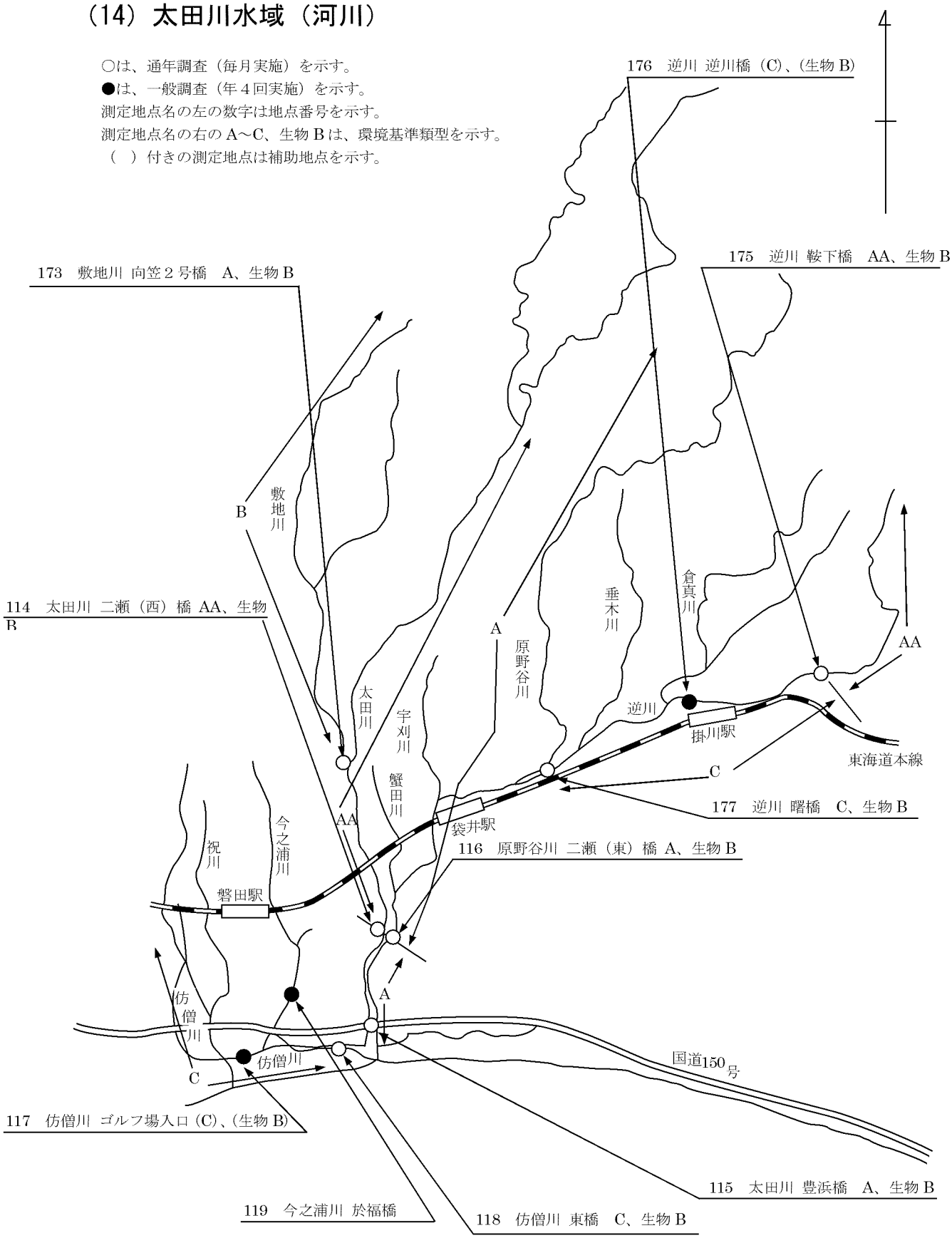

# (15) 天竜川水域（河川・湖沼）

○は、通年調査（毎月実施）を示す。
●は、一般調査（年４、６回実施）を示す。
測定地点名の左の数字は地点番号を示す。
測定地点名の右の AA～A、Ⅳ、生物 A～B は、環境基準類型を示す。
（　）付の測定地点は補助地点を示す。

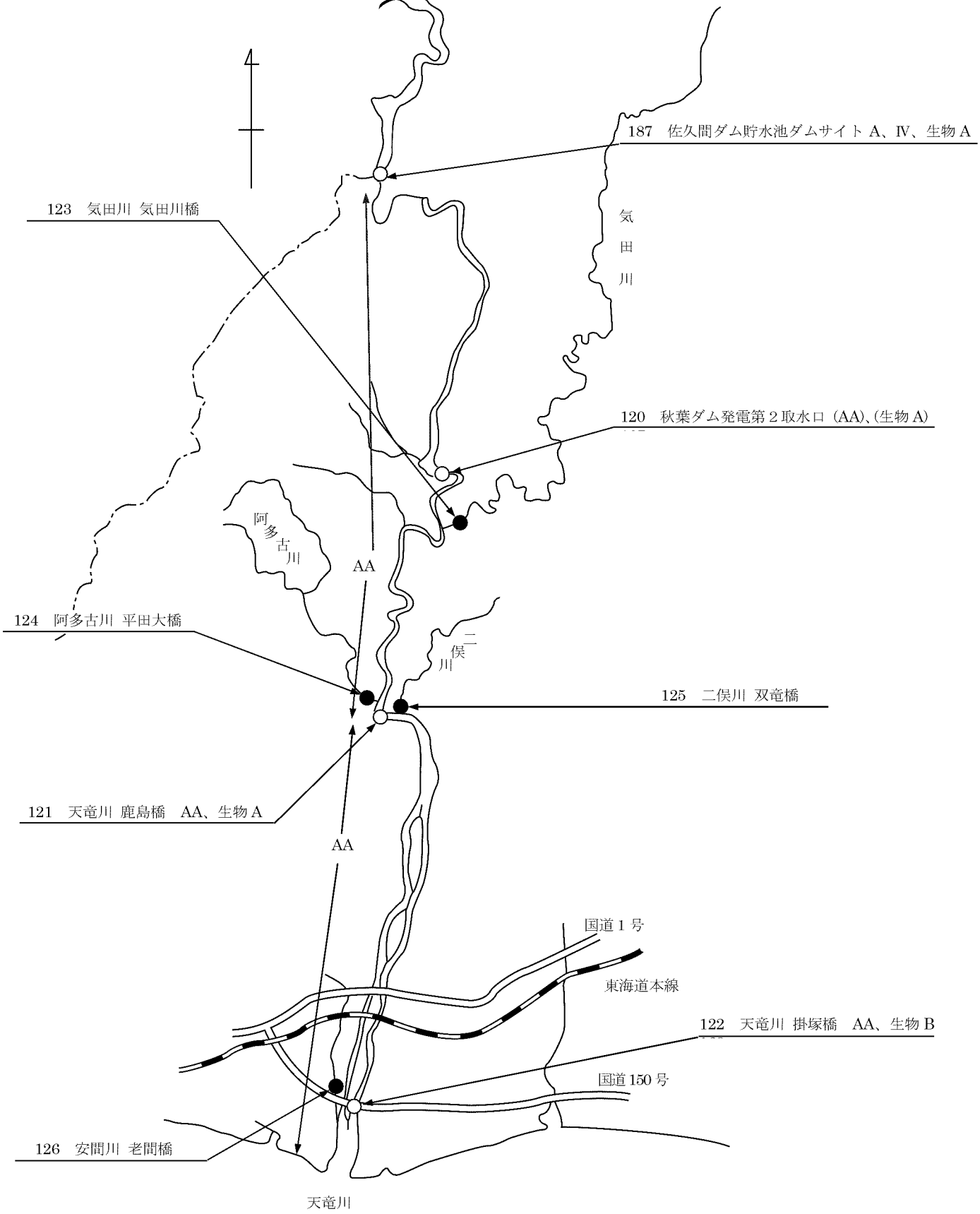

## （16）馬込川水域（河川）

○は、通年調査（毎月実施）を示す。
●は、一般調査（年６回実施）を示す。
測定地点名の左の数字は地点番号を示す。
測定地点名の右のＣ、生物Ｂは、環境基準類型を示す。

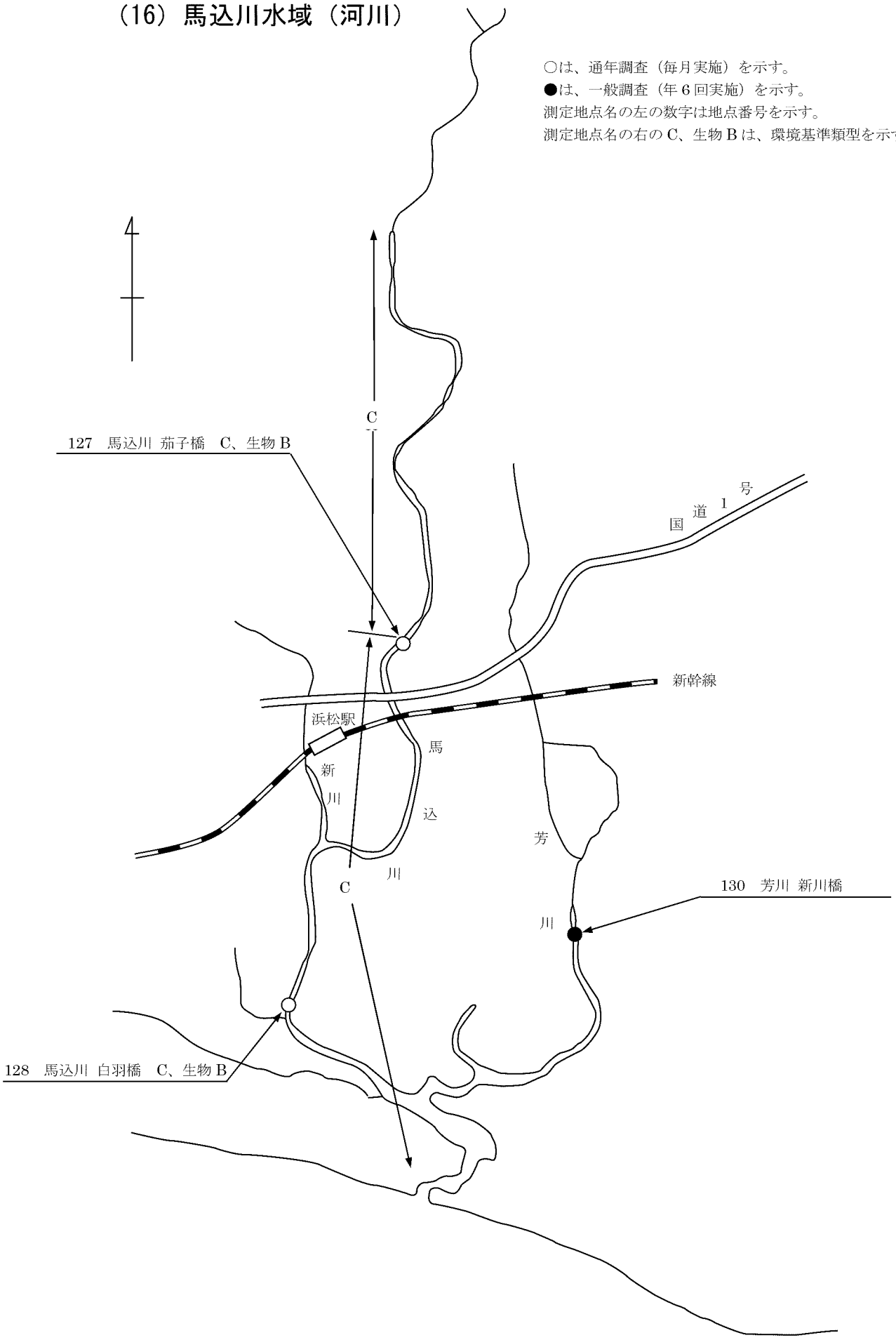

# (17) 浜名湖水域（海域）pH、DO、COD、大腸菌数

浜名湖水域（海域）pH、DO、COD、大腸菌数

○は、通年調査（毎月実施）を示す。
測定地点名の左の数字は地点番号を示す。
測定地点名の右のA～Bは、環境基準類型を示す。
（　）付きの測定地点は補助地点を示す。

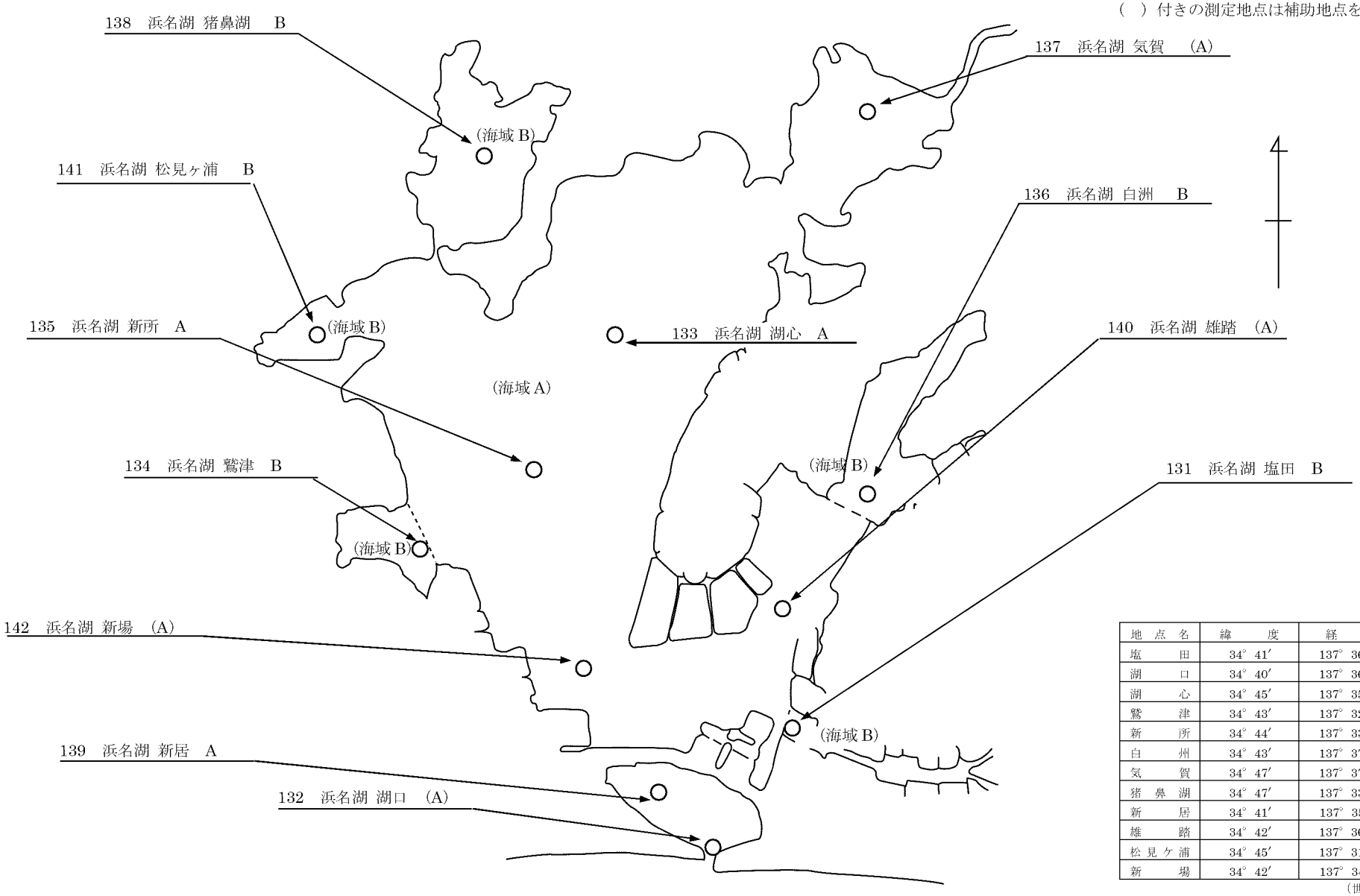


| 地点名 | 緯度 | 経度 |
|---|---|---|
| 塩田 | 34° 41′ | 137° 36′ 40″ |
| 湖口 | 34° 40′ | 137° 36′ 04″ |
| 湖心 | 34° 45′ | 137° 35′ 23″ |
| 鷲津 | 34° 43′ | 137° 32′ 45″ |
| 新所 | 34° 44′ | 137° 33′ 33″ |
| 白州 | 34° 43′ | 137° 37′ 13″ |
| 気賀 | 34° 47′ | 137° 37′ 46″ |
| 猪鼻湖 | 34° 47′ | 137° 33′ 26″ |
| 新居 | 34° 41′ | 137° 35′ 11″ |
| 雄踏 | 34° 42′ | 137° 36′ 29″ |
| 松見ケ浦 | 34° 45′ | 137° 31′ 21″ |
| 新場 | 34° 42′ | 137° 34′ 11″ |

（世界測地系）

# 浜名湖水域（海域）全窒素、全燐

浜名湖水域（海域）全窒素、全燐

○は、通年調査（毎月実施）を示す。
測定地点名の左の数字は地点番号を示す。
測定地点名の右のⅡ～Ⅲは、環境基準類型を示す。

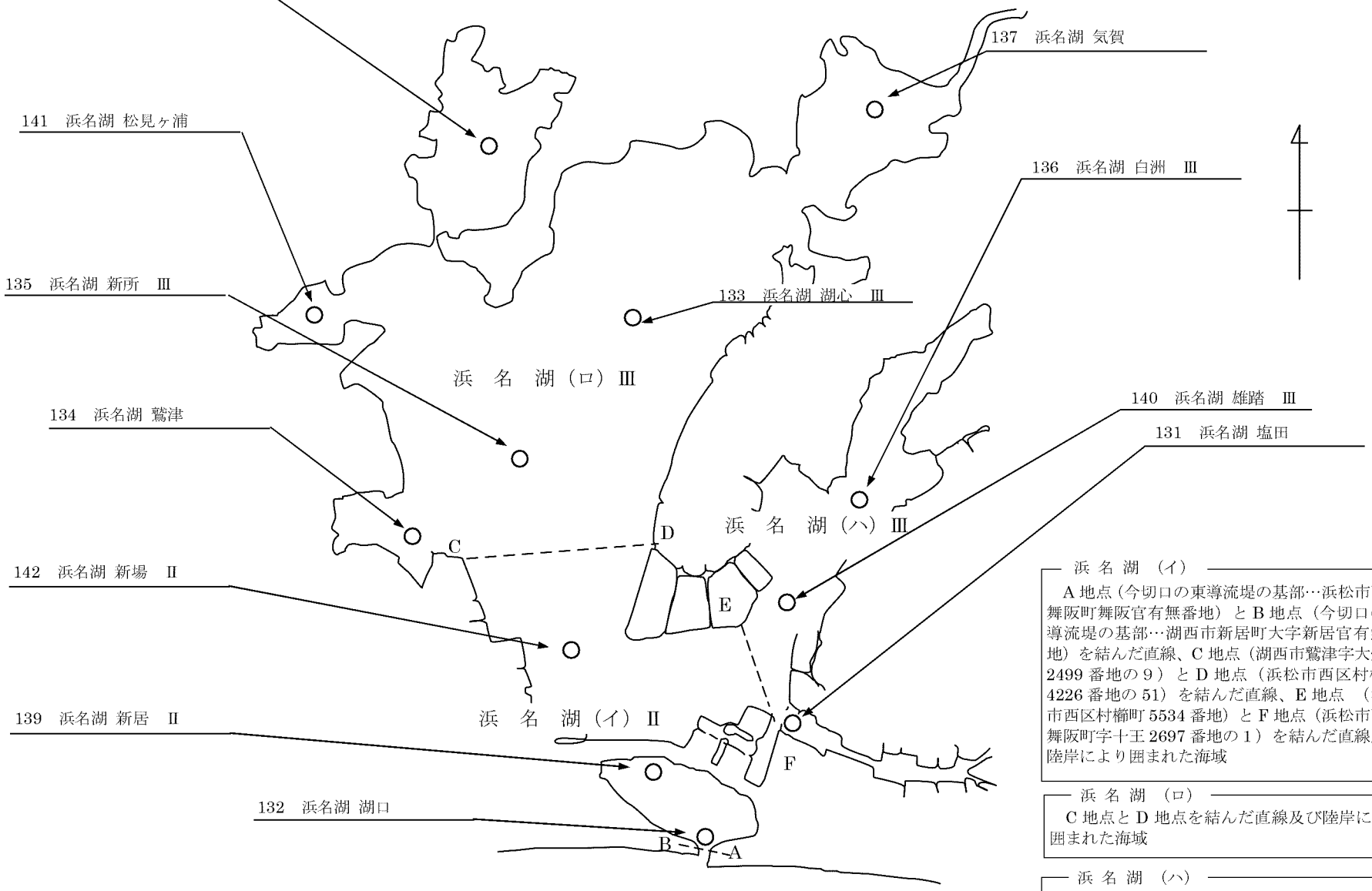


浜　名　湖　（イ）

A 地点（今切口の東導流堤の基部…浜松市西区舞阪町舞阪官有無番地）と B 地点（今切口の西導流堤の基部…湖西市新居町大字新居官有無番地）を結んだ直線、C 地点（湖西市鷲津字大畑ヶ 2499 番地の 9）と D 地点（浜松市西区村櫛町 4226 番地の 51）を結んだ直線、E 地点（浜松市西区村櫛町 5534 番地）と F 地点（浜松市西区舞阪町字十王 2697 番地の 1）を結んだ直線及び陸岸により囲まれた海域

浜　名　湖　（ロ）

C 地点と D 地点を結んだ直線及び陸岸により囲まれた海域

浜　名　湖　（ハ）

E 地点と F 地点を結んだ直線及び陸岸により囲まれた海域

# 浜名湖水域（海域）全亜鉛、ﾉﾆﾙﾌｪﾉｰﾙ、ＬＡＳ

○は、通年調査（毎月実施）を示す。
測定地点名の左の数字は地点番号を示す。
測定地点名の右の生物特Ａ～生物Ａは、環境基準類型を示す。
（　）付きの測定地点は補助地点を示す。

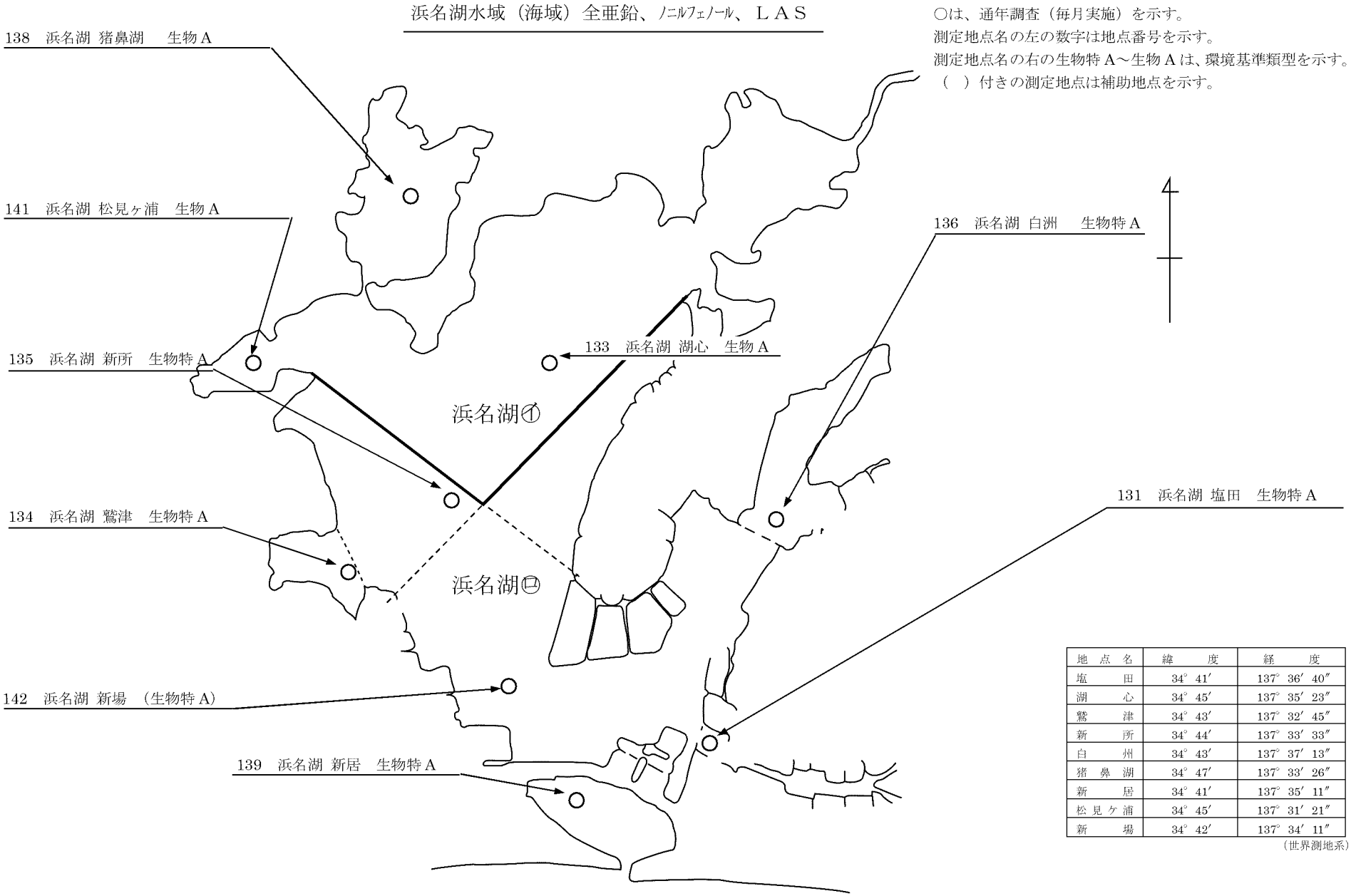


| 地点名 | 緯度 | 経度 |
|---|---|---|
| 塩田 | 34° 41′ | 137° 36′ 40″ |
| 湖心 | 34° 45′ | 137° 35′ 23″ |
| 鷲津 | 34° 43′ | 137° 32′ 45″ |
| 新所 | 34° 44′ | 137° 33′ 33″ |
| 白州 | 34° 43′ | 137° 37′ 13″ |
| 猪鼻湖 | 34° 47′ | 137° 33′ 26″ |
| 新居 | 34° 41′ | 137° 35′ 11″ |
| 松見ケ浦 | 34° 45′ | 137° 31′ 21″ |
| 新場 | 34° 42′ | 137° 34′ 11″ |

（世界測地系）

浜名湖水域（海域）全亜鉛、ﾉﾆﾙﾌｪﾉｰﾙ、ＬＡＳ

# 浜名湖水域（河川、湖沼）

○は、通年調査（毎月実施）を示す。
●は、一般調査（年４、６回実施）を示す。
測定地点名の左の数字は地点番号を示す。
測定地点名の右のA～C、生物B、湖沼生物Bは、
環境基準類型を示す。
（　）付の測定地点は補助地点を示す。

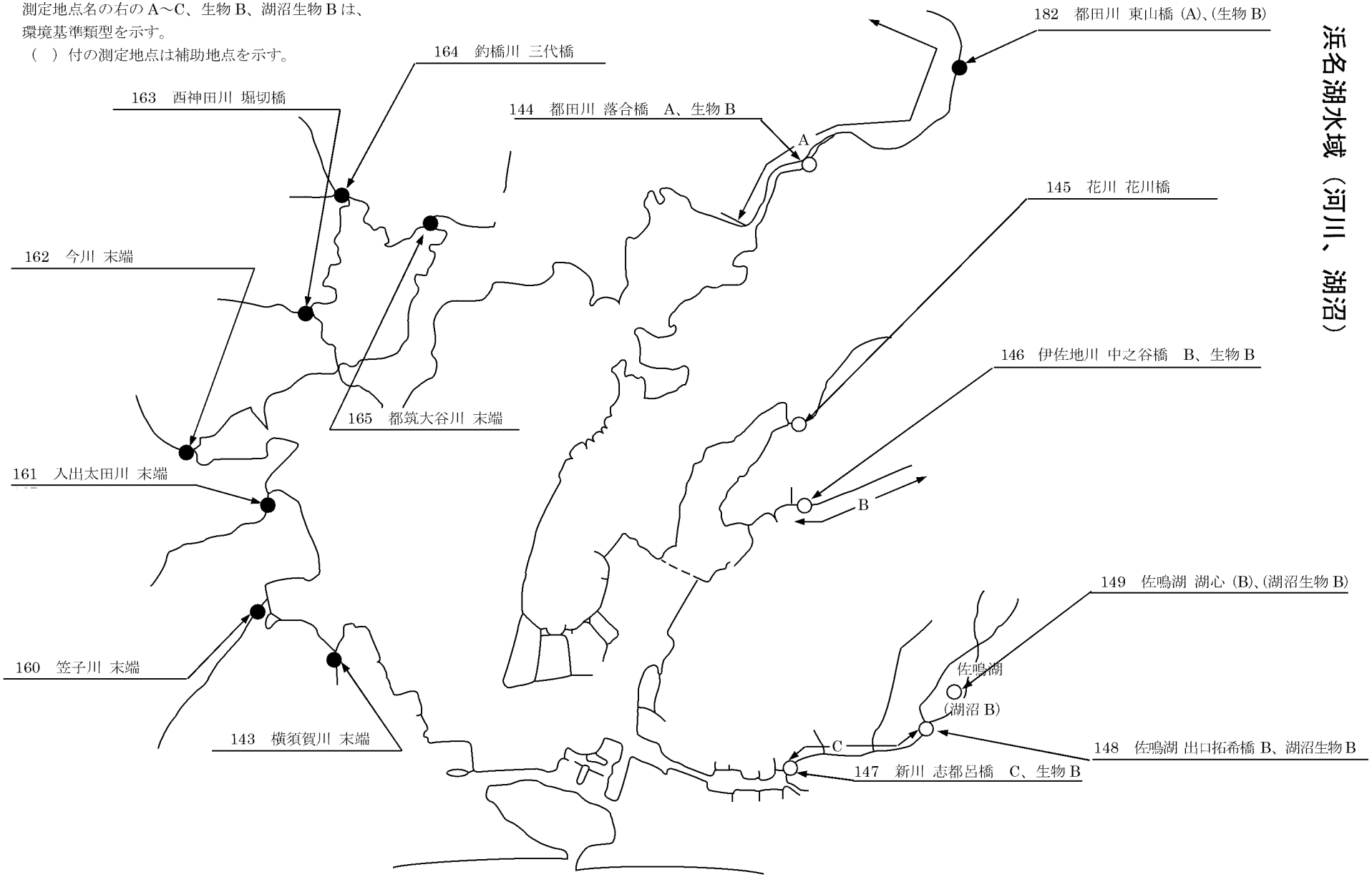

## （18）梅田川水域（河川）

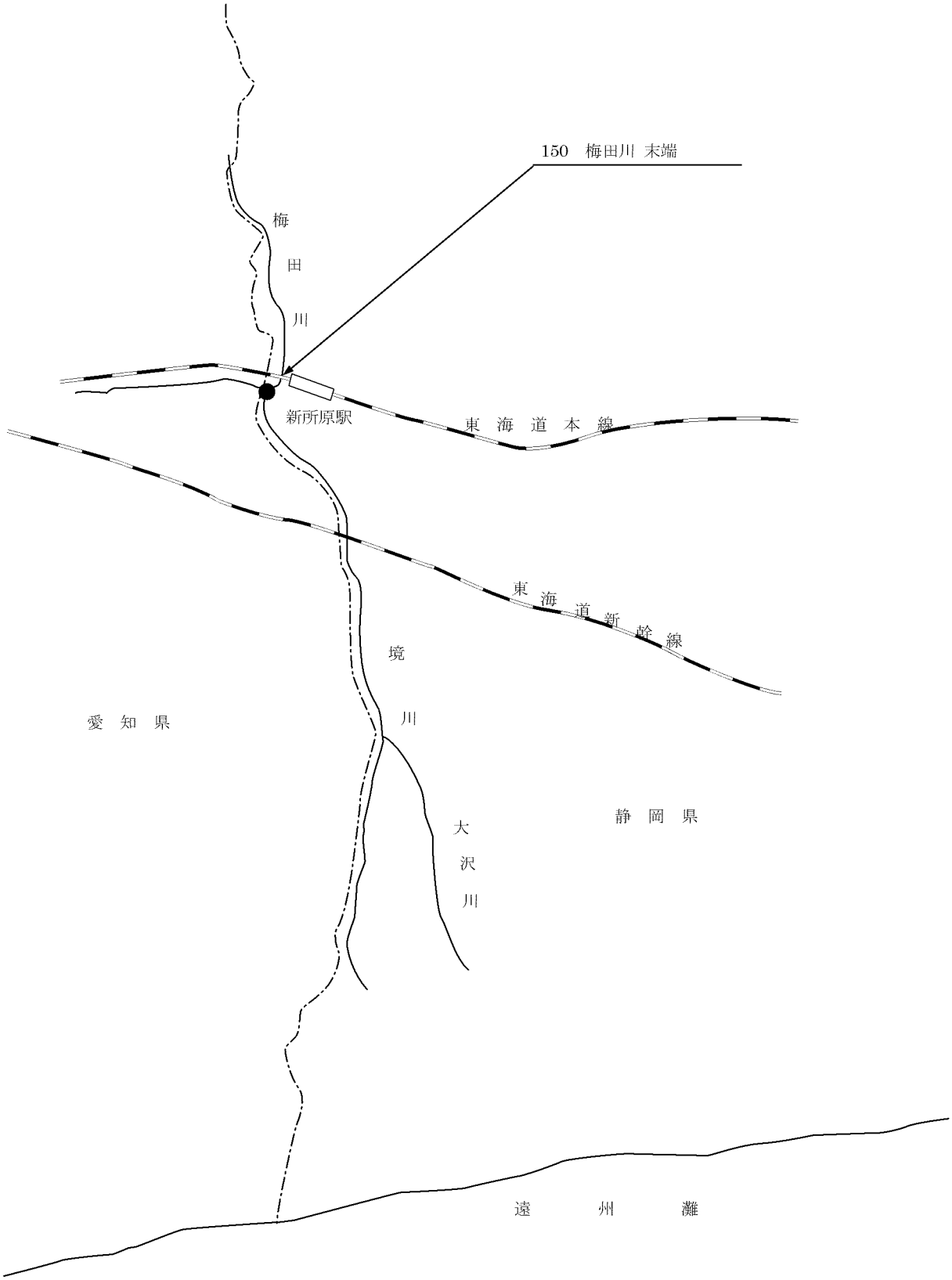


●は、一般調査（年４回実施）を示す。
測定地点名の左の数字は地点番号を示す。

# (19) 遠州灘水域（海域）

●は、一般調査（年４回実施）を示す。
測定地点名の左の数字は地点番号を示す。
測定地点名の右のＡは、環境基準類型を示す。

| 地点名 | 緯度 | 経度 |
|---|---|---|
| 新野川沖 | 34° 35′ 54″ | 138° 08′ 18″ |
| 菊川沖 | 34° 37′ 47″ | 138° 03′ 31″ |
| 太田川沖 | 34° 38′ 26″ | 137° 54′ 21″ |
| 馬込川沖 | 34° 37′ 48″ | 137° 46′ 01″ |
| 浜名湖沖 | 34° 39′ 37″ | 137° 36′ 03″ |
| 愛知県境沖 | 34° 39′ 26″ | 137° 29′ 33″ |

（世界測地系）

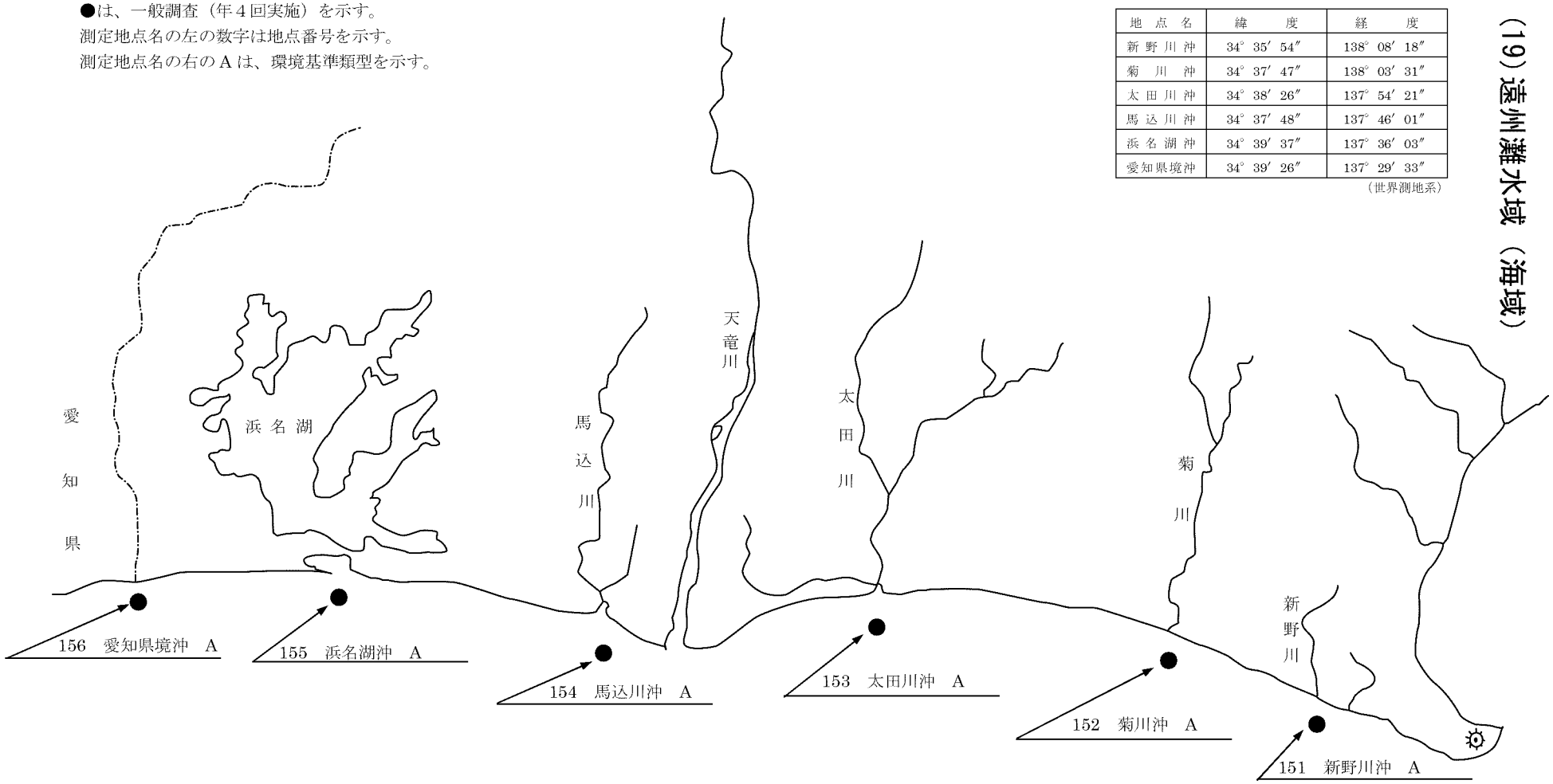


遠　州　灘（海域Ａ）

# ５　公共用水域測定結果

# 総括表

# ＢＯＤ（ＣＯＤ）の達成状況表

| 水域番号 | 環境基準類型あてはめ水域名 | 類型 | 達成期間 | 指定年度 | 環境基準地点数 | 基準を満足している地点数 | 基準を満足していない地点数 | | | | 達成状況 |
|---|---|---|---|---|---|---|---|---|---|---|---|
| | | | | | | | 合　計 | Ｘ／Ｙ=１００％ | １００％>Ｘ／Ｙ≧５０％ | ５０％>Ｘ／Ｙ≧２５％ | |
| 040 | 伊東大川上流 | A | イ | 昭和50 | 1 | 1 | 0 | 0 | 0 | 0 | ○ |
| 041 | 伊東大川下流 | A | イ | 平成34 | 1 | 1 | 0 | 0 | 0 | 0 | ○ |
| 042 | 河津川 | A | イ | 昭和50 | 1 | 1 | 0 | 0 | 0 | 0 | ○ |
| 043 | 稲生沢川 | A | イ | 昭和50 | 1 | 1 | 0 | 0 | 0 | 0 | ○ |
| 061 | 青野川 | A | イ | 平成 6 | 1 | 1 | 0 | 0 | 0 | 0 | ○ |
| 062 | 白田川 | A | イ | 平成 9 | 1 | 1 | 0 | 0 | 0 | 0 | ○ |
| 618 | 伊豆沿岸海域 | A | イ | 昭和50 | 11 | 11 | 0 | 0 | 0 | 0 | ○ |
| 037 | 鮎沢川 | A | イ | 昭和49 | 2 | 2 | 0 | 0 | 0 | 0 | ○ |
| 001 | 狩野川上流 | AA | イ | 昭和45 | 1 | 1 | 0 | 0 | 0 | 0 | ○ |
| 002 | 狩野川中流 | AA | イ | 昭和45 | 1 | 1 | 0 | 0 | 0 | 0 | ○ |
| 003 | 狩野川下流 | AA | イ | 平成34 | 2 | 2 | 0 | 0 | 0 | 0 | ○ |
| 045 | 黄瀬川上流 | B | イ | 平成元 | 1 | 1 | 0 | 0 | 0 | 0 | ○ |
| 046 | 黄瀬川下流 | C | ロ | 平成 9 | 1 | 1 | 0 | 0 | 0 | 0 | ○ |
| 049 | 来光川上流 | A | イ | 平成 2 | 1 | 1 | 0 | 0 | 0 | 0 | ○ |
| 050 | 来光川下流 | AA | イ | 平成34 | 1 | 1 | 0 | 0 | 0 | 0 | ○ |
| 051 | 大場川上流 | A | イ | 平成 2 | 1 | 1 | 0 | 0 | 0 | 0 | ○ |
| 052 | 大場川下流 | A | ロ | 平成34 | 1 | 1 | 0 | 0 | 0 | 0 | ○ |
| 007 | 沼川上流 | C | イ | 平成16 | 1 | 1 | 0 | 0 | 0 | 0 | ○ |
| 008 | 沼川下流 | D | イ | 平成11 | 1 | 1 | 0 | 0 | 0 | 0 | ○ |
| 044 | 潤井川 | A | イ | 平成18 | 2 | 2 | 0 | 0 | 0 | 0 | ○ |
| 020 | 富士川 | A | ロ | 昭和47 | 1 | 1 | 0 | 0 | 0 | 0 | ○ |
| 047 | 芝川上流 | AA | イ | 平成元 | 1 | 0 | 1 | 0 | 0 | 1 | × |
| 048 | 芝川下流 | A | イ | 平成元 | 1 | 1 | 0 | 0 | 0 | 0 | ○ |
| 014 | 興津川上流 | AA | イ | 昭和47 | 1 | 1 | 0 | 0 | 0 | 0 | ○ |
| 015 | 興津川下流 | B | ロ | 昭和47 | 1 | 1 | 0 | 0 | 0 | 0 | ○ |
| 016 | 巴川 | C | ハ | 昭和47 | 2 | 2 | 0 | 0 | 0 | 0 | ○ |
| 601 | 田子の浦港 | C | ロ | 昭和46 | 3 | 3 | 0 | 0 | 0 | 0 | ○ |
| 602 | 田子の浦地先海域（甲） | B | ロ | 昭和46 | 3 | 3 | 0 | 0 | 0 | 0 | ○ |
| 603 | 田子の浦地先海域（乙） | A | ロ | 昭和46 | 3 | 3 | 0 | 0 | 0 | 0 | ○ |
| 604 | 奥駿河湾 | A | イ | 昭和47 | 7 | 5 | 2 | 0 | 2 | 0 | × |
| 605 | 清水港 | B | イ | 昭和47 | 1 | 0 | 1 | 0 | 1 | 0 | × |
| 606 | 沼津港外港及びその前面海域 | B | ロ | 昭和47 | 1 | 1 | 0 | 0 | 0 | 0 | ○ |
| 613 | 用宗漁港 | B | イ | 昭和48 | 1 | 1 | 0 | 0 | 0 | 0 | ○ |
| 614 | 西駿河湾 | A | イ | 昭和48 | 7 | 6 | 1 | 0 | 1 | 0 | × |
| 615 | 焼津漁港 | B | イ | 昭和48 | 2 | 2 | 0 | 0 | 0 | 0 | ○ |
| 616 | 大井川港 | B | イ | 昭和48 | 1 | 1 | 0 | 0 | 0 | 0 | ○ |
| 023 | 安倍川上流 | AA | イ | 昭和48 | 1 | 1 | 0 | 0 | 0 | 0 | ○ |
| 024 | 安倍川下流 | AA | イ | 昭和48 | 1 | 1 | 0 | 0 | 0 | 0 | ○ |
| 025 | 藁科川 | AA | イ | 平成17 | 1 | 1 | 0 | 0 | 0 | 0 | ○ |
| 026 | 浜川 | C | イ | 平成14 | 1 | 1 | 0 | 0 | 0 | 0 | ○ |
| 063 | 丸子川 | C | ハ | 平成16 | 1 | 1 | 0 | 0 | 0 | 0 | ○ |
| 027 | 瀬戸川上流 | AA | イ | 平成34 | 1 | 1 | 0 | 0 | 0 | 0 | ○ |
| 028 | 朝比奈川上流 | AA | イ | 平成34 | 1 | 1 | 0 | 0 | 0 | 0 | ○ |
| 029 | 瀬戸川下流及び朝比奈川下流 | B | ハ | 昭和48 | 1 | 1 | 0 | 0 | 0 | 0 | ○ |
| 030 | 小石川 | D | イ | 平成13 | 1 | 1 | 0 | 0 | 0 | 0 | ○ |
| 031 | 黒石川 | C | イ | 昭和48 | 1 | 1 | 0 | 0 | 0 | 0 | ○ |
| 032 | 栃山川 | C | ロ | 昭和48 | 1 | 1 | 0 | 0 | 0 | 0 | ○ |
| 009 | 大井川上流 | AA | イ | 昭和46 | 1 | 1 | 0 | 0 | 0 | 0 | ○ |

（備考）・表中の達成期間は次のとおりである。イ：直ちに達成　　ロ：５年以内で達成　　ハ：５年を超える期間で（可及的）速やかに達成

# ＢＯＤ（ＣＯＤ）の達成状況表

| 水域番号 | 環境基準類型あてはめ水域名 | 類型 | 達成期間 | 指定年度 | 環境基準地点数 | 基準を満足している地点数 | 基準を満足していない地点数 合計 | X／Y=１００% | １００%>X／Y≧５０% | ５０%>X／Y≧２５% | 達成状況 |
|---|---|---|---|---|---|---|---|---|---|---|---|
| 010 | 大井川中流 | AA | イ | 昭和46 | 1 | 1 | 0 | 0 | 0 | 0 | ○ |
| 011 | 大井川下流 | A | ロ | 昭和46 | 1 | 1 | 0 | 0 | 0 | 0 | ○ |
| 038 | 菊川上流 | A | イ | 昭和49 | 1 | 1 | 0 | 0 | 0 | 0 | ○ |
| 039 | 菊川下流 | A | イ | 平成34 | 1 | 1 | 0 | 0 | 0 | 0 | ○ |
| 053 | 牛淵川 | B | イ | 平成 2 | 1 | 1 | 0 | 0 | 0 | 0 | ○ |
| 054 | 萩間川 | A | イ | 平成13 | 1 | 1 | 0 | 0 | 0 | 0 | ○ |
| 056 | 湯日川 | A | イ | 平成34 | 1 | 1 | 0 | 0 | 0 | 0 | ○ |
| 059 | 坂口谷川 | B | ハ | 平成 6 | 1 | 1 | 0 | 0 | 0 | 0 | ○ |
| 060 | 勝間田川 | A | イ | 平成34 | 1 | 1 | 0 | 0 | 0 | 0 | ○ |
| 033 | 太田川上流 | AA | イ | 平成34 | 1 | 0 | 1 | 0 | 0 | 1 | × |
| 034 | 太田川下流 | A | イ | 平成34 | 1 | 1 | 0 | 0 | 0 | 0 | ○ |
| 035 | 原野谷川 | A | イ | 昭和48 | 1 | 1 | 0 | 0 | 0 | 0 | ○ |
| 036 | 仿僧川 | C | イ | 平成 9 | 1 | 1 | 0 | 0 | 0 | 0 | ○ |
| 055 | 敷地川 | A | イ | 平成34 | 1 | 1 | 0 | 0 | 0 | 0 | ○ |
| 057 | 逆川上流 | AA | イ | 平成34 | 1 | 1 | 0 | 0 | 0 | 0 | ○ |
| 058 | 逆川下流 | C | イ | 平成 4 | 1 | 1 | 0 | 0 | 0 | 0 | ○ |
| 012 | 天竜川上流 | AA | イ | 昭和47 | 1 | 1 | 0 | 0 | 0 | 0 | ○ |
| 013 | 天竜川下流 | AA | イ | 昭和47 | 1 | 1 | 0 | 0 | 0 | 0 | ○ |
| 502 | 佐久間ダム貯水池 | A | イ | 平成16 | 1 | 1 | 0 | 0 | 0 | 0 | ○ |
| 021 | 馬込川上流 | C | イ | 昭和48 | 1 | 1 | 0 | 0 | 0 | 0 | ○ |
| 022 | 馬込川下流 | C | イ | 平成10 | 1 | 1 | 0 | 0 | 0 | 0 | ○ |
| 017 | 新川 | C | ハ | 昭和47 | 1 | 1 | 0 | 0 | 0 | 0 | ○ |
| 018 | 伊佐地川 | B | ロ | 昭和47 | 1 | 1 | 0 | 0 | 0 | 0 | ○ |
| 019 | 都田川 | A | イ | 昭和47 | 1 | 1 | 0 | 0 | 0 | 0 | ○ |
| 501 | 佐鳴湖 | B | ハ | 昭和47 | 1 | 0 | 1 | 0 | 1 | 0 | × |
| 607 | 浜名湖 | A | イ | 昭和47 | 3 | 3 | 0 | 0 | 0 | 0 | ○ |
| 608 | 鷲津湾 | B | イ | 昭和47 | 1 | 1 | 0 | 0 | 0 | 0 | ○ |
| 609 | 松見ケ浦 | B | イ | 昭和47 | 1 | 1 | 0 | 0 | 0 | 0 | ○ |
| 610 | 猪鼻湖 | B | イ | 昭和47 | 1 | 1 | 0 | 0 | 0 | 0 | ○ |
| 611 | 奥庄内湖 | B | イ | 昭和47 | 1 | 1 | 0 | 0 | 0 | 0 | ○ |
| 612 | 宇布見湾 | B | イ | 昭和47 | 1 | 1 | 0 | 0 | 0 | 0 | ○ |
| 617 | 遠州灘 | A | イ | 昭和49 | 6 | 6 | 0 | 0 | 0 | 0 | ○ |

（備考）・表中の達成期間は次のとおりである。イ：直ちに達成　　ロ：５年以内で達成　　ハ：５年を超える期間で（可及的）速やかに達成

# 公 共 用 水 域 測 定 結 果　水 域 別 総 括 表　生 活 環 境 項 目

都道府県名　（静岡県）

| 水域名 | 類型 | 測定地点数 | BOD(COD) | | | | pH | | | DO | | | SS | | |
|---|---|---|---|---|---|---|---|---|---|---|---|---|---|---|---|
| | | | m／n | % | 最小～最大 | 平均 | m／n | % | 最小～最大 | m／n | % | 最小～最大 | m／n | % | 最小～最大 |
| 伊豆水域（河川・湖沼） | A | 6 | 4／72 | 5.6 | <0.5～2.8 | 0.8 | 0／72 | 0.0 | 7.0～8.1 | 1／72 | 1.4 | 7.3～13 | 0／72 | 0.0 | <1～22 |
| 伊豆沿岸水域（海域） | A | 11 | 1／44 | 2.3 | 0.6～1.8 | 1.2 | 0／132 | 0.0 | 7.9～8.3 | 47／132 | 35.6 | 6.7～9.2 | | | |
| 鮎沢川水域(河川) | A | 2 | 2／24 | 8.3 | <0.5～2.3 | 1.0 | 0／24 | 0.0 | 7.3～8.4 | 0／24 | 0.0 | 9.2～12 | 0／24 | 0.0 | <1～6 |
| 狩野川水域（河川） | AA | 5 | 2／60 | 3.3 | <0.5～1.2 | 0.6 | 0／60 | 0.0 | 7.4～8.4 | 0／60 | 0.0 | 7.6～13 | 0／60 | 0.0 | <1～10 |
| 狩野川水域（河川） | A | 3 | 2／36 | 5.6 | <0.5～2.8 | 1.1 | 1／48 | 2.1 | 7.6～8.6 | 0／48 | 0.0 | 7.9～12 | 0／48 | 0.0 | <1～22 |
| 狩野川水域（河川） | B | 1 | 0／12 | 0.0 | <0.5～2.2 | 0.9 | 0／12 | 0.0 | 7.7～8.3 | 0／12 | 0.0 | 9.2～12 | 0／12 | 0.0 | <1～8 |
| 狩野川水域（河川） | C | 1 | 0／12 | 0.0 | 0.8～2.0 | 1.5 | 0／24 | 0.0 | 7.8～8.4 | 0／24 | 0.0 | 7.6～11 | 0／24 | 0.0 | 1～12 |
| 山子の浦水域（河川） | A | 2 | 0／24 | 0.0 | <0.5～1.5 | 0.9 | 0／24 | 0.0 | 7.8～8.0 | 0／24 | 0.0 | 7.5～11 | 0／24 | 0.0 | <1～2 |
| 田子の浦水域（河川） | C | 1 | 0／12 | 0.0 | 1.2～2.8 | 2.0 | 0／12 | 0.0 | 6.9～7.3 | 0／12 | 0.0 | 5.3～8.7 | 0／12 | 0.0 | 2～12 |
| 田子の浦水域（河川） | D | 1 | 3／13 | 23.1 | 0.6～4.6 | 1.6 | 0／25 | 0.0 | 7.0～7.5 | 0／25 | 0.0 | 4.2～8.8 | 0／25 | 0.0 | <1～15 |
| 富士川水域（河川・湖沼） | AA | 1 | 4／12 | 33.3 | <0.5～1.3 | 0.8 | 0／12 | 0.0 | 7.1～8.2 | 0／12 | 0.0 | 10～11 | 0／12 | 0.0 | <1～1 |
| 富士川水域（河川・湖沼） | A | 2 | 0／24 | 0.0 | <0.5～1.2 | 0.8 | 0／24 | 0.0 | 7.5～8.3 | 0／24 | 0.0 | 8.6～12 | 0／24 | 0.0 | <1～7 |
| 奥駿河湾水域（河川） | AA | 1 | 0／8 | 0.0 | <0.5～0.7 | 0.5 | 0／8 | 0.0 | 7.9～8.3 | 0／8 | 0.0 | 9.2～13 | 1／8 | 12.5 | <1～67 |
| 奥駿河湾水域（河川） | B | 1 | 0／8 | 0.0 | <0.5～0.7 | 0.5 | 0／8 | 0.0 | 7.9～8.4 | 0／8 | 0.0 | 9.4～12 | 1／8 | 12.5 | 1～70 |
| 奥駿河湾水域（河川） | C | 2 | 0／16 | 0.0 | 0.5～2.1 | 1.0 | 0／16 | 0.0 | 7.4～7.9 | 0／16 | 0.0 | 6.1～11 | 0／16 | 0.0 | 2～16 |
| 奥駿河湾水域（海域） | A | 10 | 36／52 | 69.2 | 0.7～2.8 | 1.8 | 29／156 | 18.6 | 8.1～8.6 | 31／156 | 19.9 | 6.2～10 | 0／72 | 0.0 | <1～8 |
| 奥駿河湾水域（海域） | B | 5 | 15／32 | 46.9 | 0.6～4.9 | 2.1 | 11／96 | 11.5 | 7.2～8.6 | 0／96 | 0.0 | 6.6～14 | 0／84 | 0.0 | <1～9 |
| 奥駿河湾水域（海域） | C | 3 | 1／32 | 3.1 | <0.5～5.0 | 2.6 | 2／96 | 2.1 | 7.1～8.4 | 0／96 | 0.0 | 6.0～9.0 | 0／96 | 0.0 | <1～15 |
| 西駿河湾水域（海域） | A | 7 | 22／28 | 78.6 | 0.9～2.5 | 1.8 | 0／84 | 0.0 | 8.0～8.3 | 15／84 | 17.9 | 6.4～10 | 0／36 | 0.0 | <1～4 |
| 西駿河湾水域（海域） | B | 4 | 2／16 | 12.5 | 1.4～2.9 | 2.1 | 3／48 | 6.3 | 7.5～8.2 | 0／48 | 0.0 | 5.8～11 | 0／12 | 0.0 | 1～4 |
| 静岡水域（河川） | AA | 3 | 0／36 | 0.0 | <0.5～<0.5 | <0.5 | 0／36 | 0.0 | 7.6～8.2 | 0／36 | 0.0 | 8.2～12 | 5／36 | 13.9 | <1～250 |
| 静岡水域（河川） | C | 2 | 0／16 | 0.0 | <0.5～1.2 | 0.7 | 1／16 | 6.3 | 7.4～8.9 | 0／16 | 0.0 | 9.2～17 | 0／16 | 0.0 | <1～5 |
| 志太水域（河川） | AA | 2 | 1／24 | 4.2 | <0.5～1.1 | 0.7 | 8／24 | 33.3 | 7.7～9.7 | 0／24 | 0.0 | 8.6～19 | 0／24 | 0.0 | <1～5 |
| 志太水域（河川） | B | 1 | 0／12 | 0.0 | <0.5～1.7 | 0.9 | 0／12 | 0.0 | 7.6～8.5 | 0／12 | 0.0 | 7.3～14 | 0／12 | 0.0 | <1～6 |
| 志太水域（河川） | C | 2 | 0／24 | 0.0 | 0.7～4.6 | 1.7 | 0／24 | 0.0 | 7.4～8.4 | 0／24 | 0.0 | 9.6～15 | 0／24 | 0.0 | 2～18 |
| 志太水域（河川） | D | 1 | 0／12 | 0.0 | 0.9～2.2 | 1.5 | 0／12 | 0.0 | 7.5～7.8 | 0／12 | 0.0 | 7.1～11 | 0／12 | 0.0 | 2～10 |
| 大井川水域(河川) | AA | 2 | 0／24 | 0.0 | <0.5～0.9 | 0.5 | 0／24 | 0.0 | 7.4～8.2 | 0／24 | 0.0 | 8.0～13 | 2／24 | 8.3 | <1～180 |
| 大井川水域(河川) | A | 1 | 1／12 | 8.3 | 0.5～2.6 | 1.0 | 0／12 | 0.0 | 7.5～7.9 | 0／12 | 0.0 | 7.5～11 | 0／12 | 0.0 | 1～23 |
| 榛南小笠水域（河川） | A | 5 | 3／60 | 5.0 | <0.5～3.0 | 1.1 | 0／72 | 0.0 | 7.1～8.3 | 7／72 | 9.7 | 6.0～13 | 1／72 | 1.4 | 2～33 |
| 榛南小笠水域（河川） | B | 2 | 1／24 | 4.2 | 0.5～3.4 | 1.5 | 0／24 | 0.0 | 7.3～7.8 | 0／24 | 0.0 | 6.9～12 | 3／24 | 12.5 | 3～40 |
| 太田川水域（河川） | AA | 2 | 7／24 | 29.2 | <0.5～2.4 | 0.8 | 0／24 | 0.0 | 7.3～8.4 | 0／24 | 0.0 | 7.8～13 | 0／24 | 0.0 | 1～25 |
| 太田川水域（河川） | A | 3 | 6／36 | 16.7 | <0.5～8.5 | 1.5 | 0／36 | 0.0 | 7.2～8.4 | 11／36 | 30.6 | 5.9～13 | 1／36 | 2.8 | 1～30 |
| 太田川水域（河川） | C | 2 | 0／24 | 0.0 | <0.5～3.4 | 1.4 | 0／24 | 0.0 | 7.1～8.2 | 0／24 | 0.0 | 5.7～10 | 0／24 | 0.0 | 3～35 |
| 天竜川水域（河川・湖沼） | AA | 2 | 2／24 | 8.3 | <0.5～1.1 | 0.7 | 0／24 | 0.0 | 7.5～7.9 | 0／24 | 0.0 | 8.4～13 | 1／24 | 4.2 | 2～44 |
| 天竜川水域（河川・湖沼） | A | 1 | 0／12 | 0.0 | 1.3～2.9 | 1.9 | 1／12 | 8.3 | 7.3～8.6 | 0／12 | 0.0 | 9.4～12 | 2／12 | 16.7 | 1～8 |
| 馬込川水域（河川） | C | 2 | 0／24 | 0.0 | 0.5～4.3 | 1.1 | 1／24 | 4.2 | 6.6～8.6 | 0／24 | 0.0 | 6.9～17 | 0／24 | 0.0 | 1～26 |
| 浜名湖水域（河川・海域） | A | 4 | 4／48 | 8.3 | <0.5～2.3 | 1.1 | 25／84 | 29.8 | 7.3～9.4 | 16／84 | 19.0 | 5.6～11 | 0／12 | 0.0 | 2～10 |
| 浜名湖水域（河川・海域） | B | 7 | 18／84 | 21.4 | 0.6～9.7 | 2.5 | 66／156 | 42.3 | 7.6～9.3 | 0／132 | 0.0 | 5.2～14 | 6／24 | 25.0 | <1～45 |
| 浜名湖水域（河川・海域） | C | 1 | 3／12 | 25.0 | 1.1～13 | 4.2 | 3／12 | 25.0 | 7.4～8.9 | 0／12 | 0.0 | 6.5～15 | 0／12 | 0.0 | 2～30 |
| 遠州灘水域（海域） | A | 6 | 0／24 | 0.0 | 0.7～1.7 | 1.2 | 0／72 | 0.0 | 8.1～8.3 | 33／72 | 45.8 | 6.7～8.8 | | | |

（備考）　m：環境基準値を超える検体数　　n：総検体数

# 公 共 用 水 域 測 定 結 果　水 域 別 総 括 表　生 活 環 境 項 目

都道府県名　（静岡県）

| 水域名 | 類型 | 測定地点数 | 全窒素 | | | 全リン | | | 全亜鉛 | | | | | |
|---|---|---|---|---|---|---|---|---|---|---|---|---|---|---|
| | | | m／n | % | 最小～最大 | m／n | % | 最小～最大 | m／n | % | 最小～最大 | m／n | % | 最小～最大 |
| 伊豆水域（河川・湖沼） | A | 6 | 0／10 | 0.0 | 0.33～1.4 | 0／10 | 0.0 | 0.012～0.075 | 0／6 | 0.0 | 0.002～0.006 | | | |
| 伊豆沿岸水域（海域） | A | 11 | | | | | | | 0／12 | 0.0 | 0.002～0.030 | | | |
| 鮎沢川水域(河川) | A | 2 | 0／2 | 0.0 | 0.95～1.1 | 0／2 | 0.0 | 0.14～0.16 | 0／2 | 0.0 | 0.006～0.008 | | | |
| 狩野川水域（河川） | AA | 5 | 0／13 | 0.0 | 0.39～1.4 | 0／12 | 0.0 | 0.017～0.11 | 0／49 | 0.0 | 0.001～0.015 | | | |
| 狩野川水域（河川） | A | 3 | 0／4 | 0.0 | 1.5～1.8 | 0／4 | 0.0 | 0.10～0.14 | 0／14 | 0.0 | 0.004～0.016 | | | |
| 狩野川水域（河川） | B | 1 | | | | | | | 0／1 | 0.0 | 0.006～0.006 | | | |
| 狩野川水域（河川） | C | 1 | 0／4 | 0.0 | 1.2～1.7 | 0／4 | 0.0 | 0.10～0.17 | 1／12 | 8.3 | 0.005～0.044 | | | |
| 山子の浦水域（河川） | A | 2 | 0／2 | 0.0 | 1.6～1.9 | 0／2 | 0.0 | 0.12～0.12 | 0／4 | 0.0 | 0.003～0.009 | | | |
| 田子の浦水域（河川） | C | 1 | 0／2 | 0.0 | 4.4～4.6 | 0／2 | 0.0 | 0.13～0.19 | 0／2 | 0.0 | 0.012～0.024 | | | |
| 田子の浦水域（河川） | D | 1 | 0／2 | 0.0 | 4.4～4.8 | 0／2 | 0.0 | 0.17～0.19 | 0／2 | 0.0 | 0.008～0.014 | | | |
| 富士川水域（河川・湖沼） | AA | 1 | | | | | | | 0／1 | 0.0 | 0.004～0.004 | | | |
| 富士川水域（河川・湖沼） | A | 2 | 0／14 | 0.0 | 1.0～1.7 | 0／14 | 0.0 | 0.058～0.10 | 0／13 | 0.0 | 0.001～0.004 | | | |
| 奥駿河湾水域（河川） | AA | 1 | 0／8 | 0.0 | 0.60～0.94 | 0／8 | 0.0 | 0.017～0.077 | 0／8 | 0.0 | 0.001～0.008 | | | |
| 奥駿河湾水域（河川） | B | 1 | 0／8 | 0.0 | 0.61～0.99 | 0／8 | 0.0 | 0.021～0.080 | 0／8 | 0.0 | 0.002～0.006 | | | |
| 奥駿河湾水域（河川） | C | 2 | 0／16 | 0.0 | 1.6～4.3 | 0／16 | 0.0 | 0.12～0.68 | 0／16 | 0.0 | 0.008～0.016 | | | |
| 奥駿河湾水域（海域） | A | 10 | | | | | | | 0／13 | 0.0 | <0.001～0.015 | | | |
| 奥駿河湾水域（海域） | B | 5 | 0／12 | 0.0 | 0.15～1.2 | 0／12 | 0.0 | 0.014～0.084 | 0／10 | 0.0 | <0.001～0.026 | | | |
| 奥駿河湾水域（海域） | C | 3 | | | | | | | 0／6 | 0.0 | <0.001～0.005 | | | |
| 西駿河湾水域（海域） | A | 7 | 0／36 | 0.0 | 0.07～0.18 | 0／36 | 0.0 | 0.006～0.019 | 0／10 | 0.0 | <0.001～0.011 | | | |
| 西駿河湾水域（海域） | B | 4 | 0／12 | 0.0 | 0.08～0.53 | 0／12 | 0.0 | 0.010～0.047 | 0／5 | 0.0 | <0.001～0.006 | | | |
| 静岡水域（河川） | AA | 3 | 0／6 | 0.0 | 0.24～0.72 | 0／4 | 0.0 | 0.007～0.018 | 0／36 | 0.0 | <0.001～0.021 | | | |
| 静岡水域（河川） | C | 2 | 0／16 | 0.0 | 0.98～2.8 | 0／16 | 0.0 | 0.024～0.21 | 0／16 | 0.0 | 0.003～0.018 | | | |
| 志太水域（河川） | AA | 2 | 0／2 | 0.0 | 0.45～0.65 | 0／2 | 0.0 | 0.011～0.024 | 0／2 | 0.0 | 0.003～0.013 | | | |
| 志太水域（河川） | B | 1 | 0／2 | 0.0 | 1.4～1.9 | 0／2 | 0.0 | 0.060～0.13 | 0／1 | 0.0 | 0.010～0.010 | | | |
| 志太水域（河川） | C | 2 | 0／2 | 0.0 | 0.60～1.8 | 0／2 | 0.0 | 0.047～0.13 | 0／2 | 0.0 | 0.007～0.009 | | | |
| 志太水域（河川） | D | 1 | 0／2 | 0.0 | 1.7～1.7 | 0／2 | 0.0 | 0.20～0.26 | 0／1 | 0.0 | 0.009～0.009 | | | |
| 大井川水域(河川) | AA | 2 | 0／4 | 0.0 | 0.30～0.60 | 0／4 | 0.0 | 0.004～0.022 | 0／13 | 0.0 | <0.001～0.007 | | | |
| 大井川水域(河川) | A | 1 | | | | | | | 0／12 | 0.0 | 0.001～0.004 | | | |
| 榛南小笠水域（河川） | A | 5 | 0／10 | 0.0 | 1.2～4.4 | 0／10 | 0.0 | 0.047～0.16 | 0／28 | 0.0 | 0.003～0.013 | | | |
| 榛南小笠水域（河川） | B | 2 | 0／3 | 0.0 | 1.5～3.5 | 0／2 | 0.0 | 0.085～0.11 | 0／13 | 0.0 | 0.005～0.013 | | | |
| 太田川水域（河川） | AA | 2 | | | | | | | 0／3 | 0.0 | 0.003～0.008 | | | |
| 太田川水域（河川） | A | 3 | 0／6 | 0.0 | 1.8～5.4 | 0／6 | 0.0 | 0.093～0.52 | 0／4 | 0.0 | 0.008～0.016 | | | |
| 太田川水域（河川） | C | 2 | 0／4 | 0.0 | 1.9～2.7 | 0／4 | 0.0 | 0.17～0.27 | 0／2 | 0.0 | 0.010～0.011 | | | |
| 天竜川水域（河川・湖沼） | AA | 2 | 0／1 | 0.0 | 0.49～0.49 | | | | 0／24 | 0.0 | 0.003～0.011 | | | |
| 天竜川水域（河川・湖沼） | A | 1 | 0／12 | 0.0 | 0.52～0.97 | 0／12 | 0.0 | 0.012～0.035 | 0／12 | 0.0 | 0.003～0.008 | | | |
| 馬込川水域（河川） | C | 2 | 0／12 | 0.0 | 0.85～3.4 | 0／12 | 0.0 | 0.023～0.31 | 0／8 | 0.0 | 0.003～0.012 | | | |
| 浜名湖水域（河川・海域） | A | 4 | 2／84 | 2.4 | 0.08～1.4 | 4／84 | 4.8 | 0.010～0.096 | 0／8 | 0.0 | 0.002～0.004 | | | |
| 浜名湖水域（河川・海域） | B | 7 | 15／144 | 10.4 | 0.10～3.7 | 15／144 | 10.4 | 0.014～0.21 | 0／17 | 0.0 | 0.003～0.009 | | | |
| 浜名湖水域（河川・海域） | C | 1 | 0／12 | 0.0 | 0.96～2.5 | 0／12 | 0.0 | 0.047～0.24 | 0／4 | 0.0 | 0.004～0.009 | | | |
| 遠州灘水域（海域） | A | 6 | | | | | | | 0／6 | 0.0 | 0.004～0.008 | | | |

（備考）　m：環境基準値を超える検体数　　n：総検体数

# 公 共 用 水 域 測 定 結 果　水 域 別 総 括 表　生 活 環 境 項 目

都道府県名　（静岡県）

| 水　域　名 | 類型 | 測定地点数 | 底層溶存酸素量 | | | | ノニルフェノール | | | ＬＡＳ | | | | | |
|---|---|---|---|---|---|---|---|---|---|---|---|---|---|---|---|
| | | | m／n | % | 最小～最大 | 平均 | m／n | % | 最小～最大 | m／n | % | 最小～最大 | m／n | % | 最小～最大 |
| 伊豆水域（河川・湖沼） | A | 6 | | | | | 0／6 | 0.0 | <0.00006～0.00007 | 0／6 | 0.0 | <0.0006～0.0007 | | | |
| 伊豆沿岸水域（海域） | A | 11 | 0／2 | 0.0 | 6.9～7.7 | | 0／10 | 0.0 | <0.00006～0.00009 | 0／10 | 0.0 | <0.0006～<0.0006 | | | |
| 鮎沢川水域(河川) | A | 2 | | | | | 0／2 | 0.0 | <0.00006～<0.00006 | 0／2 | 0.0 | <0.0006～<0.0006 | | | |
| 狩野川水域（河川） | AA | 5 | | | | | 0／17 | 0.0 | <0.00006～<0.00006 | 0／17 | 0.0 | <0.0006～0.0024 | | | |
| 狩野川水域（河川） | A | 3 | | | | | 0／6 | 0.0 | <0.00006～<0.00006 | 0／6 | 0.0 | <0.0006～0.0023 | | | |
| 狩野川水域（河川） | B | 1 | | | | | 0／1 | 0.0 | <0.00006～<0.00006 | 0／1 | 0.0 | <0.0006～<0.0006 | | | |
| 狩野川水域（河川） | C | 1 | | | | | 0／4 | 0.0 | <0.00006～<0.00006 | 0／4 | 0.0 | <0.0006～0.0009 | | | |
| 山子の浦水域（河川） | A | 2 | | | | | 0／4 | 0.0 | <0.00006～0.00008 | 0／4 | 0.0 | <0.0006～0.0053 | | | |
| 田子の浦水域（河川） | C | 1 | | | | | 0／2 | 0.0 | <0.00006～<0.00006 | 0／2 | 0.0 | <0.0006～0.0016 | | | |
| 田子の浦水域（河川） | D | 1 | | | | | 0／2 | 0.0 | <0.00006～<0.00006 | 0／2 | 0.0 | 0.0021～0.0032 | | | |
| 富士川水域（河川・湖沼） | AA | 1 | | | | | 0／1 | 0.0 | <0.00006～<0.00006 | 0／1 | 0.0 | <0.0006～<0.0006 | | | |
| 富士川水域（河川・湖沼） | A | 2 | | | | | 0／3 | 0.0 | <0.00006～<0.00006 | 0／5 | 0.0 | <0.0006～<0.0006 | | | |
| 奥駿河湾水域（河川） | AA | 1 | | | | | 0／2 | 0.0 | <0.00006～<0.00006 | 0／2 | 0.0 | <0.0006～<0.0006 | | | |
| 奥駿河湾水域（河川） | B | 1 | | | | | 0／2 | 0.0 | <0.00006～<0.00006 | 0／2 | 0.0 | <0.0006～0.0016 | | | |
| 奥駿河湾水域（河川） | C | 2 | | | | | 0／4 | 0.0 | <0.00006～0.00016 | 0／4 | 0.0 | <0.0006～0.0045 | | | |
| 奥駿河湾水域（海域） | A | 10 | | | | | 0／7 | 0.0 | <0.00006～<0.00006 | 0／7 | 0.0 | <0.0006～0.0053 | | | |
| 奥駿河湾水域（海域） | B | 5 | 0／6 | 0.0 | 5.9～7.4 | | 0／2 | 0.0 | <0.00006～<0.00006 | 0／2 | 0.0 | <0.0006～0.0008 | | | |
| 奥駿河湾水域（海域） | C | 3 | | | | | | | | | | | | | |
| 西駿河湾水域（海域） | A | 7 | 0／12 | 0.0 | 6.4～8.3 | | 0／4 | 0.0 | <0.00006～<0.00006 | 0／4 | 0.0 | <0.0006～<0.0006 | | | |
| 西駿河湾水域（海域） | B | 4 | 0／4 | 0.0 | 6.1～8.2 | | 0／3 | 0.0 | <0.00006～<0.00006 | 0／3 | 0.0 | 0.0012～0.010 | | | |
| 静岡水域（河川） | AA | 3 | | | | | 0／12 | 0.0 | <0.00006～<0.00006 | 0／12 | 0.0 | <0.0006～0.0006 | | | |
| 静岡水域（河川） | C | 2 | | | | | 0／4 | 0.0 | <0.00006～0.00010 | 0／4 | 0.0 | 0.0008～0.0033 | | | |
| 志太水域（河川） | AA | 2 | | | | | 0／2 | 0.0 | <0.00006～<0.00006 | 0／2 | 0.0 | <0.0006～<0.0006 | | | |
| 志太水域（河川） | B | 1 | | | | | 0／1 | 0.0 | <0.00006～<0.00006 | 0／1 | 0.0 | 0.0025～0.0025 | | | |
| 志太水域（河川） | C | 2 | | | | | 0／2 | 0.0 | <0.00006～0.00007 | 0／3 | 0.0 | 0.0024～0.021 | | | |
| 志太水域（河川） | D | 1 | | | | | 0／1 | 0.0 | 0.00015～0.00015 | 0／2 | 0.0 | 0.020～0.021 | | | |
| 大井川水域(河川) | AA | 2 | | | | | 0／5 | 0.0 | <0.00006～<0.00006 | 0／5 | 0.0 | <0.0006～0.0008 | | | |
| 大井川水域(河川) | A | 1 | | | | | 0／4 | 0.0 | <0.00006～<0.00006 | 0／4 | 0.0 | <0.0006～<0.0006 | | | |
| 榛南小笠水域（河川） | A | 5 | | | | | 0／11 | 0.0 | <0.00006～0.00080 | 0／12 | 0.0 | <0.0006～0.038 | | | |
| 榛南小笠水域（河川） | B | 2 | | | | | 0／5 | 0.0 | <0.00006～0.00010 | 0／5 | 0.0 | 0.0026～0.030 | | | |
| 太田川水域（河川） | AA | 2 | | | | | 0／2 | 0.0 | <0.00006～<0.00006 | 0／2 | 0.0 | <0.0006～0.0013 | | | |
| 太田川水域（河川） | A | 3 | | | | | 0／3 | 0.0 | <0.00006～<0.00006 | 0／4 | 0.0 | <0.0006～0.0028 | | | |
| 太田川水域（河川） | C | 2 | | | | | 0／2 | 0.0 | <0.00006～<0.00006 | 0／2 | 0.0 | <0.0006～0.0006 | | | |
| 天竜川水域（河川・湖沼） | AA | 2 | | | | | 0／8 | 0.0 | <0.00006～<0.00006 | 0／8 | 0.0 | <0.0006～<0.0006 | | | |
| 天竜川水域（河川・湖沼） | A | 1 | | | | | 0／4 | 0.0 | <0.00006～0.00007 | 0／4 | 0.0 | <0.0006～0.0007 | | | |
| 馬込川水域（河川） | C | 2 | | | | | 0／4 | 0.0 | <0.00006～<0.00006 | 0／4 | 0.0 | 0.0006～0.0024 | | | |
| 浜名湖水域（河川・海域） | A | 4 | 0／36 | 0.0 | 1.2～10 | | 0／6 | 0.0 | <0.00006～<0.00006 | 0／6 | 0.0 | <0.0006～0.0036 | | | |
| 浜名湖水域（河川・海域） | B | 7 | 0／72 | 0.0 | 1.4～12 | | 0／12 | 0.0 | <0.00006～<0.00006 | 0／12 | 0.0 | <0.0006～0.011 | | | |
| 浜名湖水域（河川・海域） | C | 1 | | | | | 0／2 | 0.0 | <0.00006～<0.00006 | 0／2 | 0.0 | <0.0006～<0.0006 | | | |
| 遠州灘水域（海域） | A | 6 | | | | | 0／6 | 0.0 | <0.00006～<0.00006 | 0／6 | 0.0 | <0.0006～<0.0006 | | | |

（備考）　m：環境基準値を超える検体数　　n：総検体数

# 公 共 用 水 域 測 定 結 果　水 域 別 総 括 表　健 康 項 目 等

都道府県名　（静岡県）

| 水　域　名 | 測定地点数 | カドミウム | | 全シアン | | 鉛 | | 六価クロム | | 砒素 | | 総水銀 | | アルキル水銀 | |
|---|---|---|---|---|---|---|---|---|---|---|---|---|---|---|---|
| | | m／n | 最大値 | m／n | 最大値 | m／n | 最大値 | m／n | 最大値 | m／n | 最大値 | m／n | 最大値 | m／n | 最大値 |
| 伊豆水域（河川・湖沼） | 7 | 0／12 | <0.0003 | | | 0／12 | <0.005 | | | 0／10 | 0.005 | 0／12 | <0.0005 | | |
| 鮎沢川水域(河川) | 1 | 0／2 | <0.0003 | 0／2 | ND | 0／2 | <0.005 | 0／2 | <0.01 | 0／2 | <0.005 | 0／2 | <0.0005 | | |
| 狩野川水域（河川） | 13 | 0／14 | <0.0003 | 0／10 | ND | 0／24 | <0.005 | 0／10 | <0.01 | 0／16 | <0.005 | 0／10 | <0.0005 | | |
| 山子の浦水域（河川） | 13 | 0／18 | <0.0003 | 0／18 | ND | 0／18 | <0.005 | 0／18 | <0.01 | 0／18 | <0.005 | 0／18 | <0.0005 | | |
| 富士川水域（河川・湖沼） | 5 | 0／3 | <0.0003 | 0／1 | ND | 0／5 | <0.005 | 0／1 | <0.01 | 0／4 | <0.005 | 0／3 | <0.0005 | | |
| 奥駿河湾水域（河川） | 9 | 0／16 | <0.0003 | 0／16 | ND | 0／16 | <0.005 | 0／16 | <0.01 | 0／18 | <0.005 | 0／16 | <0.0005 | | |
| 奥駿河湾水域（海域） | 7 | 0／14 | <0.0003 | 0／4 | ND | 0／14 | 0.005 | 0／14 | <0.01 | 0／10 | <0.005 | 0／14 | <0.0005 | | |
| 西駿河湾水域（海域） | 5 | 0／10 | <0.0003 | | | 0／10 | <0.005 | 0／10 | <0.01 | 0／10 | <0.005 | 0／10 | <0.0005 | | |
| 静岡水域（河川） | 6 | 0／9 | <0.0003 | 0／9 | ND | 0／12 | <0.005 | 0／9 | <0.01 | 0／10 | <0.005 | 0／9 | <0.0005 | | |
| 志太水域（河川） | 8 | 0／8 | <0.0003 | 0／8 | ND | 0／8 | <0.005 | 0／8 | <0.01 | 0／8 | <0.005 | 0／8 | <0.0005 | | |
| 大井川水域(河川) | 4 | 0／6 | <0.0003 | 0／6 | ND | 0／8 | <0.005 | 0／6 | <0.01 | 0／3 | <0.005 | 0／6 | <0.0005 | | |
| 榛南小笠水域（河川） | 11 | 0／9 | <0.0003 | 0／13 | ND | 0／15 | <0.005 | 0／13 | <0.01 | 0／16 | <0.005 | 0／9 | <0.0005 | | |
| 太田川水域（河川） | 6 | 0／16 | <0.0003 | 0／8 | ND | 0／8 | <0.005 | 0／8 | <0.01 | 0／8 | <0.005 | 0／8 | <0.0005 | | |
| 天竜川水域（河川・湖沼） | 8 | 0／13 | <0.0003 | 0／13 | ND | 0／17 | <0.005 | 0／13 | <0.01 | 0／17 | <0.005 | 0／13 | <0.0005 | | |
| 馬込川水域（河川） | 3 | 0／8 | <0.0003 | 0／8 | ND | 0／8 | <0.005 | 0／8 | <0.01 | 0／8 | <0.005 | 0／8 | <0.0005 | | |
| 浜名湖水域（河川・海域） | 26 | 0／44 | <0.0003 | 0／40 | ND | 0／40 | <0.005 | 0／42 | <0.01 | 0／38 | <0.005 | 0／40 | <0.0005 | | |
| 梅田川水域（河川） | 1 | 0／2 | <0.0003 | | | 0／2 | <0.005 | | | | | 0／2 | <0.0005 | | |
| 遠州灘水域（海域） | 3 | 0／4 | <0.0003 | | | 0／4 | <0.005 | 0／4 | <0.01 | 0／4 | <0.005 | 0／4 | <0.0005 | | |

（備考）　m：環境基準値を超える検体数　　n：総検体数

# 公 共 用 水 域 測 定 結 果　水 域 別 総 括 表　健 康 項 目 等

都道府県名　（静岡県）

| 水　域　名 | 測定地点数 | PCB | | ジクロロメタン | | 四塩化炭素 | | 1,2-ジクロロエタン | | 1,1-ジクロロエチレン | | シス-1,2-ジクロロエチレン | | 1,1,1-トリクロロエタン | |
|---|---|---|---|---|---|---|---|---|---|---|---|---|---|---|---|
| | | m／n | 最大値 | m／n | 最大値 | m／n | 最大値 | m／n | 最大値 | m／n | 最大値 | m／n | 最大値 | m／n | 最大値 |
| 伊豆水域（河川・湖沼） | 7 | | | 0／6 | <0.002 | 0／6 | <0.0002 | 0／6 | <0.0004 | 0／6 | <0.01 | 0／6 | <0.004 | 0／6 | <0.0005 |
| 鮎沢川水域(河川) | 1 | | | 0／1 | <0.002 | 0／1 | <0.0002 | 0／1 | <0.0004 | 0／1 | <0.01 | 0／1 | <0.004 | 0／1 | <0.0005 |
| 狩野川水域（河川） | 13 | 0／6 | ND | 0／10 | <0.002 | 0／10 | <0.0002 | 0／10 | <0.0004 | 0／10 | <0.01 | 0／10 | <0.004 | 0／10 | <0.0005 |
| 山子の浦水域（河川） | 13 | | | 0／19 | <0.002 | 0／19 | <0.0002 | 0／19 | <0.0004 | 0／19 | <0.01 | 0／19 | <0.004 | 0／19 | <0.0005 |
| 富士川水域（河川・湖沼） | 5 | 0／1 | ND | 0／3 | <0.002 | 0／3 | <0.0002 | 0／3 | <0.0004 | 0／3 | <0.01 | 0／3 | <0.004 | 0／3 | <0.0005 |
| 奥駿河湾水域（河川） | 9 | | | 0／18 | <0.002 | 0／18 | <0.0002 | 0／18 | <0.0004 | 0／18 | <0.01 | 0／18 | <0.004 | 0／18 | <0.0005 |
| 奥駿河湾水域（海域） | 7 | 0／4 | ND | 0／13 | <0.002 | 0／13 | <0.0002 | 0／13 | <0.0004 | 0／13 | <0.01 | 0／13 | <0.004 | 0／13 | <0.0005 |
| 西駿河湾水域（海域） | 5 | | | 0／9 | <0.002 | 0／9 | <0.0002 | 0／9 | <0.0004 | 0／9 | <0.01 | 0／9 | <0.004 | 0／9 | <0.0005 |
| 静岡水域（河川） | 6 | 0／3 | ND | 0／9 | <0.002 | 0／9 | <0.0002 | 0／9 | <0.0004 | 0／9 | <0.01 | 0／9 | <0.004 | 0／9 | <0.0005 |
| 志太水域（河川） | 8 | | | 0／8 | <0.002 | 0／8 | <0.0002 | 0／8 | <0.0004 | 0／8 | <0.01 | 0／8 | <0.004 | 0／8 | <0.0005 |
| 大井川水域(河川) | 4 | 0／2 | ND | 0／4 | <0.002 | 0／4 | <0.0002 | 0／4 | <0.0004 | 0／4 | <0.01 | 0／4 | <0.004 | 0／4 | <0.0005 |
| 榛南小笠水域（河川） | 11 | 0／3 | ND | 0／11 | <0.002 | 0／11 | <0.0002 | 0／11 | <0.0004 | 0／11 | <0.01 | 0／11 | <0.004 | 0／11 | <0.0005 |
| 太田川水域（河川） | 6 | | | 0／7 | <0.002 | 0／6 | <0.0002 | 0／6 | <0.0004 | 0／6 | <0.01 | 0／6 | <0.004 | 0／6 | <0.0005 |
| 天竜川水域（河川・湖沼） | 8 | 0／3 | ND | 0／13 | <0.002 | 0／13 | <0.0002 | 0／13 | <0.0004 | 0／13 | <0.01 | 0／13 | <0.004 | 0／13 | <0.0005 |
| 馬込川水域（河川） | 3 | 0／2 | ND | 0／8 | <0.002 | 0／8 | <0.0002 | 0／8 | <0.0004 | 0／8 | <0.01 | 0／8 | <0.004 | 0／8 | <0.0005 |
| 浜名湖水域（河川・海域） | 26 | 0／4 | ND | 0／41 | <0.002 | 0／41 | <0.0002 | 0／41 | <0.0004 | 0／41 | <0.01 | 0／41 | <0.004 | 0／41 | <0.0005 |
| 梅田川水域（河川） | 1 | | | 0／1 | <0.002 | 0／1 | <0.0002 | 0／1 | <0.0004 | 0／1 | <0.01 | 0／1 | <0.004 | 0／1 | <0.0005 |
| 遠州灘水域（海域） | 3 | | | 0／3 | <0.002 | 0／3 | <0.0002 | 0／3 | <0.0004 | 0／3 | <0.01 | 0／3 | <0.004 | 0／3 | <0.0005 |

（備考）　m：環境基準値を超える検体数　　n：総検体数

# 公 共 用 水 域 測 定 結 果　水 域 別 総 括 表　健 康 項 目 等

都道府県名　（静岡県）

| 水　域　名 | 測定地点数 | 1,1,2-ﾄﾘｸﾛﾛｴﾀﾝ | | トリクロロエチレン | | テトラクロロエチレン | | 1,3-ｼﾞｸﾛﾛﾌﾟﾛﾍﾟﾝ | | チウラム | | シマジン | | チオベンカルブ | |
|---|---|---|---|---|---|---|---|---|---|---|---|---|---|---|---|
| | | m／n | 最大値 | m／n | 最大値 | m／n | 最大値 | m／n | 最大値 | m／n | 最大値 | m／n | 最大値 | m／n | 最大値 |
| 伊豆水域（河川・湖沼） | 7 | 0／6 | <0.0006 | 0／6 | <0.001 | 0／6 | <0.0005 | 0／6 | <0.0002 | 0／6 | <0.0006 | 0／6 | <0.0003 | 0／6 | <0.002 |
| 鮎沢川水域(河川) | 1 | 0／1 | <0.0006 | 0／1 | <0.001 | 0／1 | <0.0005 | 0／1 | <0.0002 | 0／1 | <0.0006 | 0／1 | <0.0003 | 0／1 | <0.002 |
| 狩野川水域（河川） | 13 | 0／10 | <0.0006 | 0／10 | <0.001 | 0／10 | <0.0005 | 0／10 | <0.0002 | 0／10 | <0.0006 | 0／10 | <0.0003 | 0／10 | <0.002 |
| 山子の浦水域（河川） | 13 | 0／19 | <0.0006 | 0／19 | <0.001 | 0／19 | <0.0005 | 0／19 | <0.0002 | 0／19 | <0.0006 | 0／19 | <0.0003 | 0／19 | <0.002 |
| 富士川水域（河川・湖沼） | 5 | 0／3 | <0.0006 | 0／3 | <0.001 | 0／3 | <0.0005 | 0／3 | <0.0002 | 0／3 | <0.0006 | 0／3 | <0.0003 | 0／3 | <0.002 |
| 奥駿河湾水域（河川） | 9 | 0／18 | <0.0006 | 0／18 | <0.001 | 0／18 | <0.0005 | 0／18 | <0.0002 | 0／18 | <0.0006 | 0／18 | <0.0003 | 0／18 | <0.002 |
| 奥駿河湾水域（海域） | 7 | 0／13 | <0.0006 | 0／13 | <0.001 | 0／13 | <0.0005 | 0／13 | <0.0002 | 0／13 | <0.0006 | 0／13 | <0.0003 | 0／13 | <0.002 |
| 西駿河湾水域（海域） | 5 | 0／9 | <0.0006 | 0／9 | <0.001 | 0／9 | <0.0005 | 0／9 | <0.0002 | 0／9 | <0.0006 | 0／9 | <0.0003 | 0／9 | <0.002 |
| 静岡水域（河川） | 6 | 0／9 | <0.0006 | 0／9 | <0.001 | 0／9 | <0.0005 | 0／9 | <0.0002 | 0／9 | <0.0006 | 0／9 | <0.0003 | 0／9 | <0.002 |
| 志太水域（河川） | 8 | 0／8 | <0.0006 | 0／8 | <0.001 | 0／8 | <0.0005 | 0／8 | <0.0002 | 0／8 | <0.0006 | 0／8 | <0.0003 | 0／8 | <0.002 |
| 大井川水域(河川) | 4 | 0／4 | <0.0006 | 0／4 | <0.001 | 0／4 | <0.0005 | 0／4 | <0.0002 | 0／4 | <0.0006 | 0／4 | <0.0003 | 0／4 | <0.002 |
| 榛南小笠水域（河川） | 11 | 0／11 | <0.0006 | 0／11 | <0.001 | 0／11 | <0.0005 | 0／11 | <0.0002 | 0／11 | <0.0006 | 0／11 | <0.0003 | 0／11 | <0.002 |
| 太田川水域（河川） | 6 | 0／6 | <0.0006 | 0／6 | <0.001 | 0／6 | <0.0005 | 0／6 | <0.0002 | 0／6 | <0.0006 | 0／6 | <0.0003 | 0／6 | <0.002 |
| 天竜川水域（河川・湖沼） | 8 | 0／13 | <0.0006 | 0／13 | <0.001 | 0／13 | <0.0005 | 0／13 | <0.0002 | 0／13 | <0.0006 | 0／13 | <0.0003 | 0／13 | <0.002 |
| 馬込川水域（河川） | 3 | 0／8 | <0.0006 | 0／8 | <0.001 | 0／8 | <0.0005 | 0／8 | <0.0002 | 0／8 | <0.0006 | 0／8 | <0.0003 | 0／8 | <0.002 |
| 浜名湖水域（河川・海域） | 26 | 0／41 | <0.0006 | 0／41 | <0.001 | 0／41 | <0.0005 | 0／41 | <0.0002 | 0／41 | <0.0006 | 0／41 | <0.0003 | 0／41 | <0.002 |
| 梅田川水域（河川） | 1 | 0／1 | <0.0006 | 0／1 | <0.001 | 0／1 | <0.0005 | 0／1 | <0.0002 | 0／1 | <0.0006 | 0／1 | <0.0003 | 0／1 | <0.002 |
| 遠州灘水域（海域） | 3 | 0／3 | <0.0006 | 0／3 | <0.001 | 0／3 | <0.0005 | 0／3 | <0.0002 | 0／3 | <0.0006 | 0／3 | <0.0003 | 0／3 | <0.002 |

（備考）　m：環境基準値を超える検体数　　n：総検体数

# 公 共 用 水 域 測 定 結 果　水 域 別 総 括 表　健 康 項 目 等

都道府県名　（静岡県）

| 水　域　名 | 測定地点数 | ベンゼン | | セレン | | ふつ素 | | ほう素 | | 硝酸性窒素及び亜硝酸 | | 1,4-ジオキサン | | | |
|---|---|---|---|---|---|---|---|---|---|---|---|---|---|---|---|
| | | m／n | 最大値 | m／n | 最大値 | m／n | 最大値 | m／n | 最大値 | m／n | 最大値 | m／n | 最大値 | m／n | 最大値 |
| 伊豆水域（河川・湖沼） | 7 | 0／6 | <0.001 | 0／12 | <0.002 | 0／12 | 0.39 | 2／12 | 2.5 | 0／20 | 1.3 | 0／6 | <0.005 | | |
| 鮎沢川水域(河川) | 1 | 0／1 | <0.001 | 0／2 | <0.002 | 0／2 | 0.14 | 0／2 | <0.1 | 0／2 | 0.94 | 0／1 | <0.005 | | |
| 狩野川水域（河川） | 13 | 0／10 | <0.001 | 0／14 | <0.002 | 0／20 | 0.09 | 0／20 | <0.1 | 0／32 | 1.5 | 0／16 | <0.005 | | |
| 山子の浦水域（河川） | 13 | 0／19 | <0.001 | 0／20 | <0.002 | 0／20 | 0.12 | 0／20 | 0.2 | 0／20 | 4.7 | 0／20 | 0.006 | | |
| 富士川水域（河川・湖沼） | 5 | 0／3 | <0.001 | 0／6 | <0.002 | 0／7 | 0.08 | 0／7 | <0.1 | 0／15 | 1.4 | 0／3 | <0.005 | | |
| 奥駿河湾水域（河川） | 9 | 0／18 | <0.001 | 0／18 | <0.002 | 0／18 | 0.29 | 0／18 | 0.8 | 0／18 | 4.5 | 0／18 | <0.005 | | |
| 奥駿河湾水域（海域） | 7 | 0／13 | <0.001 | 0／14 | <0.002 | | | | | 0／14 | 1.8 | 0／13 | <0.005 | | |
| 西駿河湾水域（海域） | 5 | 0／9 | <0.001 | 0／10 | <0.002 | | | | | 0／10 | 0.07 | 0／9 | <0.005 | | |
| 静岡水域（河川） | 6 | 0／9 | <0.001 | 0／9 | <0.002 | 0／12 | 0.13 | 0／12 | 0.4 | 0／18 | 2.0 | 0／12 | <0.005 | | |
| 志太水域（河川） | 8 | 0／8 | <0.001 | 0／16 | <0.002 | 0／16 | 0.36 | 2／16 | 1.3 | 0／16 | 1.4 | 0／8 | <0.005 | | |
| 大井川水域(河川) | 4 | 0／4 | <0.001 | 0／6 | <0.002 | 0／8 | <0.08 | 0／8 | <0.1 | 0／12 | 1.8 | 0／6 | <0.005 | | |
| 榛南小笠水域（河川） | 11 | 0／11 | <0.001 | 0／19 | <0.002 | 0／20 | 0.58 | 7／22 | 3.3 | 0／28 | 5.9 | 0／14 | <0.005 | | |
| 太田川水域（河川） | 6 | 0／6 | <0.001 | 0／12 | <0.002 | 0／12 | 0.47 | 3／12 | 2.3 | 0／12 | 6.7 | 0／7 | <0.005 | | |
| 天竜川水域（河川・湖沼） | 8 | 0／13 | <0.001 | 0／13 | <0.002 | 0／17 | 0.15 | 0／15 | <0.1 | 0／20 | 1.8 | 0／6 | <0.005 | | |
| 馬込川水域（河川） | 3 | 0／8 | <0.001 | 0／8 | <0.002 | 0／8 | 0.14 | 0／8 | 0.2 | 0／10 | 3.2 | 0／2 | <0.005 | | |
| 浜名湖水域（河川・海域） | 26 | 0／41 | <0.001 | 0／46 | <0.002 | 1／38 | 1.0 | 8／38 | 2.9 | 0／368 | 6.4 | 0／17 | <0.005 | | |
| 梅田川水域（河川） | 1 | 0／1 | <0.001 | 0／2 | <0.002 | 0／2 | 0.08 | 0／2 | <0.1 | 0／2 | 2.8 | 0／1 | <0.005 | | |
| 遠州灘水域（海域） | 3 | 0／3 | <0.001 | 0／4 | <0.002 | | | | | 0／4 | 0.14 | 0／3 | <0.005 | | |

（備考）　m：環境基準値を超える検体数　　n：総検体数

# 公 共 用 水 域 測 定 結 果　水 域 別 総 括 表　特 殊 項 目 等

都道府県名　（静岡県）

| 水　域　名 | 測定 | 銅　［ 0.01 ］ | | | クロム　［ 0.02 ］ | | | アンモニア性窒素　［ 0.01 ］ | | | | | |
|---|---|---|---|---|---|---|---|---|---|---|---|---|---|
| | 地点数 | 最小～最大 | k／n | 平均 | 最小～最大 | k／n | 平均 | 最小～最大 | k／n | 平均 | 最小～最大 | k／n | 平均 |
| 伊豆水域（河川・湖沼） | 11 | <0.01～<0.01 | 0／12 | <0.01 | <0.02～<0.02 | 0／12 | <0.02 | <0.01～0.05 | 5／8 | 0.03 | | | |
| 伊豆沿岸水域（海域） | 11 | | | | | | | | | | | | |
| 鮎沢川水域(河川) | 2 | <0.01～<0.01 | 0／2 | <0.01 | <0.02～<0.02 | 0／2 | <0.02 | | | | | | |
| 狩野川水域（河川） | 13 | <0.01～<0.01 | 0／12 | <0.01 | <0.02～<0.02 | 0／10 | <0.02 | <0.01～0.26 | 14／44 | 0.04 | | | |
| 口子の浦水域（河川） | 13 | <0.01～<0.01 | 0／6 | <0.01 | <0.02～<0.02 | 0／6 | <0.02 | | | | | | |
| 富士川水域（河川・湖沼） | 5 | <0.01～<0.01 | 0／11 | <0.01 | <0.02～<0.02 | 0／4 | <0.02 | <0.01～0.07 | 11／17 | 0.03 | | | |
| 奥駿河湾水域（河川） | 10 | <0.01～<0.01 | 0／16 | <0.01 | <0.02～<0.02 | 0／16 | <0.02 | | | | | | |
| 奥駿河湾水域（海域） | 18 | <0.01～<0.01 | 0／14 | <0.01 | <0.02～<0.02 | 0／14 | <0.02 | | | | | | |
| 西駿河湾水域（海域） | 11 | <0.01～<0.01 | 0／10 | <0.01 | <0.02～<0.02 | 0／10 | <0.02 | | | | | | |
| 静岡水域（河川） | 6 | <0.01～<0.01 | 0／11 | <0.01 | <0.02～<0.02 | 0／9 | <0.02 | <0.01～<0.01 | 0／12 | <0.01 | | | |
| 志太水域（河川） | 8 | <0.01～<0.01 | 0／8 | <0.01 | <0.02～<0.02 | 0／8 | <0.02 | | | | | | |
| 大井川水域(河川) | 5 | <0.01～<0.01 | 0／6 | <0.01 | <0.02～<0.02 | 0／6 | <0.02 | <0.01～0.01 | 1／4 | 0.01 | | | |
| 榛南小笠水域（河川） | 13 | <0.01～<0.01 | 0／17 | <0.01 | <0.02～<0.02 | 0／15 | <0.02 | 0.16～0.84 | 4／4 | 0.36 | | | |
| 太田川水域（河川） | 10 | <0.01～<0.01 | 0／12 | <0.01 | <0.02～<0.02 | 0／12 | <0.02 | | | | | | |
| 天竜川水域（河川・湖沼） | 8 | <0.01～<0.01 | 0／13 | <0.01 | <0.02～<0.02 | 0／13 | <0.02 | <0.01～0.27 | 40／42 | 0.06 | | | |
| 馬込川水域（河川） | 3 | <0.01～<0.01 | 0／6 | <0.01 | <0.02～<0.02 | 0／6 | <0.02 | 0.01～1.1 | 8／8 | 0.29 | | | |
| 浜名湖水域（河川・海域） | 26 | <0.01～<0.01 | 0／32 | <0.01 | <0.02～<0.02 | 0／32 | <0.02 | <0.01～0.93 | 236／368 | 0.08 | | | |
| 梅田川水域（河川） | 1 | <0.01～<0.01 | 0／2 | <0.01 | <0.02～<0.02 | 0／2 | <0.02 | | | | | | |
| 遠州灘水域（海域） | 6 | <0.01～<0.01 | 0／4 | <0.01 | <0.02～<0.02 | 0／4 | <0.02 | | | | | | |

（備考）　1．項目欄の［］内は下限値を示す。
　　2．K：下限値以上の検体数　n：総検体数　平均：下限値以上の検体平均値

# 公 共 用 水 域 測 定 結 果　水 域 別 総 括 表　特 殊 項 目 等

都道府県名　（静岡県）

| 水　域　名 | 測定 | 亜硝酸性窒素　［ 0.01 ］ | | | 硝酸性窒素　［ 0.01 ］ | | | 燐酸性燐　［ 0.005 ］ | | | 塩素イオン　［ 1 ］ | | |
|---|---|---|---|---|---|---|---|---|---|---|---|---|---|
| | 地点数 | 最小～最大 | k／n | 平均 | 最小～最大 | k／n | 平均 | 最小～最大 | k／n | 平均 | 最小～最大 | k／n | 平均 |
| 伊豆水域（河川・湖沼） | 11 | <0.01～0.02 | 3／20 | 0.01 | <0.01～1.3 | 16／20 | 0.49 | 0.005～0.013 | 8／8 | 0.008 | 4～15750 | 96／96 | 923 |
| 伊豆沿岸水域（海域） | 11 | | | | | | | | | | 9285～20380 | 132／132 | 18828 |
| 鮎沢川水域(河川) | 2 | <0.01～0.01 | 1／2 | 0.01 | 0.85～0.93 | 2／2 | 0.89 | | | | 4～9 | 24／24 | 6 |
| 狩野川水域（河川） | 13 | <0.01～0.09 | 22／32 | 0.02 | 0.33～1.4 | 32／32 | 1.0 | | | | 3～30 | 89／89 | 9 |
| 口子の浦水域（河川） | 13 | <0.01～0.22 | 22／26 | 0.05 | 0.69～4.6 | 26／26 | 2.1 | | | | 4～2580 | 169／169 | 156 |
| 富士川水域（河川・湖沼） | 5 | <0.01～0.02 | 6／20 | 0.01 | 0.03～1.4 | 20／20 | 0.89 | <0.005～0.10 | 18／20 | 0.037 | 1～9 | 32／32 | 4 |
| 奥駿河湾水域（河川） | 10 | <0.01～0.07 | 8／18 | 0.02 | 0.52～4.5 | 18／18 | 1.9 | | | | 2～4300 | 66／66 | 392 |
| 奥駿河湾水域（海域） | 18 | <0.01～0.06 | 7／14 | 0.02 | 0.01～1.8 | 14／14 | 0.55 | | | | 3647～19790 | 348／348 | 18042 |
| 西駿河湾水域（海域） | 11 | <0.01～0.01 | 1／10 | 0.01 | 0.01～0.06 | 10／10 | 0.03 | | | | 58～19506 | 132／132 | 17129 |
| 静岡水域（河川） | 6 | <0.01～<0.01 | 0／18 | <0.01 | 0.24～2.0 | 18／18 | 0.90 | | | | <1～8600 | 27／28 | 393 |
| 志太水域（河川） | 8 | <0.01～0.08 | 6／16 | 0.02 | <0.01～1.4 | 15／16 | 0.66 | | | | 2～7972 | 80／80 | 1336 |
| 大井川水域(河川) | 5 | <0.01～0.02 | 2／12 | 0.01 | 0.17～1.8 | 12／12 | 0.52 | | | | <1～14 | 14／24 | 3 |
| 榛南小笠水域（河川） | 13 | <0.01～0.09 | 16／28 | 0.03 | 0.21～5.8 | 28／28 | 2.0 | | | | 3～14860 | 97／97 | 2465 |
| 太田川水域（河川） | 10 | 0.02～0.13 | 12／12 | 0.07 | 0.99～6.7 | 12／12 | 2.5 | | | | 2～13850 | 96／96 | 1509 |
| 天竜川水域（河川・湖沼） | 8 | <0.01～0.06 | 13／28 | 0.01 | 0.07～1.8 | 28／28 | 0.56 | <0.005～0.071 | 16／18 | 0.018 | 1～15 | 17／17 | 4 |
| 馬込川水域（河川） | 3 | <0.01～0.28 | 8／10 | 0.05 | 0.49～3.2 | 10／10 | 1.2 | 0.011～0.26 | 8／8 | 0.073 | 3～3200 | 30／30 | 296 |
| 浜名湖水域（河川・海域） | 26 | <0.01～0.14 | 50／368 | 0.02 | <0.01～6.4 | 245／368 | 1.1 | <0.005～0.54 | 191／368 | 0.043 | 3～19160 | 426／426 | 8943 |
| 梅田川水域（河川） | 1 | 0.08～0.17 | 2／2 | 0.13 | 1.8～2.8 | 2／2 | 2.3 | | | | 7～14 | 4／4 | 10 |
| 遠州灘水域（海域） | 6 | <0.01～<0.01 | 0／4 | <0.01 | <0.01～0.13 | 3／4 | 0.07 | | | | 17650～19150 | 72／72 | 18643 |

（備考）　1．項目欄の［］内は下限値を示す。
　　2．K：下限値以上の検体数　n：総検体数　平均：下限値以上の検体平均値

# 公 共 用 水 域 測 定 結 果　地 点 別 総 括 表　生 活 環 境 項 目（ア）

都道府県名　（静岡県）

| 水域名 | 地点名 | 地点統一番号 | 類型 | 達成期間 | 調査区分 | 採取水深 | BOD（COD） 区分 | 最小～最大 | m／n | 日間平均値 最小～最大 | X／Y | % | 平均 | 中央値 | 75%値 | pH 最小～最大 | m／n |
|---|---|---|---|---|---|---|---|---|---|---|---|---|---|---|---|---|---|
| 伊豆水域（河川・湖沼） | 伊東大川八代田橋 | 04001 | A | イ | 年間 | | BOD | <0.5～1.6 | 0／12 | <0.5～1.6 | 0／12 | 0.0 | 0.7 | 0.5 | 0.6 | 7.1～8.1 | 0／12 |
| 伊豆水域（河川・湖沼） | 伊東大川渚橋 | 04101 | A | イ | 年間 | | BOD | <0.5～2.6 | 1／12 | <0.5～2.6 | 1／12 | 8.3 | 0.9 | 0.7 | 0.8 | 7.1～7.8 | 0／12 |
| 伊豆水域（河川・湖沼） | 河津川館橋 | 04201 | A | イ | 年間 | | BOD | <0.5～2.8 | 1／12 | <0.5～2.8 | 1／12 | 8.3 | 0.7 | <0.5 | 0.5 | 7.2～8.0 | 0／12 |
| 伊豆水域（河川・湖沼） | 稲生沢川新下田橋 | 04301 | A | イ | 年間 | | BOD | <0.5～2.8 | 2／12 | <0.5～2.8 | 2／12 | 16.7 | 1.0 | 0.7 | 1.2 | 7.2～8.1 | 0／12 |
| 伊豆水域（河川・湖沼） | 稲生沢川落合浄水場 | 04351 | A | イ | 年間 | | BOD | <0.5～1.1 | 0／4 | <0.5～1.1 | 0／4 | 0.0 | 0.8 | 0.8 | 1.0 | 7.7～8.7 | 1／4 |
| 伊豆水域（河川・湖沼） | 青野川加畑橋 | 06101 | A | イ | 年間 | | BOD | <0.5～1.3 | 0／12 | <0.5～1.3 | 0／12 | 0.0 | 0.8 | 0.8 | 0.9 | 7.0～8.0 | 0／12 |
| 伊豆水域（河川・湖沼） | 青野川石井橋 | 06151 | A | イ | 年間 | | BOD | 0.6～0.9 | 0／4 | 0.6～0.9 | 0／4 | 0.0 | 0.8 | 0.8 | 0.8 | 8.0～9.0 | 1／4 |
| 伊豆水域（河川・湖沼） | 宇久須川末端 | 20201 | | | 年間 | | BOD | <0.5～0.6 | ／4 | <0.5～0.6 | ／4 | | 0.6 | 0.6 | 0.6 | 5.9～6.9 | ／4 |
| 伊豆水域（河川・湖沼） | 白田川しらなみ橋 | 06201 | A | イ | 年間 | | BOD | <0.5～1.7 | 0／12 | <0.5～1.7 | 0／12 | 0.0 | 0.8 | 0.7 | 1.0 | 7.1～7.7 | 0／12 |
| 伊豆水域（河川・湖沼） | 白田川落合橋 | 06251 | A | イ | 年間 | | BOD | <0.5～1.7 | 0／4 | <0.5～1.7 | 0／4 | 0.0 | 1.0 | 0.9 | 1.3 | 7.1～7.4 | 0／4 |
| 伊豆水域（河川・湖沼） | 一碧湖湖心 | 40101 | | | 年間 | | COD | 4.1～4.8 | ／8 | 4.1～4.8 | ／4 | | 4.4 | 4.4 | 4.5 | 7.2～8.2 | ／8 |
| 伊豆沿岸水域（海域） | 神奈川県境沖 | 61801 | A | イ | 年間 | | COD | 0.8～1.9 | 0／12 | 1.0～1.8 | 0／4 | 0.0 | 1.4 | 1.4 | 1.6 | 7.9～8.2 | 0／12 |
| 伊豆沿岸水域（海域） | 熱海港港中央 | 61802 | A | イ | 年間 | | COD | <0.5～1.7 | 0／12 | 0.7～1.6 | 0／4 | 0.0 | 1.2 | 1.2 | 1.3 | 8.1～8.3 | 0／12 |
| 伊豆沿岸水域（海域） | 網代漁港港中央 | 61803 | A | イ | 年間 | | COD | <0.5～1.8 | 0／12 | 0.7～1.6 | 0／4 | 0.0 | 1.1 | 1.1 | 1.1 | 8.0～8.3 | 0／12 |
| 伊豆沿岸水域（海域） | 網代漁港沖 | 61804 | A | イ | 年間 | | COD | 0.5～1.6 | 0／12 | 0.6～1.5 | 0／4 | 0.0 | 1.0 | 1.0 | 1.1 | 8.1～8.3 | 0／12 |
| 伊豆沿岸水域（海域） | 伊東港港中央 | 61805 | A | イ | 年間 | | COD | 0.7～2.4 | 1／12 | 1.0～1.7 | 0／4 | 0.0 | 1.4 | 1.5 | 1.7 | 7.9～8.3 | 0／12 |
| 伊豆沿岸水域（海域） | 稲取漁港港中央 | 61806 | A | イ | 年間 | | COD | 0.9～1.6 | 0／12 | 0.9～1.5 | 0／4 | 0.0 | 1.2 | 1.2 | 1.3 | 8.0～8.2 | 0／12 |
| 伊豆沿岸水域（海域） | 下田港港中央 | 61807 | A | イ | 年間 | | COD | <0.5～2.0 | 0／12 | 0.8～1.6 | 0／4 | 0.0 | 1.2 | 1.3 | 1.6 | 8.1～8.3 | 0／12 |
| 伊豆沿岸水域（海域） | 妻良漁港港中央 | 61808 | A | イ | 年間 | | COD | 0.6～2.0 | 0／12 | 0.8～1.8 | 0／4 | 0.0 | 1.3 | 1.3 | 1.5 | 7.9～8.2 | 0／12 |
| 伊豆沿岸水域（海域） | 松崎港港中央 | 61809 | A | イ | 年間 | | COD | 0.9～2.0 | 0／12 | 1.0～1.7 | 0／4 | 0.0 | 1.3 | 1.3 | 1.4 | 8.1～8.2 | 0／12 |
| 伊豆沿岸水域（海域） | 土肥港港中央 | 61810 | A | イ | 年間 | | COD | 0.7～1.7 | 0／12 | 0.7～1.7 | 0／4 | 0.0 | 1.2 | 1.3 | 1.4 | 8.1～8.2 | 0／12 |
| 伊豆沿岸水域（海域） | 戸田漁港港中央 | 61811 | A | イ | 年間 | | COD | 1.2～1.7 | 0／12 | 1.2～1.6 | 0／4 | 0.0 | 1.4 | 1.3 | 1.3 | 8.1～8.2 | 0／12 |
| 鮎沢川水域（河川） | 鮎沢川竹の下えん堤 | 03701 | A | イ | 年間 | | BOD | <0.5～2.3 | 1／12 | <0.5～2.3 | 1／12 | 8.3 | 1.0 | 0.7 | 1.2 | 7.6～8.4 | 0／12 |
| 鮎沢川水域（河川） | 鮎沢川県境 | 03702 | A | イ | 年間 | | BOD | <0.5～2.2 | 1／12 | <0.5～2.2 | 1／12 | 8.3 | 1.0 | 0.9 | 1.0 | 7.3～8.1 | 0／12 |
| 狩野川水域（河川） | 狩野川瑞祥橋 | 00101 | AA | イ | 年間 | | BOD | <0.5～1.0 | 0／12 | <0.5～1.0 | 0／12 | 0.0 | 0.6 | <0.5 | 0.6 | 7.4～8.4 | 0／12 |
| 狩野川水域（河川） | 狩野川大仁橋 | 00201 | AA | イ | 年間 | | BOD | <0.5～0.5 | 0／12 | <0.5～0.5 | 0／12 | 0.0 | 0.5 | <0.5 | <0.5 | 7.6～8.1 | 0／12 |
| 狩野川水域（河川） | 狩野川徳倉橋 | 00301 | AA | イ | 年間 | | BOD | <0.5～0.8 | 0／12 | <0.5～0.8 | 0／12 | 0.0 | 0.6 | 0.7 | 0.7 | 7.5～7.9 | 0／12 |
| 狩野川水域（河川） | 狩野川黒瀬橋 | 00302 | AA | イ | 年間 | | BOD | <0.5～1.1 | 1／12 | <0.5～1.1 | 1／12 | 8.3 | 0.6 | 0.5 | 0.6 | 7.5～7.8 | 0／12 |
| 狩野川水域（河川） | 狩野川千歳橋 | 00351 | AA | イ | 年間 | | BOD | <0.5～<0.5 | 0／4 | <0.5～<0.5 | 0／4 | 0.0 | <0.5 | <0.5 | <0.5 | 7.5～7.8 | 0／4 |
| 狩野川水域（河川） | 大場川月見橋 | 05251 | A | ロ | 年間 | | BOD | 1.3～2.3 | 1／4 | 1.3～2.3 | 1／4 | 25.0 | 1.8 | 1.7 | 1.9 | 7.6～8.1 | 0／4 |
| 狩野川水域（河川） | 大場川塚本橋 | 05201 | A | ロ | 年間 | | BOD | 0.5～1.6 | 0／24 | 0.6～1.5 | 0／12 | 0.0 | 1.1 | 1.0 | 1.4 | 7.7～8.6 | 1／24 |
| 狩野川水域（河川） | 黄瀬川あゆつぼの滝 | 04501 | B | イ | 年間 | | BOD | <0.5～2.2 | 0／12 | <0.5～2.2 | 0／12 | 0.0 | 0.9 | 0.8 | 1.0 | 7.7～8.3 | 0／12 |
| 狩野川水域（河川） | 黄瀬川黄瀬川橋 | 04601 | C | ロ | 年間 | | BOD | 0.7～2.2 | 0／24 | 0.8～2.0 | 0／12 | 0.0 | 1.5 | 1.5 | 1.8 | 7.8～8.4 | 0／24 |
| 狩野川水域（河川） | 来光川大上肥橋 | 04901 | A | イ | 年間 | | BOD | <0.5～1.4 | 0／12 | <0.5～1.4 | 0／12 | 0.0 | 0.8 | 0.6 | 0.9 | 7.6～8.3 | 0／12 |
| 狩野川水域（河川） | 来光川蛇ケ橋 | 05001 | AA | イ | 年間 | | BOD | <0.5～1.2 | 1／12 | <0.5～1.2 | 1／12 | 8.3 | 0.6 | 0.5 | 0.6 | 7.8～8.1 | 0／12 |
| 狩野川水域（河川） | 大場川出逢橋 | 05101 | A | イ | 年間 | | BOD | 0.7～2.8 | 2／12 | 0.7～2.8 | 2／12 | 16.7 | 1.5 | 1.6 | 1.7 | 7.6～8.2 | 0／12 |
| 狩野川水域（河川） | 柿田川柿田橋 | 25101 | | | 年間 | | BOD | <0.5～<0.5 | ／12 | <0.5～<0.5 | ／12 | | <0.5 | <0.5 | <0.5 | 7.6～7.8 | ／12 |
| 田子の浦水域（河川） | 沼川井出六橋 | 00701 | C | イ | 年間 | | BOD | 1.2～2.8 | 0／12 | 1.2～2.8 | 0／12 | 0.0 | 2.0 | 2.3 | 2.4 | 6.9～7.3 | 0／12 |
| 田子の浦水域（河川） | 沼川沼川新橋 | 00801 | D | イ | 年間 | | BOD | 0.6～15 | 3／25 | 0.6～4.6 | 0／13 | 0.0 | 1.6 | 1.5 | 1.8 | 7.0～7.5 | 0／25 |
| 田子の浦水域（河川） | 沼川清勇橋 | 00851 | D | イ | 年間 | | BOD | 0.7～2.4 | 0／12 | 0.7～2.4 | 0／12 | 0.0 | 1.4 | 1.5 | 1.7 | 7.1～7.4 | 0／12 |
| 田子の浦水域（河川） | 田子江川末端 | 20501 | | | 年間 | | BOD | 0.8～2.4 | ／12 | 0.8～2.4 | ／12 | | 1.4 | 1.3 | 1.6 | 7.3～8.6 | ／12 |
| 田子の浦水域（河川） | 和田川新和田川橋 | 20601 | | | 年間 | | BOD | <0.5～1.3 | ／12 | <0.5～1.3 | ／12 | | 0.8 | 0.8 | 1.0 | 7.3～8.1 | ／12 |
| 田子の浦水域（河川） | 岳南排水路沼川吐口 | 20701 | | | 年間 | | COD | 30～56 | ／12 | 30～56 | ／12 | | 42 | 41.0 | 46.0 | 7.1～7.3 | ／12 |
| 田子の浦水域（河川） | 岳南排水路４号管末端マンホール | 20801 | | | 年間 | | COD | 21～58 | ／12 | 21～58 | ／12 | | 37 | 36.0 | 38.0 | 7.0～7.4 | ／12 |
| 田子の浦水域（河川） | 岳南排水路５号管末端マンホール | 20901 | | | 年間 | | COD | 16～63 | ／12 | 16～63 | ／12 | | 35 | 33.0 | 37.0 | 7.0～7.3 | ／12 |

（備考）　m：環境基準値を超える検体数　　n：総検体数　　X：環境基準値に適合しない日数　　Y：総測定日数
平均：日間平均値の年平均値　　中央値、７５％値：日間平均値の年間の中央値及び７５％値

# 公 共 用 水 域 測 定 結 果　地 点 別 総 括 表　生 活 環 境 項 目（ア）

都道府県名　（静岡県）

| 水域名 | 地点名 | 地点統一番号 | 類型 | 達成期間 | 調査区分 | 採取水深 | BOD（COD） 区分 | 最小～最大 | m／n | 日間平均値 最小～最大 | X／Y | % | 平均 | 中央値 | 75%値 | pH 最小～最大 | m／n |
|---|---|---|---|---|---|---|---|---|---|---|---|---|---|---|---|---|---|
| 田子の浦水域（河川） | 小潤井川末端 | 21201 | | | 年間 | | BOD | 0.6～7.6 | ／12 | 0.6～7.6 | ／12 | | 2.6 | 2.3 | 3.0 | 7.3～8.5 | ／12 |
| 田子の浦水域（河川） | 早川末端 | 21301 | | | 年間 | | BOD | <0.5～2.3 | ／12 | <0.5～2.3 | ／12 | | 1.3 | 1.2 | 1.5 | 7.3～8.7 | ／12 |
| 田子の浦水域（河川） | 潤井川富鷹橋 | 04452 | A | イ | 年間 | | BOD | <0.5～1.5 | 0／12 | <0.5～1.5 | 0／12 | 0.0 | 0.9 | 0.9 | 1.0 | 7.8～7.9 | 0／12 |
| 田子の浦水域（河川） | 潤井川前田橋 | 04404 | A | イ | 年間 | | BOD | <0.5～1.2 | 0／12 | <0.5～1.2 | 0／12 | 0.0 | 0.8 | 0.9 | 1.0 | 7.8～8.0 | 0／12 |
| 田子の浦水域（河川） | 潤井川くすのき橋 | 04403 | A | イ | 年間 | | BOD | <0.5～1.4 | 0／12 | <0.5～1.4 | 0／12 | 0.0 | 0.8 | 0.8 | 0.9 | 7.5～8.2 | 0／12 |
| 富士川水域（河川・湖沼） | 富士川富士川橋 | 02001 | A | ロ | 年間 | | BOD | 0.5～1.2 | 0／12 | 0.5～1.2 | 0／12 | 0.0 | 0.8 | 0.8 | 0.9 | 7.9～8.1 | 0／12 |
| 富士川水域（河川・湖沼） | 富士川北松野 | 02051 | A | ロ | 年間 | | BOD | <0.5～1.0 | 0／12 | <0.5～1.0 | 0／12 | 0.0 | 0.7 | 0.7 | 0.8 | 7.9～8.2 | 0／12 |
| 富士川水域（河川・湖沼） | 芝川横手沢橋 | 04701 | AA | イ | 年間 | | BOD | <0.5～1.3 | 4／12 | <0.5～1.3 | 4／12 | 33.3 | 0.8 | 0.9 | 1.1 | 7.1～8.2 | 0／12 |
| 富士川水域（河川・湖沼） | 芝川芝富橋 | 04801 | A | イ | 年間 | | BOD | <0.5～1.2 | 0／12 | <0.5～1.2 | 0／12 | 0.0 | 0.7 | 0.6 | 0.7 | 7.5～8.3 | 0／12 |
| 富士川水域（河川・湖沼） | 田貫湖湖心 | 40201 | | | 年間 | | COD | 2.5～3.4 | ／8 | 2.5～3.3 | ／4 | | 2.9 | 2.9 | 3.0 | 7.5～7.9 | ／8 |
| 奥駿河湾水域（河川） | 興津川八幡橋 | 01401 | AA | イ | 年間 | | BOD | <0.5～0.7 | 0／8 | <0.5～0.7 | 0／8 | 0.0 | 0.5 | <0.5 | <0.5 | 7.9～8.3 | 0／8 |
| 奥駿河湾水域（河川） | 興津川浦安橋 | 01501 | B | ロ | 年間 | | BOD | <0.5～0.7 | 0／8 | <0.5～0.7 | 0／8 | 0.0 | 0.5 | <0.5 | <0.5 | 7.9～8.4 | 0／8 |
| 奥駿河湾水域（河川） | 巴川巴川橋（区境巴川橋） | 01601 | C | ハ | 年間 | | BOD | 0.5～2.1 | 0／8 | 0.5～2.1 | 0／8 | 0.0 | 1.3 | 1.5 | 1.6 | 7.4～7.9 | 0／8 |
| 奥駿河湾水域（河川） | 巴川港橋 | 01602 | C | ハ | 年間 | | BOD | 0.5～1.0 | 0／8 | 0.5～1.0 | 0／8 | 0.0 | 0.7 | 0.7 | 0.8 | 7.7～7.8 | 0／8 |
| 奥駿河湾水域（河川） | 庵原川庵原川橋 | 21501 | | | 年間 | | BOD | <0.5～0.7 | ／6 | <0.5～0.7 | ／6 | | 0.6 | 0.6 | 0.7 | 8.0～8.6 | ／6 |
| 奥駿河湾水域（河川） | 由比川末端 | 21601 | | | 年間 | | BOD | <0.5～2.4 | ／6 | <0.5～2.4 | ／6 | | 1.2 | 1.0 | 1.4 | 8.1～8.7 | ／6 |
| 奥駿河湾水域（河川） | 由比川入山橋 | 21602 | | | 年間 | | BOD | <0.5～0.5 | ／4 | <0.5～0.5 | ／4 | | 0.5 | <0.5 | <0.5 | 8.0～8.2 | ／4 |
| 奥駿河湾水域（河川） | 新中川門門橋 | 21701 | | | 年間 | | BOD | 0.9～4.5 | ／6 | 0.9～4.5 | ／6 | | 2.6 | 2.4 | 3.4 | 8.0～9.0 | ／6 |
| 奥駿河湾水域（河川） | 塚田川せせらぎ橋 | 21801 | | | 年間 | | BOD | 1.7～4.0 | ／6 | 1.7～4.0 | ／6 | | 2.8 | 2.9 | 3.5 | 7.3～7.8 | ／6 |
| 奥駿河湾水域（河川） | 巴川巴大橋 | 01652 | C | ハ | 年間 | | BOD | 1.2～1.7 | 0／6 | 1.2～1.7 | 0／6 | 0.0 | 1.5 | 1.6 | 1.7 | 7.3～7.7 | 0／6 |
| 奥駿河湾水域（海域） | C水域田子の浦港（1） | 60101 | C | ロ | 年間 | | COD | 0.5～5.3 | 0／36 | 1.9～3.7 | 0／12 | 0.0 | 2.7 | 2.5 | 3.1 | 7.1～8.3 | 0／36 |
| 奥駿河湾水域（海域） | C水域田子の浦港（2） | 60102 | C | ロ | 年間 | | COD | <0.5～9.1 | 1／36 | 2.4～5.0 | 0／12 | 0.0 | 3.3 | 3.2 | 3.4 | 7.2～8.3 | 0／36 |
| 奥駿河湾水域（海域） | C水域田子の浦港（3） | 60103 | C | ロ | 年間 | | COD | <0.5～2.7 | 0／24 | <0.5～2.6 | 0／8 | 0.0 | 1.7 | 1.9 | 2.0 | 8.1～8.4 | 2／24 |
| 奥駿河湾水域（海域） | B水域田子の浦地先（1） | 60201 | B | ロ | 年間 | | COD | 0.7～3.7 | 5／24 | 1.2～3.3 | 1／8 | 12.5 | 2.1 | 2.1 | 2.5 | 7.2～8.4 | 4／24 |
| 奥駿河湾水域（海域） | B水域田子の浦地先（2） | 60202 | B | ロ | 年間 | | COD | 0.9～3.1 | 2／24 | 1.2～2.7 | 0／8 | 0.0 | 2.0 | 2.0 | 2.3 | 8.1～8.4 | 3／24 |
| 奥駿河湾水域（海域） | B水域田子の浦地先（3） | 60203 | B | ロ | 年間 | | COD | 0.5～3.1 | 1／24 | 0.6～2.7 | 0／8 | 0.0 | 1.5 | 1.5 | 1.8 | 8.1～8.4 | 2／24 |
| 奥駿河湾水域（海域） | A水域田子の浦地先（1） | 60301 | A | ロ | 年間 | | COD | 0.6～2.7 | 6／24 | 0.9～2.6 | 2／8 | 25.0 | 1.6 | 1.5 | 2.0 | 8.1～8.4 | 3／24 |
| 奥駿河湾水域（海域） | A水域田子の浦地先（2） | 60302 | A | ロ | 年間 | | COD | 0.6～2.2 | 1／24 | 0.8～1.8 | 0／8 | 0.0 | 1.4 | 1.5 | 1.7 | 8.1～8.4 | 4／24 |
| 奥駿河湾水域（海域） | A水域田子の浦地先（3） | 60303 | A | ロ | 年間 | | COD | 0.5～2.5 | 4／24 | 0.7～2.0 | 0／8 | 0.0 | 1.5 | 1.6 | 1.9 | 8.1～8.4 | 3／24 |
| 奥駿河湾水域（海域） | I．B．P | 60401 | A | イ | 年間 | | COD | 1.2～3.3 | 4／12 | 1.4～2.8 | 1／4 | 25.0 | 1.9 | 1.6 | 1.8 | 8.2～8.4 | 3／12 |
| 奥駿河湾水域（海域） | 富士川沖 | 60402 | A | イ | 年間 | | COD | 1.4～3.3 | 4／12 | 1.6～2.7 | 2／4 | 50.0 | 2.0 | 1.9 | 2.2 | 8.3～8.6 | 3／12 |
| 奥駿河湾水域（海域） | 由比川沖 | 60403 | A | イ | 年間 | | COD | 1.4～3.0 | 6／12 | 1.6～2.5 | 2／4 | 50.0 | 2.0 | 2.0 | 2.2 | 8.2～8.5 | 3／12 |
| 奥駿河湾水域（海域） | 田子の浦沖 | 60404 | A | イ | 年間 | | COD | 1.1～2.6 | 4／12 | 1.1～2.5 | 1／4 | 25.0 | 1.8 | 1.8 | 1.9 | 8.3～8.4 | 3／12 |
| 奥駿河湾水域（海域） | 原町沖 | 60405 | A | イ | 年間 | | COD | 1.6～2.9 | 4／12 | 1.8～2.8 | 1／4 | 25.0 | 2.1 | 1.9 | 1.9 | 8.3～8.5 | 3／12 |
| 奥駿河湾水域（海域） | 志下沖 | 60406 | A | イ | 年間 | | COD | 1.0～2.5 | 3／12 | 1.2～2.2 | 1／4 | 25.0 | 1.7 | 1.8 | 1.9 | 8.2～8.4 | 3／12 |
| 奥駿河湾水域（海域） | 狩野川河口沖 | 60407 | A | イ | 年間 | | COD | 1.5～2.0 | 0／12 | 1.6～1.8 | 0／4 | 0.0 | 1.8 | 1.8 | 1.8 | 8.2～8.4 | 1／12 |
| 奥駿河湾水域（海域） | 江尻埠頭沖 | 60501 | B | イ | 年間 | | COD | 2.2～5.7 | 7／12 | 2.7～4.9 | 3／4 | 75.0 | 3.6 | 3.4 | 3.6 | 8.1～8.6 | 2／12 |
| 奥駿河湾水域（海域） | 沼津新港前面海域 | 60601 | B | ロ | 年間 | | COD | 1.2～1.7 | 0／12 | 1.3～1.7 | 0／4 | 0.0 | 1.5 | 1.5 | 1.5 | 8.1～8.2 | 0／12 |
| 西駿河湾水域（海域） | 用宗漁港港中央 | 61301 | B | イ | 年間 | | COD | 1.6～2.7 | 0／12 | 1.7～2.2 | 0／4 | 0.0 | 2.0 | 2.0 | 2.1 | 7.9～8.2 | 0／12 |
| 西駿河湾水域（海域） | 久能沖 | 61401 | A | イ | 年間 | | COD | 1.5～2.3 | 3／12 | 1.6～2.2 | 1／4 | 25.0 | 1.9 | 1.8 | 1.9 | 8.1～8.3 | 0／12 |
| 西駿河湾水域（海域） | 高松沖 | 61402 | A | イ | 年間 | | COD | 1.7～2.2 | 2／12 | 1.8～2.1 | 1／4 | 25.0 | 1.9 | 1.9 | 1.9 | 8.1～8.2 | 0／12 |
| 西駿河湾水域（海域） | 石部沖 | 61403 | A | イ | 年間 | | COD | 1.8～2.5 | 5／12 | 2.0～2.2 | 2／4 | 50.0 | 2.1 | 2.1 | 2.1 | 8.1～8.3 | 0／12 |
| 西駿河湾水域（海域） | 焼津漁港沖 | 61404 | A | イ | 年間 | | COD | 0.9～2.7 | 4／12 | 1.0～2.4 | 1／4 | 25.0 | 1.7 | 1.7 | 2.0 | 8.1～8.3 | 0／12 |
| 西駿河湾水域（海域） | 栃山川沖 | 61405 | A | イ | 年間 | | COD | 1.0～2.7 | 4／12 | 1.0～2.4 | 1／4 | 25.0 | 1.7 | 1.7 | 1.9 | 8.1～8.3 | 0／12 |
| 西駿河湾水域（海域） | 勝間田川沖 | 61406 | A | イ | 年間 | | COD | 0.7～2.9 | 2／12 | 0.9～2.5 | 1／4 | 25.0 | 1.6 | 1.5 | 1.8 | 8.0～8.3 | 0／12 |
| 西駿河湾水域（海域） | 御前崎港港中央 | 61407 | A | イ | 年間 | | COD | 1.0～2.4 | 2／12 | 1.0～2.1 | 1／4 | 25.0 | 1.7 | 1.8 | 1.9 | 8.1～8.2 | 0／12 |

（備考）　m：環境基準値を超える検体数　　n：総検体数　　X：環境基準値に適合しないH数　　Y：総測定H数
平均：H間平均値の年平均値　　中央値、75%値：H間平均値の年間の中央値及び75%値

# 公 共 用 水 域 測 定 結 果　地 点 別 総 括 表　生 活 環 境 項 目（ア）

都道府県名　（静岡県）

| 水域名 | 地点名 | 地点統一番号 | 類型 | 達成期間 | 調査区分 | 採取水深 | BOD（COD） 区分 | 最小～最大 | m／n | 日間平均値 最小～最大 | X／Y | % | 平均 | 中央値 | 75%値 | pH 最小～最大 | m／n |
|---|---|---|---|---|---|---|---|---|---|---|---|---|---|---|---|---|---|
| 西駿河湾水域（海域） | 焼津漁港焼津地区港中央 | 61501 | B | イ | 年間 | | COD | 1.3～3.3 | 1／12 | 1.4～2.6 | 0／4 | 0.0 | 2.1 | 2.2 | 2.4 | 8.0～8.2 | 0／12 |
| 西駿河湾水域（海域） | 焼津漁港小川地区港中央 | 61502 | B | イ | 年間 | | COD | 1.2～3.2 | 1／12 | 1.8～2.9 | 0／4 | 0.0 | 2.3 | 2.2 | 2.4 | 7.5～8.2 | 3／12 |
| 西駿河湾水域（海域） | 大井川港港中央 | 61601 | B | イ | 年間 | | COD | 1.3～2.3 | 0／12 | 1.4～2.0 | 0／4 | 0.0 | 1.8 | 1.9 | 2.0 | 7.8～8.2 | 0／12 |
| 静岡水域（河川） | 安倍川曙橋 | 02301 | AA | イ | 年間 | | BOD | <0.5～<0.5 | 0／12 | <0.5～<0.5 | 0／12 | 0.0 | <0.5 | <0.5 | <0.5 | 7.7～8.1 | 0／12 |
| 静岡水域（河川） | 安倍川安倍川橋 | 02401 | AA | イ | 年間 | | BOD | <0.5～<0.5 | 0／12 | <0.5～<0.5 | 0／12 | 0.0 | <0.5 | <0.5 | <0.5 | 7.8～8.2 | 0／12 |
| 静岡水域（河川） | 藁科川牧ヶ谷橋 | 02501 | AA | イ | 年間 | | BOD | <0.5～<0.5 | 0／12 | <0.5～<0.5 | 0／12 | 0.0 | <0.5 | <0.5 | <0.5 | 7.6～7.9 | 0／12 |
| 静岡水域（河川） | 浜川浜川新橋 | 02601 | C | イ | 年間 | | BOD | 0.5～0.9 | 0／8 | 0.5～0.9 | 0／8 | 0.0 | 0.7 | 0.8 | 0.8 | 7.4～7.9 | 0／8 |
| 静岡水域（河川） | 丸子川ぺったん橋 | 06301 | C | ハ | 年間 | | BOD | <0.5～1.2 | 0／8 | <0.5～1.2 | 0／8 | 0.0 | 0.6 | 0.5 | 0.6 | 7.6～8.9 | 1／8 |
| 静岡水域（河川） | 小坂川150号新小坂川橋 | 22101 | | | 年間 | | BOD | 0.9～1.9 | ／6 | 0.9～1.9 | ／6 | | 1.3 | 1.2 | 1.7 | 7.4～7.8 | ／6 |
| 志太水域（河川） | 瀬戸川勝草橋 | 02701 | AA | イ | 年間 | | BOD | <0.5～0.8 | 0／12 | <0.5～0.8 | 0／12 | 0.0 | 0.6 | 0.6 | 0.7 | 7.7～8.7 | 2／12 |
| 志太水域（河川） | 朝比奈川横内新橋 | 02801 | AA | イ | 年間 | | BOD | <0.5～1.1 | 1／12 | <0.5～1.1 | 1／12 | 8.3 | 0.7 | 0.7 | 0.7 | 7.7～9.7 | 6／12 |
| 志太水域（河川） | 瀬戸川当目大橋 | 02901 | B | ハ | 年間 | | BOD | <0.5～1.7 | 0／12 | <0.5～1.7 | 0／12 | 0.0 | 0.9 | 0.8 | 1.0 | 7.6～8.5 | 0／12 |
| 志太水域（河川） | 小石川八雲橋 | 03001 | D | イ | 年間 | | BOD | 0.9～2.2 | 0／12 | 0.9～2.2 | 0／12 | 0.0 | 1.5 | 1.4 | 1.8 | 7.5～7.8 | 0／12 |
| 志太水域（河川） | 小石川松葉橋（県道橋） | 03051 | D | イ | 年間 | | BOD | 2.3～10 | 1／4 | 2.3～10 | 1／4 | 25.0 | 5.5 | 4.9 | 5.4 | 7.4～7.5 | 0／4 |
| 志太水域（河川） | 黒石川黒石橋 | 03101 | C | イ | 年間 | | BOD | 0.7～4.6 | 0／12 | 0.7～4.6 | 0／12 | 0.0 | 2.1 | 1.8 | 2.5 | 7.4～8.4 | 0／12 |
| 志太水域（河川） | 黒石川新川橋 | 22301 | | | 年間 | | BOD | 1.0～1.3 | ／4 | 1.0～1.3 | ／4 | | 1.1 | 1.1 | 1.1 | 7.5～7.7 | ／4 |
| 志太水域（河川） | 栃山川一色大橋 | 03201 | C | ロ | 年間 | | BOD | 0.8～2.5 | 0／12 | 0.8～2.5 | 0／12 | 0.0 | 1.2 | 1.0 | 1.3 | 7.4～7.7 | 0／12 |
| 大井川水域(河川) | 大井川下泉橋 | 00901 | AA | イ | 年間 | | BOD | <0.5～0.9 | 0／12 | <0.5～0.9 | 0／12 | 0.0 | 0.5 | <0.5 | <0.5 | 7.4～8.2 | 0／12 |
| 大井川水域(河川) | 大井川神座 | 01001 | AA | イ | 年間 | | BOD | <0.5～<0.5 | 0／12 | <0.5～<0.5 | 0／12 | 0.0 | <0.5 | <0.5 | <0.5 | 7.7～8.0 | 0／12 |
| 大井川水域(河川) | 大井川富士見橋 | 01101 | A | ロ | 年間 | | BOD | 0.5～2.6 | 1／12 | 0.5～2.6 | 1／12 | 8.3 | 1.0 | 0.7 | 1.1 | 7.5～7.9 | 0／12 |
| 大井川水域(河川) | 大代川 | 22401 | | | 年間 | | BOD | 0.5～1.8 | ／4 | 0.5～1.8 | ／4 | | 1.1 | 1.0 | 1.3 | 7.0～9.4 | ／4 |
| 大井川水域(河川) | 大津谷川源助橋 | 22501 | | | 年間 | | BOD | 0.5～1.2 | ／4 | 0.5～1.2 | ／4 | | 0.8 | 0.8 | 0.8 | 7.8～8.2 | ／4 |
| 榛南小笠水域（河川） | 菊川高田橋 | 03801 | A | イ | 年間 | | BOD | 0.8～3.0 | 2／12 | 0.8～3.0 | 2／12 | 16.7 | 1.6 | 1.5 | 2.0 | 7.5～8.0 | 0／12 |
| 榛南小笠水域（河川） | 菊川加茂橋 | 03851 | A | イ | 年間 | | BOD | 0.6～1.7 | 0／12 | 0.6～1.7 | 0／12 | 0.0 | 0.9 | 0.7 | 1.1 | 7.5～8.2 | 0／12 |
| 榛南小笠水域（河川） | 菊川国安橋 | 03901 | A | イ | 年間 | | BOD | 0.7～3.2 | 1／24 | 0.8～2.3 | 1／12 | 8.3 | 1.1 | 1.0 | 1.3 | 7.4～8.0 | 0／24 |
| 榛南小笠水域（河川） | 牛淵川堂山橋 | 05351 | B | イ | 年間 | | BOD | 1.3～4.4 | 3／12 | 1.3～4.4 | 3／12 | 25.0 | 2.4 | 2.3 | 2.7 | 7.7～8.4 | 0／12 |
| 榛南小笠水域（河川） | 大幡川末端 | 22701 | | | 年間 | | BOD | 0.7～7.6 | ／4 | 0.7～7.6 | ／4 | | 2.7 | 1.3 | 1.4 | 7.1～7.9 | ／4 |
| 榛南小笠水域（河川） | 萩間川湊橋 | 05401 | A | イ | 年間 | | BOD | <0.5～1.7 | 0／12 | <0.5～1.7 | 0／12 | 0.0 | 0.9 | 0.9 | 1.1 | 7.6～8.3 | 0／12 |
| 榛南小笠水域（河川） | 筬川末端 | 22901 | | | 年間 | | BOD | 1.8～35 | ／6 | 1.8～35 | ／6 | | 9.2 | 4.3 | 7.5 | 7.4～8.5 | ／6 |
| 榛南小笠水域（河川） | 新野川末端 | 23001 | | | 年間 | | BOD | 0.6～2.9 | ／4 | 0.6～2.9 | ／4 | | 1.8 | 1.9 | 1.9 | 7.5～7.6 | ／4 |
| 榛南小笠水域（河川） | 弁財天川末端 | 23101 | | | 年間 | | BOD | 0.5～1.5 | ／4 | 0.5～1.5 | ／4 | | 0.9 | 0.9 | 0.9 | 7.8～8.0 | ／4 |
| 榛南小笠水域（河川） | 牛淵川鹿島橋 | 05301 | B | イ | 年間 | | BOD | 0.8～3.4 | 1／12 | 0.8～3.4 | 1／12 | 8.3 | 1.8 | 1.5 | 2.0 | 7.5～7.8 | 0／12 |
| 榛南小笠水域（河川） | 湯日川岩留橋 | 05601 | A | イ | 年間 | | BOD | 0.5～1.7 | 0／12 | 0.5～1.7 | 0／12 | 0.0 | 0.9 | 0.7 | 0.9 | 7.1～8.0 | 0／12 |
| 榛南小笠水域（河川） | 坂口谷川寄子橋 | 05901 | B | ハ | 年間 | | BOD | 0.5～1.8 | 0／12 | 0.5～1.8 | 0／12 | 0.0 | 1.2 | 1.2 | 1.4 | 7.3～7.8 | 0／12 |
| 榛南小笠水域（河川） | 勝間田川港橋 | 06001 | A | イ | 年間 | | BOD | <0.5～2.0 | 0／12 | <0.5～2.0 | 0／12 | 0.0 | 1.1 | 1.1 | 1.5 | 7.4～8.0 | 0／12 |
| 太田川水域（河川） | 太田川二瀬(西)橋 | 03301 | AA | イ | 年間 | | BOD | <0.5～2.4 | 4／12 | <0.5～2.4 | 4／12 | 33.3 | 0.9 | 0.7 | 1.2 | 7.3～7.9 | 0／12 |
| 太田川水域（河川） | 太田川豊浜橋 | 03401 | A | イ | 年間 | | BOD | 0.5～8.5 | 2／12 | 0.5～8.5 | 2／12 | 16.7 | 1.7 | 0.9 | 1.4 | 7.2～8.1 | 0／12 |
| 太田川水域（河川） | 原野谷川二瀬(東)橋 | 03501 | A | イ | 年間 | | BOD | 0.9～3.8 | 3／12 | 0.9～3.8 | 3／12 | 25.0 | 1.6 | 1.3 | 1.8 | 7.2～7.6 | 0／12 |
| 太田川水域（河川） | 仿僧川東橋 | 03601 | C | イ | 年間 | | BOD | <0.5～1.7 | 0／12 | <0.5～1.7 | 0／12 | 0.0 | 1.0 | 1.0 | 1.1 | 7.1～8.0 | 0／12 |
| 太田川水域（河川） | 仿僧川ゴルフ場入口 | 03651 | C | イ | 年間 | | BOD | 1.3～3.2 | 0／4 | 1.3～3.2 | 0／4 | 0.0 | 2.1 | 1.9 | 2.5 | 7.0～7.1 | 0／4 |
| 太田川水域（河川） | 今之浦川於福橋 | 23301 | | | 年間 | | BOD | 0.9～3.2 | ／4 | 0.9～3.2 | ／4 | | 1.6 | 1.1 | 1.2 | 7.1～7.3 | ／4 |
| 太田川水域（河川） | 敷地川向笠２号橋 | 05501 | A | イ | 年間 | | BOD | <0.5～2.2 | 1／12 | <0.5～2.2 | 1／12 | 8.3 | 1.2 | 1.1 | 1.6 | 7.4～8.4 | 0／12 |
| 太田川水域（河川） | 逆川鞍下橋 | 05701 | AA | イ | 年間 | | BOD | <0.5～1.2 | 3／12 | <0.5～1.2 | 3／12 | 25.0 | 0.7 | 0.6 | 0.8 | 7.5～8.4 | 0／12 |
| 太田川水域（河川） | 逆川逆川橋 | 05851 | C | イ | 年間 | | BOD | 1.4～2.7 | 0／4 | 1.4～2.7 | 0／4 | 0.0 | 2.0 | 2.0 | 2.6 | 7.7～8.4 | 0／4 |
| 太田川水域（河川） | 逆川曙橋 | 05801 | C | イ | 年間 | | BOD | 0.9～3.4 | 0／12 | 0.9～3.4 | 0／12 | 0.0 | 1.8 | 1.4 | 1.8 | 7.4～8.2 | 0／12 |
| 天竜川水域（河川・湖沼） | 天竜川鹿島橋 | 01201 | AA | イ | 年間 | | BOD | <0.5～1.0 | 0／12 | <0.5～1.0 | 0／12 | 0.0 | 0.6 | 0.6 | 0.7 | 7.5～7.9 | 0／12 |

（備考）　m：環境基準値を超える検体数　　n：総検体数　　X：環境基準値に適合しないH数　　Y：総測定H数
平均：H間平均値の年平均値　　中央値、７５％値：H間平均値の年間の中央値及び７５％値

# 公 共 用 水 域 測 定 結 果　地 点 別 総 括 表　生 活 環 境 項 目（ア）

都道府県名　（静岡県）

| 水域名 | 地点名 | 地点統一番号 | 類型 | 達成期間 | 調査区分 | 採取水深 | BOD（COD） 区分 | 最小～最大 | m／n | 日間平均値 最小～最大 | X／Y | % | 平均 | 中央値 | 75%値 | pH 最小～最大 | m／n |
|---|---|---|---|---|---|---|---|---|---|---|---|---|---|---|---|---|---|
| 天竜川水域（河川・湖沼） | 秋葉ダム発電第２取水口 | 01251 | AA | イ | 年間 | | BOD | <0.5～1.3 | 2／12 | <0.5～1.3 | 2／12 | 16.7 | 0.8 | 0.7 | 0.9 | 7.4～7.7 | 0／12 |
| 天竜川水域（河川・湖沼） | 天竜川掛塚橋 | 01301 | AA | イ | 年間 | | BOD | <0.5～1.1 | 2／12 | <0.5～1.1 | 2／12 | 16.7 | 0.8 | 0.8 | 0.9 | 7.6～7.8 | 0／12 |
| 天竜川水域（河川・湖沼） | 二俣川双竜橋 | 23401 | | | 年間 | | BOD | <0.5～1.0 | ／3 | <0.5～1.0 | ／3 | | 0.8 | 0.8 | 1.0 | 7.4～7.7 | ／3 |
| 天竜川水域（河川・湖沼） | 安間川老間橋 | 23501 | | | 年間 | | BOD | 1.1～2.1 | ／6 | 1.1～2.1 | ／6 | | 1.7 | 1.8 | 1.9 | 7.2～8.3 | ／6 |
| 天竜川水域（河川・湖沼） | 気田川気田川橋 | 24101 | | | 年間 | | BOD | <0.5～<0.5 | ／4 | <0.5～<0.5 | ／4 | | <0.5 | <0.5 | <0.5 | 7.4～7.9 | ／4 |
| 天竜川水域（河川・湖沼） | 阿多古川平田大橋 | 24201 | | | 年間 | | BOD | 0.7～1.0 | ／2 | 0.7～1.0 | ／2 | | 0.9 | 0.9 | 1.0 | 7.4～7.5 | ／2 |
| 天竜川水域（河川・湖沼） | 佐久間ダム貯水池ダムサイト | 50201 | A | イ | 年間 | | COD | 1.3～2.9 | 0／12 | 1.3～2.9 | 0／12 | 0.0 | 1.9 | 2.1 | 2.2 | 7.3～8.6 | 1／12 |
| 馬込川水域（河川） | 馬込川茄子橋 | 02101 | C | イ | 年間 | | BOD | 0.6～4.3 | 0／12 | 0.6～4.3 | 0／12 | 0.0 | 1.3 | 1.0 | 1.6 | 7.2～8.6 | 1／12 |
| 馬込川水域（河川） | 馬込川白羽橋 | 02201 | C | イ | 年間 | | BOD | 0.5～1.9 | 0／12 | 0.5～1.9 | 0／12 | 0.0 | 0.9 | 0.8 | 1.0 | 6.6～8.0 | 0／12 |
| 馬込川水域（河川） | 芳川新川橋 | 23701 | | | 年間 | | BOD | 1.0～4.3 | ／6 | 1.0～4.3 | ／6 | | 2.7 | 2.7 | 3.7 | 7.3～7.5 | ／6 |
| 浜名湖水域（河川・海域） | 新川志都呂橋 | 01701 | C | ハ | 年間 | | BOD | 1.1～13 | 3／12 | 1.1～13 | 3／12 | 25.0 | 4.2 | 2.9 | 4.9 | 7.4～8.9 | 3／12 |
| 浜名湖水域（河川・海域） | 伊佐地川中之谷橋 | 01801 | B | ロ | 年間 | | BOD | 0.6～1.3 | 0／12 | 0.6～1.3 | 0／12 | 0.0 | 0.9 | 0.9 | 1.0 | 7.8～9.1 | 7／12 |
| 浜名湖水域（河川・海域） | 都田川落合橋 | 01901 | A | イ | 年間 | | BOD | <0.5～2.3 | 1／12 | <0.5～2.3 | 1／12 | 8.3 | 0.9 | 0.7 | 1.1 | 7.3～8.9 | 1／12 |
| 浜名湖水域（河川・海域） | 横須賀川末端 | 23801 | | | 年間 | | BOD | 1.3～4.3 | ／6 | 1.3～4.3 | ／6 | | 2.5 | 2.6 | 2.7 | 7.3～7.7 | ／6 |
| 浜名湖水域（河川・海域） | 花川花川橋 | 23901 | | | 年間 | | BOD | 0.7～2.4 | ／12 | 0.7～2.4 | ／12 | | 1.4 | 1.2 | 1.6 | 7.3～8.8 | ／12 |
| 浜名湖水域（河川・海域） | 笠子川末端 | 24301 | | | 年間 | | BOD | 0.7～2.7 | ／4 | 0.7～2.7 | ／4 | | 1.7 | 1.7 | 2.3 | 7.4～8.1 | ／4 |
| 浜名湖水域（河川・海域） | 入出太田川末端 | 24401 | | | 年間 | | BOD | <0.5～1.4 | ／4 | <0.5～1.4 | ／4 | | 0.9 | 0.9 | 0.9 | 7.2～8.7 | ／4 |
| 浜名湖水域（河川・海域） | 今川末端 | 24501 | | | 年間 | | BOD | <0.5～0.7 | ／4 | <0.5～0.7 | ／4 | | 0.6 | 0.5 | 0.5 | 7.1～7.8 | ／4 |
| 浜名湖水域（河川・海域） | 西神田川堀切橋 | 24601 | | | 年間 | | BOD | <0.5～3.8 | ／6 | <0.5～3.8 | ／6 | | 1.1 | 0.6 | 0.7 | 7.6～8.3 | ／6 |
| 浜名湖水域（河川・海域） | 鈎橋川三代橋 | 24701 | | | 年間 | | BOD | 0.6～1.0 | ／6 | 0.6～1.0 | ／6 | | 0.8 | 0.8 | 0.9 | 7.2～7.8 | ／6 |
| 浜名湖水域（河川・海域） | 都筑大谷川末端 | 24801 | | | 年間 | | BOD | <0.5～1.2 | ／6 | <0.5～1.2 | ／6 | | 0.8 | 0.7 | 0.9 | 7.6～7.9 | ／6 |
| 浜名湖水域（河川・海域） | 都田川東山橋 | 01951 | A | イ | 年間 | | BOD | <0.5～1.5 | 0／6 | <0.5～1.5 | 0／6 | 0.0 | 1.1 | 1.0 | 1.5 | 6.7～7.8 | 0／6 |
| 浜名湖水域（河川・海域） | 佐鳴湖出口拓希橋 | 50101 | B | ハ | 年間 | | COD | 4.5～9.7 | 11／12 | 4.5～9.7 | 11／12 | 91.7 | 7.5 | 7.6 | 7.8 | 7.6～9.0 | 12／24 |
| 浜名湖水域（河川・海域） | 佐鳴湖湖心 | 50151 | B | ハ | 年間 | | COD | 3.7～10 | 11／12 | 3.7～10 | 11／12 | 91.7 | 7.5 | 7.6 | 8.1 | 7.6～9.0 | 12／24 |
| 浜名湖水域（河川・海域） | 浜名湖湖心 | 60701 | A | イ | 年間 | | COD | 0.6～2.2 | 2／24 | 0.7～2.2 | 1／12 | 8.3 | 1.3 | 1.3 | 1.7 | 8.1～9.4 | 15／24 |
| 浜名湖水域（河川・海域） | 浜名湖新所 | 60702 | A | イ | 年間 | | COD | 0.7～2.3 | 1／24 | 0.8～2.1 | 1／12 | 8.3 | 1.4 | 1.3 | 1.5 | 8.0～8.8 | 8／24 |
| 浜名湖水域（河川・海域） | 浜名湖新居 | 60703 | A | イ | 年間 | | COD | <0.5～1.1 | 0／24 | <0.5～1.0 | 0／12 | 0.0 | 0.7 | 0.7 | 0.7 | 7.8～8.4 | 1／24 |
| 浜名湖水域（河川・海域） | 浜名湖湖口 | 60751 | A | イ | 年間 | | COD | <0.5～0.9 | 0／24 | <0.5～0.9 | 0／12 | 0.0 | 0.6 | 0.6 | 0.7 | 8.0～8.4 | 4／24 |
| 浜名湖水域（河川・海域） | 浜名湖気賀 | 60752 | A | イ | 年間 | | COD | 0.7～2.3 | 3／24 | 0.7～2.2 | 2／12 | 16.7 | 1.4 | 1.4 | 1.7 | 8.0～8.9 | 9／24 |
| 浜名湖水域（河川・海域） | 浜名湖雄踏 | 60753 | A | イ | 年間 | | COD | <0.5～2.2 | 1／24 | <0.5～1.5 | 0／12 | 0.0 | 0.8 | 0.8 | 1.0 | 7.9～8.4 | 2／24 |
| 浜名湖水域（河川・海域） | 浜名湖新場 | 60754 | A | イ | 年間 | | COD | <0.5～1.5 | 0／24 | <0.5～1.4 | 0／12 | 0.0 | 0.8 | 0.6 | 0.8 | 8.0～8.5 | 3／24 |
| 浜名湖水域（河川・海域） | 浜名湖鷲津 | 60801 | B | イ | 年間 | | COD | 1.3～2.7 | 0／24 | 1.3～2.5 | 0／12 | 0.0 | 1.9 | 1.9 | 2.4 | 8.1～9.2 | 10／24 |
| 浜名湖水域（河川・海域） | 浜名湖松見ケ浦 | 60901 | B | イ | 年間 | | COD | 1.2～2.8 | 0／24 | 1.3～2.8 | 0／12 | 0.0 | 1.9 | 1.8 | 2.2 | 8.1～8.7 | 6／24 |
| 浜名湖水域（河川・海域） | 浜名湖猪鼻湖 | 61001 | B | イ | 年間 | | COD | 1.4～3.4 | 4／24 | 1.4～3.3 | 2／12 | 16.7 | 2.3 | 2.2 | 2.9 | 8.1～9.3 | 14／24 |
| 浜名湖水域（河川・海域） | 浜名湖白洲 | 61101 | B | イ | 年間 | | COD | 1.2～4.2 | 3／24 | 1.3～3.8 | 2／12 | 16.7 | 2.1 | 1.7 | 2.6 | 8.1～8.8 | 14／24 |
| 浜名湖水域（河川・海域） | 浜名湖塩田 | 61201 | B | イ | 年間 | | COD | 0.9～1.6 | 0／24 | 0.9～1.6 | 0／12 | 0.0 | 1.2 | 1.2 | 1.3 | 8.0～8.5 | 3／24 |
| 梅田川水域（河川） | 梅田川末端 | 24001 | | | 年間 | | BOD | 2.4～4.3 | ／4 | 2.4～4.3 | ／4 | | 3.1 | 2.8 | 3.0 | 7.3～7.5 | ／4 |
| 遠州灘水域（海域） | 新野川沖 | 61701 | A | イ | 年間 | | COD | 0.9～1.3 | 0／12 | 0.9～1.3 | 0／4 | 0.0 | 1.1 | 1.1 | 1.2 | 8.1～8.3 | 0／12 |
| 遠州灘水域（海域） | 菊川沖 | 61702 | A | イ | 年間 | | COD | 0.7～1.7 | 0／12 | 0.8～1.4 | 0／4 | 0.0 | 1.2 | 1.4 | 1.4 | 8.2～8.3 | 0／12 |
| 遠州灘水域（海域） | 太田川沖 | 61703 | A | イ | 年間 | | COD | 0.6～1.7 | 0／12 | 0.7～1.5 | 0／4 | 0.0 | 1.1 | 1.0 | 1.0 | 8.2～8.3 | 0／12 |
| 遠州灘水域（海域） | 馬込川沖 | 61704 | A | イ | 年間 | | COD | 0.9～1.5 | 0／12 | 1.0～1.4 | 0／4 | 0.0 | 1.2 | 1.2 | 1.2 | 8.2～8.3 | 0／12 |
| 遠州灘水域（海域） | 浜名湖沖 | 61705 | A | イ | 年間 | | COD | 0.9～1.7 | 0／12 | 1.0～1.6 | 0／4 | 0.0 | 1.3 | 1.3 | 1.4 | 8.2～8.3 | 0／12 |
| 遠州灘水域（海域） | 愛知県境沖 | 61706 | A | イ | 年間 | | COD | 0.9～1.7 | 0／12 | 1.0～1.7 | 0／4 | 0.0 | 1.3 | 1.2 | 1.3 | 8.2～8.3 | 0／12 |

（備考）　m：環境基準値を超える検体数　　n：総検体数　　X：環境基準値に適合しないH数　　Y：総測定H数
平均：H間平均値の年平均値　　中央値、75%値：H間平均値の年間の中央値及び75%値

# 公 共 用 水 域 測 定 結 果　地 点 別 総 括 表　生 活 環 境 項 目（ア）

都道府県名（静岡県）

| 水域名 | 地点名 | 地点統一番号 | 類型 | 達成期間 | 調査区分 | 採取水深 | DO 最小～最大 | DO m／n | DO 平均 | SS 最小～最大 | SS m／n | SS 平均 | 大腸菌数 最小～最大 | 大腸菌数 m／n | 大腸菌数 平均 | 大腸菌数 90%値 |
|---|---|---|---|---|---|---|---|---|---|---|---|---|---|---|---|---|
| 伊豆水域（河川・湖沼） | 伊東大川八代田橋 | 04001 | A | イ | 年間 | | 9.2～12 | 0／12 | 10 | <1～5 | 0／12 | 2 | | | | |
| 伊豆水域（河川・湖沼） | 伊東大川渚橋 | 04101 | A | イ | 年間 | | 8.8～12 | 0／12 | 10 | <1～5 | 0／12 | 3 | | | | |
| 伊豆水域（河川・湖沼） | 河津川館橋 | 04201 | A | イ | 年間 | | 9.3～13 | 0／12 | 11 | <1～4 | 0／12 | 2 | | | | |
| 伊豆水域（河川・湖沼） | 稲生沢川新下山橋 | 04301 | A | イ | 年間 | | 7.3～9.7 | 1／12 | 8.5 | <1～4 | 0／12 | 2 | | | | |
| 伊豆水域（河川・湖沼） | 稲生沢川落合浄水場 | 04351 | A | イ | 年間 | | 9.7～13 | 0／4 | 11 | <1～2 | 0／4 | 1 | | | | |
| 伊豆水域（河川・湖沼） | 青野川加畑橋 | 06101 | A | イ | 年間 | | 9.3～12 | 0／12 | 11 | 2～22 | 0／12 | 7 | | | | |
| 伊豆水域（河川・湖沼） | 青野川石井橋 | 06151 | A | イ | 年間 | | 9.1～13 | 0／4 | 11 | 2～3 | 0／4 | 2 | | | | |
| 伊豆水域（河川・湖沼） | 宇久須川末端 | 20201 | | | 年間 | | 8.5～11 | ／4 | 9.5 | 7～10 | ／4 | 8 | | | | |
| 伊豆水域（河川・湖沼） | 白田川しらなみ橋 | 06201 | A | イ | 年間 | | 8.7～12 | 0／12 | 10 | <1～16 | 0／12 | 4 | | | | |
| 伊豆水域（河川・湖沼） | 白田川落合橋 | 06251 | A | イ | 年間 | | 8.9～11 | 0／4 | 10 | <1～2 | 0／4 | 2 | | | | |
| 伊豆水域（河川・湖沼） | 一碧湖湖心 | 40101 | | | 年間 | | 8.2～12 | ／8 | 9.9 | 1～5 | ／8 | 3 | | | | |
| 伊豆沿岸水域（海域） | 神奈川県境沖 | 61801 | A | イ | 年間 | | 7.2～8.8 | 4／12 | 7.9 | | | | | | | |
| 伊豆沿岸水域（海域） | 熱海港港中央 | 61802 | A | イ | 年間 | | 7.2～8.7 | 2／12 | 7.9 | | | | 1.0E+00～3.1E+01 | 1／2 | 1.6E+01 | 3.1E+01 |
| 伊豆沿岸水域（海域） | 網代漁港港中央 | 61803 | A | イ | 年間 | | 7.3～9.0 | 3／12 | 7.9 | | | | | | | |
| 伊豆沿岸水域（海域） | 網代漁港沖 | 61804 | A | イ | 年間 | | 7.1～9.0 | 3／12 | 7.9 | | | | | | | |
| 伊豆沿岸水域（海域） | 伊東港港中央 | 61805 | A | イ | 年間 | | 7.0～9.2 | 4／12 | 7.9 | | | | | | | |
| 伊豆沿岸水域（海域） | 稲取漁港港中央 | 61806 | A | イ | 年間 | | 7.2～8.5 | 3／12 | 7.8 | | | | | | | |
| 伊豆沿岸水域（海域） | 下田港港中央 | 61807 | A | イ | 年間 | | 7.4～8.8 | 1／12 | 8.1 | | | | 1.0E+01～1.5E+01 | 0／2 | 1.3E+01 | 1.5E+01 |
| 伊豆沿岸水域（海域） | 妻良漁港港中央 | 61808 | A | イ | 年間 | | 7.1～8.4 | 6／12 | 7.6 | | | | | | | |
| 伊豆沿岸水域（海域） | 松崎港港中央 | 61809 | A | イ | 年間 | | 6.7～8.2 | 6／12 | 7.6 | | | | 2.7E+01～5.0E+01 | 2／2 | 3.9E+01 | 5.0E+01 |
| 伊豆沿岸水域（海域） | 土肥港港中央 | 61810 | A | イ | 年間 | | 6.9～8.0 | 6／12 | 7.6 | | | | | | | |
| 伊豆沿岸水域（海域） | 戸田漁港港中央 | 61811 | A | イ | 年間 | | 7.0～7.9 | 9／12 | 7.3 | | | | | | | |
| 鮎沢川水域（河川） | 鮎沢川竹の下えん堤 | 03701 | A | イ | 年間 | | 9.2～12 | 0／12 | 11 | <1～6 | 0／12 | 2 | | | | |
| 鮎沢川水域（河川） | 鮎沢川県境 | 03702 | A | イ | 年間 | | 9.5～12 | 0／12 | 11 | 1～2 | 0／12 | 2 | 2.0E+02～2.3E+02 | 0／2 | 2.2E+02 | 2.3E+02 |
| 狩野川水域（河川） | 狩野川瑞祥橋 | 00101 | AA | イ | 年間 | | 9.5～12 | 0／12 | 11 | <1～2 | 0／12 | 1 | | | | |
| 狩野川水域（河川） | 狩野川大仁橋 | 00201 | AA | イ | 年間 | | 9.1～13 | 0／12 | 10 | <1～5 | 0／12 | 2 | 5.0E+01～3.0E+02 | 7／12 | 1.4E+02 | 2.6E+02 |
| 狩野川水域（河川） | 狩野川徳倉橋 | 00301 | AA | イ | 年間 | | 7.6～11 | 0／12 | 9.6 | 1～8 | 0／12 | 3 | 6.5E+01～6.9E+02 | 12／12 | 3.1E+02 | 6.8E+02 |
| 狩野川水域（河川） | 狩野川黒瀬橋 | 00302 | AA | イ | 年間 | | 7.7～10 | 0／12 | 9.3 | 1～10 | 0／12 | 3 | 6.4E+01～1.3E+03 | 12／12 | 3.4E+02 | 8.0E+02 |
| 狩野川水域（河川） | 狩野川千歳橋 | 00351 | AA | イ | 年間 | | 8.3～11 | 0／4 | 9.8 | <1～2 | 0／4 | 1 | 7.2E+01～1.6E+02 | 4／4 | 1.1E+02 | 1.6E+02 |
| 狩野川水域（河川） | 大場川月見橋 | 05251 | A | ロ | 年間 | | 9.1～11 | 0／4 | 9.9 | 2～5 | 0／4 | 4 | | | | |
| 狩野川水域（河川） | 大場川塚本橋 | 05201 | A | ロ | 年間 | | 7.9～10 | 0／24 | 9.3 | 1～7 | 0／24 | 4 | 7.5E+01～2.2E+03 | 9／12 | 6.8E+02 | 2.2E+03 |
| 狩野川水域（河川） | 黄瀬川あゆつぼの滝 | 04501 | B | イ | 年間 | | 9.2～12 | 0／12 | 10 | <1～8 | 0／12 | 3 | 9.2E+01～1.3E+02 | 0／2 | 1.1E+02 | 1.3E+02 |
| 狩野川水域（河川） | 黄瀬川黄瀬川橋 | 04601 | C | ロ | 年間 | | 7.6～11 | 0／24 | 9.5 | 1～12 | 0／24 | 4 | | | | |
| 狩野川水域（河川） | 来光川大土肥橋 | 04901 | A | イ | 年間 | | 8.9～12 | 0／12 | 10 | 1～7 | 0／12 | 4 | | | | |
| 狩野川水域（河川） | 来光川蛇ケ橋 | 05001 | AA | イ | 年間 | | 7.8～11 | 0／12 | 9.4 | 2～7 | 0／12 | 4 | 1.3E+02～3.9E+03 | 12／12 | 6.2E+02 | 1.1E+03 |
| 狩野川水域（河川） | 大場川出逢橋 | 05101 | A | イ | 年間 | | 9.0～12 | 0／12 | 10 | <1～22 | 0／12 | 5 | | | | |
| 狩野川水域（河川） | 柿田川柿田橋 | 25101 | | | 年間 | | 9.5～10 | ／4 | 9.8 | <1～<1 | ／12 | <1 | | | | |
| 狩野川水域（河川） | 柿木川小尻梨橋 | 25301 | | | 年間 | | | | | <1～12 | ／4 | 4 | | | | |
| 田子の浦水域（河川） | 沼川井出六橋 | 00701 | C | イ | 年間 | | 5.3～8.7 | 0／12 | 6.8 | 2～12 | 0／12 | 5 | | | | |
| 田子の浦水域（河川） | 沼川沼川新橋 | 00801 | D | イ | 年間 | | 4.2～8.8 | 0／25 | 6.8 | <1～15 | 0／25 | 4 | 6.5E+01～4.5E+02 | ／4 | 2.7E+02 | 4.5E+02 |
| 田子の浦水域（河川） | 沼川清勇橋 | 00851 | D | イ | 年間 | | 4.2～7.7 | 0／12 | 5.8 | 1～6 | 0／12 | 3 | 1.0E+02～6.1E+02 | ／4 | 3.8E+02 | 6.1E+02 |
| 田子の浦水域（河川） | 田子江川末端 | 20501 | | | 年間 | | 7.2～11 | ／12 | 8.7 | <1～10 | ／12 | 2 | | | | |
| 田子の浦水域（河川） | 和田川新和田川橋 | 20601 | | | 年間 | | 6.0～11 | ／12 | 9.2 | <1～2 | ／12 | 1 | | | | |
| 田子の浦水域（河川） | 岳南排水路沼川吐口 | 20701 | | | 年間 | | 3.4～6.9 | ／12 | 4.8 | 19～33 | ／12 | 24 | | | | |
| 田子の浦水域（河川） | 岳南排水路４号管末端マンホール | 20801 | | | 年間 | | 2.1～7.4 | ／12 | 4.6 | 12～37 | ／12 | 20 | | | | |
| 田子の浦水域（河川） | 岳南排水路５号管末端マンホール | 20901 | | | 年間 | | 2.9～5.7 | ／12 | 4.5 | 15～38 | ／12 | 21 | | | | |
| 田子の浦水域（河川） | 小潤井川末端 | 21201 | | | 年間 | | 4.4～11 | ／12 | 7.4 | <1～6 | ／12 | 3 | | | | |
| 田子の浦水域（河川） | 早川末端 | 21301 | | | 年間 | | 6.7～10 | ／12 | 7.9 | <1～8 | ／12 | 3 | | | | |

（備考）　m：環境基準値を超える検体数　　n：総検体数

# 公 共 用 水 域 測 定 結 果　地 点 別 総 括 表　生 活 環 境 項 目（ア）

都道府県名（静岡県）

| 水域名 | 地点名 | 地点統一番号 | 類型 | 達成期間 | 調査区分 | 採取水深 | DO 最小～最大 | DO m／n | DO 平均 | SS 最小～最大 | SS m／n | SS 平均 | 大腸菌数 最小～最大 | 大腸菌数 m／n | 大腸菌数 平均 | 大腸菌数 90%値 |
|---|---|---|---|---|---|---|---|---|---|---|---|---|---|---|---|---|
| 田子の浦水域（河川） | 潤井川宮鷹橋 | 04452 | A | イ | 年間 | | 7.5～11 | 0／12 | 8.9 | <1～2 | 0／12 | 1 | 2.1E+02～3.0E+02 | 0／4 | 2.5E+02 | 3.0E+02 |
| 田子の浦水域（河川） | 潤井川前田橋 | 04404 | A | イ | 年間 | | 7.6～10 | 0／12 | 9.2 | <1～2 | 0／12 | 1 | 1.1E+02～2.5E+02 | 0／4 | 1.6E+02 | 2.5E+02 |
| 田子の浦水域（河川） | 潤井川くすのき橋 | 04403 | A | イ | 年間 | | 9.4～12 | 0／12 | 10 | <1～14 | 0／12 | 3 | | | | |
| 富士川水域（河川・湖沼） | 富士川富士川橋 | 02001 | A | ロ | 年間 | | 8.6～12 | 0／12 | 10 | 1～7 | 0／12 | 3 | 5.8E+01～6.2E+02 | 1／12 | 1.3E+02 | 1.4E+02 |
| 富士川水域（河川・湖沼） | 富士川北松野 | 02051 | A | ロ | 年間 | | 8.9～12 | 0／12 | 10 | <1～9 | 0／12 | 3 | 4.2E+01～1.0E+02 | 0／4 | 6.8E+01 | 1.0E+02 |
| 富士川水域（河川・湖沼） | 芝川横手沢橋 | 04701 | AA | イ | 年間 | | 10～11 | 0／12 | 11 | <1～1 | 0／12 | 1 | | | | |
| 富士川水域（河川・湖沼） | 芝川芝富橋 | 04801 | A | イ | 年間 | | 10～12 | 0／12 | 11 | <1～2 | 0／12 | 1 | | | | |
| 富士川水域（河川・湖沼） | 田貫湖湖心 | 40201 | | | 年間 | | 8.6～12 | ／8 | 10 | <1～2 | ／8 | 2 | | | | |
| 奥駿河湾水域（河川） | 興津川八幡橋 | 01401 | AA | イ | 年間 | | 9.2～13 | 0／8 | 10 | <1～67 | 1／8 | 10 | 5.3E+01～3.4E+02 | 8／8 | 1.6E+02 | 3.4E+02 |
| 奥駿河湾水域（河川） | 興津川浦安橋 | 01501 | B | ロ | 年間 | | 9.4～12 | 0／8 | 10 | 1～70 | 1／8 | 10 | 1.1E+02～6.8E+02 | 0／8 | 2.5E+02 | 6.8E+02 |
| 奥駿河湾水域（河川） | 巴川巴川橋（区境巴川橋） | 01601 | C | ハ | 年間 | | 8.6～11 | 0／8 | 9.5 | 5～16 | 0／8 | 9 | 6.8E+01～1.3E+03 | ／8 | 3.2E+02 | 1.3E+03 |
| 奥駿河湾水域（河川） | 巴川港橋 | 01602 | C | ハ | 年間 | | 6.1～9.6 | 0／8 | 7.6 | 2～3 | 0／8 | 2 | 5.1E+01～1.0E+03 | ／8 | 4.4E+02 | 1.0E+03 |
| 奥駿河湾水域（河川） | 庵原川庵原川橋 | 21501 | | | 年間 | | 9.4～12 | ／6 | 11 | <1～6 | ／6 | 2 | 4.0E+02～1.2E+04 | ／6 | 2.7E+03 | 1.2E+04 |
| 奥駿河湾水域（河川） | 由比川末端 | 21601 | | | 年間 | | 9.5～12 | ／6 | 10 | 1～19 | ／6 | 5 | 6.0E+01～3.3E+02 | ／6 | 1.9E+02 | 3.3E+02 |
| 奥駿河湾水域（河川） | 由比川入山橋 | 21602 | | | 年間 | | 9.0～12 | ／4 | 10 | <1～3 | ／4 | 2 | 1.2E+01～1.4E+02 | ／4 | 7.9E+01 | 1.4E+02 |
| 奥駿河湾水域（河川） | 新中川間門橋 | 21701 | | | 年間 | | 10～15 | ／6 | 12 | 1～5 | ／6 | 3 | | | | |
| 奥駿河湾水域（河川） | 塚田川せせらぎ橋 | 21801 | | | 年間 | | 6.7～9.3 | ／6 | 7.9 | 2～10 | ／6 | 6 | | | | |
| 奥駿河湾水域（河川） | 巴川巴大橋 | 01652 | C | ハ | 年間 | | 8.7～10 | 0／6 | 9.5 | 4～10 | 0／6 | 7 | 1.0E+02～2.6E+02 | ／6 | 1.8E+02 | 2.6E+02 |
| 奥駿河湾水域（海域） | Ｃ水域田子の浦港（１） | 60101 | C | ロ | 年間 | | 6.0～9.0 | 0／36 | 7.2 | 1～6 | 0／36 | 2 | | | | |
| 奥駿河湾水域（海域） | Ｃ水域田子の浦港（２） | 60102 | C | ロ | 年間 | | 6.1～8.0 | 0／36 | 7.1 | 1～15 | 0／36 | 3 | | | | |
| 奥駿河湾水域（海域） | Ｃ水域田子の浦港（３） | 60103 | C | ロ | 年間 | | 6.7～8.0 | 0／24 | 7.4 | <1～3 | 0／24 | 2 | | | | |
| 奥駿河湾水域（海域） | Ｂ水域田子の浦地先（１） | 60201 | B | ロ | 年間 | | 6.7～8.2 | 0／24 | 7.4 | 1～6 | 0／24 | 3 | | | | |
| 奥駿河湾水域（海域） | Ｂ水域田子の浦地先（２） | 60202 | B | ロ | 年間 | | 6.6～8.9 | 0／24 | 7.5 | <1～4 | 0／24 | 2 | | | | |
| 奥駿河湾水域（海域） | Ｂ水域田子の浦地先（３） | 60203 | B | ロ | 年間 | | 6.7～8.8 | 0／24 | 7.5 | 1～4 | 0／24 | 2 | | | | |
| 奥駿河湾水域（海域） | Ａ水域田子の浦地先（１） | 60301 | A | ロ | 年間 | | 6.6～8.3 | 11／24 | 7.4 | <1～8 | 0／24 | 2 | | | | |
| 奥駿河湾水域（海域） | Ａ水域田子の浦地先（２） | 60302 | A | ロ | 年間 | | 6.6～9.1 | 10／24 | 7.4 | <1～4 | 0／24 | 2 | | | | |
| 奥駿河湾水域（海域） | Ａ水域田子の浦地先（３） | 60303 | A | ロ | 年間 | | 6.2～8.5 | 10／24 | 7.4 | <1～4 | 0／24 | 2 | | | | |
| 奥駿河湾水域（海域） | １．Ｂ．Ｐ | 60401 | A | イ | 年間 | | 7.8～9.4 | 0／12 | 8.5 | | | | | | | |
| 奥駿河湾水域（海域） | 富士川沖 | 60402 | A | イ | 年間 | | 8.4～10 | 0／12 | 9.2 | | | | | | | |
| 奥駿河湾水域（海域） | 由比川沖 | 60403 | A | イ | 年間 | | 7.6～10 | 0／12 | 8.8 | | | | | | | |
| 奥駿河湾水域（海域） | 田子の浦沖 | 60404 | A | イ | 年間 | | 8.2～9.1 | 0／12 | 8.7 | | | | | | | |
| 奥駿河湾水域（海域） | 原町沖 | 60405 | A | イ | 年間 | | 7.9～9.9 | 0／12 | 9.1 | | | | | | | |
| 奥駿河湾水域（海域） | 志下沖 | 60406 | A | イ | 年間 | | 8.1～10 | 0／12 | 8.8 | | | | | | | |
| 奥駿河湾水域（海域） | 狩野川河口沖 | 60407 | A | イ | 年間 | | 8.4～9.3 | 0／12 | 8.8 | | | | | | | |
| 奥駿河湾水域（海域） | 江尻埠頭沖 | 60501 | B | イ | 年間 | | 7.6～14 | 0／12 | 9.3 | 1～9 | 0／12 | 4 | | | | |
| 奥駿河湾水域（海域） | 沼津新港前面海域 | 60601 | B | ロ | 年間 | | 7.0～7.9 | 0／12 | 7.4 | | | | | | | |
| 西駿河湾水域（海域） | 用宗漁港港中央 | 61301 | B | イ | 年間 | | 5.8～8.4 | 0／12 | 7.3 | 1～4 | 0／12 | 2 | | | | |
| 西駿河湾水域（海域） | 久能沖 | 61401 | A | イ | 年間 | | 6.7～8.7 | 6／12 | 7.7 | <1～4 | 0／12 | 2 | | | | |
| 西駿河湾水域（海域） | 高松沖 | 61402 | A | イ | 年間 | | 6.4～8.3 | 5／12 | 7.5 | <1～2 | 0／12 | 1 | | | | |
| 西駿河湾水域（海域） | 石部沖 | 61403 | A | イ | 年間 | | 6.5～8.4 | 4／12 | 7.6 | <1～3 | 0／12 | 1 | | | | |
| 西駿河湾水域（海域） | 焼津漁港沖 | 61404 | A | イ | 年間 | | 8.0～10 | 0／12 | 8.8 | | | | | | | |
| 西駿河湾水域（海域） | 栃山川沖 | 61405 | A | イ | 年間 | | 7.5～9.6 | 0／12 | 8.7 | | | | | | | |
| 西駿河湾水域（海域） | 勝間田川沖 | 61406 | A | イ | 年間 | | 7.7～10 | 0／12 | 8.8 | | | | | | | |
| 西駿河湾水域（海域） | 御前崎港港中央 | 61407 | A | イ | 年間 | | 7.7～9.3 | 0／12 | 8.6 | | | | | | | |
| 西駿河湾水域（海域） | 焼津漁港焼津地区港中央 | 61501 | B | イ | 年間 | | 7.1～11 | 0／12 | 8.9 | | | | | | | |
| 西駿河湾水域（海域） | 焼津漁港小川地区港中央 | 61502 | B | イ | 年間 | | 7.1～10 | 0／12 | 8.4 | | | | | | | |
| 西駿河湾水域（海域） | 大井川港港中央 | 61601 | B | イ | 年間 | | 7.7～9.7 | 0／12 | 8.6 | | | | | | | |
| 静岡水域（河川） | 安倍川曙橋 | 02301 | AA | イ | 年間 | | 8.7～11 | 0／12 | 9.8 | <1～200 | 3／12 | 25 | 3.0E+00～7.1E+01 | 0／12 | 2.4E+01 | 4.9E+01 |

（備考）　m：環境基準値を超える検体数　　n：総検体数

# 公 共 用 水 域 測 定 結 果　地 点 別 総 括 表　生 活 環 境 項 目 (ア)

都道府県名（静岡県）

| 水域名 | 地点名 | 地点統一番号 | 類型 | 達成期間 | 調査区分 | 採取水深 | DO 最小～最大 | DO m／n | DO 平均 | SS 最小～最大 | SS m／n | SS 平均 | 大腸菌数 最小～最大 | 大腸菌数 m／n | 大腸菌数 平均 | 大腸菌数 90%値 |
|---|---|---|---|---|---|---|---|---|---|---|---|---|---|---|---|---|
| 静岡水域（河川） | 安倍川安倍川橋 | 02401 | AA | イ | 年間 | | 8.2～12 | 0／12 | 9.7 | <1～120 | 1／12 | 15 | 8.0E+00～3.6E+02 | 1／12 | 5.1E+01 | 5.1E+01 |
| 静岡水域（河川） | 藁科川牧ヶ谷橋 | 02501 | AA | イ | 年間 | | 8.2～11 | 0／12 | 9.6 | <1～250 | 1／12 | 24 | 2.0E+00～1.2E+02 | 1／12 | 3.5E+01 | 9.4E+01 |
| 静岡水域（河川） | 浜川浜川新橋 | 02601 | C | イ | 年間 | | 9.2～10 | 0／8 | 9.9 | 1～3 | 0／8 | 2 | 7.9E+01～1.2E+03 | ／8 | 5.2E+02 | 1.2E+03 |
| 静岡水域（河川） | 丸子川ぺったん橋 | 06301 | C | ハ | 年間 | | 10～17 | 0／8 | 12 | <1～5 | 0／8 | 2 | 4.7E+01～1.7E+02 | ／8 | 1.0E+02 | 1.7E+02 |
| 静岡水域（河川） | 小坂川150号新小坂川橋 | 22101 | | | 年間 | | 8.4～10 | ／6 | 9.1 | 1～2 | ／6 | 2 | 1.2E+02～7.6E+02 | ／6 | 3.0E+02 | 7.6E+02 |
| 志太水域（河川） | 瀬戸川勝草橋 | 02701 | AA | イ | 年間 | | 8.8～13 | 0／12 | 10 | <1～2 | 0／12 | 1 | | | | |
| 志太水域（河川） | 朝比奈川横内新橋 | 02801 | AA | イ | 年間 | | 8.6～19 | 0／12 | 12 | <1～5 | 0／12 | 2 | | | | |
| 志太水域（河川） | 瀬戸川当目大橋 | 02901 | B | ハ | 年間 | | 7.3～14 | 0／12 | 9.3 | <1～6 | 0／12 | 4 | | | | |
| 志太水域（河川） | 小石川八雲橋 | 03001 | D | イ | 年間 | | 7.1～11 | 0／12 | 9.0 | 2～10 | 0／12 | 5 | | | | |
| 志太水域（河川） | 小石川松葉橋（県道橋） | 03051 | D | イ | 年間 | | 6.9～7.7 | 0／4 | 7.3 | 3～8 | 0／4 | 5 | | | | |
| 志太水域（河川） | 黒石川黒石橋 | 03101 | C | イ | 年間 | | 10～15 | 0／12 | 12 | 2～16 | 0／12 | 6 | | | | |
| 志太水域（河川） | 黒石川新川橋 | 22301 | | | 年間 | | 6.0～7.8 | ／4 | 7.0 | 3～16 | ／4 | 7 | | | | |
| 志太水域（河川） | 栃山川一色大橋 | 03201 | C | ロ | 年間 | | 9.6～12 | 0／12 | 10 | 4～18 | 0／12 | 10 | | | | |
| 大井川水域(河川) | 大井川下泉橋 | 00901 | AA | イ | 年間 | | 8.5～13 | 0／12 | 10 | <1～180 | 1／12 | 19 | | | | |
| 大井川水域(河川) | 大井川神座 | 01001 | AA | イ | 年間 | | 8.0～11 | 0／12 | 9.8 | <1～45 | 1／12 | 6 | <1.0E+00～5.8E+01 | 2／12 | 1.3E+01 | 2.6E+01 |
| 大井川水域(河川) | 大井川富士見橋 | 01101 | A | ロ | 年間 | | 7.5～11 | 0／12 | 9.5 | 1～23 | 0／12 | 6 | <1.0E+00～8.4E+01 | 0／12 | 2.6E+01 | 6.2E+01 |
| 大井川水域(河川) | 大代川 | 22401 | | | 年間 | | 8.1～14 | ／4 | 11 | <1～5 | ／4 | 3 | | | | |
| 大井川水域(河川) | 大津谷川源助橋 | 22501 | | | 年間 | | 11～13 | ／4 | 12 | 1～36 | ／4 | 12 | | | | |
| 榛南小笠水域（河川） | 菊川高田橋 | 03801 | A | イ | 年間 | | 8.7～12 | 0／12 | 11 | 2～33 | 1／12 | 10 | 3.4E+01～1.4E+03 | 1／12 | 2.5E+02 | 2.9E+02 |
| 榛南小笠水域（河川） | 菊川加茂橋 | 03851 | A | イ | 年間 | | 9.5～13 | 0／12 | 11 | 3～30 | 1／12 | 11 | 8.0E+00～3.3E+02 | 1／12 | 1.0E+02 | 2.2E+02 |
| 榛南小笠水域（河川） | 菊川国安橋 | 03901 | A | イ | 年間 | | 7.1～12 | 1／24 | 9.5 | 3～25 | 0／24 | 10 | 1.3E+01～4.6E+02 | 3／12 | 2.1E+02 | 4.5E+02 |
| 榛南小笠水域（河川） | 牛淵川堂山橋 | 05351 | B | イ | 年間 | | 8.6～13 | 0／12 | 11 | 3～41 | 1／12 | 14 | 2.4E+02～1.1E+03 | 1／12 | 6.0E+02 | 9.7E+02 |
| 榛南小笠水域（河川） | 大幡川末端 | 22701 | | | 年間 | | 7.9～12 | ／4 | 10 | 4～8 | ／4 | 6 | | | | |
| 榛南小笠水域（河川） | 萩間川湊橋 | 05401 | A | イ | 年間 | | 7.0～12 | 2／12 | 9.2 | 3～21 | 0／12 | 9 | | | | |
| 榛南小笠水域（河川） | 筬川末端 | 22901 | | | 年間 | | 5.5～13 | ／6 | 8.7 | 7～11 | ／6 | 9 | | | | |
| 榛南小笠水域（河川） | 新野川末端 | 23001 | | | 年間 | | 7.5～10 | ／4 | 8.4 | 7～11 | ／4 | 10 | | | | |
| 榛南小笠水域（河川） | 弁財天川末端 | 23101 | | | 年間 | | 5.8～8.6 | ／4 | 7.3 | 5～18 | ／4 | 11 | | | | |
| 榛南小笠水域（河川） | 牛淵川鹿島橋 | 05301 | B | イ | 年間 | | 8.1～12 | 0／12 | 9.8 | 3～40 | 2／12 | 16 | 1.5E+02～8.9E+02 | 0／12 | 3.7E+02 | 5.6E+02 |
| 榛南小笠水域（河川） | 湯日川岩留橋 | 05601 | A | イ | 年間 | | 8.9～13 | 0／12 | 10 | 2～17 | 0／12 | 6 | | | | |
| 榛南小笠水域（河川） | 坂口谷川寄子橋 | 05901 | B | ハ | 年間 | | 6.9～11 | 0／12 | 8.6 | 4～35 | 1／12 | 14 | | | | |
| 榛南小笠水域（河川） | 勝間田川港橋 | 06001 | A | イ | 年間 | | 6.0～10 | 4／12 | 8.2 | 3～8 | 0／12 | 5 | | | | |
| 太田川水域（河川） | 太田川二瀬(西)橋 | 03301 | AA | イ | 年間 | | 7.9～11 | 0／12 | 9.4 | 1～25 | 0／12 | 13 | | | | |
| 太田川水域（河川） | 太田川豊浜橋 | 03401 | A | イ | 年間 | | 5.9～10 | 5／12 | 8.0 | 5～21 | 0／12 | 11 | | | | |
| 太田川水域（河川） | 原野谷川二瀬(東)橋 | 03501 | A | イ | 年間 | | 6.0～10 | 6／12 | 7.5 | 2～14 | 0／12 | 9 | | | | |
| 太田川水域（河川） | 仿僧川東橋 | 03601 | C | イ | 年間 | | 5.7～8.1 | 0／12 | 7.1 | 4～35 | 0／12 | 13 | | | | |
| 太田川水域（河川） | 仿僧川ゴルフ場入口 | 03651 | C | イ | 年間 | | 5.1～7.0 | 0／4 | 6.2 | 7～14 | 0／4 | 11 | | | | |
| 太田川水域（河川） | 今之浦川於福橋 | 23301 | | | 年間 | | 7.4～8.7 | ／4 | 7.8 | 12～53 | ／4 | 29 | | | | |
| 太田川水域（河川） | 敷地川向笠２号橋 | 05501 | A | イ | 年間 | | 8.5～13 | 0／12 | 10 | 1～30 | 1／12 | 10 | | | | |
| 太田川水域（河川） | 逆川鞍下橋 | 05701 | AA | イ | 年間 | | 7.8～13 | 0／12 | 11 | 1～20 | 0／12 | 7 | | | | |
| 太田川水域（河川） | 逆川逆川橋 | 05851 | C | イ | 年間 | | 10～13 | 0／4 | 12 | 4～9 | 0／4 | 7 | | | | |
| 太田川水域（河川） | 逆川曙橋 | 05801 | C | イ | 年間 | | 7.8～10 | 0／12 | 9.0 | 3～14 | 0／12 | 6 | | | | |
| 天竜川水域（河川・湖沼） | 天竜川鹿島橋 | 01201 | AA | イ | 年間 | | 8.4～12 | 0／12 | 10 | 2～20 | 0／12 | 7 | 1.0E+00～9.3E+01 | 0／12 | 1.4E+01 | 1.5E+01 |
| 天竜川水域（河川・湖沼） | 秋葉ダム発電第２取水口 | 01251 | AA | イ | 年間 | | 9.1～11 | 0／4 | 10 | 2～9 | 0／12 | 5 | <1.0E+00～1.1E+01 | 0／4 | 7.3E+00 | 1.1E+01 |
| 天竜川水域（河川・湖沼） | 天竜川掛塚橋 | 01301 | AA | イ | 年間 | | 9.4～13 | 0／12 | 11 | 2～44 | 1／12 | 9 | 2.0E+00～3.2E+02 | 2／12 | 3.8E+01 | 3.8E+01 |
| 天竜川水域（河川・湖沼） | 二俣川双竜橋 | 23401 | | | 年間 | | 8.9～10 | ／3 | 9.5 | <1～<1 | ／3 | <1 | | | | |
| 天竜川水域（河川・湖沼） | 安間川老間橋 | 23501 | | | 年間 | | 6.9～13 | ／6 | 9.9 | 4～11 | ／6 | 7 | | | | |
| 天竜川水域（河川・湖沼） | 気田川気田川橋 | 24101 | | | 年間 | | 8.5～12 | ／4 | 10 | <1～1 | ／4 | 1 | | | | |
| 天竜川水域（河川・湖沼） | 阿多古川平田大橋 | 24201 | | | 年間 | | 8.7～10 | ／2 | 9.4 | <1～<1 | ／2 | <1 | | | | |

（備考）　m：環境基準値を超える検体数　　n：総検体数

# 公 共 用 水 域 測 定 結 果　地 点 別 総 括 表　生 活 環 境 項 目（ア）

都道府県名（静岡県）

| 水域名 | 地点名 | 地点統一番号 | 類型 | 達成期間 | 調査区分 | 採取水深 | DO 最小～最大 | DO m／n | DO 平均 | SS 最小～最大 | SS m／n | SS 平均 | 大腸菌数 最小～最大 | 大腸菌数 m／n | 大腸菌数 平均 | 大腸菌数 90%値 |
|---|---|---|---|---|---|---|---|---|---|---|---|---|---|---|---|---|
| 天竜川水域（河川・湖沼） | 佐久間ダム貯水池ダムサイト | 50201 | A | イ | 年間 | | 9.4～12 | 0／12 | 10 | 1～8 | 2／12 | 3 | 1.0E+00～4.4E+01 | 0／12 | 8.2E+00 | 2.1E+01 |
| 馬込川水域（河川） | 馬込川茄子橋 | 02101 | C | イ | 年間 | | 7.9～17 | 0／12 | 11 | 1～22 | 0／12 | 9 | | | | |
| 馬込川水域（河川） | 馬込川白羽橋 | 02201 | C | イ | 年間 | | 6.9～11 | 0／12 | 8.5 | 1～26 | 0／12 | 7 | | | | |
| 馬込川水域（河川） | 芳川新川橋 | 23701 | | | 年間 | | 4.1～6.8 | ／6 | 5.3 | 4～10 | ／6 | 6 | | | | |
| 浜名湖水域（河川・海域） | 新川志都呂橋 | 01701 | C | ハ | 年間 | | 6.5～15 | 0／12 | 9.1 | 2～30 | 0／12 | 13 | | | | |
| 浜名湖水域（河川・海域） | 伊佐地川中之谷橋 | 01801 | B | ロ | 年間 | | 8.3～13 | 0／12 | 10 | <1～6 | 0／12 | 2 | 2.8E+01～4.4E+02 | 0／6 | 1.7E+02 | 4.4E+02 |
| 浜名湖水域（河川・海域） | 都田川落合橋 | 01901 | A | イ | 年間 | | 5.6～11 | 3／12 | 8.5 | 2～10 | 0／12 | 3 | 9.0E+00～2.3E+02 | 0／6 | 6.5E+01 | 2.3E+02 |
| 浜名湖水域（河川・海域） | 横須賀川末端 | 23801 | | | 年間 | | 3.2～8.0 | ／6 | 6.7 | 1～62 | ／6 | 12 | | | | |
| 浜名湖水域（河川・海域） | 花川花川橋 | 23901 | | | 年間 | | 8.0～13 | ／12 | 11 | 1～10 | ／12 | 2 | | | | |
| 浜名湖水域（河川・海域） | 笠子川末端 | 24301 | | | 年間 | | 7.2～10 | ／4 | 8.6 | 3～15 | ／4 | 7 | | | | |
| 浜名湖水域（河川・海域） | 入出太田川末端 | 24401 | | | 年間 | | 10～13 | ／4 | 11 | <1～7 | ／4 | 3 | | | | |
| 浜名湖水域（河川・海域） | 今川末端 | 24501 | | | 年間 | | 6.1～11 | ／4 | 8.9 | <1～4 | ／4 | 2 | | | | |
| 浜名湖水域（河川・海域） | 西神田川堀切橋 | 24601 | | | 年間 | | 7.5～12 | ／6 | 9.4 | <1～2 | ／6 | 1 | | | | |
| 浜名湖水域（河川・海域） | 鈎橋川三代橋 | 24701 | | | 年間 | | 6.5～9.8 | ／6 | 8.3 | 1～3 | ／6 | 2 | | | | |
| 浜名湖水域（河川・海域） | 都筑大谷川末端 | 24801 | | | 年間 | | 7.7～10 | ／6 | 8.9 | 1～4 | ／6 | 2 | | | | |
| 浜名湖水域（河川・海域） | 都田川東山橋 | 01951 | A | イ | 年間 | | 8.2～12 | 0／6 | 9.8 | <1～7 | 0／6 | 3 | | | | |
| 浜名湖水域（河川・海域） | 佐鳴湖出口拓希橋 | 50101 | B | ハ | 年間 | | 8.0～13 | 0／12 | 10 | 5～45 | 6／12 | 19 | 5.0E+00～2.6E+02 | ／4 | 8.6E+01 | 2.6E+02 |
| 浜名湖水域（河川・海域） | 佐鳴湖湖心 | 50151 | B | ハ | 年間 | | 8.8～14 | 0／12 | 11 | 3～41 | 5／12 | 15 | | | | |
| 浜名湖水域（河川・海域） | 浜名湖湖心 | 60701 | A | イ | 年間 | | 6.4～10 | 4／24 | 8.7 | | | | <1.0E+00～1.4E+01 | 0／4 | 5.3E+00 | 1.4E+01 |
| 浜名湖水域（河川・海域） | 浜名湖新所 | 60702 | A | イ | 年間 | | 5.9～11 | 4／24 | 8.6 | | | | | | | |
| 浜名湖水域（河川・海域） | 浜名湖新居 | 60703 | A | イ | 年間 | | 6.9～8.7 | 5／24 | 7.8 | | | | | | | |
| 浜名湖水域（河川・海域） | 浜名湖湖口 | 60751 | A | イ | 年間 | | 7.1～8.5 | 7／24 | 7.7 | | | | | | | |
| 浜名湖水域（河川・海域） | 浜名湖気賀 | 60752 | A | イ | 年間 | | 5.9～11 | 5／24 | 8.7 | | | | | | | |
| 浜名湖水域（河川・海域） | 浜名湖雄踏 | 60753 | A | イ | 年間 | | 6.1～9.6 | 6／12 | 7.6 | | | | | | | |
| 浜名湖水域（河川・海域） | 浜名湖新場 | 60754 | A | イ | 年間 | | 7.3～9.8 | 2／24 | 7.9 | | | | | | | |
| 浜名湖水域（河川・海域） | 浜名湖鷲津 | 60801 | B | イ | 年間 | | 6.4～11 | 0／24 | 8.7 | | | | 1.0E+00～3.7E+01 | ／4 | 2.0E+01 | 3.7E+01 |
| 浜名湖水域（河川・海域） | 浜名湖松見ケ浦 | 60901 | B | イ | 年間 | | 5.7～12 | 0／24 | 8.9 | | | | | | | |
| 浜名湖水域（河川・海域） | 浜名湖猪鼻湖 | 61001 | B | イ | 年間 | | 6.6～13 | 0／24 | 9.6 | | | | <1.0E+00～2.0E+00 | ／4 | 1.3E+00 | 2.0E+00 |
| 浜名湖水域（河川・海域） | 浜名湖白洲 | 61101 | B | イ | 年間 | | 7.0～14 | 0／12 | 9.3 | | | | 1.0E+00～5.0E+00 | ／4 | 3.0E+00 | 5.0E+00 |
| 浜名湖水域（河川・海域） | 浜名湖塩田 | 61201 | B | イ | 年間 | | 5.2～8.4 | 0／24 | 7.6 | | | | <1.0E+00～1.1E+01 | ／4 | 3.5E+00 | 1.1E+01 |
| 梅田川水域（河川） | 梅田川末端 | 24001 | | | 年間 | | 7.6～9.0 | ／4 | 8.5 | 3～9 | ／4 | 6 | | | | |
| 遠州灘水域（海域） | 新野川沖 | 61701 | A | イ | 年間 | | 6.7～8.7 | 6／12 | 7.4 | | | | | | | |
| 遠州灘水域（海域） | 菊川沖 | 61702 | A | イ | 年間 | | 6.8～8.8 | 6／12 | 7.5 | | | | | | | |
| 遠州灘水域（海域） | 太田川沖 | 61703 | A | イ | 年間 | | 6.9～8.5 | 6／12 | 7.5 | | | | | | | |
| 遠州灘水域（海域） | 馬込川沖 | 61704 | A | イ | 年間 | | 7.0～8.4 | 6／12 | 7.5 | | | | <1.0E+00～2.1E+01 | 0／2 | 1.1E+01 | 2.1E+01 |
| 遠州灘水域（海域） | 浜名湖沖 | 61705 | A | イ | 年間 | | 6.9～8.6 | 3／12 | 7.7 | | | | <1.0E+00～6.0E+00 | 0／2 | 3.5E+00 | 6.0E+00 |
| 遠州灘水域（海域） | 愛知県境沖 | 61706 | A | イ | 年間 | | 6.9～8.7 | 6／12 | 7.6 | | | | | | | |

（備考）　m：環境基準値を超える検体数　　n：総検体数

# 公 共 用 水 域 測 定 結 果　地 点 別 総 括 表　生 活 環 境 項 目（ア）

都道府県名（静岡県）

| 水域名 | 地点名 | 地点統一番号 | 類型 | 達成期間 | 調査区分 | 採取水深 | 全亜鉛 | | | 底層溶存酸素量 | | | ノニルフェノール | | |
|---|---|---|---|---|---|---|---|---|---|---|---|---|---|---|---|
| | | | | | | | 最小～最大 | m／n | 平均 | 最小～最大 | m／n | 平均 | 最小～最大 | m／n | 平均 |
| 伊豆水域（河川・湖沼） | 伊東大川八代田橋 | 04001 | A | イ | 年間 | | 0.003～0.003 | 0／1 | 0.003 | | | | <0.00006～<0.00006 | 0／1 | <0.00006 |
| 伊豆水域（河川・湖沼） | 伊東大川渚橋 | 04101 | A | イ | 年間 | | 0.005～0.005 | 0／1 | 0.005 | | | | 0.00006～0.00006 | 0／1 | 0.00006 |
| 伊豆水域（河川・湖沼） | 河津川館橋 | 04201 | A | イ | 年間 | | 0.002～0.002 | 0／1 | 0.002 | | | | <0.00006～<0.00006 | 0／1 | <0.00006 |
| 伊豆水域（河川・湖沼） | 稲生沢川新下山橋 | 04301 | A | イ | 年間 | | 0.003～0.003 | 0／1 | 0.003 | | | | <0.00006～<0.00006 | 0／1 | <0.00006 |
| 伊豆水域（河川・湖沼） | 青野川加畑橋 | 06101 | A | イ | 年間 | | 0.006～0.006 | 0／1 | 0.006 | | | | 0.00007～0.00007 | 0／1 | 0.00007 |
| 伊豆水域（河川・湖沼） | 宇久須川末端 | 20201 | | | 年間 | | 0.010～0.010 | ／1 | 0.010 | | | | <0.00006～<0.00006 | ／1 | <0.00006 |
| 伊豆水域（河川・湖沼） | 白田川しらなみ橋 | 06201 | A | イ | 年間 | | 0.003～0.003 | 0／1 | 0.003 | | | | <0.00006～<0.00006 | 0／1 | <0.00006 |
| 伊豆沿岸水域（海域） | 神奈川県境沖 | 61801 | A | イ | 年間 | | 0.003～0.003 | 0／1 | 0.003 | | | | <0.00006～<0.00006 | 0／1 | <0.00006 |
| 伊豆沿岸水域（海域） | 熱海港港中央 | 61802 | A | イ | 年間 | | 0.003～0.003 | 0／1 | 0.003 | | | | 0.00006～0.00006 | 0／1 | 0.00006 |
| 伊豆沿岸水域（海域） | 網代漁港港中央 | 61803 | A | イ | 年間 | | 0.002～0.002 | 0／1 | 0.002 | | | | <0.00006～<0.00006 | 0／1 | <0.00006 |
| 伊豆沿岸水域（海域） | 網代漁港沖 | 61804 | A | イ | 年間 | | 0.002～0.002 | 0／1 | 0.002 | | | | <0.00006～<0.00006 | 0／1 | <0.00006 |
| 伊豆沿岸水域（海域） | 伊東港港中央 | 61805 | A | イ | 年間 | | 0.030～0.030 | 0／1 | 0.030 | | | | <0.00006～<0.00006 | 0／1 | <0.00006 |
| 伊豆沿岸水域（海域） | 稲取漁港港中央 | 61806 | A | イ | 年間 | | 0.004～0.004 | 0／1 | 0.004 | | | | 0.00008～0.00008 | 0／1 | 0.00008 |
| 伊豆沿岸水域（海域） | 下田港港中央 | 61807 | A | イ | 年間 | | 0.002～0.002 | 0／1 | 0.002 | | | | 0.00009～0.00009 | 0／1 | 0.00009 |
| 伊豆沿岸水域（海域） | 妻良漁港港中央 | 61808 | A | イ | 年間 | | 0.005～0.005 | 0／1 | 0.005 | | | | <0.00006～<0.00006 | 0／1 | <0.00006 |
| 伊豆沿岸水域（海域） | 松崎港港中央 | 61809 | A | イ | 年間 | | 0.010～0.010 | 0／1 | 0.010 | | | | <0.00006～<0.00006 | 0／1 | <0.00006 |
| 伊豆沿岸水域（海域） | 土肥港港中央 | 61810 | A | イ | 年間 | | 0.007～0.007 | 0／1 | 0.007 | | | | <0.00006～<0.00006 | 0／1 | <0.00006 |
| 伊豆沿岸水域（海域） | 戸田漁港港中央 | 61811 | A | イ | 年間 | | 0.013～0.019 | 0／2 | 0.016 | 6.9～7.7 | 0／2 | 7.3 | | | |
| 鮎沢川水域（河川） | 鮎沢川竹の下えん堤 | 03701 | A | イ | 年間 | | 0.008～0.008 | 0／1 | 0.008 | | | | <0.00006～<0.00006 | 0／1 | <0.00006 |
| 鮎沢川水域（河川） | 鮎沢川県境 | 03702 | A | イ | 年間 | | 0.006～0.006 | 0／1 | 0.006 | | | | <0.00006～<0.00006 | 0／1 | <0.00006 |
| 狩野川水域（河川） | 狩野川瑞祥橋 | 00101 | AA | イ | 年間 | | 0.004～0.004 | 0／1 | 0.004 | | | | <0.00006～<0.00006 | 0／1 | <0.00006 |
| 狩野川水域（河川） | 狩野川大仁橋 | 00201 | AA | イ | 年間 | | 0.001～0.004 | 0／12 | 0.003 | | | | <0.00006～<0.00006 | 0／4 | <0.00006 |
| 狩野川水域（河川） | 狩野川徳倉橋 | 00301 | AA | イ | 年間 | | 0.003～0.015 | 0／12 | 0.006 | | | | <0.00006～<0.00006 | 0／4 | <0.00006 |
| 狩野川水域（河川） | 狩野川黒瀬橋 | 00302 | AA | イ | 年間 | | 0.003～0.008 | 0／12 | 0.005 | | | | <0.00006～<0.00006 | 0／4 | <0.00006 |
| 狩野川水域（河川） | 狩野川千歳橋 | 00351 | AA | イ | 年間 | | 0.001～0.005 | 0／4 | 0.003 | | | | | | |
| 狩野川水域（河川） | 大場川月見橋 | 05251 | A | ロ | 年間 | | 0.017～0.017 | 0／1 | 0.017 | | | | <0.00006～<0.00006 | 0／1 | <0.00006 |
| 狩野川水域（河川） | 大場川塚本橋 | 05201 | A | ロ | 年間 | | 0.005～0.016 | 0／12 | 0.010 | | | | <0.00006～<0.00006 | 0／4 | <0.00006 |
| 狩野川水域（河川） | 黄瀬川あゆつぼの滝 | 04501 | B | イ | 年間 | | 0.006～0.006 | 0／1 | 0.006 | | | | <0.00006～<0.00006 | 0／1 | <0.00006 |
| 狩野川水域（河川） | 黄瀬川黄瀬川橋 | 04601 | C | ロ | 年間 | | 0.005～0.044 | 1／12 | 0.011 | | | | <0.00006～<0.00006 | 0／4 | <0.00006 |
| 狩野川水域（河川） | 来光川大十肥橋 | 04901 | A | イ | 年間 | | 0.004～0.004 | 0／1 | 0.004 | | | | <0.00006～<0.00006 | 0／1 | <0.00006 |
| 狩野川水域（河川） | 来光川蛇ケ橋 | 05001 | AA | イ | 年間 | | 0.001～0.004 | 0／12 | 0.002 | | | | <0.00006～<0.00006 | 0／4 | <0.00006 |
| 狩野川水域（河川） | 大場川出逢橋 | 05101 | A | イ | 年間 | | 0.004～0.004 | 0／1 | 0.004 | | | | <0.00006～<0.00006 | 0／1 | <0.00006 |
| 狩野川水域（河川） | 柿田川柿田橋 | 25101 | | | 年間 | | 0.001～0.002 | ／4 | 0.002 | | | | | | |
| 田子の浦水域（河川） | 沼川井出六橋 | 00701 | C | イ | 年間 | | 0.012～0.024 | 0／2 | 0.018 | | | | <0.00006～<0.00006 | 0／2 | <0.00006 |
| 田子の浦水域（河川） | 沼川沼川新橋 | 00801 | D | イ | 年間 | | 0.008～0.014 | 0／2 | 0.011 | | | | <0.00006～<0.00006 | 0／2 | <0.00006 |
| 田子の浦水域（河川） | 沼川清勇橋 | 00851 | D | イ | 年間 | | 0.011～0.014 | 0／2 | 0.013 | | | | <0.00006～0.00012 | 0／2 | 0.00009 |
| 田子の浦水域（河川） | 潤井川富鷹橋 | 04452 | A | イ | 年間 | | 0.004～0.007 | 0／2 | 0.006 | | | | <0.00006～0.00008 | 0／2 | 0.00007 |
| 田子の浦水域（河川） | 潤井川前山橋 | 04404 | A | イ | 年間 | | 0.003～0.009 | 0／2 | 0.006 | | | | <0.00006～<0.00006 | 0／2 | <0.00006 |
| 田子の浦水域（河川） | 潤井川くすのき橋 | 04403 | A | イ | 年間 | | 0.001～0.001 | 0／1 | 0.001 | | | | 0.00008～0.00008 | 0／1 | 0.00008 |
| 富士川水域（河川・湖沼） | 富士川富士川橋 | 02001 | A | ロ | 年間 | | 0.001～0.004 | 0／12 | 0.002 | | | | <0.00006～<0.00006 | 0／2 | <0.00006 |
| 富士川水域（河川・湖沼） | 富士川北松野 | 02051 | A | ロ | 年間 | | 0.001～0.002 | 0／12 | 0.002 | | | | | | |
| 富士川水域（河川・湖沼） | 芝川横手沢橋 | 04701 | AA | イ | 年間 | | 0.004～0.004 | 0／1 | 0.004 | | | | <0.00006～<0.00006 | 0／1 | <0.00006 |
| 富士川水域（河川・湖沼） | 芝川芝富橋 | 04801 | A | イ | 年間 | | 0.004～0.004 | 0／1 | 0.004 | | | | <0.00006～<0.00006 | 0／1 | <0.00006 |
| 奥駿河湾水域（河川） | 興津川八幡橋 | 01401 | AA | イ | 年間 | | 0.001～0.008 | 0／8 | 0.004 | | | | <0.00006～<0.00006 | 0／2 | <0.00006 |
| 奥駿河湾水域（河川） | 興津川浦安橋 | 01501 | B | ロ | 年間 | | 0.002～0.006 | 0／8 | 0.004 | | | | <0.00006～<0.00006 | 0／2 | <0.00006 |
| 奥駿河湾水域（河川） | 巴川巴川橋（区境巴川橋） | 01601 | C | ハ | 年間 | | 0.009～0.016 | 0／8 | 0.013 | | | | 0.00007～0.00016 | 0／2 | 0.00012 |
| 奥駿河湾水域（河川） | 巴川港橋 | 01602 | C | ハ | 年間 | | 0.008～0.013 | 0／8 | 0.010 | | | | <0.00006～0.00010 | 0／2 | 0.00008 |
| 奥駿河湾水域（河川） | 庵原川庵原川橋 | 21501 | | | 年間 | | 0.004～0.011 | ／6 | 0.007 | | | | | | |

（備考）　m：環境基準値を超える検体数　　n：総検体数

# 公 共 用 水 域 測 定 結 果　地 点 別 総 括 表　生 活 環 境 項 目（ア）

都道府県名（静岡県）

| 水域名 | 地点名 | 地点統一番号 | 類型 | 達成期間 | 調査区分 | 採取水深 | 全亜鉛 | | | 底層溶存酸素量 | | | ノニルフェノール | | |
|---|---|---|---|---|---|---|---|---|---|---|---|---|---|---|---|
| | | | | | | | 最小～最大 | m／n | 平均 | 最小～最大 | m／n | 平均 | 最小～最大 | m／n | 平均 |
| 奥駿河湾水域（河川） | 巾比川末端 | 21601 | | | 年間 | | 0.003～0.018 | ／6 | 0.008 | | | | | | |
| 奥駿河湾水域（河川） | 由比川入山橋 | 21602 | | | 年間 | | 0.003～0.005 | ／4 | 0.004 | | | | | | |
| 奥駿河湾水域（河川） | 新中川間門橋 | 21701 | | | 年間 | | 0.013～0.045 | ／2 | 0.029 | | | | <0.00006～0.00006 | ／2 | 0.00006 |
| 奥駿河湾水域（河川） | 塚山川せせらぎ橋 | 21801 | | | 年間 | | 0.011～0.017 | ／2 | 0.014 | | | | | | |
| 奥駿河湾水域（河川） | 巴川巴大橋 | 01652 | C | ハ | 年間 | | 0.012～0.019 | 0／6 | 0.014 | | | | 0.00008～0.00019 | 0／2 | 0.00014 |
| 奥駿河湾水域（海域） | Ｃ水域田子の浦港（１） | 60101 | C | ロ | 年間 | | 0.004～0.005 | 0／2 | 0.005 | | | | | | |
| 奥駿河湾水域（海域） | Ｃ水域田子の浦港（２） | 60102 | C | ロ | 年間 | | 0.004～0.004 | 0／2 | 0.004 | | | | | | |
| 奥駿河湾水域（海域） | Ｃ水域田子の浦港（３） | 60103 | C | ロ | 年間 | | <0.001～0.002 | 0／2 | 0.002 | | | | | | |
| 奥駿河湾水域（海域） | Ｂ水域田子の浦地先（１） | 60201 | B | ロ | 年間 | | <0.001～0.005 | 0／2 | 0.003 | | | | | | |
| 奥駿河湾水域（海域） | Ｂ水域田子の浦地先（２） | 60202 | B | ロ | 年間 | | <0.001～<0.001 | 0／2 | <0.001 | | | | | | |
| 奥駿河湾水域（海域） | Ｂ水域田子の浦地先（３） | 60203 | B | ロ | 年間 | | <0.001～0.002 | 0／2 | 0.002 | | | | | | |
| 奥駿河湾水域（海域） | Ａ水域田子の浦地先（１） | 60301 | A | ロ | 年間 | | <0.001～0.003 | 0／2 | 0.002 | | | | | | |
| 奥駿河湾水域（海域） | Ａ水域田子の浦地先（２） | 60302 | A | ロ | 年間 | | <0.001～<0.001 | 0／2 | <0.001 | | | | | | |
| 奥駿河湾水域（海域） | Ａ水域田子の浦地先（３） | 60303 | A | ロ | 年間 | | <0.001～<0.001 | 0／2 | <0.001 | | | | | | |
| 奥駿河湾水域（海域） | Ｉ．Ｂ．Ｐ | 60401 | A | イ | 年間 | | 0.006～0.006 | 0／1 | 0.006 | | | | <0.00006～<0.00006 | 0／1 | <0.00006 |
| 奥駿河湾水域（海域） | 富士川沖 | 60402 | A | イ | 年間 | | 0.011～0.011 | 0／1 | 0.011 | | | | <0.00006～<0.00006 | 0／1 | <0.00006 |
| 奥駿河湾水域（海域） | 巾比川沖 | 60403 | A | イ | 年間 | | 0.008～0.008 | 0／1 | 0.008 | | | | <0.00006～<0.00006 | 0／1 | <0.00006 |
| 奥駿河湾水域（海域） | 田子の浦沖 | 60404 | A | イ | 年間 | | 0.008～0.008 | 0／1 | 0.008 | | | | <0.00006～<0.00006 | 0／1 | <0.00006 |
| 奥駿河湾水域（海域） | 原町沖 | 60405 | A | イ | 年間 | | 0.015～0.015 | 0／1 | 0.015 | | | | <0.00006～<0.00006 | 0／1 | <0.00006 |
| 奥駿河湾水域（海域） | 志下沖 | 60406 | A | イ | 年間 | | 0.009～0.009 | 0／1 | 0.009 | | | | <0.00006～<0.00006 | 0／1 | <0.00006 |
| 奥駿河湾水域（海域） | 狩野川河口沖 | 60407 | A | イ | 年間 | | 0.013～0.013 | 0／1 | 0.013 | | | | <0.00006～<0.00006 | 0／1 | <0.00006 |
| 奥駿河湾水域（海域） | 江尻埠頭沖 | 60501 | B | イ | 年間 | | 0.003～0.003 | 0／2 | 0.003 | 5.9～7.3 | 0／4 | 6.7 | | | |
| 奥駿河湾水域（海域） | 沼津新港前面海域 | 60601 | B | ロ | 年間 | | 0.009～0.026 | 0／2 | 0.018 | 6.6～7.4 | 0／2 | 7.0 | <0.00006～<0.00006 | 0／2 | <0.00006 |
| 西駿河湾水域（海域） | 用宗漁港港中央 | 61301 | B | イ | 年間 | | <0.001～0.006 | 0／2 | 0.004 | 6.1～8.2 | 0／4 | 7.3 | | | |
| 西駿河湾水域（海域） | 久能沖 | 61401 | A | イ | 年間 | | <0.001～0.011 | 0／2 | 0.006 | 6.5～8.3 | 0／4 | 7.2 | | | |
| 西駿河湾水域（海域） | 高松沖 | 61402 | A | イ | 年間 | | 0.003～0.004 | 0／2 | 0.004 | 6.4～8.1 | 0／4 | 7.2 | | | |
| 西駿河湾水域（海域） | 石部沖 | 61403 | A | イ | 年間 | | 0.007～0.009 | 0／2 | 0.008 | 6.4～7.9 | 0／4 | 7.3 | | | |
| 西駿河湾水域（海域） | 焼津漁港沖 | 61404 | A | イ | 年間 | | 0.003～0.003 | 0／1 | 0.003 | | | | <0.00006～<0.00006 | 0／1 | <0.00006 |
| 西駿河湾水域（海域） | 栃山川沖 | 61405 | A | イ | 年間 | | 0.004～0.004 | 0／1 | 0.004 | | | | <0.00006～<0.00006 | 0／1 | <0.00006 |
| 西駿河湾水域（海域） | 勝間田川沖 | 61406 | A | イ | 年間 | | 0.004～0.004 | 0／1 | 0.004 | | | | <0.00006～<0.00006 | 0／1 | <0.00006 |
| 西駿河湾水域（海域） | 御前崎港港中央 | 61407 | A | イ | 年間 | | 0.007～0.007 | 0／1 | 0.007 | | | | <0.00006～<0.00006 | 0／1 | <0.00006 |
| 西駿河湾水域（海域） | 焼津漁港焼津地区港中央 | 61501 | B | イ | 年間 | | 0.005～0.005 | 0／1 | 0.005 | | | | <0.00006～<0.00006 | 0／1 | <0.00006 |
| 西駿河湾水域（海域） | 焼津漁港小川地区港中央 | 61502 | B | イ | 年間 | | 0.005～0.005 | 0／1 | 0.005 | | | | <0.00006～<0.00006 | 0／1 | <0.00006 |
| 西駿河湾水域（海域） | 大井川港港中央 | 61601 | B | イ | 年間 | | 0.004～0.004 | 0／1 | 0.004 | | | | <0.00006～<0.00006 | 0／1 | <0.00006 |
| 静岡水域（河川） | 安倍川曙橋 | 02301 | AA | イ | 年間 | | <0.001～0.013 | 0／12 | 0.003 | | | | <0.00006～<0.00006 | 0／4 | <0.00006 |
| 静岡水域（河川） | 安倍川安倍川橋 | 02401 | AA | イ | 年間 | | <0.001～0.012 | 0／12 | 0.003 | | | | <0.00006～<0.00006 | 0／4 | <0.00006 |
| 静岡水域（河川） | 藁科川牧ヶ谷橋 | 02501 | AA | イ | 年間 | | <0.001～0.021 | 0／12 | 0.003 | | | | <0.00006～<0.00006 | 0／4 | <0.00006 |
| 静岡水域（河川） | 浜川浜川新橋 | 02601 | C | イ | 年間 | | 0.010～0.018 | 0／8 | 0.013 | | | | <0.00006～0.00010 | 0／2 | 0.00008 |
| 静岡水域（河川） | 丸子川ぺったん橋 | 06301 | C | ハ | 年間 | | 0.003～0.013 | 0／8 | 0.006 | | | | <0.00006～<0.00006 | 0／2 | <0.00006 |
| 静岡水域（河川） | 小坂川150号新小坂川橋 | 22101 | | | 年間 | | 0.006～0.018 | ／6 | 0.010 | | | | | | |
| 志太水域（河川） | 瀬戸川勝草橋 | 02701 | AA | イ | 年間 | | 0.013～0.013 | 0／1 | 0.013 | | | | <0.00006～<0.00006 | 0／1 | <0.00006 |
| 志太水域（河川） | 朝比奈川横内新橋 | 02801 | AA | イ | 年間 | | 0.003～0.003 | 0／1 | 0.003 | | | | <0.00006～<0.00006 | 0／1 | <0.00006 |
| 志太水域（河川） | 瀬戸川当目大橋 | 02901 | B | ハ | 年間 | | 0.010～0.010 | 0／1 | 0.010 | | | | <0.00006～<0.00006 | 0／1 | <0.00006 |
| 志太水域（河川） | 小石川八雲橋 | 03001 | D | イ | 年間 | | 0.009～0.009 | 0／1 | 0.009 | | | | 0.00015～0.00015 | 0／1 | 0.00015 |
| 志太水域（河川） | 黒石川黒石橋 | 03101 | C | イ | 年間 | | 0.009～0.009 | 0／1 | 0.009 | | | | 0.00007～0.00007 | 0／1 | 0.00007 |
| 志太水域（河川） | 栃山川一色大橋 | 03201 | C | ロ | 年間 | | 0.007～0.007 | 0／1 | 0.007 | | | | <0.00006～<0.00006 | 0／1 | <0.00006 |
| 大井川水域（河川） | 大井川下泉橋 | 00901 | AA | イ | 年間 | | 0.005～0.005 | 0／1 | 0.005 | | | | <0.00006～<0.00006 | 0／1 | <0.00006 |
| 大井川水域（河川） | 大井川神座 | 01001 | AA | イ | 年間 | | <0.001～0.007 | 0／12 | 0.002 | | | | <0.00006～<0.00006 | 0／4 | <0.00006 |

（備考）　m：環境基準値を超える検体数　　n：総検体数

# 公 共 用 水 域 測 定 結 果　地 点 別 総 括 表　生 活 環 境 項 目（ア）

都道府県名（静岡県）

| 水域名 | 地点名 | 地点統一番号 | 類型 | 達成期間 | 調査区分 | 採取水深 | 全亜鉛 | | | 底層溶存酸素量 | | | ノニルフェノール | | |
|---|---|---|---|---|---|---|---|---|---|---|---|---|---|---|---|
| | | | | | | | 最小～最大 | m／n | 平均 | 最小～最大 | m／n | 平均 | 最小～最大 | m／n | 平均 |
| 大井川水域（河川） | 大井川富士見橋 | 01101 | A | ロ | 年間 | | 0.001～0.004 | 0／12 | 0.001 | | | | <0.00006～<0.00006 | 0／4 | <0.00006 |
| 大井川水域（河川） | 大代川 | 22401 | | | 年間 | | 0.005～0.005 | ／1 | 0.005 | | | | <0.00006～<0.00006 | ／1 | <0.00006 |
| 大井川水域（河川） | 大洋谷川源助橋 | 22501 | | | 年間 | | 0.006～0.006 | ／1 | 0.006 | | | | 0.00020～0.00020 | ／1 | 0.00020 |
| 榛南小笠水域（河川） | 菊川高山橋 | 03801 | A | イ | 年間 | | 0.004～0.013 | 0／12 | 0.008 | | | | <0.00006～<0.00006 | 0／4 | <0.00006 |
| 榛南小笠水域（河川） | 菊川国安橋 | 03901 | A | イ | 年間 | | 0.006～0.013 | 0／12 | 0.009 | | | | <0.00006～0.00080 | 0／4 | 0.00025 |
| 榛南小笠水域（河川） | 大幡川末端 | 22701 | | | 年間 | | 0.013～0.013 | ／1 | 0.013 | | | | 0.00011～0.00011 | ／1 | 0.00011 |
| 榛南小笠水域（河川） | 萩間川湊橋 | 05401 | A | イ | 年間 | | 0.006～0.009 | 0／2 | 0.008 | | | | 0.00010～0.00010 | 0／1 | 0.00010 |
| 榛南小笠水域（河川） | 筬川末端 | 22901 | | | 年間 | | 0.007～0.007 | ／1 | 0.007 | | | | <0.00006～<0.00006 | ／1 | <0.00006 |
| 榛南小笠水域（河川） | 新野川末端 | 23001 | | | 年間 | | 0.009～0.009 | ／1 | 0.009 | | | | <0.00006～<0.00006 | ／1 | <0.00006 |
| 榛南小笠水域（河川） | 牛淵川鹿島橋 | 05301 | B | イ | 年間 | | 0.005～0.013 | 0／12 | 0.009 | | | | <0.00006～0.00010 | 0／4 | 0.00007 |
| 榛南小笠水域（河川） | 湯日川岩留橋 | 05601 | A | イ | 年間 | | 0.003～0.003 | 0／1 | 0.003 | | | | <0.00006～<0.00006 | 0／1 | <0.00006 |
| 榛南小笠水域（河川） | 坂口谷川寄子橋 | 05901 | B | ハ | 年間 | | 0.011～0.011 | 0／1 | 0.011 | | | | 0.00009～0.00009 | 0／1 | 0.00009 |
| 榛南小笠水域（河川） | 勝間田川港橋 | 06001 | A | イ | 年間 | | 0.012～0.012 | 0／1 | 0.012 | | | | 0.00007～0.00007 | 0／1 | 0.00007 |
| 太田川水域（河川） | 太田川二瀬（西）橋 | 03301 | AA | イ | 年間 | | 0.008～0.008 | 0／1 | 0.008 | | | | <0.00006～<0.00006 | 0／1 | <0.00006 |
| 太田川水域（河川） | 太田川豊浜橋 | 03401 | A | イ | 年間 | | 0.015～0.015 | 0／1 | 0.015 | | | | <0.00006～<0.00006 | 0／1 | <0.00006 |
| 太田川水域（河川） | 原野谷川二瀬（東）橋 | 03501 | A | イ | 年間 | | 0.016～0.016 | 0／1 | 0.016 | | | | <0.00006～<0.00006 | 0／1 | <0.00006 |
| 太田川水域（河川） | 仿僧川東橋 | 03601 | C | イ | 年間 | | 0.011～0.011 | 0／1 | 0.011 | | | | <0.00006～<0.00006 | 0／1 | <0.00006 |
| 太田川水域（河川） | 敷地川向笠２号橋 | 05501 | A | イ | 年間 | | 0.008～0.014 | 0／2 | 0.011 | | | | <0.00006～<0.00006 | 0／1 | <0.00006 |
| 太田川水域（河川） | 逆川鞍下橋 | 05701 | AA | イ | 年間 | | 0.003～0.008 | 0／2 | 0.006 | | | | <0.00006～<0.00006 | 0／1 | <0.00006 |
| 太田川水域（河川） | 逆川逆川橋 | 05851 | C | イ | 年間 | | 0.007～0.007 | 0／1 | 0.007 | | | | <0.00006～<0.00006 | 0／1 | <0.00006 |
| 太田川水域（河川） | 逆川曙橋 | 05801 | C | イ | 年間 | | 0.010～0.010 | 0／1 | 0.010 | | | | <0.00006～<0.00006 | 0／1 | <0.00006 |
| 天竜川水域（河川・湖沼） | 天竜川鹿島橋 | 01201 | AA | イ | 年間 | | 0.003～0.011 | 0／12 | 0.006 | | | | <0.00006～<0.00006 | 0／4 | <0.00006 |
| 天竜川水域（河川・湖沼） | 天竜川掛塚橋 | 01301 | AA | イ | 年間 | | 0.003～0.010 | 0／12 | 0.006 | | | | <0.00006～<0.00006 | 0／4 | <0.00006 |
| 天竜川水域（河川・湖沼） | 二俣川双竜橋 | 23401 | | | 年間 | | <0.001～<0.001 | ／2 | <0.001 | | | | | | |
| 天竜川水域（河川・湖沼） | 安間川老間橋 | 23501 | | | 年間 | | 0.019～0.029 | ／2 | 0.024 | | | | | | |
| 天竜川水域（河川・湖沼） | 気田川気田川橋 | 24101 | | | 年間 | | <0.001～<0.001 | ／2 | <0.001 | | | | | | |
| 天竜川水域（河川・湖沼） | 阿多古川平田大橋 | 24201 | | | 年間 | | 0.001～0.001 | ／1 | 0.001 | | | | | | |
| 天竜川水域（河川・湖沼） | 佐久間ダム貯水池ダムサイト | 50201 | A | イ | 年間 | | 0.003～0.008 | 0／12 | 0.005 | | | | <0.00006～0.00007 | 0／4 | 0.00006 |
| 馬込川水域（河川） | 馬込川茄子橋 | 02101 | C | イ | 年間 | | 0.003～0.004 | 0／4 | 0.003 | | | | <0.00006～<0.00006 | 0／2 | <0.00006 |
| 馬込川水域（河川） | 馬込川白羽橋 | 02201 | C | イ | 年間 | | 0.005～0.012 | 0／4 | 0.008 | | | | <0.00006～<0.00006 | 0／2 | <0.00006 |
| 馬込川水域（河川） | 芳川新川橋 | 23701 | | | 年間 | | 0.013～0.018 | ／2 | 0.016 | | | | | | |
| 浜名湖水域（河川・海域） | 新川志都呂橋 | 01701 | C | ハ | 年間 | | 0.004～0.009 | 0／4 | 0.008 | | | | <0.00006～<0.00006 | 0／2 | <0.00006 |
| 浜名湖水域（河川・海域） | 伊佐地川中之谷橋 | 01801 | B | ロ | 年間 | | 0.003～0.006 | 0／4 | 0.004 | | | | <0.00006～<0.00006 | 0／2 | <0.00006 |
| 浜名湖水域（河川・海域） | 都山川落合橋 | 01901 | A | イ | 年間 | | 0.002～0.004 | 0／4 | 0.003 | | | | <0.00006～<0.00006 | 0／2 | <0.00006 |
| 浜名湖水域（河川・海域） | 横須賀川末端 | 23801 | | | 年間 | | 0.013～0.037 | ／4 | 0.026 | | | | <0.00006～<0.00006 | ／1 | <0.00006 |
| 浜名湖水域（河川・海域） | 花川花川橋 | 23901 | | | 年間 | | 0.003～0.005 | ／2 | 0.004 | | | | | | |
| 浜名湖水域（河川・海域） | 西神田川堀切橋 | 24601 | | | 年間 | | 0.001～0.001 | ／2 | 0.001 | | | | | | |
| 浜名湖水域（河川・海域） | 釣橋川二代橋 | 24701 | | | 年間 | | 0.001～0.002 | ／2 | 0.002 | | | | | | |
| 浜名湖水域（河川・海域） | 都筑大谷川末端 | 24801 | | | 年間 | | 0.002～0.003 | ／2 | 0.003 | | | | | | |
| 浜名湖水域（河川・海域） | 都田川東山橋 | 01951 | A | イ | 年間 | | 0.001～0.005 | 0／2 | 0.003 | | | | | | |
| 浜名湖水域（河川・海域） | 佐鳴湖出口拓希橋 | 50101 | B | ハ | 年間 | | 0.004～0.009 | 0／4 | 0.007 | 8.3～12 | 0／12 | 9.9 | <0.00006～<0.00006 | 0／2 | <0.00006 |
| 浜名湖水域（河川・海域） | 佐鳴湖湖心 | 50151 | B | ハ | 年間 | | 0.005～0.009 | 0／2 | 0.007 | 8.9～12 | 0／12 | 10 | | | |
| 浜名湖水域（河川・海域） | 浜名湖湖心 | 60701 | A | イ | 年間 | | 0.002～0.004 | 0／2 | 0.003 | 1.2～9.7 | 0／12 | 5.9 | <0.00006～<0.00006 | 0／2 | <0.00006 |
| 浜名湖水域（河川・海域） | 浜名湖新所 | 60702 | A | イ | 年間 | | 0.004～0.004 | 0／1 | 0.004 | 2.4～10 | 0／12 | 7.8 | <0.00006～<0.00006 | 0／1 | <0.00006 |
| 浜名湖水域（河川・海域） | 浜名湖新居 | 60703 | A | イ | 年間 | | 0.004～0.004 | 0／1 | 0.004 | 7.0～8.3 | 0／12 | 7.7 | <0.00006～<0.00006 | 0／1 | <0.00006 |
| 浜名湖水域（河川・海域） | 浜名湖湖口 | 60751 | A | イ | 年間 | | | | | 7.4～8.1 | 0／12 | 7.8 | | | |
| 浜名湖水域（河川・海域） | 浜名湖気賀 | 60752 | A | イ | 年間 | | | | | 1.0～9.6 | 0／12 | 6.0 | | | |
| 浜名湖水域（河川・海域） | 浜名湖雄踏 | 60753 | A | イ | 年間 | | | | | 6.2～8.1 | 0／12 | 7.4 | | | |

（備考）　m：環境基準値を超える検体数　　n：総検体数

# 公 共 用 水 域 測 定 結 果　地 点 別 総 括 表　生 活 環 境 項 目（ア）

都道府県名（静岡県）

| 水域名 | 地点名 | 地点統一番号 | 類型 | 達成期間 | 調査区分 | 採取水深 | 全亜鉛 | | | 底層溶存酸素量 | | | ノニルフェノール | | |
|---|---|---|---|---|---|---|---|---|---|---|---|---|---|---|---|
| | | | | | | | 最小～最大 | m／n | 平均 | 最小～最大 | m／n | 平均 | 最小～最大 | m／n | 平均 |
| 浜名湖水域（河川・海域） | 浜名湖新場 | 60754 | A | イ | 年間 | | | | | 7.2～8.4 | 0／12 | 7.7 | | | |
| 浜名湖水域（河川・海域） | 浜名湖鷲津 | 60801 | B | イ | 年間 | | 0.003～0.005 | 0／2 | 0.004 | 3.9～10 | 0／12 | 7.4 | <0.00006～<0.0000 | 0／1 | <0.00006 |
| 浜名湖水域（河川・海域） | 浜名湖松見ケ浦 | 60901 | B | イ | 年間 | | 0.004～0.004 | 0／1 | 0.004 | 2.1～9.9 | 0／12 | 6.6 | <0.00006～<0.0000 | 0／1 | <0.00006 |
| 浜名湖水域（河川・海域） | 浜名湖猪鼻湖 | 61001 | B | イ | 年間 | | 0.005～0.007 | 0／2 | 0.006 | 1.4～10 | 0／12 | 5.8 | <0.00006～<0.0000 | 0／2 | <0.00006 |
| 浜名湖水域（河川・海域） | 浜名湖白洲 | 61101 | B | イ | 年間 | | 0.003～0.006 | 0／2 | 0.005 | 6.7～9.5 | 0／12 | 8.0 | <0.00006～<0.0000 | 0／2 | <0.00006 |
| 浜名湖水域（河川・海域） | 浜名湖塩田 | 61201 | B | イ | 年間 | | 0.006～0.007 | 0／2 | 0.007 | 6.2～8.3 | 0／12 | 7.6 | <0.00006～<0.0000 | 0／2 | <0.00006 |
| 梅田川水域（河川） | 梅田川末端 | 24001 | | | 年間 | | 0.012～0.014 | ／2 | 0.013 | | | | <0.00006～<0.0000 | ／1 | <0.00006 |
| 遠州灘水域（海域） | 新野川沖 | 61701 | A | イ | 年間 | | 0.006～0.006 | 0／1 | 0.006 | | | | <0.00006～<0.0000 | 0／1 | <0.00006 |
| 遠州灘水域（海域） | 菊川沖 | 61702 | A | イ | 年間 | | 0.007～0.007 | 0／1 | 0.007 | | | | <0.00006～<0.0000 | 0／1 | <0.00006 |
| 遠州灘水域（海域） | 太田川沖 | 61703 | A | イ | 年間 | | 0.005～0.005 | 0／1 | 0.005 | | | | <0.00006～<0.0000 | 0／1 | <0.00006 |
| 遠州灘水域（海域） | 馬込川沖 | 61704 | A | イ | 年間 | | 0.007～0.007 | 0／1 | 0.007 | | | | <0.00006～<0.0000 | 0／1 | <0.00006 |
| 遠州灘水域（海域） | 浜名湖沖 | 61705 | A | イ | 年間 | | 0.008～0.008 | 0／1 | 0.008 | | | | <0.00006～<0.0000 | 0／1 | <0.00006 |
| 遠州灘水域（海域） | 愛知県境沖 | 61706 | A | イ | 年間 | | 0.004～0.004 | 0／1 | 0.004 | | | | <0.00006～<0.0000 | 0／1 | <0.00006 |

（備考）　m：環境基準値を超える検体数　　n：総検体数

# 公 共 用 水 域 測 定 結 果　地 点 別 総 括 表　生 活 環 境 項 目（ア）

都道府県名（静岡県）

| 水域名 | 地点名 | 地点統一番号 | 類型 | 達成期間 | 調査区分 | 採取水深 | LAS | | | | | | | | |
|---|---|---|---|---|---|---|---|---|---|---|---|---|---|---|---|
| | | | | | | | 最小～最大 | m／n | 平均 | 最小～最大 | m／n | 平均 | 最小～最大 | m／n | 平均 |
| 伊豆水域（河川・湖沼） | 伊東大川八代田橋 | 04001 | A | イ | 年間 | | <0.0006～<0.0006 | 0／1 | <0.0006 | | | | | | |
| 伊豆水域（河川・湖沼） | 伊東大川渚橋 | 04101 | A | イ | 年間 | | <0.0006～<0.0006 | 0／1 | <0.0006 | | | | | | |
| 伊豆水域（河川・湖沼） | 河津川館橋 | 04201 | A | イ | 年間 | | <0.0006～<0.0006 | 0／1 | <0.0006 | | | | | | |
| 伊豆水域（河川・湖沼） | 稲生沢川新下山橋 | 04301 | A | イ | 年間 | | <0.0006～<0.0006 | 0／1 | <0.0006 | | | | | | |
| 伊豆水域（河川・湖沼） | 稲生沢川落合浄水場 | 04351 | A | イ | 年間 | | 0.0006～0.0006 | 0／1 | 0.0006 | | | | | | |
| 伊豆水域（河川・湖沼） | 青野川加畑橋 | 06101 | A | イ | 年間 | | 0.0007～0.0007 | 0／1 | 0.0007 | | | | | | |
| 伊豆水域（河川・湖沼） | 青野川石井橋 | 06151 | A | イ | 年間 | | <0.0006～<0.0006 | 0／1 | <0.0006 | | | | | | |
| 伊豆水域（河川・湖沼） | 宇久須川末端 | 20201 | | | 年間 | | <0.0006～<0.0006 | ／1 | <0.0006 | | | | | | |
| 伊豆水域（河川・湖沼） | 白田川しらなみ橋 | 06201 | A | イ | 年間 | | <0.0006～<0.0006 | 0／1 | <0.0006 | | | | | | |
| 伊豆水域（河川・湖沼） | 白田川落合橋 | 06251 | A | イ | 年間 | | <0.0006～<0.0006 | 0／1 | <0.0006 | | | | | | |
| 伊豆水域（河川・湖沼） | 一碧湖湖心 | 40101 | | | 年間 | | <0.0006～<0.0006 | ／1 | <0.0006 | | | | | | |
| 伊豆沿岸水域（海域） | 神奈川県境沖 | 61801 | A | イ | 年間 | | <0.0006～<0.0006 | 0／1 | <0.0006 | | | | | | |
| 伊豆沿岸水域（海域） | 熱海港港中央 | 61802 | A | イ | 年間 | | <0.0006～<0.0006 | 0／1 | <0.0006 | | | | | | |
| 伊豆沿岸水域（海域） | 網代漁港港中央 | 61803 | A | イ | 年間 | | <0.0006～<0.0006 | 0／1 | <0.0006 | | | | | | |
| 伊豆沿岸水域（海域） | 網代漁港沖 | 61804 | A | イ | 年間 | | <0.0006～<0.0006 | 0／1 | <0.0006 | | | | | | |
| 伊豆沿岸水域（海域） | 伊東港港中央 | 61805 | A | イ | 年間 | | <0.0006～<0.0006 | 0／1 | <0.0006 | | | | | | |
| 伊豆沿岸水域（海域） | 稲取漁港港中央 | 61806 | A | イ | 年間 | | <0.0006～<0.0006 | 0／1 | <0.0006 | | | | | | |
| 伊豆沿岸水域（海域） | 下田港港中央 | 61807 | A | イ | 年間 | | <0.0006～<0.0006 | 0／1 | <0.0006 | | | | | | |
| 伊豆沿岸水域（海域） | 妻良漁港港中央 | 61808 | A | イ | 年間 | | <0.0006～<0.0006 | 0／1 | <0.0006 | | | | | | |
| 伊豆沿岸水域（海域） | 松崎港港中央 | 61809 | A | イ | 年間 | | <0.0006～<0.0006 | 0／1 | <0.0006 | | | | | | |
| 伊豆沿岸水域（海域） | 土肥港港中央 | 61810 | A | イ | 年間 | | <0.0006～<0.0006 | 0／1 | <0.0006 | | | | | | |
| 鮎沢川水域（河川） | 鮎沢川竹の下えん堤 | 03701 | A | イ | 年間 | | <0.0006～<0.0006 | 0／1 | <0.0006 | | | | | | |
| 鮎沢川水域（河川） | 鮎沢川県境 | 03702 | A | イ | 年間 | | <0.0006～<0.0006 | 0／1 | <0.0006 | | | | | | |
| 狩野川水域（河川） | 狩野川瑞祥橋 | 00101 | AA | イ | 年間 | | <0.0006～<0.0006 | 0／1 | <0.0006 | | | | | | |
| 狩野川水域（河川） | 狩野川大仁橋 | 00201 | AA | イ | 年間 | | <0.0006～0.0006 | 0／4 | 0.0006 | | | | | | |
| 狩野川水域（河川） | 狩野川徳倉橋 | 00301 | AA | イ | 年間 | | <0.0006～0.0024 | 0／4 | 0.0012 | | | | | | |
| 狩野川水域（河川） | 狩野川黒瀬橋 | 00302 | AA | イ | 年間 | | <0.0006～0.0012 | 0／4 | 0.0008 | | | | | | |
| 狩野川水域（河川） | 大場川刀見橋 | 05251 | A | ロ | 年間 | | <0.0006～<0.0006 | 0／1 | <0.0006 | | | | | | |
| 狩野川水域（河川） | 大場川塚本橋 | 05201 | A | ロ | 年間 | | <0.0006～0.0023 | 0／4 | 0.0015 | | | | | | |
| 狩野川水域（河川） | 黄瀬川あゆつぼの滝 | 04501 | B | イ | 年間 | | <0.0006～<0.0006 | 0／1 | <0.0006 | | | | | | |
| 狩野川水域（河川） | 黄瀬川黄瀬川橋 | 04601 | C | ロ | 年間 | | <0.0006～0.0009 | 0／4 | 0.0007 | | | | | | |
| 狩野川水域（河川） | 来光川大土肥橋 | 04901 | A | イ | 年間 | | <0.0006～<0.0006 | 0／1 | <0.0006 | | | | | | |
| 狩野川水域（河川） | 来光川蛇ケ橋 | 05001 | AA | イ | 年間 | | <0.0006～0.0011 | 0／4 | 0.0007 | | | | | | |
| 狩野川水域（河川） | 大場川山逢橋 | 05101 | A | イ | 年間 | | <0.0006～<0.0006 | 0／1 | <0.0006 | | | | | | |
| 田子の浦水域（河川） | 沼川井出六橋 | 00701 | C | イ | 年間 | | <0.0006～0.0016 | 0／2 | 0.0011 | | | | | | |
| 田子の浦水域（河川） | 沼川沼川新橋 | 00801 | D | イ | 年間 | | 0.0021～0.0032 | 0／2 | 0.0027 | | | | | | |
| 田子の浦水域（河川） | 沼川清勇橋 | 00851 | D | イ | 年間 | | <0.0006～0.0038 | 0／2 | 0.0022 | | | | | | |
| 田子の浦水域（河川） | 潤井川富鷹橋 | 04452 | A | イ | 年間 | | 0.0007～0.0024 | 0／2 | 0.0016 | | | | | | |
| 田子の浦水域（河川） | 潤井川前田橋 | 04404 | A | イ | 年間 | | <0.0006～0.0053 | 0／2 | 0.0030 | | | | | | |
| 田子の浦水域（河川） | 潤井川くすのき橋 | 04403 | A | イ | 年間 | | <0.0006～<0.0006 | 0／1 | <0.0006 | | | | | | |
| 富士川水域（河川・湖沼） | 富士川富士川橋 | 02001 | A | ロ | 年間 | | <0.0006～<0.0006 | 0／4 | <0.0006 | | | | | | |
| 富士川水域（河川・湖沼） | 芝川横手沢橋 | 04701 | AA | イ | 年間 | | <0.0006～<0.0006 | 0／1 | <0.0006 | | | | | | |
| 富士川水域（河川・湖沼） | 芝川芝富橋 | 04801 | A | イ | 年間 | | <0.0006～<0.0006 | 0／1 | <0.0006 | | | | | | |
| 富士川水域（河川・湖沼） | 田貫湖湖心 | 40201 | | | 年間 | | <0.0006～<0.0006 | ／1 | <0.0006 | | | | | | |
| 奥駿河湾水域（河川） | 興津川八幡橋 | 01401 | AA | イ | 年間 | | <0.0006～<0.0006 | 0／2 | <0.0006 | | | | | | |
| 奥駿河湾水域（河川） | 興津川浦安橋 | 01501 | B | ロ | 年間 | | <0.0006～0.0016 | 0／2 | 0.0011 | | | | | | |
| 奥駿河湾水域（河川） | 巴川巴川橋（区境巴川橋） | 01601 | C | ハ | 年間 | | <0.0006～0.0020 | 0／2 | 0.0013 | | | | | | |
| 奥駿河湾水域（河川） | 巴川港橋 | 01602 | C | ハ | 年間 | | 0.0042～0.0045 | 0／2 | 0.0044 | | | | | | |

（備考）　m：環境基準値を超える検体数　　n：総検体数

# 公 共 用 水 域 測 定 結 果　地 点 別 総 括 表　生 活 環 境 項 目（ア）

都道府県名（静岡県）

| 水域名 | 地点名 | 地点統一番号 | 類型 | 達成期間 | 調査区分 | 採取水深 | LAS 最小～最大 | LAS m／n | LAS 平均 | | | | | | |
|---|---|---|---|---|---|---|---|---|---|---|---|---|---|---|---|
| | | | | | | | | | | 最小～最大 | m／n | 平均 | 最小～最大 | m／n | 平均 |
| 奥駿河湾水域（河川） | 新中川間門橋 | 21701 | | | 年間 | | 0.0013～0.0044 | ／2 | 0.0029 | | | | | | |
| 奥駿河湾水域（河川） | 巴川巴大橋 | 01652 | C | ハ | 年間 | | 0.0010～0.0036 | 0／2 | 0.0023 | | | | | | |
| 奥駿河湾水域（海域） | Ｉ．Ｂ．Ｐ | 60401 | A | イ | 年間 | | 0.0053～0.0053 | 0／1 | 0.0053 | | | | | | |
| 奥駿河湾水域（海域） | 富士川沖 | 60402 | A | イ | 年間 | | <0.0006～<0.0006 | 0／1 | <0.0006 | | | | | | |
| 奥駿河湾水域（海域） | 由比川沖 | 60403 | A | イ | 年間 | | 0.0008～0.0008 | 0／1 | 0.0008 | | | | | | |
| 奥駿河湾水域（海域） | 田子の浦沖 | 60404 | A | イ | 年間 | | 0.0014～0.0014 | 0／1 | 0.0014 | | | | | | |
| 奥駿河湾水域（海域） | 原町沖 | 60405 | A | イ | 年間 | | 0.0020～0.0020 | 0／1 | 0.0020 | | | | | | |
| 奥駿河湾水域（海域） | 志下沖 | 60406 | A | イ | 年間 | | 0.0023～0.0023 | 0／1 | 0.0023 | | | | | | |
| 奥駿河湾水域（海域） | 狩野川河口沖 | 60407 | A | イ | 年間 | | 0.0008～0.0008 | 0／1 | 0.0008 | | | | | | |
| 奥駿河湾水域（海域） | 沼津新港前面海域 | 60601 | B | ロ | 年間 | | <0.0006～0.0008 | 0／2 | 0.0007 | | | | | | |
| 西駿河湾水域（海域） | 焼津漁港沖 | 61404 | A | イ | 年間 | | <0.0006～<0.0006 | 0／1 | <0.0006 | | | | | | |
| 西駿河湾水域（海域） | 栃山川沖 | 61405 | A | イ | 年間 | | <0.0006～<0.0006 | 0／1 | <0.0006 | | | | | | |
| 西駿河湾水域（海域） | 勝間田川沖 | 61406 | A | イ | 年間 | | <0.0006～<0.0006 | 0／1 | <0.0006 | | | | | | |
| 西駿河湾水域（海域） | 御前崎港港中央 | 61407 | A | イ | 年間 | | <0.0006～<0.0006 | 0／1 | <0.0006 | | | | | | |
| 西駿河湾水域（海域） | 焼津漁港焼津地区港中央 | 61501 | B | イ | 年間 | | 0.0012～0.0012 | 0／1 | 0.0012 | | | | | | |
| 西駿河湾水域（海域） | 焼津漁港小川地区港中央 | 61502 | B | イ | 年間 | | 0.010～0.010 | 0／1 | 0.010 | | | | | | |
| 西駿河湾水域（海域） | 大井川港港中央 | 61601 | B | イ | 年間 | | 0.0025～0.0025 | 0／1 | 0.0025 | | | | | | |
| 静岡水域（河川） | 安倍川曙橋 | 02301 | AA | イ | 年間 | | <0.0006～<0.0006 | 0／4 | <0.0006 | | | | | | |
| 静岡水域（河川） | 安倍川安倍川橋 | 02401 | AA | イ | 年間 | | <0.0006～<0.0006 | 0／4 | <0.0006 | | | | | | |
| 静岡水域（河川） | 藁科川牧ヶ谷橋 | 02501 | AA | イ | 年間 | | <0.0006～0.0006 | 0／4 | 0.0006 | | | | | | |
| 静岡水域（河川） | 浜川浜川新橋 | 02601 | C | イ | 年間 | | 0.0014～0.0022 | 0／2 | 0.0018 | | | | | | |
| 静岡水域（河川） | 丸子川べったん橋 | 06301 | C | ハ | 年間 | | 0.0008～0.0033 | 0／2 | 0.0021 | | | | | | |
| 志太水域（河川） | 瀬戸川勝草橋 | 02701 | AA | イ | 年間 | | <0.0006～<0.0006 | 0／1 | <0.0006 | | | | | | |
| 志太水域（河川） | 朝比奈川横内新橋 | 02801 | AA | イ | 年間 | | <0.0006～<0.0006 | 0／1 | <0.0006 | | | | | | |
| 志太水域（河川） | 瀬戸川当目大橋 | 02901 | B | ハ | 年間 | | 0.0025～0.0025 | 0／1 | 0.0025 | | | | | | |
| 志太水域（河川） | 小石川八雲橋 | 03001 | D | イ | 年間 | | 0.020～0.021 | 0／2 | 0.021 | | | | | | |
| 志太水域（河川） | 小石川松巣橋（県道橋） | 03051 | D | イ | 年間 | | 0.015～0.015 | 0／1 | 0.015 | | | | | | |
| 志太水域（河川） | 黒石川黒石橋 | 03101 | C | イ | 年間 | | 0.0054～0.021 | 0／2 | 0.013 | | | | | | |
| 志太水域（河川） | 栃山川一色大橋 | 03201 | C | ロ | 年間 | | 0.0024～0.0024 | 0／1 | 0.0024 | | | | | | |
| 大井川水域（河川） | 大井川下泉橋 | 00901 | AA | イ | 年間 | | <0.0006～<0.0006 | 0／1 | <0.0006 | | | | | | |
| 大井川水域（河川） | 大井川神座 | 01001 | AA | イ | 年間 | | <0.0006～0.0008 | 0／4 | 0.0007 | | | | | | |
| 大井川水域（河川） | 大井川富士見橋 | 01101 | A | ロ | 年間 | | <0.0006～<0.0006 | 0／4 | <0.0006 | | | | | | |
| 大井川水域（河川） | 大代川 | 22401 | | | 年間 | | 0.0052～0.0052 | ／1 | 0.0052 | | | | | | |
| 大井川水域（河川） | 大津谷川源助橋 | 22501 | | | 年間 | | 0.0050～0.0050 | ／1 | 0.0050 | | | | | | |
| 榛南小笠水域（河川） | 菊川高田橋 | 03801 | A | イ | 年間 | | 0.0021～0.019 | 0／4 | 0.0068 | | | | | | |
| 榛南小笠水域（河川） | 菊川国安橋 | 03901 | A | イ | 年間 | | 0.0016～0.015 | 0／4 | 0.0056 | | | | | | |
| 榛南小笠水域（河川） | 大幡川末端 | 22701 | | | 年間 | | 0.0029～0.0029 | ／1 | 0.0029 | | | | | | |
| 榛南小笠水域（河川） | 萩間川湊橋 | 05401 | A | イ | 年間 | | <0.0006～<0.0006 | 0／1 | <0.0006 | | | | | | |
| 榛南小笠水域（河川） | 筬川末端 | 22901 | | | 年間 | | 0.0006～0.0006 | ／1 | 0.0006 | | | | | | |
| 榛南小笠水域（河川） | 新野川末端 | 23001 | | | 年間 | | 0.0007～0.0007 | ／1 | 0.0007 | | | | | | |
| 榛南小笠水域（河川） | 弁財天川末端 | 23101 | | | 年間 | | <0.0006～<0.0006 | ／1 | <0.0006 | | | | | | |
| 榛南小笠水域（河川） | 牛淵川鹿島橋 | 05301 | B | イ | 年間 | | 0.0026～0.030 | 0／4 | 0.014 | | | | | | |
| 榛南小笠水域（河川） | 湯日川岩留橋 | 05601 | A | イ | 年間 | | <0.0006～<0.0006 | 0／1 | <0.0006 | | | | | | |
| 榛南小笠水域（河川） | 坂口谷川寄子橋 | 05901 | B | ハ | 年間 | | 0.0045～0.0045 | 0／1 | 0.0045 | | | | | | |
| 榛南小笠水域（河川） | 勝間田川港橋 | 06001 | A | イ | 年間 | | 0.0045～0.038 | 0／2 | 0.021 | | | | | | |
| 太田川水域（河川） | 太田川二瀬（西）橋 | 03301 | AA | イ | 年間 | | <0.0006～<0.0006 | 0／1 | <0.0006 | | | | | | |
| 太田川水域（河川） | 太田川豊浜橋 | 03401 | A | イ | 年間 | | <0.0006～<0.0006 | 0／1 | <0.0006 | | | | | | |
| 太田川水域（河川） | 原野谷川二瀬（東）橋 | 03501 | A | イ | 年間 | | 0.0026～0.0026 | 0／1 | 0.0026 | | | | | | |

（備考）　m：環境基準値を超える検体数　　n：総検体数

# 公 共 用 水 域 測 定 結 果　地 点 別 総 括 表　生 活 環 境 項 目（ア）

都道府県名（静岡県）

| 水域名 | 地点名 | 地点統一番号 | 類型 | 達成期間 | 調査区分 | 採取水深 | LAS 最小～最大 | m／n | 平均 | 最小～最大 | m／n | 平均 | 最小～最大 | m／n | 平均 |
|---|---|---|---|---|---|---|---|---|---|---|---|---|---|---|---|
| 太田川水域（河川） | 仿僧川東橋 | 03601 | C | イ | 年間 | | <0.0006～<0.0006 | 0／1 | <0.0006 | | | | | | |
| 太田川水域（河川） | 仿僧川ゴルフ場入口 | 03651 | C | イ | 年間 | | 0.0009～0.0009 | 0／1 | 0.0009 | | | | | | |
| 太田川水域（河川） | 敷地川向笠２号橋 | 05501 | A | イ | 年間 | | 0.0007～0.0028 | 0／2 | 0.0018 | | | | | | |
| 太田川水域（河川） | 逆川鞍下橋 | 05701 | AA | イ | 年間 | | 0.0013～0.0013 | 0／1 | 0.0013 | | | | | | |
| 太田川水域（河川） | 逆川逆川橋 | 05851 | C | イ | 年間 | | 0.0097～0.021 | 0／2 | 0.015 | | | | | | |
| 太田川水域（河川） | 逆川曙橋 | 05801 | C | イ | 年間 | | 0.0006～0.0006 | 0／1 | 0.0006 | | | | | | |
| 天竜川水域（河川・湖沼） | 天竜川庇島橋 | 01201 | AA | イ | 年間 | | <0.0006～<0.0006 | 0／4 | <0.0006 | | | | | | |
| 天竜川水域（河川・湖沼） | 天竜川掛塚橋 | 01301 | AA | イ | 年間 | | <0.0006～<0.0006 | 0／4 | <0.0006 | | | | | | |
| 天竜川水域（河川・湖沼） | 佐久間ダム貯水池ダムサイト | 50201 | A | イ | 年間 | | <0.0006～0.0007 | 0／4 | 0.0006 | | | | | | |
| 馬込川水域（河川） | 馬込川茄子橋 | 02101 | C | イ | 年間 | | 0.0009～0.0024 | 0／2 | 0.0017 | | | | | | |
| 馬込川水域（河川） | 馬込川白羽橋 | 02201 | C | イ | 年間 | | 0.0006～0.0006 | 0／2 | 0.0006 | | | | | | |
| 浜名湖水域（河川・海域） | 新川志都呂橋 | 01701 | C | ハ | 年間 | | <0.0006～<0.0006 | 0／2 | <0.0006 | | | | | | |
| 浜名湖水域（河川・海域） | 伊佐地川中之谷橋 | 01801 | B | ロ | 年間 | | 0.0031～0.0037 | 0／2 | 0.0034 | | | | | | |
| 浜名湖水域（河川・海域） | 都田川落合橋 | 01901 | A | イ | 年間 | | 0.0017～0.0036 | 0／2 | 0.0027 | | | | | | |
| 浜名湖水域（河川・海域） | 横須賀川末端 | 23801 | | | 年間 | | 0.064～0.19 | ／2 | 0.13 | | | | | | |
| 浜名湖水域（河川・海域） | 笠子川末端 | 24301 | | | 年間 | | 0.0020～0.0020 | ／1 | 0.0020 | | | | | | |
| 浜名湖水域（河川・海域） | 入出太田川末端 | 24401 | | | 年間 | | 0.0026～0.0026 | ／1 | 0.0026 | | | | | | |
| 浜名湖水域（河川・海域） | 今川末端 | 24501 | | | 年間 | | 0.0009～0.0009 | ／1 | 0.0009 | | | | | | |
| 浜名湖水域（河川・海域） | 佐鳴湖出口拓希橋 | 50101 | B | ハ | 年間 | | <0.0006～0.011 | 0／2 | 0.0058 | | | | | | |
| 浜名湖水域（河川・海域） | 浜名湖湖心 | 60701 | A | イ | 年間 | | <0.0006～0.0007 | 0／2 | 0.0007 | | | | | | |
| 浜名湖水域（河川・海域） | 浜名湖新所 | 60702 | A | イ | 年間 | | <0.0006～<0.0006 | 0／1 | <0.0006 | | | | | | |
| 浜名湖水域（河川・海域） | 浜名湖新居 | 60703 | A | イ | 年間 | | <0.0006～<0.0006 | 0／1 | <0.0006 | | | | | | |
| 浜名湖水域（河川・海域） | 浜名湖新場 | 60754 | A | イ | 年間 | | <0.0006～<0.0006 | 0／1 | <0.0006 | | | | | | |
| 浜名湖水域（河川・海域） | 浜名湖鷲津 | 60801 | B | イ | 年間 | | <0.0006～<0.0006 | 0／1 | <0.0006 | | | | | | |
| 浜名湖水域（河川・海域） | 浜名湖松見ケ浦 | 60901 | B | イ | 年間 | | <0.0006～<0.0006 | 0／1 | <0.0006 | | | | | | |
| 浜名湖水域（河川・海域） | 浜名湖猪鼻湖 | 61001 | B | イ | 年間 | | <0.0006～0.0009 | 0／2 | 0.0008 | | | | | | |
| 浜名湖水域（河川・海域） | 浜名湖白洲 | 61101 | B | イ | 年間 | | <0.0006～0.0010 | 0／2 | 0.0008 | | | | | | |
| 浜名湖水域（河川・海域） | 浜名湖塩山 | 61201 | B | イ | 年間 | | <0.0006～0.0012 | 0／2 | 0.0009 | | | | | | |
| 梅田川水域（河川） | 梅田川末端 | 24001 | | | 年間 | | 0.012～0.012 | ／1 | 0.012 | | | | | | |
| 遠州灘水域（海域） | 新野川沖 | 61701 | A | イ | 年間 | | <0.0006～<0.0006 | 0／1 | <0.0006 | | | | | | |
| 遠州灘水域（海域） | 菊川沖 | 61702 | A | イ | 年間 | | <0.0006～<0.0006 | 0／1 | <0.0006 | | | | | | |
| 遠州灘水域（海域） | 太田川沖 | 61703 | A | イ | 年間 | | <0.0006～<0.0006 | 0／1 | <0.0006 | | | | | | |
| 遠州灘水域（海域） | 馬込川沖 | 61704 | A | イ | 年間 | | <0.0006～<0.0006 | 0／1 | <0.0006 | | | | | | |
| 遠州灘水域（海域） | 浜名湖沖 | 61705 | A | イ | 年間 | | <0.0006～<0.0006 | 0／1 | <0.0006 | | | | | | |
| 遠州灘水域（海域） | 愛知県境沖 | 61706 | A | イ | 年間 | | <0.0006～<0.0006 | 0／1 | <0.0006 | | | | | | |

（備考）　m：環境基準値を超える検体数　　n：総検体数

# 公 共 用 水 域 測 定 結 果　地 点 別 総 括 表　生 活 環 境 項 目（イ）

都道府県名（静岡県）

| 水域名 | 地点名 | 地点統一番号 | 類型 | 達成期間 | 調査区分 | 採取水深 | 全窒素 | | | 全リン | | | | | |
|---|---|---|---|---|---|---|---|---|---|---|---|---|---|---|---|
| | | | | | | | 最小～最大 | m／n | 平均 | 最小～最大 | m／n | 平均 | 最小～最大 | m／n | 平均 |
| 伊豆水域（河川・湖沼） | 伊東大川渚橋 | 04101 | | | 年間 | | 1.3～1.4 | ／2 | 1.4 | 0.057～0.075 | ／2 | 0.066 | | | |
| 伊豆水域（河川・湖沼） | 河津川館橋 | 04201 | | | 年間 | | 0.46～0.47 | ／2 | 0.47 | 0.024～0.029 | ／2 | 0.027 | | | |
| 伊豆水域（河川・湖沼） | 稲生沢川新下田橋 | 04301 | | | 年間 | | 0.91～0.95 | ／2 | 0.93 | 0.023～0.028 | ／2 | 0.026 | | | |
| 伊豆水域（河川・湖沼） | 青野川加畑橋 | 06101 | | | 年間 | | 0.41～0.73 | ／2 | 0.57 | 0.033～0.052 | ／2 | 0.043 | | | |
| 伊豆水域（河川・湖沼） | 宇久須川末端 | 20201 | | | 年間 | | 0.59～0.75 | ／2 | 0.67 | 0.030～0.032 | ／2 | 0.031 | | | |
| 伊豆水域（河川・湖沼） | 白田川しらなみ橋 | 06201 | | | 年間 | | 0.33～0.38 | ／2 | 0.36 | 0.012～0.017 | ／2 | 0.015 | | | |
| 伊豆水域（河川・湖沼） | 一碧湖湖心 | 40101 | | | 年間 | 上層 | 0.24～0.39 | ／4 | 0.30 | 0.012～0.019 | ／4 | 0.016 | | | |
| 伊豆水域（河川・湖沼） | 一碧湖湖心 | 40101 | | | 年間 | 下層 | 0.26～0.48 | ／4 | 0.33 | 0.010～0.018 | ／4 | 0.014 | | | |
| 鮎沢川水域(河川) | 鮎沢川県境 | 03702 | | | 年間 | | 0.95～1.1 | ／2 | 1.0 | 0.14～0.16 | ／2 | 0.15 | | | |
| 狩野川水域（河川） | 狩野川大仁橋 | 00201 | | | 年間 | | 0.39～0.45 | ／4 | 0.43 | 0.017～0.026 | ／4 | 0.023 | | | |
| 狩野川水域（河川） | 狩野川黒瀬橋 | 00302 | | | 年間 | | 0.94～1.0 | ／4 | 0.97 | 0.074～0.11 | ／4 | 0.092 | | | |
| 狩野川水域（河川） | 狩野川千歳橋 | 00351 | | | 年間 | | 0.46～0.55 | ／4 | 0.51 | 0.019～0.028 | ／4 | 0.024 | | | |
| 狩野川水域（河川） | 大場川塚本橋 | 05201 | | | 年間 | | 1.5～1.8 | ／4 | 1.6 | 0.10～0.14 | ／4 | 0.12 | | | |
| 狩野川水域（河川） | 黄瀬川黄瀬川橋 | 04601 | | | 年間 | | 1.2～1.7 | ／4 | 1.4 | 0.10～0.17 | ／4 | 0.14 | | | |
| 狩野川水域（河川） | 来光川蛇ケ橋 | 05001 | | | 年間 | | 1.0～1.4 | ／4 | 1.2 | 0.045～0.054 | ／4 | 0.051 | | | |
| 狩野川水域（河川） | 柿山川柿山橋 | 25101 | | | 年間 | | 0.44～0.72 | ／4 | 0.59 | 0.080～0.10 | ／4 | 0.086 | | | |
| 田子の浦水域（河川） | 沼川井出六橋 | 00701 | | | 年間 | | 4.4～4.6 | ／2 | 4.5 | 0.13～0.19 | ／2 | 0.16 | | | |
| 田子の浦水域（河川） | 沼川沼川新橋 | 00801 | | | 年間 | | 4.4～4.8 | ／2 | 4.6 | 0.17～0.19 | ／2 | 0.18 | | | |
| 田子の浦水域（河川） | 田子江川末端 | 20501 | | | 年間 | | 1.8～2.6 | ／2 | 2.2 | 0.13～0.18 | ／2 | 0.16 | | | |
| 田子の浦水域（河川） | 和田川新和田川橋 | 20601 | | | 年間 | | 1.8～2.6 | ／2 | 2.2 | 0.13～0.16 | ／2 | 0.15 | | | |
| 田子の浦水域（河川） | 岳南排水路沼川吐口 | 20701 | | | 年間 | | 4.9～5.2 | ／2 | 5.1 | 0.23～0.27 | ／2 | 0.25 | | | |
| 田子の浦水域（河川） | 岳南排水路４号管末端マン | 20801 | | | 年間 | | 2.6～3.1 | ／2 | 2.9 | 0.13～0.22 | ／2 | 0.18 | | | |
| 田子の浦水域（河川） | 岳南排水路５号管末端マン | 20901 | | | 年間 | | 4.2～4.7 | ／2 | 4.5 | 0.21～0.26 | ／2 | 0.24 | | | |
| 田子の浦水域（河川） | 小潤井川末端 | 21201 | | | 年間 | | 2.0～2.8 | ／2 | 2.4 | 0.63～0.81 | ／2 | 0.72 | | | |
| 田子の浦水域（河川） | 早川末端 | 21301 | | | 年間 | | 1.8～7.5 | ／2 | 4.7 | 0.18～0.20 | ／2 | 0.19 | | | |
| 田子の浦水域（河川） | 潤井川前田橋 | 04404 | | | 年間 | | 1.6～1.9 | ／2 | 1.8 | 0.12～0.12 | ／2 | 0.12 | | | |
| 富士川水域（河川・湖沼） | 富士川富士川橋 | 02001 | | | 年間 | | 1.0～1.7 | ／12 | 1.3 | 0.058～0.10 | ／12 | 0.075 | | | |
| 富士川水域（河川・湖沼） | 富士川北松野 | 02051 | | | 年間 | | 0.83～1.3 | ／4 | 1.1 | 0.048～0.064 | ／4 | 0.053 | | | |
| 富士川水域（河川・湖沼） | 芝川芝富橋 | 04801 | | | 年間 | | 1.4～1.5 | ／2 | 1.5 | 0.083～0.086 | ／2 | 0.085 | | | |
| 富士川水域（河川・湖沼） | 田貫湖湖心 | 40201 | | | 年間 | 上層 | 0.21～0.35 | ／4 | 0.28 | 0.010～0.017 | ／4 | 0.013 | | | |
| 富士川水域（河川・湖沼） | 田貫湖湖心 | 40201 | | | 年間 | 下層 | 0.17～0.48 | ／4 | 0.29 | 0.008～0.013 | ／4 | 0.011 | | | |
| 奥駿河湾水域（河川） | 興津川八幡橋 | 01401 | | | 年間 | | 0.60～0.94 | ／8 | 0.74 | 0.017～0.077 | ／8 | 0.029 | | | |
| 奥駿河湾水域（河川） | 興津川浦安橋 | 01501 | | | 年間 | | 0.61～0.99 | ／8 | 0.73 | 0.021～0.080 | ／8 | 0.032 | | | |
| 奥駿河湾水域（河川） | 巴川巴川橋（区境巴川橋） | 01601 | | | 年間 | | 2.5～4.3 | ／8 | 3.2 | 0.16～0.68 | ／8 | 0.33 | | | |
| 奥駿河湾水域（河川） | 巴川港橋 | 01602 | | | 年間 | | 1.6～3.0 | ／8 | 2.1 | 0.12～0.34 | ／8 | 0.20 | | | |
| 奥駿河湾水域（河川） | 庵原川庵原川橋 | 21501 | | | 年間 | | 2.2～2.8 | ／6 | 2.5 | 0.075～0.12 | ／6 | 0.099 | | | |
| 奥駿河湾水域（河川） | 由比川末端 | 21601 | | | 年間 | | 0.63～1.3 | ／6 | 0.94 | 0.062～0.30 | ／6 | 0.11 | | | |
| 奥駿河湾水域（河川） | 由比川人山橋 | 21602 | | | 年間 | | 0.73～1.1 | ／4 | 0.88 | 0.056～0.087 | ／4 | 0.070 | | | |
| 奥駿河湾水域（河川） | 新中川間門橋 | 21701 | | | 年間 | | 3.4～3.9 | ／2 | 3.7 | 0.10～0.13 | ／2 | 0.12 | | | |
| 奥駿河湾水域（河川） | 塚田川せせらぎ橋 | 21801 | | | 年間 | | 1.7～2.5 | ／2 | 2.1 | 0.33～0.33 | ／2 | 0.33 | | | |
| 奥駿河湾水域（河川） | 巴川巴大橋 | 01652 | | | 年間 | | 2.3～4.7 | ／6 | 3.3 | 0.14～0.52 | ／6 | 0.24 | | | |
| 奥駿河湾水域（海域） | 江尻埠頭沖 | 60501 | | | 年間 | 上層 | 0.33～1.2 | ／4 | 0.60 | 0.023～0.084 | ／4 | 0.041 | | | |
| 奥駿河湾水域（海域） | 江尻埠頭沖 | 60501 | | | 年間 | 中層 | 0.28～0.40 | ／4 | 0.35 | 0.023～0.034 | ／4 | 0.027 | | | |
| 奥駿河湾水域（海域） | 江尻埠頭沖 | 60501 | | | 年間 | 下層 | 0.15～0.24 | ／4 | 0.20 | 0.014～0.021 | ／4 | 0.017 | | | |
| 西駿河湾水域（海域） | 用宗漁港港中央 | 61301 | | | 年間 | 上層 | 0.17～0.53 | ／4 | 0.40 | 0.016～0.047 | ／4 | 0.030 | | | |
| 西駿河湾水域（海域） | 用宗漁港港中央 | 61301 | | | 年間 | 中層 | 0.09～0.18 | ／4 | 0.13 | 0.012～0.017 | ／4 | 0.014 | | | |
| 西駿河湾水域（海域） | 用宗漁港港中央 | 61301 | | | 年間 | 下層 | 0.08～0.12 | ／4 | 0.10 | 0.010～0.016 | ／4 | 0.013 | | | |
| 西駿河湾水域（海域） | 久能沖 | 61401 | | | 年間 | 上層 | 0.09～0.18 | ／4 | 0.12 | 0.007～0.017 | ／4 | 0.011 | | | |

（備考）　m：環境基準値を超える検体数　　n：総検体数

# 公 共 用 水 域 測 定 結 果　地 点 別 総 括 表　生 活 環 境 項 目（イ）

都道府県名（静岡県）

| 水域名 | 地点名 | 地点統一番号 | 類型 | 達成期間 | 調査区分 | 採取水深 | 全窒素 | | | 全リン | | | | | |
|---|---|---|---|---|---|---|---|---|---|---|---|---|---|---|---|
| | | | | | | | 最小～最大 | m／n | 平均 | 最小～最大 | m／n | 平均 | 最小～最大 | m／n | 平均 |
| 西駿河湾水域（海域） | 久能沖 | 61401 | | | 年間 | 中層 | 0.08～0.12 | ／4 | 0.09 | 0.006～0.011 | ／4 | 0.010 | | | |
| 西駿河湾水域（海域） | 久能沖 | 61401 | | | 年間 | 下層 | 0.08～0.12 | ／4 | 0.10 | 0.008～0.012 | ／4 | 0.010 | | | |
| 西駿河湾水域（海域） | 高松沖 | 61402 | | | 年間 | 上層 | 0.08～0.12 | ／4 | 0.11 | 0.007～0.014 | ／4 | 0.010 | | | |
| 西駿河湾水域（海域） | 高松沖 | 61402 | | | 年間 | 中層 | 0.08～0.10 | ／4 | 0.09 | 0.007～0.012 | ／4 | 0.009 | | | |
| 西駿河湾水域（海域） | 高松沖 | 61402 | | | 年間 | 下層 | 0.08～0.09 | ／4 | 0.08 | 0.007～0.010 | ／4 | 0.008 | | | |
| 西駿河湾水域（海域） | 石部沖 | 61403 | | | 年間 | 上層 | 0.10～0.18 | ／4 | 0.12 | 0.008～0.019 | ／4 | 0.012 | | | |
| 西駿河湾水域（海域） | 石部沖 | 61403 | | | 年間 | 中層 | 0.08～0.13 | ／4 | 0.10 | 0.009～0.013 | ／4 | 0.011 | | | |
| 西駿河湾水域（海域） | 石部沖 | 61403 | | | 年間 | 下層 | 0.07～0.09 | ／4 | 0.09 | 0.007～0.012 | ／4 | 0.009 | | | |
| 静岡水域（河川） | 安倍川曙橋 | 02301 | | | 年間 | | 0.24～0.37 | ／4 | 0.30 | 0.007～0.018 | ／4 | 0.013 | | | |
| 静岡水域（河川） | 浜川浜川新橋 | 02601 | | | 年間 | | 1.8～2.8 | ／8 | 2.2 | 0.15～0.21 | ／8 | 0.18 | | | |
| 静岡水域（河川） | 丸子川べったん橋 | 06301 | | | 年間 | | 0.98～1.3 | ／8 | 1.1 | 0.024～0.045 | ／8 | 0.037 | | | |
| 静岡水域（河川） | 小坂川150号新小坂川橋 | 22101 | | | 年間 | | 0.62～1.2 | ／6 | 0.98 | 0.031～0.056 | ／6 | 0.042 | | | |
| 志太水域（河川） | 朝比奈川横内新橋 | 02801 | | | 年間 | | 0.45～0.65 | ／2 | 0.55 | 0.011～0.024 | ／2 | 0.018 | | | |
| 志太水域（河川） | 瀬戸川当日大橋 | 02901 | | | 年間 | | 1.4～1.9 | ／2 | 1.7 | 0.060～0.13 | ／2 | 0.095 | | | |
| 志太水域（河川） | 小石川八雲橋 | 03001 | | | 年間 | | 1.7～1.7 | ／2 | 1.7 | 0.20～0.26 | ／2 | 0.23 | | | |
| 志太水域（河川） | 黒石川新川橋 | 22301 | | | 年間 | | 1.1～1.2 | ／2 | 1.2 | 0.25～0.28 | ／2 | 0.27 | | | |
| 志太水域（河川） | 栃山川一色大橋 | 03201 | | | 年間 | | 0.60～1.8 | ／2 | 1.2 | 0.047～0.13 | ／2 | 0.089 | | | |
| 大井川水域(河川) | 大井川神座 | 01001 | | | 年間 | | 0.30～0.60 | ／4 | 0.43 | 0.004～0.022 | ／4 | 0.012 | | | |
| 大井川水域(河川) | 大代川 | 22401 | | | 年間 | | 0.58～1.9 | ／2 | 1.2 | 0.054～0.081 | ／2 | 0.068 | | | |
| 大井川水域(河川) | 大津谷川源助橋 | 22501 | | | 年間 | | 0.33～0.39 | ／2 | 0.36 | 0.040～0.044 | ／2 | 0.042 | | | |
| 榛南小笠水域（河川） | 菊川高田橋 | 03801 | | | 年間 | | 1.2～2.0 | ／4 | 1.5 | 0.057～0.12 | ／4 | 0.079 | | | |
| 榛南小笠水域（河川） | 大幡川末端 | 22701 | | | 年間 | | 2.3～6.2 | ／2 | 4.3 | 0.084～0.11 | ／2 | 0.097 | | | |
| 榛南小笠水域（河川） | 萩間川湊橋 | 05401 | | | 年間 | | 2.5～4.4 | ／2 | 3.5 | 0.10～0.12 | ／2 | 0.11 | | | |
| 榛南小笠水域（河川） | 笈川末端 | 22901 | | | 年間 | | 3.9～6.9 | ／2 | 5.4 | 0.23～0.28 | ／2 | 0.26 | | | |
| 榛南小笠水域（河川） | 新野川末端 | 23001 | | | 年間 | | 1.9～3.0 | ／2 | 2.5 | 0.18～0.27 | ／2 | 0.23 | | | |
| 榛南小笠水域（河川） | 弁財天川末端 | 23101 | | | 年間 | | 0.64～1.2 | ／2 | 0.92 | 0.059～0.085 | ／2 | 0.072 | | | |
| 榛南小笠水域（河川） | 湯日川岩留橋 | 05601 | | | 年間 | | 2.0～2.8 | ／2 | 2.4 | 0.047～0.090 | ／2 | 0.069 | | | |
| 榛南小笠水域（河川） | 坂口谷川寄子橋 | 05901 | | | 年間 | | 1.5～1.7 | ／2 | 1.6 | 0.085～0.11 | ／2 | 0.098 | | | |
| 榛南小笠水域（河川） | 勝間田川港橋 | 06001 | | | 年間 | | 4.1～4.2 | ／2 | 4.2 | 0.097～0.16 | ／2 | 0.13 | | | |
| 太田川水域（河川） | 太田川豊浜橋 | 03401 | | | 年間 | | 2.1～2.9 | ／2 | 2.5 | 0.10～0.27 | ／2 | 0.19 | | | |
| 太田川水域（河川） | 原野谷川二瀬(東)橋 | 03501 | | | 年間 | | 4.8～5.4 | ／2 | 5.1 | 0.36～0.52 | ／2 | 0.44 | | | |
| 太田川水域（河川） | 仿僧川東橋 | 03601 | | | 年間 | | 2.4～2.7 | ／2 | 2.6 | 0.17～0.23 | ／2 | 0.20 | | | |
| 太田川水域（河川） | 今之浦川於福橋 | 23301 | | | 年間 | | 7.3～7.3 | ／2 | 7.3 | 0.21～0.51 | ／2 | 0.36 | | | |
| 太田川水域（河川） | 敷地川向笠２号橋 | 05501 | | | 年間 | | 1.8～2.0 | ／2 | 1.9 | 0.093～0.27 | ／2 | 0.18 | | | |
| 太田川水域（河川） | 逆川曙橋 | 05801 | | | 年間 | | 1.9～2.7 | ／2 | 2.3 | 0.19～0.27 | ／2 | 0.23 | | | |
| 天竜川水域（河川・湖沼） | 二俣川双竜橋 | 23401 | | | 年間 | | 0.48～0.70 | ／3 | 0.57 | 0.004～0.014 | ／3 | 0.008 | | | |
| 天竜川水域（河川・湖沼） | 安間川老間橋 | 23501 | | | 年間 | | 1.1～2.3 | ／4 | 1.5 | 0.10～0.14 | ／4 | 0.12 | | | |
| 天竜川水域（河川・湖沼） | 気山川気山川橋 | 24101 | | | 年間 | | <0.05～0.29 | ／4 | 0.15 | 0.005～0.032 | ／4 | 0.015 | | | |
| 天竜川水域（河川・湖沼） | 阿多古川平田大橋 | 24201 | | | 年間 | | 0.45～0.49 | ／2 | 0.47 | 0.014～0.019 | ／2 | 0.017 | | | |
| 天竜川水域（河川・湖沼） | 佐久間ダム貯水池ダムサイ | 50201 | Ⅳ | イ | 年間 | 上層 | 0.52～0.97 | ／12 | 0.71 | 0.012～0.035 | 0／12 | 0.023 | | | |
| 馬込川水域（河川） | 馬込川茄子橋 | 02101 | | | 年間 | | 0.85～2.1 | ／6 | 1.3 | 0.023～0.083 | ／6 | 0.055 | | | |
| 馬込川水域（河川） | 馬込川白羽橋 | 02201 | | | 年間 | | 1.1～3.4 | ／6 | 1.9 | 0.046～0.31 | ／6 | 0.15 | | | |
| 馬込川水域（河川） | 芳川新川橋 | 23701 | | | 年間 | | 1.3～2.1 | ／4 | 1.7 | 0.13～0.22 | ／4 | 0.18 | | | |
| 浜名湖水域（河川・海域） | 新川志都呂橋 | 01701 | | | 年間 | | 0.96～2.5 | ／12 | 1.3 | 0.047～0.24 | ／12 | 0.12 | | | |
| 浜名湖水域（河川・海域） | 伊佐地川中之谷橋 | 01801 | | | 年間 | | 1.4～3.7 | ／12 | 2.7 | 0.036～0.067 | ／12 | 0.055 | | | |
| 浜名湖水域（河川・海域） | 都田川落合橋 | 01901 | | | 年間 | | 0.78～1.4 | ／12 | 1.0 | 0.029～0.096 | ／12 | 0.049 | | | |
| 浜名湖水域（河川・海域） | 横須賀川末端 | 23801 | | | 年間 | | 1.5～3.5 | ／4 | 2.5 | 0.24～0.55 | ／4 | 0.39 | | | |
| 浜名湖水域（河川・海域） | 花川花川橋 | 23901 | | | 年間 | | 3.4～6.6 | ／12 | 5.3 | 0.043～0.17 | ／12 | 0.11 | | | |

（備考）　m：環境基準値を超える検体数　　n：総検体数

# 公 共 用 水 域 測 定 結 果　地 点 別 総 括 表　生 活 環 境 項 目（イ）

都道府県名（静岡県）

| 水域名 | 地点名 | 地点統一番号 | 類型 | 達成期間 | 調査区分 | 採取水深 | 全窒素 | | | 全リン | | | | | |
|---|---|---|---|---|---|---|---|---|---|---|---|---|---|---|---|
| | | | | | | | 最小～最大 | m／n | 平均 | 最小～最大 | m／n | 平均 | 最小～最大 | m／n | 平均 |
| 浜名湖水域（河川・海域） | 笠子川末端 | 24301 | | | 年間 | | 1.7～4.7 | ／4 | 3.0 | 0.20～0.32 | ／4 | 0.26 | | | |
| 浜名湖水域（河川・海域） | 入出太田川末端 | 24401 | | | 年間 | | 2.6～4.9 | ／4 | 3.6 | 0.11～0.16 | ／4 | 0.13 | | | |
| 浜名湖水域（河川・海域） | 今川末端 | 24501 | | | 年間 | | 1.1～1.4 | ／4 | 1.3 | 0.005～0.028 | ／4 | 0.020 | | | |
| 浜名湖水域（河川・海域） | 西神山川堀切橋 | 24601 | | | 年間 | | 2.6～3.6 | ／6 | 2.9 | 0.023～0.13 | ／6 | 0.063 | | | |
| 浜名湖水域（河川・海域） | 釣橋川三代橋 | 24701 | | | 年間 | | 1.2～3.4 | ／6 | 2.5 | 0.024～0.086 | ／6 | 0.053 | | | |
| 浜名湖水域（河川・海域） | 都筑大谷川末端 | 24801 | | | 年間 | | 2.5～3.6 | ／6 | 2.8 | 0.049～0.10 | ／6 | 0.075 | | | |
| 浜名湖水域（河川・海域） | 都田川東山橋 | 01951 | | | 年間 | | 0.34～0.68 | ／6 | 0.48 | 0.012～0.086 | ／6 | 0.034 | | | |
| 浜名湖水域（河川・海域） | 佐鳴湖出口拓希橋 | 50101 | | | 年間 | 上層 | 1.0～1.7 | ／12 | 1.3 | 0.063～0.21 | ／12 | 0.14 | | | |
| 浜名湖水域（河川・海域） | 佐鳴湖湖心 | 50151 | | | 年間 | 上層 | 0.95～1.8 | ／12 | 1.3 | 0.052～0.24 | ／12 | 0.14 | | | |
| 浜名湖水域（河川・海域） | 浜名湖湖心 | 60701 | Ⅲ | イ | 年間 | 上層 | 0.12～0.68 | 2／12 | 0.32 | 0.018～0.067 | 1／12 | 0.030 | | | |
| 浜名湖水域（河川・海域） | 浜名湖湖心 | 60701 | Ⅲ | イ | 年間 | 中層 | 0.12～0.51 | 0／12 | 0.26 | 0.016～0.063 | 2／12 | 0.028 | | | |
| 浜名湖水域（河川・海域） | 浜名湖新所 | 60702 | Ⅲ | イ | 年間 | 上層 | 0.12～0.47 | 0／12 | 0.25 | 0.012～0.047 | 0／12 | 0.026 | | | |
| 浜名湖水域（河川・海域） | 浜名湖新所 | 60702 | Ⅲ | イ | 年間 | 中層 | 0.12～0.49 | 0／12 | 0.25 | 0.012～0.062 | 1／12 | 0.028 | | | |
| 浜名湖水域（河川・海域） | 浜名湖新居 | 60703 | Ⅱ | ニ | 年間 | 上層 | 0.08～0.26 | 0／12 | 0.15 | 0.010～0.024 | 0／12 | 0.018 | | | |
| 浜名湖水域（河川・海域） | 浜名湖新居 | 60703 | Ⅱ | ニ | 年間 | 下層 | 0.08～0.23 | 0／12 | 0.15 | 0.010～0.024 | 0／12 | 0.019 | | | |
| 浜名湖水域（河川・海域） | 浜名湖湖口 | 60751 | | | 年間 | 上層 | 0.09～0.28 | ／12 | 0.14 | 0.012～0.023 | ／12 | 0.018 | | | |
| 浜名湖水域（河川・海域） | 浜名湖湖口 | 60751 | | | 年間 | 下層 | 0.08～0.25 | ／12 | 0.14 | 0.013～0.024 | ／12 | 0.018 | | | |
| 浜名湖水域（河川・海域） | 浜名湖気賀 | 60752 | | | 年間 | 上層 | 0.21～1.0 | ／12 | 0.43 | 0.020～0.057 | ／12 | 0.035 | | | |
| 浜名湖水域（河川・海域） | 浜名湖気賀 | 60752 | | | 年間 | 中層 | 0.15～0.55 | ／12 | 0.29 | 0.016～0.067 | ／12 | 0.032 | | | |
| 浜名湖水域（河川・海域） | 浜名湖雄踏 | 60753 | Ⅲ | ニ | 年間 | 上層 | 0.11～0.54 | 0／12 | 0.24 | 0.014～0.045 | 0／12 | 0.027 | | | |
| 浜名湖水域（河川・海域） | 浜名湖雄踏 | 60753 | Ⅲ | ニ | 年間 | 下層 | 0.13～0.35 | 0／12 | 0.18 | 0.013～0.032 | 0／12 | 0.022 | | | |
| 浜名湖水域（河川・海域） | 浜名湖新場 | 60754 | Ⅱ | ニ | 年間 | 上層 | 0.07～0.29 | 0／12 | 0.14 | 0.010～0.025 | 0／12 | 0.017 | | | |
| 浜名湖水域（河川・海域） | 浜名湖新場 | 60754 | Ⅱ | ニ | 年間 | 下層 | 0.06～0.28 | 0／12 | 0.14 | 0.012～0.023 | 0／12 | 0.018 | | | |
| 浜名湖水域（河川・海域） | 浜名湖鷲津 | 60801 | | | 年間 | 上層 | 0.15～0.52 | ／12 | 0.34 | 0.017～0.065 | ／12 | 0.038 | | | |
| 浜名湖水域（河川・海域） | 浜名湖鷲津 | 60801 | | | 年間 | 下層 | 0.14～0.54 | ／12 | 0.30 | 0.016～0.065 | ／12 | 0.035 | | | |
| 浜名湖水域（河川・海域） | 浜名湖松見ケ浦 | 60901 | | | 年間 | 上層 | 0.13～0.57 | ／12 | 0.29 | 0.014～0.074 | ／12 | 0.030 | | | |
| 浜名湖水域（河川・海域） | 浜名湖松見ケ浦 | 60901 | | | 年間 | 中層 | 0.13～0.56 | ／12 | 0.29 | 0.015～0.072 | ／12 | 0.032 | | | |
| 浜名湖水域（河川・海域） | 浜名湖猪鼻湖 | 61001 | Ⅲ | イ | 年間 | 上層 | 0.17～1.8 | 4／12 | 0.66 | 0.016～0.064 | 2／12 | 0.035 | | | |
| 浜名湖水域（河川・海域） | 浜名湖猪鼻湖 | 61001 | Ⅲ | イ | 年間 | 中層 | 0.18～1.2 | 4／12 | 0.55 | 0.018～0.082 | 4／12 | 0.038 | | | |
| 浜名湖水域（河川・海域） | 浜名湖白洲 | 61101 | Ⅲ | ニ | 年間 | 上層 | 0.20～1.3 | 4／12 | 0.63 | 0.021～0.13 | 4／12 | 0.053 | | | |
| 浜名湖水域（河川・海域） | 浜名湖白洲 | 61101 | Ⅲ | ニ | 年間 | 下層 | 0.24～0.75 | 3／12 | 0.49 | 0.023～0.11 | 5／12 | 0.051 | | | |
| 浜名湖水域（河川・海域） | 浜名湖塩田 | 61201 | | | 年間 | 上層 | 0.10～0.33 | ／12 | 0.15 | 0.015～0.028 | ／12 | 0.020 | | | |
| 浜名湖水域（河川・海域） | 浜名湖塩田 | 61201 | | | 年間 | 下層 | 0.10～0.28 | ／12 | 0.15 | 0.014～0.028 | ／12 | 0.020 | | | |
| 梅山川水域（河川） | 梅山川末端 | 24001 | | | 年間 | | 3.7～4.3 | ／2 | 4.0 | 0.53～0.66 | ／2 | 0.60 | | | |

（備考）　m：環境基準値を超える検体数　　n：総検体数

# 公 共 用 水 域 測 定 結 果　地 点 別 総 括 表　健 康 項 目 等

都道府県名(静岡県)

| 水域名 | 地点名 | 地点統一番号 | カドミウム | | | 全シアン | | | 鉛 | | |
|---|---|---|---|---|---|---|---|---|---|---|---|
| | | | m／n | 最大値 | 平均値 | m／n | 最大値 | 平均値 | m／n | 最大値 | 平均値 |
| 伊豆水域（河川・湖沼） | 伊東大川渚橋 | 04101 | 0／2 | <0.0003 | <0.0003 | | | | 0／2 | <0.005 | <0.005 |
| 伊豆水域（河川・湖沼） | 河津川館橋 | 04201 | 0／2 | <0.0003 | <0.0003 | | | | 0／2 | <0.005 | <0.005 |
| 伊豆水域（河川・湖沼） | 稲生沢川新下田橋 | 04301 | 0／2 | <0.0003 | <0.0003 | | | | 0／2 | <0.005 | <0.005 |
| 伊豆水域（河川・湖沼） | 青野川加畑橋 | 06101 | 0／2 | <0.0003 | <0.0003 | | | | 0／2 | <0.005 | <0.005 |
| 伊豆水域（河川・湖沼） | 宇久須川末端 | 20201 | 0／2 | <0.0003 | <0.0003 | | | | 0／2 | <0.005 | <0.005 |
| 伊豆水域（河川・湖沼） | 白田川しらなみ橋 | 06201 | 0／2 | <0.0003 | <0.0003 | | | | 0／2 | <0.005 | <0.005 |
| 伊豆水域（河川・湖沼） | 一碧湖湖心 | 40101 | | | | | | | | | |
| 鮎沢川水域(河川) | 鮎沢川県境 | 03702 | 0／2 | <0.0003 | <0.0003 | 0／2 | ND | <0.1 | 0／2 | <0.005 | <0.005 |
| 狩野川水域（河川） | 狩野川大仁橋 | 00201 | 0／1 | <0.0003 | <0.0003 | 0／1 | ND | <0.1 | 0／2 | <0.005 | <0.005 |
| 狩野川水域（河川） | 狩野川徳倉橋 | 00301 | 0／1 | <0.0003 | <0.0003 | 0／1 | ND | <0.1 | 0／2 | <0.005 | <0.005 |
| 狩野川水域（河川） | 狩野川黒瀬橋 | 00302 | 0／1 | <0.0003 | <0.0003 | 0／1 | ND | <0.1 | 0／2 | <0.005 | <0.005 |
| 狩野川水域（河川） | 狩野川千歳橋 | 00351 | | | | | | | 0／2 | <0.005 | <0.005 |
| 狩野川水域（河川） | 大場川月見橋 | 05251 | 0／2 | <0.0003 | <0.0003 | 0／2 | ND | <0.1 | 0／2 | <0.005 | <0.005 |
| 狩野川水域（河川） | 大場川塚本橋 | 05201 | 0／1 | <0.0003 | <0.0003 | 0／1 | ND | <0.1 | 0／2 | <0.005 | <0.005 |
| 狩野川水域（河川） | 黄瀬川あゆつぼの滝 | 04501 | 0／2 | <0.0003 | <0.0003 | 0／2 | ND | <0.1 | 0／2 | <0.005 | <0.005 |
| 狩野川水域（河川） | 黄瀬川黄瀬川橋 | 04601 | 0／1 | <0.0003 | <0.0003 | 0／1 | ND | <0.1 | 0／2 | <0.005 | <0.005 |
| 狩野川水域（河川） | 来光川大土肥橋 | 04901 | | | | | | | | | |
| 狩野川水域（河川） | 来光川蛇ケ橋 | 05001 | 0／1 | <0.0003 | <0.0003 | 0／1 | ND | <0.1 | 0／2 | <0.005 | <0.005 |
| 狩野川水域（河川） | 大場川田逢橋 | 05101 | | | | | | | | | |
| 狩野川水域（河川） | 柿山川柿山橋 | 25101 | | | | | | | 0／2 | <0.005 | <0.005 |
| 狩野川水域（河川） | 柿木川小尻梨橋 | 25301 | 0／4 | <0.0003 | <0.0003 | | | | 0／4 | <0.005 | <0.005 |
| 田子の浦水域（河川） | 沼川井出六橋 | 00701 | 0／2 | <0.0003 | <0.0003 | 0／2 | ND | <0.1 | 0／2 | <0.005 | <0.005 |
| 田子の浦水域（河川） | 沼川沼川新橋 | 00801 | 0／2 | <0.0003 | <0.0003 | 0／2 | ND | <0.1 | 0／2 | <0.005 | <0.005 |
| 田子の浦水域（河川） | 沼川清勇橋 | 00851 | 0／1 | <0.0003 | <0.0003 | 0／1 | ND | <0.1 | 0／1 | <0.005 | <0.005 |
| 田子の浦水域（河川） | 田子江川末端 | 20501 | 0／1 | <0.0003 | <0.0003 | 0／1 | ND | <0.1 | 0／1 | <0.005 | <0.005 |
| 田子の浦水域（河川） | 和田川新和田川橋 | 20601 | 0／1 | <0.0003 | <0.0003 | 0／1 | ND | <0.1 | 0／1 | <0.005 | <0.005 |
| 田子の浦水域（河川） | 岳南排水路沼川吐口 | 20701 | 0／2 | <0.0003 | <0.0003 | 0／2 | ND | <0.1 | 0／2 | <0.005 | <0.005 |
| 田子の浦水域（河川） | 岳南排水路４号管末端マンホール | 20801 | 0／2 | <0.0003 | <0.0003 | 0／2 | ND | <0.1 | 0／2 | <0.005 | <0.005 |
| 田子の浦水域（河川） | 岳南排水路５号管末端マンホール | 20901 | 0／2 | <0.0003 | <0.0003 | 0／2 | ND | <0.1 | 0／2 | <0.005 | <0.005 |
| 田子の浦水域（河川） | 小潤井川末端 | 21201 | 0／1 | <0.0003 | <0.0003 | 0／1 | ND | <0.1 | 0／1 | <0.005 | <0.005 |
| 田子の浦水域（河川） | 早川末端 | 21301 | 0／1 | <0.0003 | <0.0003 | 0／1 | ND | <0.1 | 0／1 | <0.005 | <0.005 |
| 田子の浦水域（河川） | 潤井川富鷹橋 | 04452 | 0／1 | <0.0003 | <0.0003 | 0／1 | ND | <0.1 | 0／1 | <0.005 | <0.005 |
| 田子の浦水域（河川） | 潤井川前田橋 | 04404 | 0／2 | <0.0003 | <0.0003 | 0／2 | ND | <0.1 | 0／2 | <0.005 | <0.005 |
| 田子の浦水域（河川） | 潤井川くすのき橋 | 04403 | | | | | | | | | |
| 富士川水域（河川・湖沼） | 富士川富士川橋 | 02001 | 0／1 | <0.0003 | <0.0003 | 0／1 | ND | <0.1 | 0／2 | <0.005 | <0.005 |
| 富士川水域（河川・湖沼） | 富士川北松野 | 02051 | | | | | | | 0／1 | <0.005 | <0.005 |
| 富士川水域（河川・湖沼） | 芝川横手沢橋 | 04701 | | | | | | | | | |
| 富士川水域（河川・湖沼） | 芝川芝富橋 | 04801 | 0／2 | <0.0003 | <0.0003 | | | | 0／2 | <0.005 | <0.005 |
| 富士川水域（河川・湖沼） | 田貫湖湖心 | 40201 | | | | | | | | | |
| 奥駿河湾水域（河川） | 興津川八幡橋 | 01401 | 0／2 | <0.0003 | <0.0003 | 0／2 | ND | <0.1 | 0／2 | <0.005 | <0.005 |
| 奥駿河湾水域（河川） | 興津川浦安橋 | 01501 | 0／2 | <0.0003 | <0.0003 | 0／2 | ND | <0.1 | 0／2 | <0.005 | <0.005 |
| 奥駿河湾水域（河川） | 巴川巴川橋（区境巴川橋） | 01601 | 0／2 | <0.0003 | <0.0003 | 0／2 | ND | <0.1 | 0／2 | <0.005 | <0.005 |
| 奥駿河湾水域（河川） | 巴川港橋 | 01602 | 0／2 | <0.0003 | <0.0003 | 0／2 | ND | <0.1 | 0／2 | <0.005 | <0.005 |
| 奥駿河湾水域（河川） | 庵原川庵原川橋 | 21501 | 0／2 | <0.0003 | <0.0003 | 0／2 | ND | <0.1 | 0／2 | <0.005 | <0.005 |
| 奥駿河湾水域（河川） | 由比川末端 | 21601 | 0／2 | <0.0003 | <0.0003 | 0／2 | ND | <0.1 | 0／2 | <0.005 | <0.005 |
| 奥駿河湾水域（河川） | 新中川間門橋 | 21701 | 0／2 | <0.0003 | <0.0003 | 0／2 | ND | <0.1 | 0／2 | <0.005 | <0.005 |
| 奥駿河湾水域（河川） | 塚田川せせらぎ橋 | 21801 | | | | | | | | | |
| 奥駿河湾水域（河川） | 巴川巴大橋 | 01652 | 0／2 | <0.0003 | <0.0003 | 0／2 | ND | <0.1 | 0／2 | <0.005 | <0.005 |

（備考）　m：環境基準値を超える検体数　　n：総検体数

# 公 共 用 水 域 測 定 結 果　地 点 別 総 括 表　健 康 項 目 等

都道府県名（静岡県）

| 水域名 | 地点名 | 地点統一番号 | カドミウム | | | 全シアン | | | 鉛 | | |
|---|---|---|---|---|---|---|---|---|---|---|---|
| | | | m／n | 最大値 | 平均値 | m／n | 最大値 | 平均値 | m／n | 最大値 | 平均値 |
| 奥駿河湾水域（海域） | Ｃ水域田子の浦港（１） | 60101 | 0／2 | <0.0003 | <0.0003 | 0／2 | ND | <0.1 | 0／2 | <0.005 | <0.005 |
| 奥駿河湾水域（海域） | Ｃ水域田子の浦港（２） | 60102 | 0／2 | <0.0003 | <0.0003 | 0／2 | ND | <0.1 | 0／2 | <0.005 | <0.005 |
| 奥駿河湾水域（海域） | Ｂ水域田子の浦地先（２） | 60202 | 0／2 | <0.0003 | <0.0003 | | | | 0／2 | <0.005 | <0.005 |
| 奥駿河湾水域（海域） | Ａ水域田子の浦地先（２） | 60302 | 0／2 | <0.0003 | <0.0003 | | | | 0／2 | <0.005 | <0.005 |
| 奥駿河湾水域（海域） | Ｉ．Ｂ．Ｐ | 60401 | 0／2 | <0.0003 | <0.0003 | | | | 0／2 | 0.005 | 0.005 |
| 奥駿河湾水域（海域） | 江尻埠頭沖 | 60501 | 0／2 | <0.0003 | <0.0003 | | | | 0／2 | <0.005 | <0.005 |
| 奥駿河湾水域（海域） | 沼津新港前面海域 | 60601 | 0／2 | <0.0003 | <0.0003 | | | | 0／2 | <0.005 | <0.005 |
| 西駿河湾水域（海域） | 用宗漁港港中央 | 61301 | 0／2 | <0.0003 | <0.0003 | | | | 0／2 | <0.005 | <0.005 |
| 西駿河湾水域（海域） | 久能沖 | 61401 | 0／2 | <0.0003 | <0.0003 | | | | 0／2 | <0.005 | <0.005 |
| 西駿河湾水域（海域） | 高松沖 | 61402 | 0／2 | <0.0003 | <0.0003 | | | | 0／2 | <0.005 | <0.005 |
| 西駿河湾水域（海域） | 石部沖 | 61403 | 0／2 | <0.0003 | <0.0003 | | | | 0／2 | <0.005 | <0.005 |
| 西駿河湾水域（海域） | 焼津漁港沖 | 61404 | 0／2 | <0.0003 | <0.0003 | | | | 0／2 | <0.005 | <0.005 |
| 静岡水域（河川） | 安倍川曙橋 | 02301 | 0／1 | <0.0003 | <0.0003 | 0／1 | ND | <0.1 | 0／2 | <0.005 | <0.005 |
| 静岡水域（河川） | 安倍川安倍川橋 | 02401 | 0／1 | <0.0003 | <0.0003 | 0／1 | ND | <0.1 | 0／2 | <0.005 | <0.005 |
| 静岡水域（河川） | 藁科川牧ヶ谷橋 | 02501 | 0／1 | <0.0003 | <0.0003 | 0／1 | ND | <0.1 | 0／2 | <0.005 | <0.005 |
| 静岡水域（河川） | 浜川浜川新橋 | 02601 | 0／2 | <0.0003 | <0.0003 | 0／2 | ND | <0.1 | 0／2 | <0.005 | <0.005 |
| 静岡水域（河川） | 丸子川べったん橋 | 06301 | 0／2 | <0.0003 | <0.0003 | 0／2 | ND | <0.1 | 0／2 | <0.005 | <0.005 |
| 静岡水域（河川） | 小坂川150号新小坂川橋 | 22101 | 0／2 | <0.0003 | <0.0003 | 0／2 | ND | <0.1 | 0／2 | <0.005 | <0.005 |
| 志太水域（河川） | 瀬戸川勝草橋 | 02701 | | | | | | | | | |
| 志太水域（河川） | 朝比奈川横内新橋 | 02801 | | | | | | | | | |
| 志太水域（河川） | 瀬戸川当目大橋 | 02901 | 0／2 | <0.0003 | <0.0003 | 0／2 | ND | <0.1 | 0／2 | <0.005 | <0.005 |
| 志太水域（河川） | 小石川八雲橋 | 03001 | 0／2 | <0.0003 | <0.0003 | 0／2 | ND | <0.1 | 0／2 | <0.005 | <0.005 |
| 志太水域（河川） | 小石川松葉橋（県道橋） | 03051 | | | | | | | | | |
| 志太水域（河川） | 黒石川黒石橋 | 03101 | 0／2 | <0.0003 | <0.0003 | 0／2 | ND | <0.1 | 0／2 | <0.005 | <0.005 |
| 志太水域（河川） | 黒石川新川橋 | 22301 | | | | | | | | | |
| 志太水域（河川） | 栃山川一色大橋 | 03201 | 0／2 | <0.0003 | <0.0003 | 0／2 | ND | <0.1 | 0／2 | <0.005 | <0.005 |
| 大井川水域(河川) | 大井川神座 | 01001 | 0／1 | <0.0003 | <0.0003 | 0／1 | ND | <0.1 | 0／2 | <0.005 | <0.005 |
| 大井川水域(河川) | 大井川富士見橋 | 01101 | 0／1 | <0.0003 | <0.0003 | 0／1 | ND | <0.1 | 0／2 | <0.005 | <0.005 |
| 大井川水域(河川) | 大代川 | 22401 | 0／2 | <0.0003 | <0.0003 | 0／2 | ND | <0.1 | 0／2 | <0.005 | <0.005 |
| 大井川水域(河川) | 大津谷川源助橋 | 22501 | 0／2 | <0.0003 | <0.0003 | 0／2 | ND | <0.1 | 0／2 | <0.005 | <0.005 |
| 榛南小笠水域（河川） | 菊川高田橋 | 03801 | 0／1 | <0.0003 | <0.0003 | 0／1 | ND | <0.1 | 0／2 | <0.005 | <0.005 |
| 榛南小笠水域（河川） | 菊川国安橋 | 03901 | 0／1 | <0.0003 | <0.0003 | 0／1 | ND | <0.1 | 0／2 | <0.005 | <0.005 |
| 榛南小笠水域（河川） | 大幡川末端 | 22701 | 0／2 | <0.0003 | <0.0003 | | | | | | |
| 榛南小笠水域（河川） | 萩間川浚橋 | 05401 | 0／2 | <0.0003 | <0.0003 | 0／2 | ND | <0.1 | 0／2 | <0.005 | <0.005 |
| 榛南小笠水域（河川） | 箴川末端 | 22901 | | | | 0／2 | ND | <0.1 | 0／2 | <0.005 | <0.005 |
| 榛南小笠水域（河川） | 新野川末端 | 23001 | | | | 0／2 | ND | <0.1 | | | |
| 榛南小笠水域（河川） | 弁財天川末端 | 23101 | | | | | | | | | |
| 榛南小笠水域（河川） | 牛淵川鹿島橋 | 05301 | 0／1 | <0.0003 | <0.0003 | 0／1 | ND | <0.1 | 0／2 | <0.005 | <0.005 |
| 榛南小笠水域（河川） | 湯日川岩留橋 | 05601 | 0／2 | <0.0003 | <0.0003 | | | | 0／2 | <0.005 | <0.005 |
| 榛南小笠水域（河川） | 坂口谷川寄子橋 | 05901 | | | | 0／2 | ND | <0.1 | 0／2 | <0.005 | <0.005 |
| 榛南小笠水域（河川） | 勝間田川港橋 | 06001 | | | | 0／2 | ND | <0.1 | 0／1 | <0.005 | <0.005 |
| 太田川水域（河川） | 太田川豊浜橋 | 03401 | | | | | | | | | |
| 太田川水域（河川） | 原野谷川二瀬(東)橋 | 03501 | 0／4 | <0.0003 | <0.0003 | 0／2 | ND | <0.1 | 0／2 | <0.005 | <0.005 |
| 太田川水域（河川） | 仿僧川東橋 | 03601 | 0／4 | <0.0003 | <0.0003 | 0／2 | ND | <0.1 | 0／2 | <0.005 | <0.005 |
| 太田川水域（河川） | 今之浦川於福橋 | 23301 | | | | | | | | | |
| 太田川水域（河川） | 敷地川向笠２号橋 | 05501 | 0／4 | <0.0003 | <0.0003 | 0／2 | ND | <0.1 | 0／2 | <0.005 | <0.005 |
| 太田川水域（河川） | 逆川曙橋 | 05801 | 0／4 | <0.0003 | <0.0003 | 0／2 | ND | <0.1 | 0／2 | <0.005 | <0.005 |
| 天竜川水域（河川・湖沼） | 天竜川鹿島橋 | 01201 | 0／1 | <0.0003 | <0.0003 | 0／1 | ND | <0.1 | 0／2 | <0.005 | <0.005 |

（備考）　m：環境基準値を超える検体数　　n：総検体数

# 公 共 用 水 域 測 定 結 果　地 点 別 総 括 表　健 康 項 目 等

都道府県名（静岡県）

| 水域名 | 地点名 | 地点統一番号 | カドミウム | | | 全シアン | | | 鉛 | | |
|---|---|---|---|---|---|---|---|---|---|---|---|
| | | | m／n | 最大値 | 平均値 | m／n | 最大値 | 平均値 | m／n | 最大値 | 平均値 |
| 天竜川水域（河川・湖沼） | 秋葉ダム発電第２取水口 | 01251 | | | | | | | 0／2 | <0.005 | <0.005 |
| 天竜川水域（河川・湖沼） | 天竜川掛塚橋 | 01301 | 0／1 | <0.0003 | <0.0003 | 0／1 | ND | <0.1 | 0／2 | <0.005 | <0.005 |
| 天竜川水域（河川・湖沼） | 二俣川双竜橋 | 23401 | 0／2 | <0.0003 | <0.0003 | 0／2 | ND | <0.1 | 0／2 | <0.005 | <0.005 |
| 天竜川水域（河川・湖沼） | 安間川老間橋 | 23501 | 0／2 | <0.0003 | <0.0003 | 0／2 | ND | <0.1 | 0／2 | <0.005 | <0.005 |
| 天竜川水域（河川・湖沼） | 気田川気田川橋 | 24101 | 0／2 | <0.0003 | <0.0003 | 0／2 | ND | <0.1 | 0／2 | <0.005 | <0.005 |
| 天竜川水域（河川・湖沼） | 阿多古川平田大橋 | 24201 | 0／1 | <0.0003 | <0.0003 | 0／1 | ND | <0.1 | 0／1 | <0.005 | <0.005 |
| 天竜川水域（河川・湖沼） | 佐久間ダム貯水池ダムサイト | 50201 | 0／4 | <0.0003 | <0.0003 | 0／4 | ND | <0.1 | 0／4 | <0.005 | <0.005 |
| 馬込川水域（河川） | 馬込川茄子橋 | 02101 | 0／2 | <0.0003 | <0.0003 | 0／2 | ND | <0.1 | 0／2 | <0.005 | <0.005 |
| 馬込川水域（河川） | 馬込川白羽橋 | 02201 | 0／4 | <0.0003 | <0.0003 | 0／4 | ND | <0.1 | 0／4 | <0.005 | <0.005 |
| 馬込川水域（河川） | 芳川新川橋 | 23701 | 0／2 | <0.0003 | <0.0003 | 0／2 | ND | <0.1 | 0／2 | <0.005 | <0.005 |
| 浜名湖水域（河川・海域） | 新川志都呂橋 | 01701 | 0／4 | <0.0003 | <0.0003 | 0／4 | ND | <0.1 | 0／4 | <0.005 | <0.005 |
| 浜名湖水域（河川・海域） | 伊佐地川中之谷橋 | 01801 | 0／4 | <0.0003 | <0.0003 | 0／4 | ND | <0.1 | 0／4 | <0.005 | <0.005 |
| 浜名湖水域（河川・海域） | 都田川落合橋 | 01901 | 0／4 | <0.0003 | <0.0003 | 0／4 | ND | <0.1 | 0／4 | <0.005 | <0.005 |
| 浜名湖水域（河川・海域） | 横須賀川末端 | 23801 | 0／4 | <0.0003 | <0.0003 | 0／2 | ND | <0.1 | 0／2 | <0.005 | <0.005 |
| 浜名湖水域（河川・海域） | 花川花川橋 | 23901 | 0／2 | <0.0003 | <0.0003 | 0／2 | ND | <0.1 | 0／2 | <0.005 | <0.005 |
| 浜名湖水域（河川・海域） | 笠子川末端 | 24301 | | | | | | | | | |
| 浜名湖水域（河川・海域） | 入出太田川末端 | 24401 | | | | | | | | | |
| 浜名湖水域（河川・海域） | 今川末端 | 24501 | | | | | | | | | |
| 浜名湖水域（河川・海域） | 西神田川堀切橋 | 24601 | 0／2 | <0.0003 | <0.0003 | 0／2 | ND | <0.1 | 0／2 | <0.005 | <0.005 |
| 浜名湖水域（河川・海域） | 釣橋川三代橋 | 24701 | 0／2 | <0.0003 | <0.0003 | 0／2 | ND | <0.1 | 0／2 | <0.005 | <0.005 |
| 浜名湖水域（河川・海域） | 都筑大谷川末端 | 24801 | 0／2 | <0.0003 | <0.0003 | 0／2 | ND | <0.1 | 0／2 | <0.005 | <0.005 |
| 浜名湖水域（河川・海域） | 都田川東山橋 | 01951 | 0／2 | <0.0003 | <0.0003 | 0／2 | ND | <0.1 | 0／2 | <0.005 | <0.005 |
| 浜名湖水域（河川・海域） | 佐鳴湖出口拓希橋 | 50101 | 0／4 | <0.0003 | <0.0003 | 0／4 | ND | <0.1 | 0／4 | <0.005 | <0.005 |
| 浜名湖水域（河川・海域） | 佐鳴湖湖心 | 50151 | 0／2 | <0.0003 | <0.0003 | 0／2 | ND | <0.1 | 0／2 | <0.005 | <0.005 |
| 浜名湖水域（河川・海域） | 浜名湖湖心 | 60701 | 0／2 | <0.0003 | <0.0003 | 0／2 | ND | <0.1 | 0／2 | <0.005 | <0.005 |
| 浜名湖水域（河川・海域） | 浜名湖新所 | 60702 | | | | | | | | | |
| 浜名湖水域（河川・海域） | 浜名湖新居 | 60703 | | | | | | | | | |
| 浜名湖水域（河川・海域） | 浜名湖湖口 | 60751 | | | | | | | | | |
| 浜名湖水域（河川・海域） | 浜名湖気賀 | 60752 | | | | | | | | | |
| 浜名湖水域（河川・海域） | 浜名湖雄踏 | 60753 | | | | | | | | | |
| 浜名湖水域（河川・海域） | 浜名湖新場 | 60754 | | | | | | | | | |
| 浜名湖水域（河川・海域） | 浜名湖鷲津 | 60801 | 0／4 | <0.0003 | <0.0003 | 0／2 | ND | <0.1 | 0／2 | <0.005 | <0.005 |
| 浜名湖水域（河川・海域） | 浜名湖松見ケ浦 | 60901 | | | | | | | | | |
| 浜名湖水域（河川・海域） | 浜名湖猪鼻湖 | 61001 | 0／2 | <0.0003 | <0.0003 | 0／2 | ND | <0.1 | 0／2 | <0.005 | <0.005 |
| 浜名湖水域（河川・海域） | 浜名湖白洲 | 61101 | 0／2 | <0.0003 | <0.0003 | 0／2 | ND | <0.1 | 0／2 | <0.005 | <0.005 |
| 浜名湖水域（河川・海域） | 浜名湖塩田 | 61201 | 0／2 | <0.0003 | <0.0003 | 0／2 | ND | <0.1 | 0／2 | <0.005 | <0.005 |
| 梅田川水域（河川） | 梅田川末端 | 24001 | 0／2 | <0.0003 | <0.0003 | | | | 0／2 | <0.005 | <0.005 |
| 遠州灘水域（海域） | 菊川沖 | 61702 | 0／2 | <0.0003 | <0.0003 | | | | 0／2 | <0.005 | <0.005 |
| 遠州灘水域（海域） | 馬込川沖 | 61704 | 0／1 | <0.0003 | <0.0003 | | | | 0／1 | <0.005 | <0.005 |
| 遠州灘水域（海域） | 浜名湖沖 | 61705 | 0／1 | <0.0003 | <0.0003 | | | | 0／1 | <0.005 | <0.005 |

（備考）　m：環境基準値を超える検体数　　n：総検体数

# 公 共 用 水 域 測 定 結 果　地 点 別 総 括 表　健 康 項 目 等

都道府県名（静岡県）

| 水域名 | 地点名 | 地点統一番号 | 六価クロム | | | 砒素 | | | 総水銀 | | |
|---|---|---|---|---|---|---|---|---|---|---|---|
| | | | m／n | 最大値 | 平均値 | m／n | 最大値 | 平均値 | m／n | 最大値 | 平均値 |
| 伊豆水域（河川・湖沼） | 伊東大川渚橋 | 04101 | | | | 0／2 | 0.005 | 0.005 | 0／2 | <0.0005 | <0.0005 |
| 伊豆水域（河川・湖沼） | 河津川館橋 | 04201 | | | | 0／2 | <0.005 | <0.005 | 0／2 | <0.0005 | <0.0005 |
| 伊豆水域（河川・湖沼） | 稲生沢川新下田橋 | 04301 | | | | 0／2 | <0.005 | <0.005 | 0／2 | <0.0005 | <0.0005 |
| 伊豆水域（河川・湖沼） | 青野川加畑橋 | 06101 | | | | 0／2 | <0.005 | <0.005 | 0／2 | <0.0005 | <0.0005 |
| 伊豆水域（河川・湖沼） | 宇久須川末端 | 20201 | | | | | | | 0／2 | <0.0005 | <0.0005 |
| 伊豆水域（河川・湖沼） | 白田川しらなみ橋 | 06201 | | | | 0／2 | <0.005 | <0.005 | 0／2 | <0.0005 | <0.0005 |
| 伊豆水域（河川・湖沼） | 一碧湖湖心 | 40101 | | | | | | | | | |
| 鮎沢川水域(河川) | 鮎沢川県境 | 03702 | 0／2 | <0.01 | <0.01 | 0／2 | <0.005 | <0.005 | 0／2 | <0.0005 | <0.0005 |
| 狩野川水域（河川） | 狩野川大仁橋 | 00201 | 0／1 | <0.01 | <0.01 | 0／1 | <0.005 | <0.005 | 0／1 | <0.0005 | <0.0005 |
| 狩野川水域（河川） | 狩野川徳倉橋 | 00301 | 0／1 | <0.01 | <0.01 | 0／2 | <0.005 | <0.005 | 0／1 | <0.0005 | <0.0005 |
| 狩野川水域（河川） | 狩野川黒瀬橋 | 00302 | 0／1 | <0.01 | <0.01 | 0／2 | <0.005 | <0.005 | 0／1 | <0.0005 | <0.0005 |
| 狩野川水域（河川） | 狩野川千歳橋 | 00351 | | | | 0／2 | <0.005 | <0.005 | | | |
| 狩野川水域（河川） | 大場川月見橋 | 05251 | 0／2 | <0.01 | <0.01 | 0／2 | <0.005 | <0.005 | 0／2 | <0.0005 | <0.0005 |
| 狩野川水域（河川） | 大場川塚本橋 | 05201 | 0／1 | <0.01 | <0.01 | 0／2 | <0.005 | <0.005 | 0／1 | <0.0005 | <0.0005 |
| 狩野川水域（河川） | 黄瀬川あゆつぼの滝 | 04501 | 0／2 | <0.01 | <0.01 | 0／2 | <0.005 | <0.005 | 0／2 | <0.0005 | <0.0005 |
| 狩野川水域（河川） | 黄瀬川黄瀬川橋 | 04601 | 0／1 | <0.01 | <0.01 | 0／1 | <0.005 | <0.005 | 0／1 | <0.0005 | <0.0005 |
| 狩野川水域（河川） | 来光川大土肥橋 | 04901 | | | | | | | | | |
| 狩野川水域（河川） | 来光川蛇ケ橋 | 05001 | 0／1 | <0.01 | <0.01 | 0／1 | <0.005 | <0.005 | 0／1 | <0.0005 | <0.0005 |
| 狩野川水域（河川） | 大場川出逢橋 | 05101 | | | | | | | | | |
| 狩野川水域（河川） | 柿山川柿山橋 | 25101 | | | | 0／1 | <0.005 | <0.005 | | | |
| 狩野川水域（河川） | 柿木川小尻梨橋 | 25301 | | | | | | | | | |
| 田子の浦水域（河川） | 沼川井出六橋 | 00701 | 0／2 | <0.01 | <0.01 | 0／2 | <0.005 | <0.005 | 0／2 | <0.0005 | <0.0005 |
| 田子の浦水域（河川） | 沼川沼川新橋 | 00801 | 0／2 | <0.01 | <0.01 | 0／2 | <0.005 | <0.005 | 0／2 | <0.0005 | <0.0005 |
| 田子の浦水域（河川） | 沼川清勇橋 | 00851 | 0／1 | <0.01 | <0.01 | 0／1 | <0.005 | <0.005 | 0／1 | <0.0005 | <0.0005 |
| 田子の浦水域（河川） | 田子江川末端 | 20501 | 0／1 | <0.01 | <0.01 | 0／1 | <0.005 | <0.005 | 0／1 | <0.0005 | <0.0005 |
| 田子の浦水域（河川） | 和田川新和田川橋 | 20601 | 0／1 | <0.01 | <0.01 | 0／1 | <0.005 | <0.005 | 0／1 | <0.0005 | <0.0005 |
| 田子の浦水域（河川） | 岳南排水路沼川吐口 | 20701 | 0／2 | <0.01 | <0.01 | 0／2 | <0.005 | <0.005 | 0／2 | <0.0005 | <0.0005 |
| 田子の浦水域（河川） | 岳南排水路４号管末端マンホール | 20801 | 0／2 | <0.01 | <0.01 | 0／2 | <0.005 | <0.005 | 0／2 | <0.0005 | <0.0005 |
| 田子の浦水域（河川） | 岳南排水路５号管末端マンホール | 20901 | 0／2 | <0.01 | <0.01 | 0／2 | <0.005 | <0.005 | 0／2 | <0.0005 | <0.0005 |
| 田子の浦水域（河川） | 小潤井川末端 | 21201 | 0／1 | <0.01 | <0.01 | 0／1 | <0.005 | <0.005 | 0／1 | <0.0005 | <0.0005 |
| 田子の浦水域（河川） | 早川末端 | 21301 | 0／1 | <0.01 | <0.01 | 0／1 | <0.005 | <0.005 | 0／1 | <0.0005 | <0.0005 |
| 田子の浦水域（河川） | 潤井川富鷹橋 | 04452 | 0／1 | <0.01 | <0.01 | 0／1 | <0.005 | <0.005 | 0／1 | <0.0005 | <0.0005 |
| 田子の浦水域（河川） | 潤井川前田橋 | 04404 | 0／2 | <0.01 | <0.01 | 0／2 | <0.005 | <0.005 | 0／2 | <0.0005 | <0.0005 |
| 田子の浦水域（河川） | 潤井川くすのき橋 | 04403 | | | | | | | | | |
| 富士川水域（河川・湖沼） | 富士川富士川橋 | 02001 | 0／1 | <0.01 | <0.01 | 0／2 | <0.005 | <0.005 | 0／1 | <0.0005 | <0.0005 |
| 富士川水域（河川・湖沼） | 富士川北松野 | 02051 | | | | | | | | | |
| 富士川水域（河川・湖沼） | 芝川横手沢橋 | 04701 | | | | | | | | | |
| 富士川水域（河川・湖沼） | 芝川芝富橋 | 04801 | | | | 0／2 | <0.005 | <0.005 | 0／2 | <0.0005 | <0.0005 |
| 富士川水域（河川・湖沼） | 田貫湖湖心 | 40201 | | | | | | | | | |
| 奥駿河湾水域（河川） | 興津川八幡橋 | 01401 | 0／2 | <0.01 | <0.01 | 0／2 | <0.005 | <0.005 | 0／2 | <0.0005 | <0.0005 |
| 奥駿河湾水域（河川） | 興津川浦安橋 | 01501 | 0／2 | <0.01 | <0.01 | 0／2 | <0.005 | <0.005 | 0／2 | <0.0005 | <0.0005 |
| 奥駿河湾水域（河川） | 巴川巴川橋（区境巴川橋） | 01601 | 0／2 | <0.01 | <0.01 | 0／2 | <0.005 | <0.005 | 0／2 | <0.0005 | <0.0005 |
| 奥駿河湾水域（河川） | 巴川港橋 | 01602 | 0／2 | <0.01 | <0.01 | 0／2 | <0.005 | <0.005 | 0／2 | <0.0005 | <0.0005 |
| 奥駿河湾水域（河川） | 庵原川庵原川橋 | 21501 | 0／2 | <0.01 | <0.01 | 0／2 | <0.005 | <0.005 | 0／2 | <0.0005 | <0.0005 |
| 奥駿河湾水域（河川） | 由比川末端 | 21601 | 0／2 | <0.01 | <0.01 | 0／2 | <0.005 | <0.005 | 0／2 | <0.0005 | <0.0005 |
| 奥駿河湾水域（河川） | 新中川間門橋 | 21701 | 0／2 | <0.01 | <0.01 | 0／2 | <0.005 | <0.005 | 0／2 | <0.0005 | <0.0005 |
| 奥駿河湾水域（河川） | 塚田川せせらぎ橋 | 21801 | | | | 0／2 | <0.005 | <0.005 | | | |
| 奥駿河湾水域（河川） | 巴川巴大橋 | 01652 | 0／2 | <0.01 | <0.01 | 0／2 | <0.005 | <0.005 | 0／2 | <0.0005 | <0.0005 |

（備考）　m：環境基準値を超える検体数　　n：総検体数

# 公 共 用 水 域 測 定 結 果　地 点 別 総 括 表　健 康 項 目 等

都道府県名（静岡県）

| 水域名 | 地点名 | 地点統一番号 | 六価クロム | | | 砒素 | | | 総水銀 | | |
|---|---|---|---|---|---|---|---|---|---|---|---|
| | | | m／n | 最大値 | 平均値 | m／n | 最大値 | 平均値 | m／n | 最大値 | 平均値 |
| 奥駿河湾水域（海域） | Ｃ水域田子の浦港（１） | 60101 | 0／2 | <0.01 | <0.01 | 0／2 | <0.005 | <0.005 | 0／2 | <0.0005 | <0.0005 |
| 奥駿河湾水域（海域） | Ｃ水域田子の浦港（２） | 60102 | 0／2 | <0.01 | <0.01 | 0／2 | <0.005 | <0.005 | 0／2 | <0.0005 | <0.0005 |
| 奥駿河湾水域（海域） | Ｂ水域田子の浦地先（２） | 60202 | 0／2 | <0.01 | <0.01 | | | | 0／2 | <0.0005 | <0.0005 |
| 奥駿河湾水域（海域） | Ａ水域田子の浦地先（２） | 60302 | 0／2 | <0.01 | <0.01 | | | | 0／2 | <0.0005 | <0.0005 |
| 奥駿河湾水域（海域） | Ｉ．Ｂ．Ｐ | 60401 | 0／2 | <0.01 | <0.01 | 0／2 | <0.005 | <0.005 | 0／2 | <0.0005 | <0.0005 |
| 奥駿河湾水域（海域） | 江尻埠頭沖 | 60501 | 0／2 | <0.01 | <0.01 | 0／2 | <0.005 | <0.005 | 0／2 | <0.0005 | <0.0005 |
| 奥駿河湾水域（海域） | 沼津新港前面海域 | 60601 | 0／2 | <0.01 | <0.01 | 0／2 | <0.005 | <0.005 | 0／2 | <0.0005 | <0.0005 |
| 西駿河湾水域（海域） | 用宗漁港港中央 | 61301 | 0／2 | <0.01 | <0.01 | 0／2 | <0.005 | <0.005 | 0／2 | <0.0005 | <0.0005 |
| 西駿河湾水域（海域） | 久能沖 | 61401 | 0／2 | <0.01 | <0.01 | 0／2 | <0.005 | <0.005 | 0／2 | <0.0005 | <0.0005 |
| 西駿河湾水域（海域） | 高松沖 | 61402 | 0／2 | <0.01 | <0.01 | 0／2 | <0.005 | <0.005 | 0／2 | <0.0005 | <0.0005 |
| 西駿河湾水域（海域） | 石部沖 | 61403 | 0／2 | <0.01 | <0.01 | 0／2 | <0.005 | <0.005 | 0／2 | <0.0005 | <0.0005 |
| 西駿河湾水域（海域） | 焼津漁港沖 | 61404 | 0／2 | <0.01 | <0.01 | 0／2 | <0.005 | <0.005 | 0／2 | <0.0005 | <0.0005 |
| 静岡水域（河川） | 安倍川曙橋 | 02301 | 0／1 | <0.01 | <0.01 | 0／2 | <0.005 | <0.005 | 0／1 | <0.0005 | <0.0005 |
| 静岡水域（河川） | 安倍川安倍川橋 | 02401 | 0／1 | <0.01 | <0.01 | 0／1 | <0.005 | <0.005 | 0／1 | <0.0005 | <0.0005 |
| 静岡水域（河川） | 藁科川牧ヶ谷橋 | 02501 | 0／1 | <0.01 | <0.01 | 0／1 | <0.005 | <0.005 | 0／1 | <0.0005 | <0.0005 |
| 静岡水域（河川） | 浜川浜川新橋 | 02601 | 0／2 | <0.01 | <0.01 | 0／2 | <0.005 | <0.005 | 0／2 | <0.0005 | <0.0005 |
| 静岡水域（河川） | 丸子川べったん橋 | 06301 | 0／2 | <0.01 | <0.01 | 0／2 | <0.005 | <0.005 | 0／2 | <0.0005 | <0.0005 |
| 静岡水域（河川） | 小坂川150号新小坂川橋 | 22101 | 0／2 | <0.01 | <0.01 | 0／2 | <0.005 | <0.005 | 0／2 | <0.0005 | <0.0005 |
| 志太水域（河川） | 瀬戸川勝草橋 | 02701 | | | | | | | | | |
| 志太水域（河川） | 朝比奈川横内新橋 | 02801 | | | | | | | | | |
| 志太水域（河川） | 瀬戸川当目大橋 | 02901 | 0／2 | <0.01 | <0.01 | 0／2 | <0.005 | <0.005 | 0／2 | <0.0005 | <0.0005 |
| 志太水域（河川） | 小石川八雲橋 | 03001 | 0／2 | <0.01 | <0.01 | 0／2 | <0.005 | <0.005 | 0／2 | <0.0005 | <0.0005 |
| 志太水域（河川） | 小石川松葉橋（県道橋） | 03051 | | | | | | | | | |
| 志太水域（河川） | 黒石川黒石橋 | 03101 | 0／2 | <0.01 | <0.01 | 0／2 | <0.005 | <0.005 | 0／2 | <0.0005 | <0.0005 |
| 志太水域（河川） | 黒石川新川橋 | 22301 | | | | | | | | | |
| 志太水域（河川） | 栃山川一色大橋 | 03201 | 0／2 | <0.01 | <0.01 | 0／2 | <0.005 | <0.005 | 0／2 | <0.0005 | <0.0005 |
| 大井川水域(河川) | 大井川神座 | 01001 | 0／1 | <0.01 | <0.01 | 0／1 | <0.005 | <0.005 | 0／1 | <0.0005 | <0.0005 |
| 大井川水域(河川) | 大井川富士見橋 | 01101 | 0／1 | <0.01 | <0.01 | 0／2 | <0.005 | <0.005 | 0／1 | <0.0005 | <0.0005 |
| 大井川水域(河川) | 大代川 | 22401 | 0／2 | <0.01 | <0.01 | | | | 0／2 | <0.0005 | <0.0005 |
| 大井川水域(河川) | 大津谷川源助橋 | 22501 | 0／2 | <0.01 | <0.01 | | | | 0／2 | <0.0005 | <0.0005 |
| 榛南小笠水域（河川） | 菊川高田橋 | 03801 | 0／1 | <0.01 | <0.01 | 0／4 | <0.005 | <0.005 | 0／1 | <0.0005 | <0.0005 |
| 榛南小笠水域（河川） | 菊川国安橋 | 03901 | 0／1 | <0.01 | <0.01 | 0／2 | <0.005 | <0.005 | 0／1 | <0.0005 | <0.0005 |
| 榛南小笠水域（河川） | 大幡川末端 | 22701 | | | | | | | 0／2 | <0.0005 | <0.0005 |
| 榛南小笠水域（河川） | 萩間川湊橋 | 05401 | 0／2 | <0.01 | <0.01 | 0／2 | <0.005 | <0.005 | 0／2 | <0.0005 | <0.0005 |
| 榛南小笠水域（河川） | 箟川末端 | 22901 | 0／2 | <0.01 | <0.01 | | | | | | |
| 榛南小笠水域（河川） | 新野川末端 | 23001 | 0／2 | <0.01 | <0.01 | | | | | | |
| 榛南小笠水域（河川） | 弁財天川末端 | 23101 | | | | | | | | | |
| 榛南小笠水域（河川） | 牛淵川鹿島橋 | 05301 | 0／1 | <0.01 | <0.01 | 0／2 | <0.005 | <0.005 | 0／1 | <0.0005 | <0.0005 |
| 榛南小笠水域（河川） | 湯日川岩留橋 | 05601 | | | | 0／2 | <0.005 | <0.005 | 0／2 | <0.0005 | <0.0005 |
| 榛南小笠水域（河川） | 坂口谷川寄子橋 | 05901 | 0／2 | <0.01 | <0.01 | 0／2 | <0.005 | <0.005 | | | |
| 榛南小笠水域（河川） | 勝間田川港橋 | 06001 | 0／2 | <0.01 | <0.01 | 0／2 | <0.005 | <0.005 | | | |
| 太田川水域（河川） | 太田川豊浜橋 | 03401 | | | | | | | | | |
| 太田川水域（河川） | 原野谷川二瀬(東)橋 | 03501 | 0／2 | <0.01 | <0.01 | 0／2 | <0.005 | <0.005 | 0／2 | <0.0005 | <0.0005 |
| 太田川水域（河川） | 仿僧川東橋 | 03601 | 0／2 | <0.01 | <0.01 | 0／2 | <0.005 | <0.005 | 0／2 | <0.0005 | <0.0005 |
| 太田川水域（河川） | 今之浦川於福橋 | 23301 | | | | | | | | | |
| 太田川水域（河川） | 敷地川向笠２号橋 | 05501 | 0／2 | <0.01 | <0.01 | 0／2 | <0.005 | <0.005 | 0／2 | <0.0005 | <0.0005 |
| 太田川水域（河川） | 逆川曙橋 | 05801 | 0／2 | <0.01 | <0.01 | 0／2 | <0.005 | <0.005 | 0／2 | <0.0005 | <0.0005 |
| 天竜川水域（河川・湖沼） | 天竜川鹿島橋 | 01201 | 0／1 | <0.01 | <0.01 | 0／2 | <0.005 | <0.005 | 0／1 | <0.0005 | <0.0005 |

（備考）　m：環境基準値を超える検体数　　n：総検体数

# 公 共 用 水 域 測 定 結 果　地 点 別 総 括 表　健 康 項 目 等

都道府県名（静岡県）

| 水域名 | 地点名 | 地点統一番号 | 六価クロム | | | 砒素 | | | 総水銀 | | |
|---|---|---|---|---|---|---|---|---|---|---|---|
| | | | m／n | 最大値 | 平均値 | m／n | 最大値 | 平均値 | m／n | 最大値 | 平均値 |
| 天竜川水域（河川・湖沼） | 秋葉ダム発電第２取水口 | 01251 | | | | 0／2 | <0.005 | <0.005 | | | |
| 天竜川水域（河川・湖沼） | 天竜川掛塚橋 | 01301 | 0／1 | <0.01 | <0.01 | 0／2 | <0.005 | <0.005 | 0／1 | <0.0005 | <0.0005 |
| 天竜川水域（河川・湖沼） | 二俣川双竜橋 | 23401 | 0／2 | <0.01 | <0.01 | 0／2 | <0.005 | <0.005 | 0／2 | <0.0005 | <0.0005 |
| 天竜川水域（河川・湖沼） | 安間川老間橋 | 23501 | 0／2 | <0.01 | <0.01 | 0／2 | <0.005 | <0.005 | 0／2 | <0.0005 | <0.0005 |
| 天竜川水域（河川・湖沼） | 気田川気田川橋 | 24101 | 0／2 | <0.01 | <0.01 | 0／2 | <0.005 | <0.005 | 0／2 | <0.0005 | <0.0005 |
| 天竜川水域（河川・湖沼） | 阿多古川平田大橋 | 24201 | 0／1 | <0.01 | <0.01 | 0／1 | <0.005 | <0.005 | 0／1 | <0.0005 | <0.0005 |
| 天竜川水域（河川・湖沼） | 佐久間ダム貯水池ダムサイト | 50201 | 0／4 | <0.01 | <0.01 | 0／4 | <0.005 | <0.005 | 0／4 | <0.0005 | <0.0005 |
| 馬込川水域（河川） | 馬込川茄子橋 | 02101 | 0／2 | <0.01 | <0.01 | 0／2 | <0.005 | <0.005 | 0／2 | <0.0005 | <0.0005 |
| 馬込川水域（河川） | 馬込川白羽橋 | 02201 | 0／4 | <0.01 | <0.01 | 0／4 | <0.005 | <0.005 | 0／4 | <0.0005 | <0.0005 |
| 馬込川水域（河川） | 芳川新川橋 | 23701 | 0／2 | <0.01 | <0.01 | 0／2 | <0.005 | <0.005 | 0／2 | <0.0005 | <0.0005 |
| 浜名湖水域（河川・海域） | 新川志都呂橋 | 01701 | 0／4 | <0.01 | <0.01 | 0／4 | <0.005 | <0.005 | 0／4 | <0.0005 | <0.0005 |
| 浜名湖水域（河川・海域） | 伊佐地川中之谷橋 | 01801 | 0／4 | <0.01 | <0.01 | 0／4 | <0.005 | <0.005 | 0／4 | <0.0005 | <0.0005 |
| 浜名湖水域（河川・海域） | 都田川落合橋 | 01901 | 0／4 | <0.01 | <0.01 | 0／4 | <0.005 | <0.005 | 0／4 | <0.0005 | <0.0005 |
| 浜名湖水域（河川・海域） | 横須賀川末端 | 23801 | 0／4 | <0.01 | <0.01 | | | | 0／2 | <0.0005 | <0.0005 |
| 浜名湖水域（河川・海域） | 花川花川橋 | 23901 | 0／2 | <0.01 | <0.01 | 0／2 | <0.005 | <0.005 | 0／2 | <0.0005 | <0.0005 |
| 浜名湖水域（河川・海域） | 笠子川末端 | 24301 | | | | | | | | | |
| 浜名湖水域（河川・海域） | 入出太田川末端 | 24401 | | | | | | | | | |
| 浜名湖水域（河川・海域） | 今川末端 | 24501 | | | | | | | | | |
| 浜名湖水域（河川・海域） | 西神田川堀切橋 | 24601 | 0／2 | <0.01 | <0.01 | 0／2 | <0.005 | <0.005 | 0／2 | <0.0005 | <0.0005 |
| 浜名湖水域（河川・海域） | 釣橋川三代橋 | 24701 | 0／2 | <0.01 | <0.01 | 0／2 | <0.005 | <0.005 | 0／2 | <0.0005 | <0.0005 |
| 浜名湖水域（河川・海域） | 都筑大谷川末端 | 24801 | 0／2 | <0.01 | <0.01 | 0／2 | <0.005 | <0.005 | 0／2 | <0.0005 | <0.0005 |
| 浜名湖水域（河川・海域） | 都田川東山橋 | 01951 | 0／2 | <0.01 | <0.01 | 0／2 | <0.005 | <0.005 | 0／2 | <0.0005 | <0.0005 |
| 浜名湖水域（河川・海域） | 佐鳴湖出口拓希橋 | 50101 | 0／4 | <0.01 | <0.01 | 0／4 | <0.005 | <0.005 | 0／4 | <0.0005 | <0.0005 |
| 浜名湖水域（河川・海域） | 佐鳴湖湖心 | 50151 | 0／2 | <0.01 | <0.01 | 0／2 | <0.005 | <0.005 | 0／2 | <0.0005 | <0.0005 |
| 浜名湖水域（河川・海域） | 浜名湖湖心 | 60701 | 0／2 | <0.01 | <0.01 | 0／2 | <0.005 | <0.005 | 0／2 | <0.0005 | <0.0005 |
| 浜名湖水域（河川・海域） | 浜名湖新所 | 60702 | | | | | | | | | |
| 浜名湖水域（河川・海域） | 浜名湖新居 | 60703 | | | | | | | | | |
| 浜名湖水域（河川・海域） | 浜名湖湖口 | 60751 | | | | | | | | | |
| 浜名湖水域（河川・海域） | 浜名湖気賀 | 60752 | | | | | | | | | |
| 浜名湖水域（河川・海域） | 浜名湖雄踏 | 60753 | | | | | | | | | |
| 浜名湖水域（河川・海域） | 浜名湖新場 | 60754 | | | | | | | | | |
| 浜名湖水域（河川・海域） | 浜名湖鷲津 | 60801 | 0／2 | <0.01 | <0.01 | 0／2 | <0.005 | <0.005 | 0／2 | <0.0005 | <0.0005 |
| 浜名湖水域（河川・海域） | 浜名湖松見ケ浦 | 60901 | | | | | | | | | |
| 浜名湖水域（河川・海域） | 浜名湖猪鼻湖 | 61001 | 0／2 | <0.01 | <0.01 | 0／2 | <0.005 | <0.005 | 0／2 | <0.0005 | <0.0005 |
| 浜名湖水域（河川・海域） | 浜名湖白洲 | 61101 | 0／2 | <0.01 | <0.01 | 0／2 | <0.005 | <0.005 | 0／2 | <0.0005 | <0.0005 |
| 浜名湖水域（河川・海域） | 浜名湖塩田 | 61201 | 0／2 | <0.01 | <0.01 | 0／2 | <0.005 | <0.005 | 0／2 | <0.0005 | <0.0005 |
| 梅田川水域（河川） | 梅田川末端 | 24001 | | | | | | | 0／2 | <0.0005 | <0.0005 |
| 遠州灘水域（海域） | 菊川沖 | 61702 | 0／2 | <0.01 | <0.01 | 0／2 | <0.005 | <0.005 | 0／2 | <0.0005 | <0.0005 |
| 遠州灘水域（海域） | 馬込川沖 | 61704 | 0／1 | <0.01 | <0.01 | 0／1 | <0.005 | <0.005 | 0／1 | <0.0005 | <0.0005 |
| 遠州灘水域（海域） | 浜名湖沖 | 61705 | 0／1 | <0.01 | <0.01 | 0／1 | <0.005 | <0.005 | 0／1 | <0.0005 | <0.0005 |

（備考）　m：環境基準値を超える検体数　　n：総検体数

# 公 共 用 水 域 測 定 結 果　地 点 別 総 括 表　健 康 項 目 等

都道府県名(静岡県)

| 水域名 | 地点名 | 地点統一番号 | アルキル水銀 | | | PCB | | | ジクロロメタン | | |
|---|---|---|---|---|---|---|---|---|---|---|---|
| | | | m／n | 最大値 | 平均値 | m／n | 最大値 | 平均値 | m／n | 最大値 | 平均値 |
| 伊豆水域（河川・湖沼） | 伊東大川渚橋 | 04101 | | | | | | | 0／1 | <0.002 | <0.002 |
| 伊豆水域（河川・湖沼） | 河津川館橋 | 04201 | | | | | | | 0／1 | <0.002 | <0.002 |
| 伊豆水域（河川・湖沼） | 稲生沢川新下田橋 | 04301 | | | | | | | 0／1 | <0.002 | <0.002 |
| 伊豆水域（河川・湖沼） | 青野川加畑橋 | 06101 | | | | | | | 0／1 | <0.002 | <0.002 |
| 伊豆水域（河川・湖沼） | 宇久須川末端 | 20201 | | | | | | | 0／1 | <0.002 | <0.002 |
| 伊豆水域（河川・湖沼） | 白田川しらなみ橋 | 06201 | | | | | | | 0／1 | <0.002 | <0.002 |
| 伊豆水域（河川・湖沼） | 一碧湖湖心 | 40101 | | | | | | | | | |
| 鮎沢川水域(河川) | 鮎沢川県境 | 03702 | | | | | | | 0／1 | <0.002 | <0.002 |
| 狩野川水域（河川） | 狩野川大仁橋 | 00201 | | | | 0／1 | ND | <0.0005 | 0／1 | <0.002 | <0.002 |
| 狩野川水域（河川） | 狩野川徳倉橋 | 00301 | | | | 0／1 | ND | <0.0005 | 0／1 | <0.002 | <0.002 |
| 狩野川水域（河川） | 狩野川黒瀬橋 | 00302 | | | | 0／1 | ND | <0.0005 | 0／1 | <0.002 | <0.002 |
| 狩野川水域（河川） | 狩野川千歳橋 | 00351 | | | | | | | | | |
| 狩野川水域（河川） | 大場川月見橋 | 05251 | | | | | | | 0／1 | <0.002 | <0.002 |
| 狩野川水域（河川） | 大場川塚本橋 | 05201 | | | | 0／1 | ND | <0.0005 | 0／1 | <0.002 | <0.002 |
| 狩野川水域（河川） | 黄瀬川あゆつぼの滝 | 04501 | | | | | | | 0／1 | <0.002 | <0.002 |
| 狩野川水域（河川） | 黄瀬川黄瀬川橋 | 04601 | | | | 0／1 | ND | <0.0005 | 0／1 | <0.002 | <0.002 |
| 狩野川水域（河川） | 来光川大土肥橋 | 04901 | | | | | | | 0／1 | <0.002 | <0.002 |
| 狩野川水域（河川） | 来光川蛇ケ橋 | 05001 | | | | 0／1 | ND | <0.0005 | 0／1 | <0.002 | <0.002 |
| 狩野川水域（河川） | 大場川出逢橋 | 05101 | | | | | | | 0／1 | <0.002 | <0.002 |
| 狩野川水域（河川） | 柿山川柿山橋 | 25101 | | | | | | | | | |
| 狩野川水域（河川） | 柿木川小尻梨橋 | 25301 | | | | | | | | | |
| 田子の浦水域（河川） | 沼川井出六橋 | 00701 | | | | | | | 0／2 | <0.002 | <0.002 |
| 田子の浦水域（河川） | 沼川沼川新橋 | 00801 | | | | | | | 0／2 | <0.002 | <0.002 |
| 田子の浦水域（河川） | 沼川清勇橋 | 00851 | | | | | | | 0／1 | <0.002 | <0.002 |
| 田子の浦水域（河川） | 田子江川末端 | 20501 | | | | | | | 0／1 | <0.002 | <0.002 |
| 田子の浦水域（河川） | 和田川新和田川橋 | 20601 | | | | | | | 0／1 | <0.002 | <0.002 |
| 田子の浦水域（河川） | 岳南排水路沼川吐口 | 20701 | | | | | | | 0／2 | <0.002 | <0.002 |
| 田子の浦水域（河川） | 岳南排水路４号管末端マンホール | 20801 | | | | | | | 0／2 | <0.002 | <0.002 |
| 田子の浦水域（河川） | 岳南排水路５号管末端マンホール | 20901 | | | | | | | 0／2 | <0.002 | <0.002 |
| 田子の浦水域（河川） | 小潤井川末端 | 21201 | | | | | | | 0／1 | <0.002 | <0.002 |
| 田子の浦水域（河川） | 早川末端 | 21301 | | | | | | | 0／1 | <0.002 | <0.002 |
| 田子の浦水域（河川） | 潤井川富鷹橋 | 04452 | | | | | | | 0／1 | <0.002 | <0.002 |
| 田子の浦水域（河川） | 潤井川前田橋 | 04404 | | | | | | | 0／2 | <0.002 | <0.002 |
| 田子の浦水域（河川） | 潤井川くすのき橋 | 04403 | | | | | | | 0／1 | <0.002 | <0.002 |
| 富士川水域（河川・湖沼） | 富士川富士川橋 | 02001 | | | | 0／1 | ND | <0.0005 | 0／1 | <0.002 | <0.002 |
| 富士川水域（河川・湖沼） | 富士川北松野 | 02051 | | | | | | | | | |
| 富士川水域（河川・湖沼） | 芝川横手沢橋 | 04701 | | | | | | | 0／1 | <0.002 | <0.002 |
| 富士川水域（河川・湖沼） | 芝川芝富橋 | 04801 | | | | | | | 0／1 | <0.002 | <0.002 |
| 富士川水域（河川・湖沼） | 田貫湖湖心 | 40201 | | | | | | | | | |
| 奥駿河湾水域（河川） | 興津川八幡橋 | 01401 | | | | | | | 0／2 | <0.002 | <0.002 |
| 奥駿河湾水域（河川） | 興津川浦安橋 | 01501 | | | | | | | 0／2 | <0.002 | <0.002 |
| 奥駿河湾水域（河川） | 巴川巴川橋（区境巴川橋） | 01601 | | | | | | | 0／2 | <0.002 | <0.002 |
| 奥駿河湾水域（河川） | 巴川港橋 | 01602 | | | | | | | 0／2 | <0.002 | <0.002 |
| 奥駿河湾水域（河川） | 庵原川庵原川橋 | 21501 | | | | | | | 0／2 | <0.002 | <0.002 |
| 奥駿河湾水域（河川） | 由比川末端 | 21601 | | | | | | | 0／2 | <0.002 | <0.002 |
| 奥駿河湾水域（河川） | 新中川間門橋 | 21701 | | | | | | | 0／2 | <0.002 | <0.002 |
| 奥駿河湾水域（河川） | 塚田川せせらぎ橋 | 21801 | | | | | | | 0／2 | <0.002 | <0.002 |
| 奥駿河湾水域（河川） | 巴川巴大橋 | 01652 | | | | | | | 0／2 | <0.002 | <0.002 |

（備考）　m：環境基準値を超える検体数　　n：総検体数

# 公 共 用 水 域 測 定 結 果　地 点 別 総 括 表　健 康 項 目 等

都道府県名(静岡県)

| 水域名 | 地点名 | 地点統一番号 | アルキル水銀 | | | PCB | | | ジクロロメタン | | |
|---|---|---|---|---|---|---|---|---|---|---|---|
| | | | m／n | 最大値 | 平均値 | m／n | 最大値 | 平均値 | m／n | 最大値 | 平均値 |
| 奥駿河湾水域（海域） | C水域田子の浦港（1） | 60101 | | | | 0／2 | ND | <0.0005 | 0／2 | <0.002 | <0.002 |
| 奥駿河湾水域（海域） | C水域田子の浦港（2） | 60102 | | | | 0／2 | ND | <0.0005 | 0／2 | <0.002 | <0.002 |
| 奥駿河湾水域（海域） | B水域田子の浦地先（2） | 60202 | | | | | | | 0／2 | <0.002 | <0.002 |
| 奥駿河湾水域（海域） | A水域田子の浦地先（2） | 60302 | | | | | | | 0／2 | <0.002 | <0.002 |
| 奥駿河湾水域（海域） | I．B．P | 60401 | | | | | | | 0／1 | <0.002 | <0.002 |
| 奥駿河湾水域（海域） | 江尻埠頭沖 | 60501 | | | | | | | 0／2 | <0.002 | <0.002 |
| 奥駿河湾水域（海域） | 沼津新港前面海域 | 60601 | | | | | | | 0／2 | <0.002 | <0.002 |
| 西駿河湾水域（海域） | 用宗漁港港中央 | 61301 | | | | | | | 0／2 | <0.002 | <0.002 |
| 西駿河湾水域（海域） | 久能沖 | 61401 | | | | | | | 0／2 | <0.002 | <0.002 |
| 西駿河湾水域（海域） | 高松沖 | 61402 | | | | | | | 0／2 | <0.002 | <0.002 |
| 西駿河湾水域（海域） | 石部沖 | 61403 | | | | | | | 0／2 | <0.002 | <0.002 |
| 西駿河湾水域（海域） | 焼津漁港沖 | 61404 | | | | | | | 0／1 | <0.002 | <0.002 |
| 静岡水域（河川） | 安倍川曙橋 | 02301 | | | | 0／1 | ND | <0.0005 | 0／1 | <0.002 | <0.002 |
| 静岡水域（河川） | 安倍川安倍川橋 | 02401 | | | | 0／1 | ND | <0.0005 | 0／1 | <0.002 | <0.002 |
| 静岡水域（河川） | 藁科川牧ヶ谷橋 | 02501 | | | | 0／1 | ND | <0.0005 | 0／1 | <0.002 | <0.002 |
| 静岡水域（河川） | 浜川浜川新橋 | 02601 | | | | | | | 0／2 | <0.002 | <0.002 |
| 静岡水域（河川） | 丸子川べったん橋 | 06301 | | | | | | | 0／2 | <0.002 | <0.002 |
| 静岡水域（河川） | 小坂川150号新小坂川橋 | 22101 | | | | | | | 0／2 | <0.002 | <0.002 |
| 志太水域（河川） | 瀬戸川勝草橋 | 02701 | | | | | | | 0／1 | <0.002 | <0.002 |
| 志太水域（河川） | 朝比奈川横内新橋 | 02801 | | | | | | | 0／1 | <0.002 | <0.002 |
| 志太水域（河川） | 瀬戸川当目大橋 | 02901 | | | | | | | 0／1 | <0.002 | <0.002 |
| 志太水域（河川） | 小石川八雲橋 | 03001 | | | | | | | 0／1 | <0.002 | <0.002 |
| 志太水域（河川） | 小石川松葉橋（県道橋） | 03051 | | | | | | | 0／1 | <0.002 | <0.002 |
| 志太水域（河川） | 黒石川黒石橋 | 03101 | | | | | | | 0／1 | <0.002 | <0.002 |
| 志太水域（河川） | 黒石川新川橋 | 22301 | | | | | | | 0／1 | <0.002 | <0.002 |
| 志太水域（河川） | 栃山川一色大橋 | 03201 | | | | | | | 0／1 | <0.002 | <0.002 |
| 大井川水域(河川) | 大井川神座 | 01001 | | | | 0／1 | ND | <0.0005 | 0／1 | <0.002 | <0.002 |
| 大井川水域(河川) | 大井川富士見橋 | 01101 | | | | 0／1 | ND | <0.0005 | 0／1 | <0.002 | <0.002 |
| 大井川水域(河川) | 大代川 | 22401 | | | | | | | 0／1 | <0.002 | <0.002 |
| 大井川水域(河川) | 大津谷川源助橋 | 22501 | | | | | | | 0／1 | <0.002 | <0.002 |
| 榛南小笠水域（河川） | 菊川高田橋 | 03801 | | | | 0／1 | ND | <0.0005 | 0／1 | <0.002 | <0.002 |
| 榛南小笠水域（河川） | 菊川国安橋 | 03901 | | | | 0／1 | ND | <0.0005 | 0／1 | <0.002 | <0.002 |
| 榛南小笠水域（河川） | 大幡川末端 | 22701 | | | | | | | 0／1 | <0.002 | <0.002 |
| 榛南小笠水域（河川） | 萩間川浚橋 | 05401 | | | | | | | 0／1 | <0.002 | <0.002 |
| 榛南小笠水域（河川） | 筬川末端 | 22901 | | | | | | | 0／1 | <0.002 | <0.002 |
| 榛南小笠水域（河川） | 新野川末端 | 23001 | | | | | | | 0／1 | <0.002 | <0.002 |
| 榛南小笠水域（河川） | 弁財天川末端 | 23101 | | | | | | | 0／1 | <0.002 | <0.002 |
| 榛南小笠水域（河川） | 牛淵川鹿島橋 | 05301 | | | | 0／1 | ND | <0.0005 | 0／1 | <0.002 | <0.002 |
| 榛南小笠水域（河川） | 湯日川岩留橋 | 05601 | | | | | | | 0／1 | <0.002 | <0.002 |
| 榛南小笠水域（河川） | 坂口谷川寄子橋 | 05901 | | | | | | | 0／1 | <0.002 | <0.002 |
| 榛南小笠水域（河川） | 勝間田川港橋 | 06001 | | | | | | | 0／1 | <0.002 | <0.002 |
| 太田川水域（河川） | 太田川豊浜橋 | 03401 | | | | | | | 0／1 | <0.002 | <0.002 |
| 太田川水域（河川） | 原野谷川二瀬(東)橋 | 03501 | | | | | | | 0／1 | <0.002 | <0.002 |
| 太田川水域（河川） | 仿僧川東橋 | 03601 | | | | | | | 0／1 | <0.002 | <0.002 |
| 太田川水域（河川） | 今之浦川於福橋 | 23301 | | | | | | | 0／2 | <0.002 | <0.002 |
| 太田川水域（河川） | 敷地川向笠２号橋 | 05501 | | | | | | | 0／1 | <0.002 | <0.002 |
| 太田川水域（河川） | 逆川曙橋 | 05801 | | | | | | | 0／1 | <0.002 | <0.002 |
| 天竜川水域（河川・湖沼） | 天竜川鹿島橋 | 01201 | | | | 0／1 | ND | <0.0005 | 0／1 | <0.002 | <0.002 |

（備考）　m：環境基準値を超える検体数　　n：総検体数

# 公 共 用 水 域 測 定 結 果　地 点 別 総 括 表　健 康 項 目 等

都道府県名（静岡県）

| 水　域　名 | 地　点　名 | 地点統一番号 | アルキル水銀 | | | ＰＣＢ | | | ジクロロメタン | | |
|---|---|---|---|---|---|---|---|---|---|---|---|
| | | | ｍ／ｎ | 最大値 | 平均値 | ｍ／ｎ | 最大値 | 平均値 | ｍ／ｎ | 最大値 | 平均値 |
| 天竜川水域（河川・湖沼） | 秋葉ダム発電第２取水口 | 01251 | | | | | | | | | |
| 天竜川水域（河川・湖沼） | 天竜川掛塚橋 | 01301 | | | | 0／1 | ND | <0.0005 | 0／1 | <0.002 | <0.002 |
| 天竜川水域（河川・湖沼） | 二俣川双竜橋 | 23401 | | | | | | | 0／2 | <0.002 | <0.002 |
| 天竜川水域（河川・湖沼） | 安間川老間橋 | 23501 | | | | | | | 0／2 | <0.002 | <0.002 |
| 天竜川水域（河川・湖沼） | 気田川気田川橋 | 24101 | | | | | | | 0／2 | <0.002 | <0.002 |
| 天竜川水域（河川・湖沼） | 阿多古川平田大橋 | 24201 | | | | | | | 0／1 | <0.002 | <0.002 |
| 天竜川水域（河川・湖沼） | 佐久間ダム貯水池ダムサイト | 50201 | | | | 0／1 | ND | <0.0005 | 0／4 | <0.002 | <0.002 |
| 馬込川水域（河川） | 馬込川茄子橋 | 02101 | | | | 0／1 | ND | <0.0005 | 0／2 | <0.002 | <0.002 |
| 馬込川水域（河川） | 馬込川白羽橋 | 02201 | | | | 0／1 | ND | <0.0005 | 0／4 | <0.002 | <0.002 |
| 馬込川水域（河川） | 芳川新川橋 | 23701 | | | | | | | 0／2 | <0.002 | <0.002 |
| 浜名湖水域（河川・海域） | 新川志都呂橋 | 01701 | | | | 0／1 | ND | <0.0005 | 0／4 | <0.002 | <0.002 |
| 浜名湖水域（河川・海域） | 伊佐地川中之谷橋 | 01801 | | | | 0／1 | ND | <0.0005 | 0／4 | <0.002 | <0.002 |
| 浜名湖水域（河川・海域） | 都田川落合橋 | 01901 | | | | 0／1 | ND | <0.0005 | 0／4 | <0.002 | <0.002 |
| 浜名湖水域（河川・海域） | 横須賀川末端 | 23801 | | | | | | | 0／1 | <0.002 | <0.002 |
| 浜名湖水域（河川・海域） | 花川花川橋 | 23901 | | | | | | | 0／2 | <0.002 | <0.002 |
| 浜名湖水域（河川・海域） | 笠子川末端 | 24301 | | | | | | | 0／1 | <0.002 | <0.002 |
| 浜名湖水域（河川・海域） | 入出太田川末端 | 24401 | | | | | | | 0／1 | <0.002 | <0.002 |
| 浜名湖水域（河川・海域） | 今川末端 | 24501 | | | | | | | 0／1 | <0.002 | <0.002 |
| 浜名湖水域（河川・海域） | 西神田川堀切橋 | 24601 | | | | | | | 0／2 | <0.002 | <0.002 |
| 浜名湖水域（河川・海域） | 釣橋川三代橋 | 24701 | | | | | | | 0／2 | <0.002 | <0.002 |
| 浜名湖水域（河川・海域） | 都筑大谷川末端 | 24801 | | | | | | | 0／2 | <0.002 | <0.002 |
| 浜名湖水域（河川・海域） | 都田川東山橋 | 01951 | | | | | | | 0／2 | <0.002 | <0.002 |
| 浜名湖水域（河川・海域） | 佐鳴湖出口拓希橋 | 50101 | | | | 0／1 | ND | <0.0005 | 0／4 | <0.002 | <0.002 |
| 浜名湖水域（河川・海域） | 佐鳴湖湖心 | 50151 | | | | | | | 0／2 | <0.002 | <0.002 |
| 浜名湖水域（河川・海域） | 浜名湖湖心 | 60701 | | | | | | | 0／2 | <0.002 | <0.002 |
| 浜名湖水域（河川・海域） | 浜名湖新所 | 60702 | | | | | | | | | |
| 浜名湖水域（河川・海域） | 浜名湖新居 | 60703 | | | | | | | | | |
| 浜名湖水域（河川・海域） | 浜名湖湖口 | 60751 | | | | | | | | | |
| 浜名湖水域（河川・海域） | 浜名湖気賀 | 60752 | | | | | | | | | |
| 浜名湖水域（河川・海域） | 浜名湖雄踏 | 60753 | | | | | | | | | |
| 浜名湖水域（河川・海域） | 浜名湖新場 | 60754 | | | | | | | | | |
| 浜名湖水域（河川・海域） | 浜名湖鷲津 | 60801 | | | | | | | 0／1 | <0.002 | <0.002 |
| 浜名湖水域（河川・海域） | 浜名湖松見ケ浦 | 60901 | | | | | | | | | |
| 浜名湖水域（河川・海域） | 浜名湖猪鼻湖 | 61001 | | | | | | | 0／2 | <0.002 | <0.002 |
| 浜名湖水域（河川・海域） | 浜名湖白洲 | 61101 | | | | | | | 0／2 | <0.002 | <0.002 |
| 浜名湖水域（河川・海域） | 浜名湖塩田 | 61201 | | | | | | | 0／2 | <0.002 | <0.002 |
| 梅田川水域（河川） | 梅田川末端 | 24001 | | | | | | | 0／1 | <0.002 | <0.002 |
| 遠州灘水域（海域） | 菊川沖 | 61702 | | | | | | | 0／1 | <0.002 | <0.002 |
| 遠州灘水域（海域） | 馬込川沖 | 61704 | | | | | | | 0／1 | <0.002 | <0.002 |
| 遠州灘水域（海域） | 浜名湖沖 | 61705 | | | | | | | 0／1 | <0.002 | <0.002 |

（備考）　ｍ：環境基準値を超える検体数　　ｎ：総検体数

# 公 共 用 水 域 測 定 結 果　地 点 別 総 括 表　健 康 項 目 等

都道府県名（静岡県）

| 水域名 | 地点名 | 地点統一番号 | 四塩化炭素 | | | 1,2-ｼﾞｸﾛﾛｴﾀﾝ | | | 1,1-ｼﾞｸﾛﾛｴﾁﾚﾝ | | |
|---|---|---|---|---|---|---|---|---|---|---|---|
| | | | m／n | 最大値 | 平均値 | m／n | 最大値 | 平均値 | m／n | 最大値 | 平均値 |
| 伊豆水域（河川・湖沼） | 伊東大川渚橋 | 04101 | 0／1 | <0.0002 | <0.0002 | 0／1 | <0.0004 | <0.0004 | 0／1 | <0.01 | <0.01 |
| 伊豆水域（河川・湖沼） | 河津川館橋 | 04201 | 0／1 | <0.0002 | <0.0002 | 0／1 | <0.0004 | <0.0004 | 0／1 | <0.01 | <0.01 |
| 伊豆水域（河川・湖沼） | 稲生沢川新下田橋 | 04301 | 0／1 | <0.0002 | <0.0002 | 0／1 | <0.0004 | <0.0004 | 0／1 | <0.01 | <0.01 |
| 伊豆水域（河川・湖沼） | 青野川加畑橋 | 06101 | 0／1 | <0.0002 | <0.0002 | 0／1 | <0.0004 | <0.0004 | 0／1 | <0.01 | <0.01 |
| 伊豆水域（河川・湖沼） | 宇久須川末端 | 20201 | 0／1 | <0.0002 | <0.0002 | 0／1 | <0.0004 | <0.0004 | 0／1 | <0.01 | <0.01 |
| 伊豆水域（河川・湖沼） | 白田川しらなみ橋 | 06201 | 0／1 | <0.0002 | <0.0002 | 0／1 | <0.0004 | <0.0004 | 0／1 | <0.01 | <0.01 |
| 伊豆水域（河川・湖沼） | 一碧湖湖心 | 40101 | | | | | | | | | |
| 鮎沢川水域(河川) | 鮎沢川県境 | 03702 | 0／1 | <0.0002 | <0.0002 | 0／1 | <0.0004 | <0.0004 | 0／1 | <0.01 | <0.01 |
| 狩野川水域（河川） | 狩野川大仁橋 | 00201 | 0／1 | <0.0002 | <0.0002 | 0／1 | <0.0004 | <0.0004 | 0／1 | <0.01 | <0.01 |
| 狩野川水域（河川） | 狩野川徳倉橋 | 00301 | 0／1 | <0.0002 | <0.0002 | 0／1 | <0.0004 | <0.0004 | 0／1 | <0.01 | <0.01 |
| 狩野川水域（河川） | 狩野川黒瀬橋 | 00302 | 0／1 | <0.0002 | <0.0002 | 0／1 | <0.0004 | <0.0004 | 0／1 | <0.01 | <0.01 |
| 狩野川水域（河川） | 狩野川千歳橋 | 00351 | | | | | | | | | |
| 狩野川水域（河川） | 大場川月見橋 | 05251 | 0／1 | <0.0002 | <0.0002 | 0／1 | <0.0004 | <0.0004 | 0／1 | <0.01 | <0.01 |
| 狩野川水域（河川） | 大場川塚本橋 | 05201 | 0／1 | <0.0002 | <0.0002 | 0／1 | <0.0004 | <0.0004 | 0／1 | <0.01 | <0.01 |
| 狩野川水域（河川） | 黄瀬川あゆつぼの滝 | 04501 | 0／1 | <0.0002 | <0.0002 | 0／1 | <0.0004 | <0.0004 | 0／1 | <0.01 | <0.01 |
| 狩野川水域（河川） | 黄瀬川黄瀬川橋 | 04601 | 0／1 | <0.0002 | <0.0002 | 0／1 | <0.0004 | <0.0004 | 0／1 | <0.01 | <0.01 |
| 狩野川水域（河川） | 来光川大土肥橋 | 04901 | 0／1 | <0.0002 | <0.0002 | 0／1 | <0.0004 | <0.0004 | 0／1 | <0.01 | <0.01 |
| 狩野川水域（河川） | 来光川蛇ケ橋 | 05001 | 0／1 | <0.0002 | <0.0002 | 0／1 | <0.0004 | <0.0004 | 0／1 | <0.01 | <0.01 |
| 狩野川水域（河川） | 大場川田逢橋 | 05101 | 0／1 | <0.0002 | <0.0002 | 0／1 | <0.0004 | <0.0004 | 0／1 | <0.01 | <0.01 |
| 狩野川水域（河川） | 柿山川柿山橋 | 25101 | | | | | | | | | |
| 狩野川水域（河川） | 柿木川小尻梨橋 | 25301 | | | | | | | | | |
| 田子の浦水域（河川） | 沼川井出六橋 | 00701 | 0／2 | <0.0002 | <0.0002 | 0／2 | <0.0004 | <0.0004 | 0／2 | <0.01 | <0.01 |
| 田子の浦水域（河川） | 沼川沼川新橋 | 00801 | 0／2 | <0.0002 | <0.0002 | 0／2 | <0.0004 | <0.0004 | 0／2 | <0.01 | <0.01 |
| 田子の浦水域（河川） | 沼川清勇橋 | 00851 | 0／1 | <0.0002 | <0.0002 | 0／1 | <0.0004 | <0.0004 | 0／1 | <0.01 | <0.01 |
| 田子の浦水域（河川） | 田子江川末端 | 20501 | 0／1 | <0.0002 | <0.0002 | 0／1 | <0.0004 | <0.0004 | 0／1 | <0.01 | <0.01 |
| 田子の浦水域（河川） | 和田川新和田川橋 | 20601 | 0／1 | <0.0002 | <0.0002 | 0／1 | <0.0004 | <0.0004 | 0／1 | <0.01 | <0.01 |
| 田子の浦水域（河川） | 岳南排水路沼川吐口 | 20701 | 0／2 | <0.0002 | <0.0002 | 0／2 | <0.0004 | <0.0004 | 0／2 | <0.01 | <0.01 |
| 田子の浦水域（河川） | 岳南排水路４号管末端マンホール | 20801 | 0／2 | <0.0002 | <0.0002 | 0／2 | <0.0004 | <0.0004 | 0／2 | <0.01 | <0.01 |
| 田子の浦水域（河川） | 岳南排水路５号管末端マンホール | 20901 | 0／2 | <0.0002 | <0.0002 | 0／2 | <0.0004 | <0.0004 | 0／2 | <0.01 | <0.01 |
| 田子の浦水域（河川） | 小潤井川末端 | 21201 | 0／1 | <0.0002 | <0.0002 | 0／1 | <0.0004 | <0.0004 | 0／1 | <0.01 | <0.01 |
| 田子の浦水域（河川） | 早川末端 | 21301 | 0／1 | <0.0002 | <0.0002 | 0／1 | <0.0004 | <0.0004 | 0／1 | <0.01 | <0.01 |
| 田子の浦水域（河川） | 潤井川富鷹橋 | 04452 | 0／1 | <0.0002 | <0.0002 | 0／1 | <0.0004 | <0.0004 | 0／1 | <0.01 | <0.01 |
| 田子の浦水域（河川） | 潤井川前田橋 | 04404 | 0／2 | <0.0002 | <0.0002 | 0／2 | <0.0004 | <0.0004 | 0／2 | <0.01 | <0.01 |
| 田子の浦水域（河川） | 潤井川くすのき橋 | 04403 | 0／1 | <0.0002 | <0.0002 | 0／1 | <0.0004 | <0.0004 | 0／1 | <0.01 | <0.01 |
| 富士川水域（河川・湖沼） | 富士川富士川橋 | 02001 | 0／1 | <0.0002 | <0.0002 | 0／1 | <0.0004 | <0.0004 | 0／1 | <0.01 | <0.01 |
| 富士川水域（河川・湖沼） | 富士川北松野 | 02051 | | | | | | | | | |
| 富士川水域（河川・湖沼） | 芝川横手沢橋 | 04701 | 0／1 | <0.0002 | <0.0002 | 0／1 | <0.0004 | <0.0004 | 0／1 | <0.01 | <0.01 |
| 富士川水域（河川・湖沼） | 芝川芝富橋 | 04801 | 0／1 | <0.0002 | <0.0002 | 0／1 | <0.0004 | <0.0004 | 0／1 | <0.01 | <0.01 |
| 富士川水域（河川・湖沼） | 田貫湖湖心 | 40201 | | | | | | | | | |
| 奥駿河湾水域（河川） | 興津川八幡橋 | 01401 | 0／2 | <0.0002 | <0.0002 | 0／2 | <0.0004 | <0.0004 | 0／2 | <0.01 | <0.01 |
| 奥駿河湾水域（河川） | 興津川浦安橋 | 01501 | 0／2 | <0.0002 | <0.0002 | 0／2 | <0.0004 | <0.0004 | 0／2 | <0.01 | <0.01 |
| 奥駿河湾水域（河川） | 巴川巴川橋（区境巴川橋） | 01601 | 0／2 | <0.0002 | <0.0002 | 0／2 | <0.0004 | <0.0004 | 0／2 | <0.01 | <0.01 |
| 奥駿河湾水域（河川） | 巴川港橋 | 01602 | 0／2 | <0.0002 | <0.0002 | 0／2 | <0.0004 | <0.0004 | 0／2 | <0.01 | <0.01 |
| 奥駿河湾水域（河川） | 庵原川庵原川橋 | 21501 | 0／2 | <0.0002 | <0.0002 | 0／2 | <0.0004 | <0.0004 | 0／2 | <0.01 | <0.01 |
| 奥駿河湾水域（河川） | 由比川末端 | 21601 | 0／2 | <0.0002 | <0.0002 | 0／2 | <0.0004 | <0.0004 | 0／2 | <0.01 | <0.01 |
| 奥駿河湾水域（河川） | 新中川間門橋 | 21701 | 0／2 | <0.0002 | <0.0002 | 0／2 | <0.0004 | <0.0004 | 0／2 | <0.01 | <0.01 |
| 奥駿河湾水域（河川） | 塚田川せせらぎ橋 | 21801 | 0／2 | <0.0002 | <0.0002 | 0／2 | <0.0004 | <0.0004 | 0／2 | <0.01 | <0.01 |
| 奥駿河湾水域（河川） | 巴川巴大橋 | 01652 | 0／2 | <0.0002 | <0.0002 | 0／2 | <0.0004 | <0.0004 | 0／2 | <0.01 | <0.01 |

（備考）　m：環境基準値を超える検体数　　n：総検体数

# 公 共 用 水 域 測 定 結 果　地 点 別 総 括 表　健 康 項 目 等

都道府県名（静岡県）

| 水域名 | 地点名 | 地点統一番号 | 四塩化炭素 | | | 1,2-ｼﾞｸﾛﾛｴﾀﾝ | | | 1,1-ｼﾞｸﾛﾛｴﾁﾚﾝ | | |
|---|---|---|---|---|---|---|---|---|---|---|---|
| | | | m／n | 最大値 | 平均値 | m／n | 最大値 | 平均値 | m／n | 最大値 | 平均値 |
| 奥駿河湾水域（海域） | Ｃ水域田子の浦港（１） | 60101 | 0／2 | <0.0002 | <0.0002 | 0／2 | <0.0004 | <0.0004 | 0／2 | <0.01 | <0.01 |
| 奥駿河湾水域（海域） | Ｃ水域田子の浦港（２） | 60102 | 0／2 | <0.0002 | <0.0002 | 0／2 | <0.0004 | <0.0004 | 0／2 | <0.01 | <0.01 |
| 奥駿河湾水域（海域） | Ｂ水域田子の浦地先（２） | 60202 | 0／2 | <0.0002 | <0.0002 | 0／2 | <0.0004 | <0.0004 | 0／2 | <0.01 | <0.01 |
| 奥駿河湾水域（海域） | Ａ水域田子の浦地先（２） | 60302 | 0／2 | <0.0002 | <0.0002 | 0／2 | <0.0004 | <0.0004 | 0／2 | <0.01 | <0.01 |
| 奥駿河湾水域（海域） | １．Ｂ．Ｐ | 60401 | 0／1 | <0.0002 | <0.0002 | 0／1 | <0.0004 | <0.0004 | 0／1 | <0.01 | <0.01 |
| 奥駿河湾水域（海域） | 江尻埠頭沖 | 60501 | 0／2 | <0.0002 | <0.0002 | 0／2 | <0.0004 | <0.0004 | 0／2 | <0.01 | <0.01 |
| 奥駿河湾水域（海域） | 沼津新港前面海域 | 60601 | 0／2 | <0.0002 | <0.0002 | 0／2 | <0.0004 | <0.0004 | 0／2 | <0.01 | <0.01 |
| 西駿河湾水域（海域） | 用宗漁港港中央 | 61301 | 0／2 | <0.0002 | <0.0002 | 0／2 | <0.0004 | <0.0004 | 0／2 | <0.01 | <0.01 |
| 西駿河湾水域（海域） | 久能沖 | 61401 | 0／2 | <0.0002 | <0.0002 | 0／2 | <0.0004 | <0.0004 | 0／2 | <0.01 | <0.01 |
| 西駿河湾水域（海域） | 高松沖 | 61402 | 0／2 | <0.0002 | <0.0002 | 0／2 | <0.0004 | <0.0004 | 0／2 | <0.01 | <0.01 |
| 西駿河湾水域（海域） | 石部沖 | 61403 | 0／2 | <0.0002 | <0.0002 | 0／2 | <0.0004 | <0.0004 | 0／2 | <0.01 | <0.01 |
| 西駿河湾水域（海域） | 焼津漁港沖 | 61404 | 0／1 | <0.0002 | <0.0002 | 0／1 | <0.0004 | <0.0004 | 0／1 | <0.01 | <0.01 |
| 静岡水域（河川） | 安倍川曙橋 | 02301 | 0／1 | <0.0002 | <0.0002 | 0／1 | <0.0004 | <0.0004 | 0／1 | <0.01 | <0.01 |
| 静岡水域（河川） | 安倍川安倍川橋 | 02401 | 0／1 | <0.0002 | <0.0002 | 0／1 | <0.0004 | <0.0004 | 0／1 | <0.01 | <0.01 |
| 静岡水域（河川） | 藁科川牧ヶ谷橋 | 02501 | 0／1 | <0.0002 | <0.0002 | 0／1 | <0.0004 | <0.0004 | 0／1 | <0.01 | <0.01 |
| 静岡水域（河川） | 浜川浜川新橋 | 02601 | 0／2 | <0.0002 | <0.0002 | 0／2 | <0.0004 | <0.0004 | 0／2 | <0.01 | <0.01 |
| 静岡水域（河川） | 丸子川べったん橋 | 06301 | 0／2 | <0.0002 | <0.0002 | 0／2 | <0.0004 | <0.0004 | 0／2 | <0.01 | <0.01 |
| 静岡水域（河川） | 小坂川150号新小坂川橋 | 22101 | 0／2 | <0.0002 | <0.0002 | 0／2 | <0.0004 | <0.0004 | 0／2 | <0.01 | <0.01 |
| 志太水域（河川） | 瀬戸川勝草橋 | 02701 | 0／1 | <0.0002 | <0.0002 | 0／1 | <0.0004 | <0.0004 | 0／1 | <0.01 | <0.01 |
| 志太水域（河川） | 朝比奈川横内新橋 | 02801 | 0／1 | <0.0002 | <0.0002 | 0／1 | <0.0004 | <0.0004 | 0／1 | <0.01 | <0.01 |
| 志太水域（河川） | 瀬戸川当目大橋 | 02901 | 0／1 | <0.0002 | <0.0002 | 0／1 | <0.0004 | <0.0004 | 0／1 | <0.01 | <0.01 |
| 志太水域（河川） | 小石川八雲橋 | 03001 | 0／1 | <0.0002 | <0.0002 | 0／1 | <0.0004 | <0.0004 | 0／1 | <0.01 | <0.01 |
| 志太水域（河川） | 小石川松葉橋（県道橋） | 03051 | 0／1 | <0.0002 | <0.0002 | 0／1 | <0.0004 | <0.0004 | 0／1 | <0.01 | <0.01 |
| 志太水域（河川） | 黒石川黒石橋 | 03101 | 0／1 | <0.0002 | <0.0002 | 0／1 | <0.0004 | <0.0004 | 0／1 | <0.01 | <0.01 |
| 志太水域（河川） | 黒石川新川橋 | 22301 | 0／1 | <0.0002 | <0.0002 | 0／1 | <0.0004 | <0.0004 | 0／1 | <0.01 | <0.01 |
| 志太水域（河川） | 栃山川一色大橋 | 03201 | 0／1 | <0.0002 | <0.0002 | 0／1 | <0.0004 | <0.0004 | 0／1 | <0.01 | <0.01 |
| 大井川水域(河川) | 大井川神座 | 01001 | 0／1 | <0.0002 | <0.0002 | 0／1 | <0.0004 | <0.0004 | 0／1 | <0.01 | <0.01 |
| 大井川水域(河川) | 大井川富士見橋 | 01101 | 0／1 | <0.0002 | <0.0002 | 0／1 | <0.0004 | <0.0004 | 0／1 | <0.01 | <0.01 |
| 大井川水域(河川) | 大代川 | 22401 | 0／1 | <0.0002 | <0.0002 | 0／1 | <0.0004 | <0.0004 | 0／1 | <0.01 | <0.01 |
| 大井川水域(河川) | 大津谷川源助橋 | 22501 | 0／1 | <0.0002 | <0.0002 | 0／1 | <0.0004 | <0.0004 | 0／1 | <0.01 | <0.01 |
| 榛南小笠水域（河川） | 菊川高田橋 | 03801 | 0／1 | <0.0002 | <0.0002 | 0／1 | <0.0004 | <0.0004 | 0／1 | <0.01 | <0.01 |
| 榛南小笠水域（河川） | 菊川国安橋 | 03901 | 0／1 | <0.0002 | <0.0002 | 0／1 | <0.0004 | <0.0004 | 0／1 | <0.01 | <0.01 |
| 榛南小笠水域（河川） | 大幡川末端 | 22701 | 0／1 | <0.0002 | <0.0002 | 0／1 | <0.0004 | <0.0004 | 0／1 | <0.01 | <0.01 |
| 榛南小笠水域（河川） | 萩間川浚橋 | 05401 | 0／1 | <0.0002 | <0.0002 | 0／1 | <0.0004 | <0.0004 | 0／1 | <0.01 | <0.01 |
| 榛南小笠水域（河川） | 箟川末端 | 22901 | 0／1 | <0.0002 | <0.0002 | 0／1 | <0.0004 | <0.0004 | 0／1 | <0.01 | <0.01 |
| 榛南小笠水域（河川） | 新野川末端 | 23001 | 0／1 | <0.0002 | <0.0002 | 0／1 | <0.0004 | <0.0004 | 0／1 | <0.01 | <0.01 |
| 榛南小笠水域（河川） | 弁財天川末端 | 23101 | 0／1 | <0.0002 | <0.0002 | 0／1 | <0.0004 | <0.0004 | 0／1 | <0.01 | <0.01 |
| 榛南小笠水域（河川） | 牛淵川鹿島橋 | 05301 | 0／1 | <0.0002 | <0.0002 | 0／1 | <0.0004 | <0.0004 | 0／1 | <0.01 | <0.01 |
| 榛南小笠水域（河川） | 湯日川岩留橋 | 05601 | 0／1 | <0.0002 | <0.0002 | 0／1 | <0.0004 | <0.0004 | 0／1 | <0.01 | <0.01 |
| 榛南小笠水域（河川） | 坂口谷川寄子橋 | 05901 | 0／1 | <0.0002 | <0.0002 | 0／1 | <0.0004 | <0.0004 | 0／1 | <0.01 | <0.01 |
| 榛南小笠水域（河川） | 勝間田川港橋 | 06001 | 0／1 | <0.0002 | <0.0002 | 0／1 | <0.0004 | <0.0004 | 0／1 | <0.01 | <0.01 |
| 太田川水域（河川） | 太田川豊浜橋 | 03401 | 0／1 | <0.0002 | <0.0002 | 0／1 | <0.0004 | <0.0004 | 0／1 | <0.01 | <0.01 |
| 太田川水域（河川） | 原野谷川二瀬(東)橋 | 03501 | 0／1 | <0.0002 | <0.0002 | 0／1 | <0.0004 | <0.0004 | 0／1 | <0.01 | <0.01 |
| 太田川水域（河川） | 仿僧川東橋 | 03601 | 0／1 | <0.0002 | <0.0002 | 0／1 | <0.0004 | <0.0004 | 0／1 | <0.01 | <0.01 |
| 太田川水域（河川） | 今之浦川於福橋 | 23301 | 0／1 | <0.0002 | <0.0002 | 0／1 | <0.0004 | <0.0004 | 0／1 | <0.01 | <0.01 |
| 太田川水域（河川） | 敷地川向笠２号橋 | 05501 | 0／1 | <0.0002 | <0.0002 | 0／1 | <0.0004 | <0.0004 | 0／1 | <0.01 | <0.01 |
| 太田川水域（河川） | 逆川曙橋 | 05801 | 0／1 | <0.0002 | <0.0002 | 0／1 | <0.0004 | <0.0004 | 0／1 | <0.01 | <0.01 |
| 天竜川水域（河川・湖沼） | 天竜川鹿島橋 | 01201 | 0／1 | <0.0002 | <0.0002 | 0／1 | <0.0004 | <0.0004 | 0／1 | <0.01 | <0.01 |

（備考）　m：環境基準値を超える検体数　　n：総検体数

# 公 共 用 水 域 測 定 結 果　地 点 別 総 括 表　健 康 項 目 等

都道府県名（静岡県）

| 水域名 | 地点名 | 地点統一番号 | 四塩化炭素 | | | 1,2-ｼﾞｸﾛﾛｴﾀﾝ | | | 1,1-ｼﾞｸﾛﾛｴﾁﾚﾝ | | |
|---|---|---|---|---|---|---|---|---|---|---|---|
| | | | m／n | 最大値 | 平均値 | m／n | 最大値 | 平均値 | m／n | 最大値 | 平均値 |
| 天竜川水域（河川・湖沼） | 秋葉ダム発電第２取水口 | 01251 | | | | | | | | | |
| 天竜川水域（河川・湖沼） | 天竜川掛塚橋 | 01301 | 0／1 | <0.0002 | <0.0002 | 0／1 | <0.0004 | <0.0004 | 0／1 | <0.01 | <0.01 |
| 天竜川水域（河川・湖沼） | 二俣川双竜橋 | 23401 | 0／2 | <0.0002 | <0.0002 | 0／2 | <0.0004 | <0.0004 | 0／2 | <0.01 | <0.01 |
| 天竜川水域（河川・湖沼） | 安間川老間橋 | 23501 | 0／2 | <0.0002 | <0.0002 | 0／2 | <0.0004 | <0.0004 | 0／2 | <0.01 | <0.01 |
| 天竜川水域（河川・湖沼） | 気田川気田川橋 | 24101 | 0／2 | <0.0002 | <0.0002 | 0／2 | <0.0004 | <0.0004 | 0／2 | <0.01 | <0.01 |
| 天竜川水域（河川・湖沼） | 阿多古川平田大橋 | 24201 | 0／1 | <0.0002 | <0.0002 | 0／1 | <0.0004 | <0.0004 | 0／1 | <0.01 | <0.01 |
| 天竜川水域（河川・湖沼） | 佐久間ダム貯水池ダムサイト | 50201 | 0／4 | <0.0002 | <0.0002 | 0／4 | <0.0004 | <0.0004 | 0／4 | <0.01 | <0.01 |
| 馬込川水域（河川） | 馬込川茄子橋 | 02101 | 0／2 | <0.0002 | <0.0002 | 0／2 | <0.0004 | <0.0004 | 0／2 | <0.01 | <0.01 |
| 馬込川水域（河川） | 馬込川白羽橋 | 02201 | 0／4 | <0.0002 | <0.0002 | 0／4 | <0.0004 | <0.0004 | 0／4 | <0.01 | <0.01 |
| 馬込川水域（河川） | 芳川新川橋 | 23701 | 0／2 | <0.0002 | <0.0002 | 0／2 | <0.0004 | <0.0004 | 0／2 | <0.01 | <0.01 |
| 浜名湖水域（河川・海域） | 新川志都呂橋 | 01701 | 0／4 | <0.0002 | <0.0002 | 0／4 | <0.0004 | <0.0004 | 0／4 | <0.01 | <0.01 |
| 浜名湖水域（河川・海域） | 伊佐地川中之谷橋 | 01801 | 0／4 | <0.0002 | <0.0002 | 0／4 | <0.0004 | <0.0004 | 0／4 | <0.01 | <0.01 |
| 浜名湖水域（河川・海域） | 都田川落合橋 | 01901 | 0／4 | <0.0002 | <0.0002 | 0／4 | <0.0004 | <0.0004 | 0／4 | <0.01 | <0.01 |
| 浜名湖水域（河川・海域） | 横須賀川末端 | 23801 | 0／1 | <0.0002 | <0.0002 | 0／1 | <0.0004 | <0.0004 | 0／1 | <0.01 | <0.01 |
| 浜名湖水域（河川・海域） | 花川花川橋 | 23901 | 0／2 | <0.0002 | <0.0002 | 0／2 | <0.0004 | <0.0004 | 0／2 | <0.01 | <0.01 |
| 浜名湖水域（河川・海域） | 笠子川末端 | 24301 | 0／1 | <0.0002 | <0.0002 | 0／1 | <0.0004 | <0.0004 | 0／1 | <0.01 | <0.01 |
| 浜名湖水域（河川・海域） | 入出太田川末端 | 24401 | 0／1 | <0.0002 | <0.0002 | 0／1 | <0.0004 | <0.0004 | 0／1 | <0.01 | <0.01 |
| 浜名湖水域（河川・海域） | 今川末端 | 24501 | 0／1 | <0.0002 | <0.0002 | 0／1 | <0.0004 | <0.0004 | 0／1 | <0.01 | <0.01 |
| 浜名湖水域（河川・海域） | 西神田川堀切橋 | 24601 | 0／2 | <0.0002 | <0.0002 | 0／2 | <0.0004 | <0.0004 | 0／2 | <0.01 | <0.01 |
| 浜名湖水域（河川・海域） | 釣橋川三代橋 | 24701 | 0／2 | <0.0002 | <0.0002 | 0／2 | <0.0004 | <0.0004 | 0／2 | <0.01 | <0.01 |
| 浜名湖水域（河川・海域） | 都筑大谷川末端 | 24801 | 0／2 | <0.0002 | <0.0002 | 0／2 | <0.0004 | <0.0004 | 0／2 | <0.01 | <0.01 |
| 浜名湖水域（河川・海域） | 都田川東山橋 | 01951 | 0／2 | <0.0002 | <0.0002 | 0／2 | <0.0004 | <0.0004 | 0／2 | <0.01 | <0.01 |
| 浜名湖水域（河川・海域） | 佐鳴湖出口拓希橋 | 50101 | 0／4 | <0.0002 | <0.0002 | 0／4 | <0.0004 | <0.0004 | 0／4 | <0.01 | <0.01 |
| 浜名湖水域（河川・海域） | 佐鳴湖湖心 | 50151 | 0／2 | <0.0002 | <0.0002 | 0／2 | <0.0004 | <0.0004 | 0／2 | <0.01 | <0.01 |
| 浜名湖水域（河川・海域） | 浜名湖湖心 | 60701 | 0／2 | <0.0002 | <0.0002 | 0／2 | <0.0004 | <0.0004 | 0／2 | <0.01 | <0.01 |
| 浜名湖水域（河川・海域） | 浜名湖新所 | 60702 | | | | | | | | | |
| 浜名湖水域（河川・海域） | 浜名湖新居 | 60703 | | | | | | | | | |
| 浜名湖水域（河川・海域） | 浜名湖湖口 | 60751 | | | | | | | | | |
| 浜名湖水域（河川・海域） | 浜名湖気賀 | 60752 | | | | | | | | | |
| 浜名湖水域（河川・海域） | 浜名湖雄踏 | 60753 | | | | | | | | | |
| 浜名湖水域（河川・海域） | 浜名湖新場 | 60754 | | | | | | | | | |
| 浜名湖水域（河川・海域） | 浜名湖鷲津 | 60801 | 0／1 | <0.0002 | <0.0002 | 0／1 | <0.0004 | <0.0004 | 0／1 | <0.01 | <0.01 |
| 浜名湖水域（河川・海域） | 浜名湖松見ケ浦 | 60901 | | | | | | | | | |
| 浜名湖水域（河川・海域） | 浜名湖猪鼻湖 | 61001 | 0／2 | <0.0002 | <0.0002 | 0／2 | <0.0004 | <0.0004 | 0／2 | <0.01 | <0.01 |
| 浜名湖水域（河川・海域） | 浜名湖白洲 | 61101 | 0／2 | <0.0002 | <0.0002 | 0／2 | <0.0004 | <0.0004 | 0／2 | <0.01 | <0.01 |
| 浜名湖水域（河川・海域） | 浜名湖塩田 | 61201 | 0／2 | <0.0002 | <0.0002 | 0／2 | <0.0004 | <0.0004 | 0／2 | <0.01 | <0.01 |
| 梅田川水域（河川） | 梅田川末端 | 24001 | 0／1 | <0.0002 | <0.0002 | 0／1 | <0.0004 | <0.0004 | 0／1 | <0.01 | <0.01 |
| 遠州灘水域（海域） | 菊川沖 | 61702 | 0／1 | <0.0002 | <0.0002 | 0／1 | <0.0004 | <0.0004 | 0／1 | <0.01 | <0.01 |
| 遠州灘水域（海域） | 馬込川沖 | 61704 | 0／1 | <0.0002 | <0.0002 | 0／1 | <0.0004 | <0.0004 | 0／1 | <0.01 | <0.01 |
| 遠州灘水域（海域） | 浜名湖沖 | 61705 | 0／1 | <0.0002 | <0.0002 | 0／1 | <0.0004 | <0.0004 | 0／1 | <0.01 | <0.01 |

（備考）　m：環境基準値を超える検体数　　n：総検体数

# 公 共 用 水 域 測 定 結 果　地 点 別 総 括 表　健 康 項 目 等

都道府県名（静岡県）

| 水域名 | 地点名 | 地点統一番号 | シス-1,2-ジクロロエチレン | | | 1,1,1-トリクロロエタン | | | 1,1,2-トリクロロエタン | | |
|---|---|---|---|---|---|---|---|---|---|---|---|
| | | | m／n | 最大値 | 平均値 | m／n | 最大値 | 平均値 | m／n | 最大値 | 平均値 |
| 伊豆水域（河川・湖沼） | 伊東大川渚橋 | 04101 | 0／1 | <0.004 | <0.004 | 0／1 | <0.0005 | <0.0005 | 0／1 | <0.0006 | <0.0006 |
| 伊豆水域（河川・湖沼） | 河津川館橋 | 04201 | 0／1 | <0.004 | <0.004 | 0／1 | <0.0005 | <0.0005 | 0／1 | <0.0006 | <0.0006 |
| 伊豆水域（河川・湖沼） | 稲生沢川新下田橋 | 04301 | 0／1 | <0.004 | <0.004 | 0／1 | <0.0005 | <0.0005 | 0／1 | <0.0006 | <0.0006 |
| 伊豆水域（河川・湖沼） | 青野川加畑橋 | 06101 | 0／1 | <0.004 | <0.004 | 0／1 | <0.0005 | <0.0005 | 0／1 | <0.0006 | <0.0006 |
| 伊豆水域（河川・湖沼） | 宇久須川末端 | 20201 | 0／1 | <0.004 | <0.004 | 0／1 | <0.0005 | <0.0005 | 0／1 | <0.0006 | <0.0006 |
| 伊豆水域（河川・湖沼） | 白田川しらなみ橋 | 06201 | 0／1 | <0.004 | <0.004 | 0／1 | <0.0005 | <0.0005 | 0／1 | <0.0006 | <0.0006 |
| 伊豆水域（河川・湖沼） | 一碧湖湖心 | 40101 | | | | | | | | | |
| 鮎沢川水域(河川) | 鮎沢川県境 | 03702 | 0／1 | <0.004 | <0.004 | 0／1 | <0.0005 | <0.0005 | 0／1 | <0.0006 | <0.0006 |
| 狩野川水域（河川） | 狩野川大仁橋 | 00201 | 0／1 | <0.004 | <0.004 | 0／1 | <0.0005 | <0.0005 | 0／1 | <0.0006 | <0.0006 |
| 狩野川水域（河川） | 狩野川徳倉橋 | 00301 | 0／1 | <0.004 | <0.004 | 0／1 | <0.0005 | <0.0005 | 0／1 | <0.0006 | <0.0006 |
| 狩野川水域（河川） | 狩野川黒瀬橋 | 00302 | 0／1 | <0.004 | <0.004 | 0／1 | <0.0005 | <0.0005 | 0／1 | <0.0006 | <0.0006 |
| 狩野川水域（河川） | 狩野川千歳橋 | 00351 | | | | | | | | | |
| 狩野川水域（河川） | 大場川月見橋 | 05251 | 0／1 | <0.004 | <0.004 | 0／1 | <0.0005 | <0.0005 | 0／1 | <0.0006 | <0.0006 |
| 狩野川水域（河川） | 大場川塚本橋 | 05201 | 0／1 | <0.004 | <0.004 | 0／1 | <0.0005 | <0.0005 | 0／1 | <0.0006 | <0.0006 |
| 狩野川水域（河川） | 黄瀬川あゆつぼの滝 | 04501 | 0／1 | <0.004 | <0.004 | 0／1 | <0.0005 | <0.0005 | 0／1 | <0.0006 | <0.0006 |
| 狩野川水域（河川） | 黄瀬川黄瀬川橋 | 04601 | 0／1 | <0.004 | <0.004 | 0／1 | <0.0005 | <0.0005 | 0／1 | <0.0006 | <0.0006 |
| 狩野川水域（河川） | 来光川大土肥橋 | 04901 | 0／1 | <0.004 | <0.004 | 0／1 | <0.0005 | <0.0005 | 0／1 | <0.0006 | <0.0006 |
| 狩野川水域（河川） | 来光川蛇ケ橋 | 05001 | 0／1 | <0.004 | <0.004 | 0／1 | <0.0005 | <0.0005 | 0／1 | <0.0006 | <0.0006 |
| 狩野川水域（河川） | 大場川出逢橋 | 05101 | 0／1 | <0.004 | <0.004 | 0／1 | <0.0005 | <0.0005 | 0／1 | <0.0006 | <0.0006 |
| 狩野川水域（河川） | 柿山川柿山橋 | 25101 | | | | | | | | | |
| 狩野川水域（河川） | 柿木川小尻梨橋 | 25301 | | | | | | | | | |
| 田子の浦水域（河川） | 沼川井出六橋 | 00701 | 0／2 | <0.004 | <0.004 | 0／2 | <0.0005 | <0.0005 | 0／2 | <0.0006 | <0.0006 |
| 田子の浦水域（河川） | 沼川沼川新橋 | 00801 | 0／2 | <0.004 | <0.004 | 0／2 | <0.0005 | <0.0005 | 0／2 | <0.0006 | <0.0006 |
| 田子の浦水域（河川） | 沼川清勇橋 | 00851 | 0／1 | <0.004 | <0.004 | 0／1 | <0.0005 | <0.0005 | 0／1 | <0.0006 | <0.0006 |
| 田子の浦水域（河川） | 田子江川末端 | 20501 | 0／1 | <0.004 | <0.004 | 0／1 | <0.0005 | <0.0005 | 0／1 | <0.0006 | <0.0006 |
| 田子の浦水域（河川） | 和田川新和田川橋 | 20601 | 0／1 | <0.004 | <0.004 | 0／1 | <0.0005 | <0.0005 | 0／1 | <0.0006 | <0.0006 |
| 田子の浦水域（河川） | 岳南排水路沼川吐口 | 20701 | 0／2 | <0.004 | <0.004 | 0／2 | <0.0005 | <0.0005 | 0／2 | <0.0006 | <0.0006 |
| 田子の浦水域（河川） | 岳南排水路４号管末端マンホール | 20801 | 0／2 | <0.004 | <0.004 | 0／2 | <0.0005 | <0.0005 | 0／2 | <0.0006 | <0.0006 |
| 田子の浦水域（河川） | 岳南排水路５号管末端マンホール | 20901 | 0／2 | <0.004 | <0.004 | 0／2 | <0.0005 | <0.0005 | 0／2 | <0.0006 | <0.0006 |
| 田子の浦水域（河川） | 小潤井川末端 | 21201 | 0／1 | <0.004 | <0.004 | 0／1 | <0.0005 | <0.0005 | 0／1 | <0.0006 | <0.0006 |
| 田子の浦水域（河川） | 早川末端 | 21301 | 0／1 | <0.004 | <0.004 | 0／1 | <0.0005 | <0.0005 | 0／1 | <0.0006 | <0.0006 |
| 田子の浦水域（河川） | 潤井川富鷹橋 | 04452 | 0／1 | <0.004 | <0.004 | 0／1 | <0.0005 | <0.0005 | 0／1 | <0.0006 | <0.0006 |
| 田子の浦水域（河川） | 潤井川前田橋 | 04404 | 0／2 | <0.004 | <0.004 | 0／2 | <0.0005 | <0.0005 | 0／2 | <0.0006 | <0.0006 |
| 田子の浦水域（河川） | 潤井川くすのき橋 | 04403 | 0／1 | <0.004 | <0.004 | 0／1 | <0.0005 | <0.0005 | 0／1 | <0.0006 | <0.0006 |
| 富士川水域（河川・湖沼） | 富士川富士川橋 | 02001 | 0／1 | <0.004 | <0.004 | 0／1 | <0.0005 | <0.0005 | 0／1 | <0.0006 | <0.0006 |
| 富士川水域（河川・湖沼） | 富士川北松野 | 02051 | | | | | | | | | |
| 富士川水域（河川・湖沼） | 芝川横手沢橋 | 04701 | 0／1 | <0.004 | <0.004 | 0／1 | <0.0005 | <0.0005 | 0／1 | <0.0006 | <0.0006 |
| 富士川水域（河川・湖沼） | 芝川芝富橋 | 04801 | 0／1 | <0.004 | <0.004 | 0／1 | <0.0005 | <0.0005 | 0／1 | <0.0006 | <0.0006 |
| 富士川水域（河川・湖沼） | 田貫湖湖心 | 40201 | | | | | | | | | |
| 奥駿河湾水域（河川） | 興津川八幡橋 | 01401 | 0／2 | <0.004 | <0.004 | 0／2 | <0.0005 | <0.0005 | 0／2 | <0.0006 | <0.0006 |
| 奥駿河湾水域（河川） | 興津川浦安橋 | 01501 | 0／2 | <0.004 | <0.004 | 0／2 | <0.0005 | <0.0005 | 0／2 | <0.0006 | <0.0006 |
| 奥駿河湾水域（河川） | 巴川巴川橋（区境巴川橋） | 01601 | 0／2 | <0.004 | <0.004 | 0／2 | <0.0005 | <0.0005 | 0／2 | <0.0006 | <0.0006 |
| 奥駿河湾水域（河川） | 巴川港橋 | 01602 | 0／2 | <0.004 | <0.004 | 0／2 | <0.0005 | <0.0005 | 0／2 | <0.0006 | <0.0006 |
| 奥駿河湾水域（河川） | 庵原川庵原川橋 | 21501 | 0／2 | <0.004 | <0.004 | 0／2 | <0.0005 | <0.0005 | 0／2 | <0.0006 | <0.0006 |
| 奥駿河湾水域（河川） | 由比川末端 | 21601 | 0／2 | <0.004 | <0.004 | 0／2 | <0.0005 | <0.0005 | 0／2 | <0.0006 | <0.0006 |
| 奥駿河湾水域（河川） | 新中川間門橋 | 21701 | 0／2 | <0.004 | <0.004 | 0／2 | <0.0005 | <0.0005 | 0／2 | <0.0006 | <0.0006 |
| 奥駿河湾水域（河川） | 塚田川せせらぎ橋 | 21801 | 0／2 | <0.004 | <0.004 | 0／2 | <0.0005 | <0.0005 | 0／2 | <0.0006 | <0.0006 |
| 奥駿河湾水域（河川） | 巴川巴大橋 | 01652 | 0／2 | <0.004 | <0.004 | 0／2 | <0.0005 | <0.0005 | 0／2 | <0.0006 | <0.0006 |

（備考）　m：環境基準値を超える検体数　　n：総検体数

# 公 共 用 水 域 測 定 結 果　地 点 別 総 括 表　健 康 項 目 等

都道府県名（静岡県）

| 水域名 | 地点名 | 地点統一番号 | シス-1,2-ジクロロエチレン | | | 1,1,1-トリクロロエタン | | | 1,1,2-トリクロロエタン | | |
|---|---|---|---|---|---|---|---|---|---|---|---|
| | | | m／n | 最大値 | 平均値 | m／n | 最大値 | 平均値 | m／n | 最大値 | 平均値 |
| 奥駿河湾水域（海域） | C水域田子の浦港（1） | 60101 | 0／2 | <0.004 | <0.004 | 0／2 | <0.0005 | <0.0005 | 0／2 | <0.0006 | <0.0006 |
| 奥駿河湾水域（海域） | C水域田子の浦港（2） | 60102 | 0／2 | <0.004 | <0.004 | 0／2 | <0.0005 | <0.0005 | 0／2 | <0.0006 | <0.0006 |
| 奥駿河湾水域（海域） | B水域田子の浦地先（2） | 60202 | 0／2 | <0.004 | <0.004 | 0／2 | <0.0005 | <0.0005 | 0／2 | <0.0006 | <0.0006 |
| 奥駿河湾水域（海域） | A水域田子の浦地先（2） | 60302 | 0／2 | <0.004 | <0.004 | 0／2 | <0.0005 | <0.0005 | 0／2 | <0.0006 | <0.0006 |
| 奥駿河湾水域（海域） | I．B．P | 60401 | 0／1 | <0.004 | <0.004 | 0／1 | <0.0005 | <0.0005 | 0／1 | <0.0006 | <0.0006 |
| 奥駿河湾水域（海域） | 江尻埠頭沖 | 60501 | 0／2 | <0.004 | <0.004 | 0／2 | <0.0005 | <0.0005 | 0／2 | <0.0006 | <0.0006 |
| 奥駿河湾水域（海域） | 沼津新港前面海域 | 60601 | 0／2 | <0.004 | <0.004 | 0／2 | <0.0005 | <0.0005 | 0／2 | <0.0006 | <0.0006 |
| 西駿河湾水域（海域） | 用宗漁港港中央 | 61301 | 0／2 | <0.004 | <0.004 | 0／2 | <0.0005 | <0.0005 | 0／2 | <0.0006 | <0.0006 |
| 西駿河湾水域（海域） | 久能沖 | 61401 | 0／2 | <0.004 | <0.004 | 0／2 | <0.0005 | <0.0005 | 0／2 | <0.0006 | <0.0006 |
| 西駿河湾水域（海域） | 高松沖 | 61402 | 0／2 | <0.004 | <0.004 | 0／2 | <0.0005 | <0.0005 | 0／2 | <0.0006 | <0.0006 |
| 西駿河湾水域（海域） | 石部沖 | 61403 | 0／2 | <0.004 | <0.004 | 0／2 | <0.0005 | <0.0005 | 0／2 | <0.0006 | <0.0006 |
| 西駿河湾水域（海域） | 焼津漁港沖 | 61404 | 0／1 | <0.004 | <0.004 | 0／1 | <0.0005 | <0.0005 | 0／1 | <0.0006 | <0.0006 |
| 静岡水域（河川） | 安倍川曙橋 | 02301 | 0／1 | <0.004 | <0.004 | 0／1 | <0.0005 | <0.0005 | 0／1 | <0.0006 | <0.0006 |
| 静岡水域（河川） | 安倍川安倍川橋 | 02401 | 0／1 | <0.004 | <0.004 | 0／1 | <0.0005 | <0.0005 | 0／1 | <0.0006 | <0.0006 |
| 静岡水域（河川） | 藁科川牧ヶ谷橋 | 02501 | 0／1 | <0.004 | <0.004 | 0／1 | <0.0005 | <0.0005 | 0／1 | <0.0006 | <0.0006 |
| 静岡水域（河川） | 浜川浜川新橋 | 02601 | 0／2 | <0.004 | <0.004 | 0／2 | <0.0005 | <0.0005 | 0／2 | <0.0006 | <0.0006 |
| 静岡水域（河川） | 丸子川べったん橋 | 06301 | 0／2 | <0.004 | <0.004 | 0／2 | <0.0005 | <0.0005 | 0／2 | <0.0006 | <0.0006 |
| 静岡水域（河川） | 小坂川150号新小坂川橋 | 22101 | 0／2 | <0.004 | <0.004 | 0／2 | <0.0005 | <0.0005 | 0／2 | <0.0006 | <0.0006 |
| 志太水域（河川） | 瀬戸川勝草橋 | 02701 | 0／1 | <0.004 | <0.004 | 0／1 | <0.0005 | <0.0005 | 0／1 | <0.0006 | <0.0006 |
| 志太水域（河川） | 朝比奈川横内新橋 | 02801 | 0／1 | <0.004 | <0.004 | 0／1 | <0.0005 | <0.0005 | 0／1 | <0.0006 | <0.0006 |
| 志太水域（河川） | 瀬戸川当目大橋 | 02901 | 0／1 | <0.004 | <0.004 | 0／1 | <0.0005 | <0.0005 | 0／1 | <0.0006 | <0.0006 |
| 志太水域（河川） | 小石川八雲橋 | 03001 | 0／1 | <0.004 | <0.004 | 0／1 | <0.0005 | <0.0005 | 0／1 | <0.0006 | <0.0006 |
| 志太水域（河川） | 小石川松葉橋（県道橋） | 03051 | 0／1 | <0.004 | <0.004 | 0／1 | <0.0005 | <0.0005 | 0／1 | <0.0006 | <0.0006 |
| 志太水域（河川） | 黒石川黒石橋 | 03101 | 0／1 | <0.004 | <0.004 | 0／1 | <0.0005 | <0.0005 | 0／1 | <0.0006 | <0.0006 |
| 志太水域（河川） | 黒石川新川橋 | 22301 | 0／1 | <0.004 | <0.004 | 0／1 | <0.0005 | <0.0005 | 0／1 | <0.0006 | <0.0006 |
| 志太水域（河川） | 栃山川一色大橋 | 03201 | 0／1 | <0.004 | <0.004 | 0／1 | <0.0005 | <0.0005 | 0／1 | <0.0006 | <0.0006 |
| 大井川水域(河川) | 大井川神座 | 01001 | 0／1 | <0.004 | <0.004 | 0／1 | <0.0005 | <0.0005 | 0／1 | <0.0006 | <0.0006 |
| 大井川水域(河川) | 大井川富士見橋 | 01101 | 0／1 | <0.004 | <0.004 | 0／1 | <0.0005 | <0.0005 | 0／1 | <0.0006 | <0.0006 |
| 大井川水域(河川) | 大代川 | 22401 | 0／1 | <0.004 | <0.004 | 0／1 | <0.0005 | <0.0005 | 0／1 | <0.0006 | <0.0006 |
| 大井川水域(河川) | 大津谷川源助橋 | 22501 | 0／1 | <0.004 | <0.004 | 0／1 | <0.0005 | <0.0005 | 0／1 | <0.0006 | <0.0006 |
| 榛南小笠水域（河川） | 菊川高田橋 | 03801 | 0／1 | <0.004 | <0.004 | 0／1 | <0.0005 | <0.0005 | 0／1 | <0.0006 | <0.0006 |
| 榛南小笠水域（河川） | 菊川国安橋 | 03901 | 0／1 | <0.004 | <0.004 | 0／1 | <0.0005 | <0.0005 | 0／1 | <0.0006 | <0.0006 |
| 榛南小笠水域（河川） | 大幡川末端 | 22701 | 0／1 | <0.004 | <0.004 | 0／1 | <0.0005 | <0.0005 | 0／1 | <0.0006 | <0.0006 |
| 榛南小笠水域（河川） | 萩間川浚橋 | 05401 | 0／1 | <0.004 | <0.004 | 0／1 | <0.0005 | <0.0005 | 0／1 | <0.0006 | <0.0006 |
| 榛南小笠水域（河川） | 箟川末端 | 22901 | 0／1 | <0.004 | <0.004 | 0／1 | <0.0005 | <0.0005 | 0／1 | <0.0006 | <0.0006 |
| 榛南小笠水域（河川） | 新野川末端 | 23001 | 0／1 | <0.004 | <0.004 | 0／1 | <0.0005 | <0.0005 | 0／1 | <0.0006 | <0.0006 |
| 榛南小笠水域（河川） | 弁財天川末端 | 23101 | 0／1 | <0.004 | <0.004 | 0／1 | <0.0005 | <0.0005 | 0／1 | <0.0006 | <0.0006 |
| 榛南小笠水域（河川） | 牛淵川鹿島橋 | 05301 | 0／1 | <0.004 | <0.004 | 0／1 | <0.0005 | <0.0005 | 0／1 | <0.0006 | <0.0006 |
| 榛南小笠水域（河川） | 湯日川岩留橋 | 05601 | 0／1 | <0.004 | <0.004 | 0／1 | <0.0005 | <0.0005 | 0／1 | <0.0006 | <0.0006 |
| 榛南小笠水域（河川） | 坂口谷川寄子橋 | 05901 | 0／1 | <0.004 | <0.004 | 0／1 | <0.0005 | <0.0005 | 0／1 | <0.0006 | <0.0006 |
| 榛南小笠水域（河川） | 勝間田川港橋 | 06001 | 0／1 | <0.004 | <0.004 | 0／1 | <0.0005 | <0.0005 | 0／1 | <0.0006 | <0.0006 |
| 太田川水域（河川） | 太田川豊浜橋 | 03401 | 0／1 | <0.004 | <0.004 | 0／1 | <0.0005 | <0.0005 | 0／1 | <0.0006 | <0.0006 |
| 太田川水域（河川） | 原野谷川二瀬(東)橋 | 03501 | 0／1 | <0.004 | <0.004 | 0／1 | <0.0005 | <0.0005 | 0／1 | <0.0006 | <0.0006 |
| 太田川水域（河川） | 仿僧川東橋 | 03601 | 0／1 | <0.004 | <0.004 | 0／1 | <0.0005 | <0.0005 | 0／1 | <0.0006 | <0.0006 |
| 太田川水域（河川） | 今之浦川於福橋 | 23301 | 0／1 | <0.004 | <0.004 | 0／1 | <0.0005 | <0.0005 | 0／1 | <0.0006 | <0.0006 |
| 太田川水域（河川） | 敷地川向笠２号橋 | 05501 | 0／1 | <0.004 | <0.004 | 0／1 | <0.0005 | <0.0005 | 0／1 | <0.0006 | <0.0006 |
| 太田川水域（河川） | 逆川曙橋 | 05801 | 0／1 | <0.004 | <0.004 | 0／1 | <0.0005 | <0.0005 | 0／1 | <0.0006 | <0.0006 |
| 天竜川水域（河川・湖沼） | 天竜川鹿島橋 | 01201 | 0／1 | <0.004 | <0.004 | 0／1 | <0.0005 | <0.0005 | 0／1 | <0.0006 | <0.0006 |

（備考）　m：環境基準値を超える検体数　　n：総検体数

# 公 共 用 水 域 測 定 結 果　地 点 別 総 括 表　健 康 項 目 等

都道府県名（静岡県）

| 水域名 | 地点名 | 地点統一番号 | シス-1,2-ジクロロエチレン | | | 1,1,1-トリクロロエタン | | | 1,1,2-トリクロロエタン | | |
|---|---|---|---|---|---|---|---|---|---|---|---|
| | | | m／n | 最大値 | 平均値 | m／n | 最大値 | 平均値 | m／n | 最大値 | 平均値 |
| 天竜川水域（河川・湖沼） | 秋葉ダム発電第２取水口 | 01251 | | | | | | | | | |
| 天竜川水域（河川・湖沼） | 天竜川掛塚橋 | 01301 | 0／1 | <0.004 | <0.004 | 0／1 | <0.0005 | <0.0005 | 0／1 | <0.0006 | <0.0006 |
| 天竜川水域（河川・湖沼） | 二俣川双竜橋 | 23401 | 0／2 | <0.004 | <0.004 | 0／2 | <0.0005 | <0.0005 | 0／2 | <0.0006 | <0.0006 |
| 天竜川水域（河川・湖沼） | 安間川老間橋 | 23501 | 0／2 | <0.004 | <0.004 | 0／2 | <0.0005 | <0.0005 | 0／2 | <0.0006 | <0.0006 |
| 天竜川水域（河川・湖沼） | 気田川気田川橋 | 24101 | 0／2 | <0.004 | <0.004 | 0／2 | <0.0005 | <0.0005 | 0／2 | <0.0006 | <0.0006 |
| 天竜川水域（河川・湖沼） | 阿多古川平田大橋 | 24201 | 0／1 | <0.004 | <0.004 | 0／1 | <0.0005 | <0.0005 | 0／1 | <0.0006 | <0.0006 |
| 天竜川水域（河川・湖沼） | 佐久間ダム貯水池ダムサイト | 50201 | 0／4 | <0.004 | <0.004 | 0／4 | <0.0005 | <0.0005 | 0／4 | <0.0006 | <0.0006 |
| 馬込川水域（河川） | 馬込川茄子橋 | 02101 | 0／2 | <0.004 | <0.004 | 0／2 | <0.0005 | <0.0005 | 0／2 | <0.0006 | <0.0006 |
| 馬込川水域（河川） | 馬込川白羽橋 | 02201 | 0／4 | <0.004 | <0.004 | 0／4 | <0.0005 | <0.0005 | 0／4 | <0.0006 | <0.0006 |
| 馬込川水域（河川） | 芳川新川橋 | 23701 | 0／2 | <0.004 | <0.004 | 0／2 | <0.0005 | <0.0005 | 0／2 | <0.0006 | <0.0006 |
| 浜名湖水域（河川・海域） | 新川志都呂橋 | 01701 | 0／4 | <0.004 | <0.004 | 0／4 | <0.0005 | <0.0005 | 0／4 | <0.0006 | <0.0006 |
| 浜名湖水域（河川・海域） | 伊佐地川中之谷橋 | 01801 | 0／4 | <0.004 | <0.004 | 0／4 | <0.0005 | <0.0005 | 0／4 | <0.0006 | <0.0006 |
| 浜名湖水域（河川・海域） | 都田川落合橋 | 01901 | 0／4 | <0.004 | <0.004 | 0／4 | <0.0005 | <0.0005 | 0／4 | <0.0006 | <0.0006 |
| 浜名湖水域（河川・海域） | 横須賀川末端 | 23801 | 0／1 | <0.004 | <0.004 | 0／1 | <0.0005 | <0.0005 | 0／1 | <0.0006 | <0.0006 |
| 浜名湖水域（河川・海域） | 花川花川橋 | 23901 | 0／2 | <0.004 | <0.004 | 0／2 | <0.0005 | <0.0005 | 0／2 | <0.0006 | <0.0006 |
| 浜名湖水域（河川・海域） | 笠子川末端 | 24301 | 0／1 | <0.004 | <0.004 | 0／1 | <0.0005 | <0.0005 | 0／1 | <0.0006 | <0.0006 |
| 浜名湖水域（河川・海域） | 入出太田川末端 | 24401 | 0／1 | <0.004 | <0.004 | 0／1 | <0.0005 | <0.0005 | 0／1 | <0.0006 | <0.0006 |
| 浜名湖水域（河川・海域） | 今川末端 | 24501 | 0／1 | <0.004 | <0.004 | 0／1 | <0.0005 | <0.0005 | 0／1 | <0.0006 | <0.0006 |
| 浜名湖水域（河川・海域） | 西神田川堀切橋 | 24601 | 0／2 | <0.004 | <0.004 | 0／2 | <0.0005 | <0.0005 | 0／2 | <0.0006 | <0.0006 |
| 浜名湖水域（河川・海域） | 釣橋川三代橋 | 24701 | 0／2 | <0.004 | <0.004 | 0／2 | <0.0005 | <0.0005 | 0／2 | <0.0006 | <0.0006 |
| 浜名湖水域（河川・海域） | 都筑大谷川末端 | 24801 | 0／2 | <0.004 | <0.004 | 0／2 | <0.0005 | <0.0005 | 0／2 | <0.0006 | <0.0006 |
| 浜名湖水域（河川・海域） | 都田川東山橋 | 01951 | 0／2 | <0.004 | <0.004 | 0／2 | <0.0005 | <0.0005 | 0／2 | <0.0006 | <0.0006 |
| 浜名湖水域（河川・海域） | 佐鳴湖出口拓希橋 | 50101 | 0／4 | <0.004 | <0.004 | 0／4 | <0.0005 | <0.0005 | 0／4 | <0.0006 | <0.0006 |
| 浜名湖水域（河川・海域） | 佐鳴湖湖心 | 50151 | 0／2 | <0.004 | <0.004 | 0／2 | <0.0005 | <0.0005 | 0／2 | <0.0006 | <0.0006 |
| 浜名湖水域（河川・海域） | 浜名湖湖心 | 60701 | 0／2 | <0.004 | <0.004 | 0／2 | <0.0005 | <0.0005 | 0／2 | <0.0006 | <0.0006 |
| 浜名湖水域（河川・海域） | 浜名湖新所 | 60702 | | | | | | | | | |
| 浜名湖水域（河川・海域） | 浜名湖新居 | 60703 | | | | | | | | | |
| 浜名湖水域（河川・海域） | 浜名湖湖口 | 60751 | | | | | | | | | |
| 浜名湖水域（河川・海域） | 浜名湖気賀 | 60752 | | | | | | | | | |
| 浜名湖水域（河川・海域） | 浜名湖雄踏 | 60753 | | | | | | | | | |
| 浜名湖水域（河川・海域） | 浜名湖新場 | 60754 | | | | | | | | | |
| 浜名湖水域（河川・海域） | 浜名湖鷲津 | 60801 | 0／1 | <0.004 | <0.004 | 0／1 | <0.0005 | <0.0005 | 0／1 | <0.0006 | <0.0006 |
| 浜名湖水域（河川・海域） | 浜名湖松見ケ浦 | 60901 | | | | | | | | | |
| 浜名湖水域（河川・海域） | 浜名湖猪鼻湖 | 61001 | 0／2 | <0.004 | <0.004 | 0／2 | <0.0005 | <0.0005 | 0／2 | <0.0006 | <0.0006 |
| 浜名湖水域（河川・海域） | 浜名湖白洲 | 61101 | 0／2 | <0.004 | <0.004 | 0／2 | <0.0005 | <0.0005 | 0／2 | <0.0006 | <0.0006 |
| 浜名湖水域（河川・海域） | 浜名湖塩田 | 61201 | 0／2 | <0.004 | <0.004 | 0／2 | <0.0005 | <0.0005 | 0／2 | <0.0006 | <0.0006 |
| 梅田川水域（河川） | 梅田川末端 | 24001 | 0／1 | <0.004 | <0.004 | 0／1 | <0.0005 | <0.0005 | 0／1 | <0.0006 | <0.0006 |
| 遠州灘水域（海域） | 菊川沖 | 61702 | 0／1 | <0.004 | <0.004 | 0／1 | <0.0005 | <0.0005 | 0／1 | <0.0006 | <0.0006 |
| 遠州灘水域（海域） | 馬込川沖 | 61704 | 0／1 | <0.004 | <0.004 | 0／1 | <0.0005 | <0.0005 | 0／1 | <0.0006 | <0.0006 |
| 遠州灘水域（海域） | 浜名湖沖 | 61705 | 0／1 | <0.004 | <0.004 | 0／1 | <0.0005 | <0.0005 | 0／1 | <0.0006 | <0.0006 |

（備考）　m：環境基準値を超える検体数　　n：総検体数

# 公 共 用 水 域 測 定 結 果　地 点 別 総 括 表　健 康 項 目 等

都道府県名(静岡県)

| 水域名 | 地点名 | 地点統一番号 | トリクロロエチレン | | | テトラクロロエチレン | | | 1,3-ｼﾞｸﾛﾛﾌﾟﾛﾍﾟﾝ | | |
|---|---|---|---|---|---|---|---|---|---|---|---|
| | | | m／n | 最大値 | 平均値 | m／n | 最大値 | 平均値 | m／n | 最大値 | 平均値 |
| 伊豆水域（河川・湖沼） | 伊東大川渚橋 | 04101 | 0／1 | <0.001 | <0.001 | 0／1 | <0.0005 | <0.0005 | 0／1 | <0.0002 | <0.0002 |
| 伊豆水域（河川・湖沼） | 河津川館橋 | 04201 | 0／1 | <0.001 | <0.001 | 0／1 | <0.0005 | <0.0005 | 0／1 | <0.0002 | <0.0002 |
| 伊豆水域（河川・湖沼） | 稲生沢川新下田橋 | 04301 | 0／1 | <0.001 | <0.001 | 0／1 | <0.0005 | <0.0005 | 0／1 | <0.0002 | <0.0002 |
| 伊豆水域（河川・湖沼） | 青野川加畑橋 | 06101 | 0／1 | <0.001 | <0.001 | 0／1 | <0.0005 | <0.0005 | 0／1 | <0.0002 | <0.0002 |
| 伊豆水域（河川・湖沼） | 宇久須川末端 | 20201 | 0／1 | <0.001 | <0.001 | 0／1 | <0.0005 | <0.0005 | 0／1 | <0.0002 | <0.0002 |
| 伊豆水域（河川・湖沼） | 白田川しらなみ橋 | 06201 | 0／1 | <0.001 | <0.001 | 0／1 | <0.0005 | <0.0005 | 0／1 | <0.0002 | <0.0002 |
| 伊豆水域（河川・湖沼） | 一碧湖湖心 | 40101 | | | | | | | | | |
| 鮎沢川水域(河川) | 鮎沢川県境 | 03702 | 0／1 | <0.001 | <0.001 | 0／1 | <0.0005 | <0.0005 | 0／1 | <0.0002 | <0.0002 |
| 狩野川水域（河川） | 狩野川大仁橋 | 00201 | 0／1 | <0.001 | <0.001 | 0／1 | <0.0005 | <0.0005 | 0／1 | <0.0002 | <0.0002 |
| 狩野川水域（河川） | 狩野川徳倉橋 | 00301 | 0／1 | <0.001 | <0.001 | 0／1 | <0.0005 | <0.0005 | 0／1 | <0.0002 | <0.0002 |
| 狩野川水域（河川） | 狩野川黒瀬橋 | 00302 | 0／1 | <0.001 | <0.001 | 0／1 | <0.0005 | <0.0005 | 0／1 | <0.0002 | <0.0002 |
| 狩野川水域（河川） | 狩野川千歳橋 | 00351 | | | | | | | | | |
| 狩野川水域（河川） | 大場川月見橋 | 05251 | 0／1 | <0.001 | <0.001 | 0／1 | <0.0005 | <0.0005 | 0／1 | <0.0002 | <0.0002 |
| 狩野川水域（河川） | 大場川塚本橋 | 05201 | 0／1 | <0.001 | <0.001 | 0／1 | <0.0005 | <0.0005 | 0／1 | <0.0002 | <0.0002 |
| 狩野川水域（河川） | 黄瀬川あゆつぼの滝 | 04501 | 0／1 | <0.001 | <0.001 | 0／1 | <0.0005 | <0.0005 | 0／1 | <0.0002 | <0.0002 |
| 狩野川水域（河川） | 黄瀬川黄瀬川橋 | 04601 | 0／1 | <0.001 | <0.001 | 0／1 | <0.0005 | <0.0005 | 0／1 | <0.0002 | <0.0002 |
| 狩野川水域（河川） | 来光川大土肥橋 | 04901 | 0／1 | <0.001 | <0.001 | 0／1 | <0.0005 | <0.0005 | 0／1 | <0.0002 | <0.0002 |
| 狩野川水域（河川） | 来光川蛇ケ橋 | 05001 | 0／1 | <0.001 | <0.001 | 0／1 | <0.0005 | <0.0005 | 0／1 | <0.0002 | <0.0002 |
| 狩野川水域（河川） | 大場川田逢橋 | 05101 | 0／1 | <0.001 | <0.001 | 0／1 | <0.0005 | <0.0005 | 0／1 | <0.0002 | <0.0002 |
| 狩野川水域（河川） | 柿山川柿山橋 | 25101 | | | | | | | | | |
| 狩野川水域（河川） | 柿木川小尻梨橋 | 25301 | | | | | | | | | |
| 田子の浦水域（河川） | 沼川井出六橋 | 00701 | 0／2 | <0.001 | <0.001 | 0／2 | <0.0005 | <0.0005 | 0／2 | <0.0002 | <0.0002 |
| 田子の浦水域（河川） | 沼川沼川新橋 | 00801 | 0／2 | <0.001 | <0.001 | 0／2 | <0.0005 | <0.0005 | 0／2 | <0.0002 | <0.0002 |
| 田子の浦水域（河川） | 沼川清勇橋 | 00851 | 0／1 | <0.001 | <0.001 | 0／1 | <0.0005 | <0.0005 | 0／1 | <0.0002 | <0.0002 |
| 田子の浦水域（河川） | 田子江川末端 | 20501 | 0／1 | <0.001 | <0.001 | 0／1 | <0.0005 | <0.0005 | 0／1 | <0.0002 | <0.0002 |
| 田子の浦水域（河川） | 和田川新和田川橋 | 20601 | 0／1 | <0.001 | <0.001 | 0／1 | <0.0005 | <0.0005 | 0／1 | <0.0002 | <0.0002 |
| 田子の浦水域（河川） | 岳南排水路沼川吐口 | 20701 | 0／2 | <0.001 | <0.001 | 0／2 | <0.0005 | <0.0005 | 0／2 | <0.0002 | <0.0002 |
| 田子の浦水域（河川） | 岳南排水路４号管末端マンホール | 20801 | 0／2 | <0.001 | <0.001 | 0／2 | <0.0005 | <0.0005 | 0／2 | <0.0002 | <0.0002 |
| 田子の浦水域（河川） | 岳南排水路５号管末端マンホール | 20901 | 0／2 | <0.001 | <0.001 | 0／2 | <0.0005 | <0.0005 | 0／2 | <0.0002 | <0.0002 |
| 田子の浦水域（河川） | 小潤井川末端 | 21201 | 0／1 | <0.001 | <0.001 | 0／1 | <0.0005 | <0.0005 | 0／1 | <0.0002 | <0.0002 |
| 田子の浦水域（河川） | 早川末端 | 21301 | 0／1 | <0.001 | <0.001 | 0／1 | <0.0005 | <0.0005 | 0／1 | <0.0002 | <0.0002 |
| 田子の浦水域（河川） | 潤井川富鷹橋 | 04452 | 0／1 | <0.001 | <0.001 | 0／1 | <0.0005 | <0.0005 | 0／1 | <0.0002 | <0.0002 |
| 田子の浦水域（河川） | 潤井川前田橋 | 04404 | 0／2 | <0.001 | <0.001 | 0／2 | <0.0005 | <0.0005 | 0／2 | <0.0002 | <0.0002 |
| 田子の浦水域（河川） | 潤井川くすのき橋 | 04403 | 0／1 | <0.001 | <0.001 | 0／1 | <0.0005 | <0.0005 | 0／1 | <0.0002 | <0.0002 |
| 富士川水域（河川・湖沼） | 富士川富士川橋 | 02001 | 0／1 | <0.001 | <0.001 | 0／1 | <0.0005 | <0.0005 | 0／1 | <0.0002 | <0.0002 |
| 富士川水域（河川・湖沼） | 富士川北松野 | 02051 | | | | | | | | | |
| 富士川水域（河川・湖沼） | 芝川横手沢橋 | 04701 | 0／1 | <0.001 | <0.001 | 0／1 | <0.0005 | <0.0005 | 0／1 | <0.0002 | <0.0002 |
| 富士川水域（河川・湖沼） | 芝川芝富橋 | 04801 | 0／1 | <0.001 | <0.001 | 0／1 | <0.0005 | <0.0005 | 0／1 | <0.0002 | <0.0002 |
| 富士川水域（河川・湖沼） | 田貫湖湖心 | 40201 | | | | | | | | | |
| 奥駿河湾水域（河川） | 興津川八幡橋 | 01401 | 0／2 | <0.001 | <0.001 | 0／2 | <0.0005 | <0.0005 | 0／2 | <0.0002 | <0.0002 |
| 奥駿河湾水域（河川） | 興津川浦安橋 | 01501 | 0／2 | <0.001 | <0.001 | 0／2 | <0.0005 | <0.0005 | 0／2 | <0.0002 | <0.0002 |
| 奥駿河湾水域（河川） | 巴川巴川橋（区境巴川橋） | 01601 | 0／2 | <0.001 | <0.001 | 0／2 | <0.0005 | <0.0005 | 0／2 | <0.0002 | <0.0002 |
| 奥駿河湾水域（河川） | 巴川港橋 | 01602 | 0／2 | <0.001 | <0.001 | 0／2 | <0.0005 | <0.0005 | 0／2 | <0.0002 | <0.0002 |
| 奥駿河湾水域（河川） | 庵原川庵原川橋 | 21501 | 0／2 | <0.001 | <0.001 | 0／2 | <0.0005 | <0.0005 | 0／2 | <0.0002 | <0.0002 |
| 奥駿河湾水域（河川） | 由比川末端 | 21601 | 0／2 | <0.001 | <0.001 | 0／2 | <0.0005 | <0.0005 | 0／2 | <0.0002 | <0.0002 |
| 奥駿河湾水域（河川） | 新中川間門橋 | 21701 | 0／2 | <0.001 | <0.001 | 0／2 | <0.0005 | <0.0005 | 0／2 | <0.0002 | <0.0002 |
| 奥駿河湾水域（河川） | 塚田川せせらぎ橋 | 21801 | 0／2 | <0.001 | <0.001 | 0／2 | <0.0005 | <0.0005 | 0／2 | <0.0002 | <0.0002 |
| 奥駿河湾水域（河川） | 巴川巴大橋 | 01652 | 0／2 | <0.001 | <0.001 | 0／2 | <0.0005 | <0.0005 | 0／2 | <0.0002 | <0.0002 |

（備考）　m：環境基準値を超える検体数　　n：総検体数

# 公 共 用 水 域 測 定 結 果　地 点 別 総 括 表　健 康 項 目 等

都道府県名（静岡県）

| 水域名 | 地点名 | 地点統一番号 | トリクロロエチレン | | | テトラクロロエチレン | | | 1,3-ｼﾞｸﾛﾛﾌﾟﾛﾍﾟﾝ | | |
|---|---|---|---|---|---|---|---|---|---|---|---|
| | | | m／n | 最大値 | 平均値 | m／n | 最大値 | 平均値 | m／n | 最大値 | 平均値 |
| 奥駿河湾水域（海域） | Ｃ水域田子の浦港（１） | 60101 | 0／2 | <0.001 | <0.001 | 0／2 | <0.0005 | <0.0005 | 0／2 | <0.0002 | <0.0002 |
| 奥駿河湾水域（海域） | Ｃ水域田子の浦港（２） | 60102 | 0／2 | <0.001 | <0.001 | 0／2 | <0.0005 | <0.0005 | 0／2 | <0.0002 | <0.0002 |
| 奥駿河湾水域（海域） | Ｂ水域田子の浦地先（２） | 60202 | 0／2 | <0.001 | <0.001 | 0／2 | <0.0005 | <0.0005 | 0／2 | <0.0002 | <0.0002 |
| 奥駿河湾水域（海域） | Ａ水域田子の浦地先（２） | 60302 | 0／2 | <0.001 | <0.001 | 0／2 | <0.0005 | <0.0005 | 0／2 | <0.0002 | <0.0002 |
| 奥駿河湾水域（海域） | １．Ｂ．Ｐ | 60401 | 0／1 | <0.001 | <0.001 | 0／1 | <0.0005 | <0.0005 | 0／1 | <0.0002 | <0.0002 |
| 奥駿河湾水域（海域） | 江尻埠頭沖 | 60501 | 0／2 | <0.001 | <0.001 | 0／2 | <0.0005 | <0.0005 | 0／2 | <0.0002 | <0.0002 |
| 奥駿河湾水域（海域） | 沼津新港前面海域 | 60601 | 0／2 | <0.001 | <0.001 | 0／2 | <0.0005 | <0.0005 | 0／2 | <0.0002 | <0.0002 |
| 西駿河湾水域（海域） | 用宗漁港港中央 | 61301 | 0／2 | <0.001 | <0.001 | 0／2 | <0.0005 | <0.0005 | 0／2 | <0.0002 | <0.0002 |
| 西駿河湾水域（海域） | 久能沖 | 61401 | 0／2 | <0.001 | <0.001 | 0／2 | <0.0005 | <0.0005 | 0／2 | <0.0002 | <0.0002 |
| 西駿河湾水域（海域） | 高松沖 | 61402 | 0／2 | <0.001 | <0.001 | 0／2 | <0.0005 | <0.0005 | 0／2 | <0.0002 | <0.0002 |
| 西駿河湾水域（海域） | 石部沖 | 61403 | 0／2 | <0.001 | <0.001 | 0／2 | <0.0005 | <0.0005 | 0／2 | <0.0002 | <0.0002 |
| 西駿河湾水域（海域） | 焼津漁港沖 | 61404 | 0／1 | <0.001 | <0.001 | 0／1 | <0.0005 | <0.0005 | 0／1 | <0.0002 | <0.0002 |
| 静岡水域（河川） | 安倍川曙橋 | 02301 | 0／1 | <0.001 | <0.001 | 0／1 | <0.0005 | <0.0005 | 0／1 | <0.0002 | <0.0002 |
| 静岡水域（河川） | 安倍川安倍川橋 | 02401 | 0／1 | <0.001 | <0.001 | 0／1 | <0.0005 | <0.0005 | 0／1 | <0.0002 | <0.0002 |
| 静岡水域（河川） | 藁科川牧ヶ谷橋 | 02501 | 0／1 | <0.001 | <0.001 | 0／1 | <0.0005 | <0.0005 | 0／1 | <0.0002 | <0.0002 |
| 静岡水域（河川） | 浜川浜川新橋 | 02601 | 0／2 | <0.001 | <0.001 | 0／2 | <0.0005 | <0.0005 | 0／2 | <0.0002 | <0.0002 |
| 静岡水域（河川） | 丸子川べったん橋 | 06301 | 0／2 | <0.001 | <0.001 | 0／2 | <0.0005 | <0.0005 | 0／2 | <0.0002 | <0.0002 |
| 静岡水域（河川） | 小坂川150号新小坂川橋 | 22101 | 0／2 | <0.001 | <0.001 | 0／2 | <0.0005 | <0.0005 | 0／2 | <0.0002 | <0.0002 |
| 志太水域（河川） | 瀬戸川勝草橋 | 02701 | 0／1 | <0.001 | <0.001 | 0／1 | <0.0005 | <0.0005 | 0／1 | <0.0002 | <0.0002 |
| 志太水域（河川） | 朝比奈川横内新橋 | 02801 | 0／1 | <0.001 | <0.001 | 0／1 | <0.0005 | <0.0005 | 0／1 | <0.0002 | <0.0002 |
| 志太水域（河川） | 瀬戸川当目大橋 | 02901 | 0／1 | <0.001 | <0.001 | 0／1 | <0.0005 | <0.0005 | 0／1 | <0.0002 | <0.0002 |
| 志太水域（河川） | 小石川八雲橋 | 03001 | 0／1 | <0.001 | <0.001 | 0／1 | <0.0005 | <0.0005 | 0／1 | <0.0002 | <0.0002 |
| 志太水域（河川） | 小石川松葉橋（県道橋） | 03051 | 0／1 | <0.001 | <0.001 | 0／1 | <0.0005 | <0.0005 | 0／1 | <0.0002 | <0.0002 |
| 志太水域（河川） | 黒石川黒石橋 | 03101 | 0／1 | <0.001 | <0.001 | 0／1 | <0.0005 | <0.0005 | 0／1 | <0.0002 | <0.0002 |
| 志太水域（河川） | 黒石川新川橋 | 22301 | 0／1 | <0.001 | <0.001 | 0／1 | <0.0005 | <0.0005 | 0／1 | <0.0002 | <0.0002 |
| 志太水域（河川） | 栃山川一色大橋 | 03201 | 0／1 | <0.001 | <0.001 | 0／1 | <0.0005 | <0.0005 | 0／1 | <0.0002 | <0.0002 |
| 大井川水域(河川) | 大井川神座 | 01001 | 0／1 | <0.001 | <0.001 | 0／1 | <0.0005 | <0.0005 | 0／1 | <0.0002 | <0.0002 |
| 大井川水域(河川) | 大井川富士見橋 | 01101 | 0／1 | <0.001 | <0.001 | 0／1 | <0.0005 | <0.0005 | 0／1 | <0.0002 | <0.0002 |
| 大井川水域(河川) | 大代川 | 22401 | 0／1 | <0.001 | <0.001 | 0／1 | <0.0005 | <0.0005 | 0／1 | <0.0002 | <0.0002 |
| 大井川水域(河川) | 大津谷川源助橋 | 22501 | 0／1 | <0.001 | <0.001 | 0／1 | <0.0005 | <0.0005 | 0／1 | <0.0002 | <0.0002 |
| 榛南小笠水域（河川） | 菊川高田橋 | 03801 | 0／1 | <0.001 | <0.001 | 0／1 | <0.0005 | <0.0005 | 0／1 | <0.0002 | <0.0002 |
| 榛南小笠水域（河川） | 菊川国安橋 | 03901 | 0／1 | <0.001 | <0.001 | 0／1 | <0.0005 | <0.0005 | 0／1 | <0.0002 | <0.0002 |
| 榛南小笠水域（河川） | 大幡川末端 | 22701 | 0／1 | <0.001 | <0.001 | 0／1 | <0.0005 | <0.0005 | 0／1 | <0.0002 | <0.0002 |
| 榛南小笠水域（河川） | 萩間川浚橋 | 05401 | 0／1 | <0.001 | <0.001 | 0／1 | <0.0005 | <0.0005 | 0／1 | <0.0002 | <0.0002 |
| 榛南小笠水域（河川） | 箟川末端 | 22901 | 0／1 | <0.001 | <0.001 | 0／1 | <0.0005 | <0.0005 | 0／1 | <0.0002 | <0.0002 |
| 榛南小笠水域（河川） | 新野川末端 | 23001 | 0／1 | <0.001 | <0.001 | 0／1 | <0.0005 | <0.0005 | 0／1 | <0.0002 | <0.0002 |
| 榛南小笠水域（河川） | 弁財天川末端 | 23101 | 0／1 | <0.001 | <0.001 | 0／1 | <0.0005 | <0.0005 | 0／1 | <0.0002 | <0.0002 |
| 榛南小笠水域（河川） | 牛淵川鹿島橋 | 05301 | 0／1 | <0.001 | <0.001 | 0／1 | <0.0005 | <0.0005 | 0／1 | <0.0002 | <0.0002 |
| 榛南小笠水域（河川） | 湯日川岩留橋 | 05601 | 0／1 | <0.001 | <0.001 | 0／1 | <0.0005 | <0.0005 | 0／1 | <0.0002 | <0.0002 |
| 榛南小笠水域（河川） | 坂口谷川寄子橋 | 05901 | 0／1 | <0.001 | <0.001 | 0／1 | <0.0005 | <0.0005 | 0／1 | <0.0002 | <0.0002 |
| 榛南小笠水域（河川） | 勝間田川港橋 | 06001 | 0／1 | <0.001 | <0.001 | 0／1 | <0.0005 | <0.0005 | 0／1 | <0.0002 | <0.0002 |
| 太田川水域（河川） | 太田川豊浜橋 | 03401 | 0／1 | <0.001 | <0.001 | 0／1 | <0.0005 | <0.0005 | 0／1 | <0.0002 | <0.0002 |
| 太田川水域（河川） | 原野谷川二瀬(東)橋 | 03501 | 0／1 | <0.001 | <0.001 | 0／1 | <0.0005 | <0.0005 | 0／1 | <0.0002 | <0.0002 |
| 太田川水域（河川） | 仿僧川東橋 | 03601 | 0／1 | <0.001 | <0.001 | 0／1 | <0.0005 | <0.0005 | 0／1 | <0.0002 | <0.0002 |
| 太田川水域（河川） | 今之浦川於福橋 | 23301 | 0／1 | <0.001 | <0.001 | 0／1 | <0.0005 | <0.0005 | 0／1 | <0.0002 | <0.0002 |
| 太田川水域（河川） | 敷地川向笠２号橋 | 05501 | 0／1 | <0.001 | <0.001 | 0／1 | <0.0005 | <0.0005 | 0／1 | <0.0002 | <0.0002 |
| 太田川水域（河川） | 逆川曙橋 | 05801 | 0／1 | <0.001 | <0.001 | 0／1 | <0.0005 | <0.0005 | 0／1 | <0.0002 | <0.0002 |
| 天竜川水域（河川・湖沼） | 天竜川鹿島橋 | 01201 | 0／1 | <0.001 | <0.001 | 0／1 | <0.0005 | <0.0005 | 0／1 | <0.0002 | <0.0002 |

（備考）　m：環境基準値を超える検体数　　n：総検体数

# 公 共 用 水 域 測 定 結 果　地 点 別 総 括 表　健 康 項 目 等

都道府県名（静岡県）

| 水域名 | 地点名 | 地点統一番号 | トリクロロエチレン | | | テトラクロロエチレン | | | 1,3-ｼﾞｸﾛﾛﾌﾟﾛﾍﾟﾝ | | |
|---|---|---|---|---|---|---|---|---|---|---|---|
| | | | m／n | 最大値 | 平均値 | m／n | 最大値 | 平均値 | m／n | 最大値 | 平均値 |
| 天竜川水域（河川・湖沼） | 秋葉ダム発電第２取水口 | 01251 | | | | | | | | | |
| 天竜川水域（河川・湖沼） | 天竜川掛塚橋 | 01301 | 0／1 | <0.001 | <0.001 | 0／1 | <0.0005 | <0.0005 | 0／1 | <0.0002 | <0.0002 |
| 天竜川水域（河川・湖沼） | 二俣川双竜橋 | 23401 | 0／2 | <0.001 | <0.001 | 0／2 | <0.0005 | <0.0005 | 0／2 | <0.0002 | <0.0002 |
| 天竜川水域（河川・湖沼） | 安間川老間橋 | 23501 | 0／2 | <0.001 | <0.001 | 0／2 | <0.0005 | <0.0005 | 0／2 | <0.0002 | <0.0002 |
| 天竜川水域（河川・湖沼） | 気田川気田川橋 | 24101 | 0／2 | <0.001 | <0.001 | 0／2 | <0.0005 | <0.0005 | 0／2 | <0.0002 | <0.0002 |
| 天竜川水域（河川・湖沼） | 阿多古川平田大橋 | 24201 | 0／1 | <0.001 | <0.001 | 0／1 | <0.0005 | <0.0005 | 0／1 | <0.0002 | <0.0002 |
| 天竜川水域（河川・湖沼） | 佐久間ダム貯水池ダムサイト | 50201 | 0／4 | <0.001 | <0.001 | 0／4 | <0.0005 | <0.0005 | 0／4 | <0.0002 | <0.0002 |
| 馬込川水域（河川） | 馬込川茄子橋 | 02101 | 0／2 | <0.001 | <0.001 | 0／2 | <0.0005 | <0.0005 | 0／2 | <0.0002 | <0.0002 |
| 馬込川水域（河川） | 馬込川白羽橋 | 02201 | 0／4 | <0.001 | <0.001 | 0／4 | <0.0005 | <0.0005 | 0／4 | <0.0002 | <0.0002 |
| 馬込川水域（河川） | 芳川新川橋 | 23701 | 0／2 | <0.001 | <0.001 | 0／2 | <0.0005 | <0.0005 | 0／2 | <0.0002 | <0.0002 |
| 浜名湖水域（河川・海域） | 新川志都呂橋 | 01701 | 0／4 | <0.001 | <0.001 | 0／4 | <0.0005 | <0.0005 | 0／4 | <0.0002 | <0.0002 |
| 浜名湖水域（河川・海域） | 伊佐地川中之谷橋 | 01801 | 0／4 | <0.001 | <0.001 | 0／4 | <0.0005 | <0.0005 | 0／4 | <0.0002 | <0.0002 |
| 浜名湖水域（河川・海域） | 都田川落合橋 | 01901 | 0／4 | <0.001 | <0.001 | 0／4 | <0.0005 | <0.0005 | 0／4 | <0.0002 | <0.0002 |
| 浜名湖水域（河川・海域） | 横須賀川末端 | 23801 | 0／1 | <0.001 | <0.001 | 0／1 | <0.0005 | <0.0005 | 0／1 | <0.0002 | <0.0002 |
| 浜名湖水域（河川・海域） | 花川花川橋 | 23901 | 0／2 | <0.001 | <0.001 | 0／2 | <0.0005 | <0.0005 | 0／2 | <0.0002 | <0.0002 |
| 浜名湖水域（河川・海域） | 笠子川末端 | 24301 | 0／1 | <0.001 | <0.001 | 0／1 | <0.0005 | <0.0005 | 0／1 | <0.0002 | <0.0002 |
| 浜名湖水域（河川・海域） | 入出太田川末端 | 24401 | 0／1 | <0.001 | <0.001 | 0／1 | <0.0005 | <0.0005 | 0／1 | <0.0002 | <0.0002 |
| 浜名湖水域（河川・海域） | 今川末端 | 24501 | 0／1 | <0.001 | <0.001 | 0／1 | <0.0005 | <0.0005 | 0／1 | <0.0002 | <0.0002 |
| 浜名湖水域（河川・海域） | 西神田川堀切橋 | 24601 | 0／2 | <0.001 | <0.001 | 0／2 | <0.0005 | <0.0005 | 0／2 | <0.0002 | <0.0002 |
| 浜名湖水域（河川・海域） | 釣橋川三代橋 | 24701 | 0／2 | <0.001 | <0.001 | 0／2 | <0.0005 | <0.0005 | 0／2 | <0.0002 | <0.0002 |
| 浜名湖水域（河川・海域） | 都筑大谷川末端 | 24801 | 0／2 | <0.001 | <0.001 | 0／2 | <0.0005 | <0.0005 | 0／2 | <0.0002 | <0.0002 |
| 浜名湖水域（河川・海域） | 都田川東山橋 | 01951 | 0／2 | <0.001 | <0.001 | 0／2 | <0.0005 | <0.0005 | 0／2 | <0.0002 | <0.0002 |
| 浜名湖水域（河川・海域） | 佐鳴湖出口拓希橋 | 50101 | 0／4 | <0.001 | <0.001 | 0／4 | <0.0005 | <0.0005 | 0／4 | <0.0002 | <0.0002 |
| 浜名湖水域（河川・海域） | 佐鳴湖湖心 | 50151 | 0／2 | <0.001 | <0.001 | 0／2 | <0.0005 | <0.0005 | 0／2 | <0.0002 | <0.0002 |
| 浜名湖水域（河川・海域） | 浜名湖湖心 | 60701 | 0／2 | <0.001 | <0.001 | 0／2 | <0.0005 | <0.0005 | 0／2 | <0.0002 | <0.0002 |
| 浜名湖水域（河川・海域） | 浜名湖新所 | 60702 | | | | | | | | | |
| 浜名湖水域（河川・海域） | 浜名湖新居 | 60703 | | | | | | | | | |
| 浜名湖水域（河川・海域） | 浜名湖湖口 | 60751 | | | | | | | | | |
| 浜名湖水域（河川・海域） | 浜名湖気賀 | 60752 | | | | | | | | | |
| 浜名湖水域（河川・海域） | 浜名湖雄踏 | 60753 | | | | | | | | | |
| 浜名湖水域（河川・海域） | 浜名湖新場 | 60754 | | | | | | | | | |
| 浜名湖水域（河川・海域） | 浜名湖鷲津 | 60801 | 0／1 | <0.001 | <0.001 | 0／1 | <0.0005 | <0.0005 | 0／1 | <0.0002 | <0.0002 |
| 浜名湖水域（河川・海域） | 浜名湖松見ケ浦 | 60901 | | | | | | | | | |
| 浜名湖水域（河川・海域） | 浜名湖猪鼻湖 | 61001 | 0／2 | <0.001 | <0.001 | 0／2 | <0.0005 | <0.0005 | 0／2 | <0.0002 | <0.0002 |
| 浜名湖水域（河川・海域） | 浜名湖白洲 | 61101 | 0／2 | <0.001 | <0.001 | 0／2 | <0.0005 | <0.0005 | 0／2 | <0.0002 | <0.0002 |
| 浜名湖水域（河川・海域） | 浜名湖塩田 | 61201 | 0／2 | <0.001 | <0.001 | 0／2 | <0.0005 | <0.0005 | 0／2 | <0.0002 | <0.0002 |
| 梅田川水域（河川） | 梅田川末端 | 24001 | 0／1 | <0.001 | <0.001 | 0／1 | <0.0005 | <0.0005 | 0／1 | <0.0002 | <0.0002 |
| 遠州灘水域（海域） | 菊川沖 | 61702 | 0／1 | <0.001 | <0.001 | 0／1 | <0.0005 | <0.0005 | 0／1 | <0.0002 | <0.0002 |
| 遠州灘水域（海域） | 馬込川沖 | 61704 | 0／1 | <0.001 | <0.001 | 0／1 | <0.0005 | <0.0005 | 0／1 | <0.0002 | <0.0002 |
| 遠州灘水域（海域） | 浜名湖沖 | 61705 | 0／1 | <0.001 | <0.001 | 0／1 | <0.0005 | <0.0005 | 0／1 | <0.0002 | <0.0002 |

（備考）　m：環境基準値を超える検体数　　n：総検体数

# 公 共 用 水 域 測 定 結 果　地 点 別 総 括 表　健 康 項 目 等

都道府県名(静岡県)

| 水域名 | 地点名 | 地点統一番号 | チウラム | | | シマジン | | | チオベンカルブ | | |
|---|---|---|---|---|---|---|---|---|---|---|---|
| | | | m／n | 最大値 | 平均値 | m／n | 最大値 | 平均値 | m／n | 最大値 | 平均値 |
| 伊豆水域（河川・湖沼） | 伊東大川渚橋 | 04101 | 0／1 | <0.0006 | <0.0006 | 0／1 | <0.0003 | <0.0003 | 0／1 | <0.002 | <0.002 |
| 伊豆水域（河川・湖沼） | 河津川館橋 | 04201 | 0／1 | <0.0006 | <0.0006 | 0／1 | <0.0003 | <0.0003 | 0／1 | <0.002 | <0.002 |
| 伊豆水域（河川・湖沼） | 稲生沢川新下田橋 | 04301 | 0／1 | <0.0006 | <0.0006 | 0／1 | <0.0003 | <0.0003 | 0／1 | <0.002 | <0.002 |
| 伊豆水域（河川・湖沼） | 青野川加畑橋 | 06101 | 0／1 | <0.0006 | <0.0006 | 0／1 | <0.0003 | <0.0003 | 0／1 | <0.002 | <0.002 |
| 伊豆水域（河川・湖沼） | 宇久須川末端 | 20201 | 0／1 | <0.0006 | <0.0006 | 0／1 | <0.0003 | <0.0003 | 0／1 | <0.002 | <0.002 |
| 伊豆水域（河川・湖沼） | 白田川しらなみ橋 | 06201 | 0／1 | <0.0006 | <0.0006 | 0／1 | <0.0003 | <0.0003 | 0／1 | <0.002 | <0.002 |
| 伊豆水域（河川・湖沼） | 一碧湖湖心 | 40101 | | | | | | | | | |
| 鮎沢川水域(河川) | 鮎沢川県境 | 03702 | 0／1 | <0.0006 | <0.0006 | 0／1 | <0.0003 | <0.0003 | 0／1 | <0.002 | <0.002 |
| 狩野川水域（河川） | 狩野川大仁橋 | 00201 | 0／1 | <0.0006 | <0.0006 | 0／1 | <0.0003 | <0.0003 | 0／1 | <0.002 | <0.002 |
| 狩野川水域（河川） | 狩野川徳倉橋 | 00301 | 0／1 | <0.0006 | <0.0006 | 0／1 | <0.0003 | <0.0003 | 0／1 | <0.002 | <0.002 |
| 狩野川水域（河川） | 狩野川黒瀬橋 | 00302 | 0／1 | <0.0006 | <0.0006 | 0／1 | <0.0003 | <0.0003 | 0／1 | <0.002 | <0.002 |
| 狩野川水域（河川） | 狩野川千歳橋 | 00351 | | | | | | | | | |
| 狩野川水域（河川） | 大場川月見橋 | 05251 | 0／1 | <0.0006 | <0.0006 | 0／1 | <0.0003 | <0.0003 | 0／1 | <0.002 | <0.002 |
| 狩野川水域（河川） | 大場川塚本橋 | 05201 | 0／1 | <0.0006 | <0.0006 | 0／1 | <0.0003 | <0.0003 | 0／1 | <0.002 | <0.002 |
| 狩野川水域（河川） | 黄瀬川あゆつぼの滝 | 04501 | 0／1 | <0.0006 | <0.0006 | 0／1 | <0.0003 | <0.0003 | 0／1 | <0.002 | <0.002 |
| 狩野川水域（河川） | 黄瀬川黄瀬川橋 | 04601 | 0／1 | <0.0006 | <0.0006 | 0／1 | <0.0003 | <0.0003 | 0／1 | <0.002 | <0.002 |
| 狩野川水域（河川） | 来光川大土肥橋 | 04901 | 0／1 | <0.0006 | <0.0006 | 0／1 | <0.0003 | <0.0003 | 0／1 | <0.002 | <0.002 |
| 狩野川水域（河川） | 来光川蛇ケ橋 | 05001 | 0／1 | <0.0006 | <0.0006 | 0／1 | <0.0003 | <0.0003 | 0／1 | <0.002 | <0.002 |
| 狩野川水域（河川） | 大場川出逢橋 | 05101 | 0／1 | <0.0006 | <0.0006 | 0／1 | <0.0003 | <0.0003 | 0／1 | <0.002 | <0.002 |
| 狩野川水域（河川） | 柿山川柿山橋 | 25101 | | | | | | | | | |
| 狩野川水域（河川） | 柿木川小尻梨橋 | 25301 | | | | | | | | | |
| 田子の浦水域（河川） | 沼川井出六橋 | 00701 | 0／2 | <0.0006 | <0.0006 | 0／2 | <0.0003 | <0.0003 | 0／2 | <0.002 | <0.002 |
| 田子の浦水域（河川） | 沼川沼川新橋 | 00801 | 0／2 | <0.0006 | <0.0006 | 0／2 | <0.0003 | <0.0003 | 0／2 | <0.002 | <0.002 |
| 田子の浦水域（河川） | 沼川清勇橋 | 00851 | 0／1 | <0.0006 | <0.0006 | 0／1 | <0.0003 | <0.0003 | 0／1 | <0.002 | <0.002 |
| 田子の浦水域（河川） | 田子江川末端 | 20501 | 0／1 | <0.0006 | <0.0006 | 0／1 | <0.0003 | <0.0003 | 0／1 | <0.002 | <0.002 |
| 田子の浦水域（河川） | 和田川新和田川橋 | 20601 | 0／1 | <0.0006 | <0.0006 | 0／1 | <0.0003 | <0.0003 | 0／1 | <0.002 | <0.002 |
| 田子の浦水域（河川） | 岳南排水路沼川吐口 | 20701 | 0／2 | <0.0006 | <0.0006 | 0／2 | <0.0003 | <0.0003 | 0／2 | <0.002 | <0.002 |
| 田子の浦水域（河川） | 岳南排水路４号管末端マンホール | 20801 | 0／2 | <0.0006 | <0.0006 | 0／2 | <0.0003 | <0.0003 | 0／2 | <0.002 | <0.002 |
| 田子の浦水域（河川） | 岳南排水路５号管末端マンホール | 20901 | 0／2 | <0.0006 | <0.0006 | 0／2 | <0.0003 | <0.0003 | 0／2 | <0.002 | <0.002 |
| 田子の浦水域（河川） | 小潤井川末端 | 21201 | 0／1 | <0.0006 | <0.0006 | 0／1 | <0.0003 | <0.0003 | 0／1 | <0.002 | <0.002 |
| 田子の浦水域（河川） | 早川末端 | 21301 | 0／1 | <0.0006 | <0.0006 | 0／1 | <0.0003 | <0.0003 | 0／1 | <0.002 | <0.002 |
| 田子の浦水域（河川） | 潤井川富鷹橋 | 04452 | 0／1 | <0.0006 | <0.0006 | 0／1 | <0.0003 | <0.0003 | 0／1 | <0.002 | <0.002 |
| 田子の浦水域（河川） | 潤井川前田橋 | 04404 | 0／2 | <0.0006 | <0.0006 | 0／2 | <0.0003 | <0.0003 | 0／2 | <0.002 | <0.002 |
| 田子の浦水域（河川） | 潤井川くすのき橋 | 04403 | 0／1 | <0.0006 | <0.0006 | 0／1 | <0.0003 | <0.0003 | 0／1 | <0.002 | <0.002 |
| 富士川水域（河川・湖沼） | 富士川富士川橋 | 02001 | 0／1 | <0.0006 | <0.0006 | 0／1 | <0.0003 | <0.0003 | 0／1 | <0.002 | <0.002 |
| 富士川水域（河川・湖沼） | 富士川北松野 | 02051 | | | | | | | | | |
| 富士川水域（河川・湖沼） | 芝川横手沢橋 | 04701 | 0／1 | <0.0006 | <0.0006 | 0／1 | <0.0003 | <0.0003 | 0／1 | <0.002 | <0.002 |
| 富士川水域（河川・湖沼） | 芝川芝富橋 | 04801 | 0／1 | <0.0006 | <0.0006 | 0／1 | <0.0003 | <0.0003 | 0／1 | <0.002 | <0.002 |
| 富士川水域（河川・湖沼） | 田貫湖湖心 | 40201 | | | | | | | | | |
| 奥駿河湾水域（河川） | 興津川八幡橋 | 01401 | 0／2 | <0.0006 | <0.0006 | 0／2 | <0.0003 | <0.0003 | 0／2 | <0.002 | <0.002 |
| 奥駿河湾水域（河川） | 興津川浦安橋 | 01501 | 0／2 | <0.0006 | <0.0006 | 0／2 | <0.0003 | <0.0003 | 0／2 | <0.002 | <0.002 |
| 奥駿河湾水域（河川） | 巴川巴川橋（区境巴川橋） | 01601 | 0／2 | <0.0006 | <0.0006 | 0／2 | <0.0003 | <0.0003 | 0／2 | <0.002 | <0.002 |
| 奥駿河湾水域（河川） | 巴川港橋 | 01602 | 0／2 | <0.0006 | <0.0006 | 0／2 | <0.0003 | <0.0003 | 0／2 | <0.002 | <0.002 |
| 奥駿河湾水域（河川） | 庵原川庵原川橋 | 21501 | 0／2 | <0.0006 | <0.0006 | 0／2 | <0.0003 | <0.0003 | 0／2 | <0.002 | <0.002 |
| 奥駿河湾水域（河川） | 由比川末端 | 21601 | 0／2 | <0.0006 | <0.0006 | 0／2 | <0.0003 | <0.0003 | 0／2 | <0.002 | <0.002 |
| 奥駿河湾水域（河川） | 新中川間門橋 | 21701 | 0／2 | <0.0006 | <0.0006 | 0／2 | <0.0003 | <0.0003 | 0／2 | <0.002 | <0.002 |
| 奥駿河湾水域（河川） | 塚田川せせらぎ橋 | 21801 | 0／2 | <0.0006 | <0.0006 | 0／2 | <0.0003 | <0.0003 | 0／2 | <0.002 | <0.002 |
| 奥駿河湾水域（河川） | 巴川巴大橋 | 01652 | 0／2 | <0.0006 | <0.0006 | 0／2 | <0.0003 | <0.0003 | 0／2 | <0.002 | <0.002 |

（備考）　m：環境基準値を超える検体数　　n：総検体数

# 公 共 用 水 域 測 定 結 果　地 点 別 総 括 表　健 康 項 目 等

都道府県名（静岡県）

| 水域名 | 地点名 | 地点統一番号 | チウラム | | | シマジン | | | チオベンカルブ | | |
|---|---|---|---|---|---|---|---|---|---|---|---|
| | | | m／n | 最大値 | 平均値 | m／n | 最大値 | 平均値 | m／n | 最大値 | 平均値 |
| 奥駿河湾水域（海域） | Ｃ水域田子の浦港（１） | 60101 | 0／2 | <0.0006 | <0.0006 | 0／2 | <0.0003 | <0.0003 | 0／2 | <0.002 | <0.002 |
| 奥駿河湾水域（海域） | Ｃ水域田子の浦港（２） | 60102 | 0／2 | <0.0006 | <0.0006 | 0／2 | <0.0003 | <0.0003 | 0／2 | <0.002 | <0.002 |
| 奥駿河湾水域（海域） | Ｂ水域田子の浦地先（２） | 60202 | 0／2 | <0.0006 | <0.0006 | 0／2 | <0.0003 | <0.0003 | 0／2 | <0.002 | <0.002 |
| 奥駿河湾水域（海域） | Ａ水域田子の浦地先（２） | 60302 | 0／2 | <0.0006 | <0.0006 | 0／2 | <0.0003 | <0.0003 | 0／2 | <0.002 | <0.002 |
| 奥駿河湾水域（海域） | Ｉ．Ｂ．Ｐ | 60401 | 0／1 | <0.0006 | <0.0006 | 0／1 | <0.0003 | <0.0003 | 0／1 | <0.002 | <0.002 |
| 奥駿河湾水域（海域） | 江尻埠頭沖 | 60501 | 0／2 | <0.0006 | <0.0006 | 0／2 | <0.0003 | <0.0003 | 0／2 | <0.002 | <0.002 |
| 奥駿河湾水域（海域） | 沼津新港前面海域 | 60601 | 0／2 | <0.0006 | <0.0006 | 0／2 | <0.0003 | <0.0003 | 0／2 | <0.002 | <0.002 |
| 西駿河湾水域（海域） | 用宗漁港港中央 | 61301 | 0／2 | <0.0006 | <0.0006 | 0／2 | <0.0003 | <0.0003 | 0／2 | <0.002 | <0.002 |
| 西駿河湾水域（海域） | 久能沖 | 61401 | 0／2 | <0.0006 | <0.0006 | 0／2 | <0.0003 | <0.0003 | 0／2 | <0.002 | <0.002 |
| 西駿河湾水域（海域） | 高松沖 | 61402 | 0／2 | <0.0006 | <0.0006 | 0／2 | <0.0003 | <0.0003 | 0／2 | <0.002 | <0.002 |
| 西駿河湾水域（海域） | 石部沖 | 61403 | 0／2 | <0.0006 | <0.0006 | 0／2 | <0.0003 | <0.0003 | 0／2 | <0.002 | <0.002 |
| 西駿河湾水域（海域） | 焼津漁港沖 | 61404 | 0／1 | <0.0006 | <0.0006 | 0／1 | <0.0003 | <0.0003 | 0／1 | <0.002 | <0.002 |
| 静岡水域（河川） | 安倍川曙橋 | 02301 | 0／1 | <0.0006 | <0.0006 | 0／1 | <0.0003 | <0.0003 | 0／1 | <0.002 | <0.002 |
| 静岡水域（河川） | 安倍川安倍川橋 | 02401 | 0／1 | <0.0006 | <0.0006 | 0／1 | <0.0003 | <0.0003 | 0／1 | <0.002 | <0.002 |
| 静岡水域（河川） | 藁科川牧ヶ谷橋 | 02501 | 0／1 | <0.0006 | <0.0006 | 0／1 | <0.0003 | <0.0003 | 0／1 | <0.002 | <0.002 |
| 静岡水域（河川） | 浜川浜川新橋 | 02601 | 0／2 | <0.0006 | <0.0006 | 0／2 | <0.0003 | <0.0003 | 0／2 | <0.002 | <0.002 |
| 静岡水域（河川） | 丸子川べったん橋 | 06301 | 0／2 | <0.0006 | <0.0006 | 0／2 | <0.0003 | <0.0003 | 0／2 | <0.002 | <0.002 |
| 静岡水域（河川） | 小坂川150号新小坂川橋 | 22101 | 0／2 | <0.0006 | <0.0006 | 0／2 | <0.0003 | <0.0003 | 0／2 | <0.002 | <0.002 |
| 志太水域（河川） | 瀬戸川勝草橋 | 02701 | 0／1 | <0.0006 | <0.0006 | 0／1 | <0.0003 | <0.0003 | 0／1 | <0.002 | <0.002 |
| 志太水域（河川） | 朝比奈川横内新橋 | 02801 | 0／1 | <0.0006 | <0.0006 | 0／1 | <0.0003 | <0.0003 | 0／1 | <0.002 | <0.002 |
| 志太水域（河川） | 瀬戸川当目大橋 | 02901 | 0／1 | <0.0006 | <0.0006 | 0／1 | <0.0003 | <0.0003 | 0／1 | <0.002 | <0.002 |
| 志太水域（河川） | 小石川八雲橋 | 03001 | 0／1 | <0.0006 | <0.0006 | 0／1 | <0.0003 | <0.0003 | 0／1 | <0.002 | <0.002 |
| 志太水域（河川） | 小石川松葉橋（県道橋） | 03051 | 0／1 | <0.0006 | <0.0006 | 0／1 | <0.0003 | <0.0003 | 0／1 | <0.002 | <0.002 |
| 志太水域（河川） | 黒石川黒石橋 | 03101 | 0／1 | <0.0006 | <0.0006 | 0／1 | <0.0003 | <0.0003 | 0／1 | <0.002 | <0.002 |
| 志太水域（河川） | 黒石川新川橋 | 22301 | 0／1 | <0.0006 | <0.0006 | 0／1 | <0.0003 | <0.0003 | 0／1 | <0.002 | <0.002 |
| 志太水域（河川） | 栃山川一色大橋 | 03201 | 0／1 | <0.0006 | <0.0006 | 0／1 | <0.0003 | <0.0003 | 0／1 | <0.002 | <0.002 |
| 大井川水域(河川) | 大井川神座 | 01001 | 0／1 | <0.0006 | <0.0006 | 0／1 | <0.0003 | <0.0003 | 0／1 | <0.002 | <0.002 |
| 大井川水域(河川) | 大井川富士見橋 | 01101 | 0／1 | <0.0006 | <0.0006 | 0／1 | <0.0003 | <0.0003 | 0／1 | <0.002 | <0.002 |
| 大井川水域(河川) | 大代川 | 22401 | 0／1 | <0.0006 | <0.0006 | 0／1 | <0.0003 | <0.0003 | 0／1 | <0.002 | <0.002 |
| 大井川水域(河川) | 大津谷川源助橋 | 22501 | 0／1 | <0.0006 | <0.0006 | 0／1 | <0.0003 | <0.0003 | 0／1 | <0.002 | <0.002 |
| 榛南小笠水域（河川） | 菊川高田橋 | 03801 | 0／1 | <0.0006 | <0.0006 | 0／1 | <0.0003 | <0.0003 | 0／1 | <0.002 | <0.002 |
| 榛南小笠水域（河川） | 菊川国安橋 | 03901 | 0／1 | <0.0006 | <0.0006 | 0／1 | <0.0003 | <0.0003 | 0／1 | <0.002 | <0.002 |
| 榛南小笠水域（河川） | 大幡川末端 | 22701 | 0／1 | <0.0006 | <0.0006 | 0／1 | <0.0003 | <0.0003 | 0／1 | <0.002 | <0.002 |
| 榛南小笠水域（河川） | 萩間川浚橋 | 05401 | 0／1 | <0.0006 | <0.0006 | 0／1 | <0.0003 | <0.0003 | 0／1 | <0.002 | <0.002 |
| 榛南小笠水域（河川） | 箟川末端 | 22901 | 0／1 | <0.0006 | <0.0006 | 0／1 | <0.0003 | <0.0003 | 0／1 | <0.002 | <0.002 |
| 榛南小笠水域（河川） | 新野川末端 | 23001 | 0／1 | <0.0006 | <0.0006 | 0／1 | <0.0003 | <0.0003 | 0／1 | <0.002 | <0.002 |
| 榛南小笠水域（河川） | 弁財天川末端 | 23101 | 0／1 | <0.0006 | <0.0006 | 0／1 | <0.0003 | <0.0003 | 0／1 | <0.002 | <0.002 |
| 榛南小笠水域（河川） | 牛淵川鹿島橋 | 05301 | 0／1 | <0.0006 | <0.0006 | 0／1 | <0.0003 | <0.0003 | 0／1 | <0.002 | <0.002 |
| 榛南小笠水域（河川） | 湯日川岩留橋 | 05601 | 0／1 | <0.0006 | <0.0006 | 0／1 | <0.0003 | <0.0003 | 0／1 | <0.002 | <0.002 |
| 榛南小笠水域（河川） | 坂口谷川寄子橋 | 05901 | 0／1 | <0.0006 | <0.0006 | 0／1 | <0.0003 | <0.0003 | 0／1 | <0.002 | <0.002 |
| 榛南小笠水域（河川） | 勝間田川港橋 | 06001 | 0／1 | <0.0006 | <0.0006 | 0／1 | <0.0003 | <0.0003 | 0／1 | <0.002 | <0.002 |
| 太田川水域（河川） | 太田川豊浜橋 | 03401 | 0／1 | <0.0006 | <0.0006 | 0／1 | <0.0003 | <0.0003 | 0／1 | <0.002 | <0.002 |
| 太田川水域（河川） | 原野谷川二瀬(東)橋 | 03501 | 0／1 | <0.0006 | <0.0006 | 0／1 | <0.0003 | <0.0003 | 0／1 | <0.002 | <0.002 |
| 太田川水域（河川） | 仿僧川東橋 | 03601 | 0／1 | <0.0006 | <0.0006 | 0／1 | <0.0003 | <0.0003 | 0／1 | <0.002 | <0.002 |
| 太田川水域（河川） | 今之浦川於福橋 | 23301 | 0／1 | <0.0006 | <0.0006 | 0／1 | <0.0003 | <0.0003 | 0／1 | <0.002 | <0.002 |
| 太田川水域（河川） | 敷地川向笠２号橋 | 05501 | 0／1 | <0.0006 | <0.0006 | 0／1 | <0.0003 | <0.0003 | 0／1 | <0.002 | <0.002 |
| 太田川水域（河川） | 逆川曙橋 | 05801 | 0／1 | <0.0006 | <0.0006 | 0／1 | <0.0003 | <0.0003 | 0／1 | <0.002 | <0.002 |
| 天竜川水域（河川・湖沼） | 天竜川鹿島橋 | 01201 | 0／1 | <0.0006 | <0.0006 | 0／1 | <0.0003 | <0.0003 | 0／1 | <0.002 | <0.002 |

（備考）　m：環境基準値を超える検体数　　n：総検体数

# 公 共 用 水 域 測 定 結 果　地 点 別 総 括 表　健 康 項 目 等

都道府県名（静岡県）

| 水　域　名 | 地　点　名 | 地点統一番号 | チウラム | | | シマジン | | | チオベンカルブ | | |
|---|---|---|---|---|---|---|---|---|---|---|---|
| | | | m／n | 最大値 | 平均値 | m／n | 最大値 | 平均値 | m／n | 最大値 | 平均値 |
| 天竜川水域（河川・湖沼） | 秋葉ダム発電第２取水口 | 01251 | | | | | | | | | |
| 天竜川水域（河川・湖沼） | 天竜川掛塚橋 | 01301 | 0／1 | <0.0006 | <0.0006 | 0／1 | <0.0003 | <0.0003 | 0／1 | <0.002 | <0.002 |
| 天竜川水域（河川・湖沼） | 二俣川双竜橋 | 23401 | 0／2 | <0.0006 | <0.0006 | 0／2 | <0.0003 | <0.0003 | 0／2 | <0.002 | <0.002 |
| 天竜川水域（河川・湖沼） | 安間川老間橋 | 23501 | 0／2 | <0.0006 | <0.0006 | 0／2 | <0.0003 | <0.0003 | 0／2 | <0.002 | <0.002 |
| 天竜川水域（河川・湖沼） | 気田川気田川橋 | 24101 | 0／2 | <0.0006 | <0.0006 | 0／2 | <0.0003 | <0.0003 | 0／2 | <0.002 | <0.002 |
| 天竜川水域（河川・湖沼） | 阿多古川平田大橋 | 24201 | 0／1 | <0.0006 | <0.0006 | 0／1 | <0.0003 | <0.0003 | 0／1 | <0.002 | <0.002 |
| 天竜川水域（河川・湖沼） | 佐久間ダム貯水池ダムサイト | 50201 | 0／4 | <0.0006 | <0.0006 | 0／4 | <0.0003 | <0.0003 | 0／4 | <0.002 | <0.002 |
| 馬込川水域（河川） | 馬込川茄子橋 | 02101 | 0／2 | <0.0006 | <0.0006 | 0／2 | <0.0003 | <0.0003 | 0／2 | <0.002 | <0.002 |
| 馬込川水域（河川） | 馬込川白羽橋 | 02201 | 0／4 | <0.0006 | <0.0006 | 0／4 | <0.0003 | <0.0003 | 0／4 | <0.002 | <0.002 |
| 馬込川水域（河川） | 芳川新川橋 | 23701 | 0／2 | <0.0006 | <0.0006 | 0／2 | <0.0003 | <0.0003 | 0／2 | <0.002 | <0.002 |
| 浜名湖水域（河川・海域） | 新川志都呂橋 | 01701 | 0／4 | <0.0006 | <0.0006 | 0／4 | <0.0003 | <0.0003 | 0／4 | <0.002 | <0.002 |
| 浜名湖水域（河川・海域） | 伊佐地川中之谷橋 | 01801 | 0／4 | <0.0006 | <0.0006 | 0／4 | <0.0003 | <0.0003 | 0／4 | <0.002 | <0.002 |
| 浜名湖水域（河川・海域） | 都田川落合橋 | 01901 | 0／4 | <0.0006 | <0.0006 | 0／4 | <0.0003 | <0.0003 | 0／4 | <0.002 | <0.002 |
| 浜名湖水域（河川・海域） | 横須賀川末端 | 23801 | 0／1 | <0.0006 | <0.0006 | 0／1 | <0.0003 | <0.0003 | 0／1 | <0.002 | <0.002 |
| 浜名湖水域（河川・海域） | 花川花川橋 | 23901 | 0／2 | <0.0006 | <0.0006 | 0／2 | <0.0003 | <0.0003 | 0／2 | <0.002 | <0.002 |
| 浜名湖水域（河川・海域） | 笠子川末端 | 24301 | 0／1 | <0.0006 | <0.0006 | 0／1 | <0.0003 | <0.0003 | 0／1 | <0.002 | <0.002 |
| 浜名湖水域（河川・海域） | 入出太田川末端 | 24401 | 0／1 | <0.0006 | <0.0006 | 0／1 | <0.0003 | <0.0003 | 0／1 | <0.002 | <0.002 |
| 浜名湖水域（河川・海域） | 今川末端 | 24501 | 0／1 | <0.0006 | <0.0006 | 0／1 | <0.0003 | <0.0003 | 0／1 | <0.002 | <0.002 |
| 浜名湖水域（河川・海域） | 西神田川堀切橋 | 24601 | 0／2 | <0.0006 | <0.0006 | 0／2 | <0.0003 | <0.0003 | 0／2 | <0.002 | <0.002 |
| 浜名湖水域（河川・海域） | 釣橋川三代橋 | 24701 | 0／2 | <0.0006 | <0.0006 | 0／2 | <0.0003 | <0.0003 | 0／2 | <0.002 | <0.002 |
| 浜名湖水域（河川・海域） | 都筑大谷川末端 | 24801 | 0／2 | <0.0006 | <0.0006 | 0／2 | <0.0003 | <0.0003 | 0／2 | <0.002 | <0.002 |
| 浜名湖水域（河川・海域） | 都田川東山橋 | 01951 | 0／2 | <0.0006 | <0.0006 | 0／2 | <0.0003 | <0.0003 | 0／2 | <0.002 | <0.002 |
| 浜名湖水域（河川・海域） | 佐鳴湖出口拓希橋 | 50101 | 0／4 | <0.0006 | <0.0006 | 0／4 | <0.0003 | <0.0003 | 0／4 | <0.002 | <0.002 |
| 浜名湖水域（河川・海域） | 佐鳴湖湖心 | 50151 | 0／2 | <0.0006 | <0.0006 | 0／2 | <0.0003 | <0.0003 | 0／2 | <0.002 | <0.002 |
| 浜名湖水域（河川・海域） | 浜名湖湖心 | 60701 | 0／2 | <0.0006 | <0.0006 | 0／2 | <0.0003 | <0.0003 | 0／2 | <0.002 | <0.002 |
| 浜名湖水域（河川・海域） | 浜名湖新所 | 60702 | | | | | | | | | |
| 浜名湖水域（河川・海域） | 浜名湖新居 | 60703 | | | | | | | | | |
| 浜名湖水域（河川・海域） | 浜名湖湖口 | 60751 | | | | | | | | | |
| 浜名湖水域（河川・海域） | 浜名湖気賀 | 60752 | | | | | | | | | |
| 浜名湖水域（河川・海域） | 浜名湖雄踏 | 60753 | | | | | | | | | |
| 浜名湖水域（河川・海域） | 浜名湖新場 | 60754 | | | | | | | | | |
| 浜名湖水域（河川・海域） | 浜名湖鷲津 | 60801 | 0／1 | <0.0006 | <0.0006 | 0／1 | <0.0003 | <0.0003 | 0／1 | <0.002 | <0.002 |
| 浜名湖水域（河川・海域） | 浜名湖松見ケ浦 | 60901 | | | | | | | | | |
| 浜名湖水域（河川・海域） | 浜名湖猪鼻湖 | 61001 | 0／2 | <0.0006 | <0.0006 | 0／2 | <0.0003 | <0.0003 | 0／2 | <0.002 | <0.002 |
| 浜名湖水域（河川・海域） | 浜名湖白洲 | 61101 | 0／2 | <0.0006 | <0.0006 | 0／2 | <0.0003 | <0.0003 | 0／2 | <0.002 | <0.002 |
| 浜名湖水域（河川・海域） | 浜名湖塩田 | 61201 | 0／2 | <0.0006 | <0.0006 | 0／2 | <0.0003 | <0.0003 | 0／2 | <0.002 | <0.002 |
| 梅田川水域（河川） | 梅田川末端 | 24001 | 0／1 | <0.0006 | <0.0006 | 0／1 | <0.0003 | <0.0003 | 0／1 | <0.002 | <0.002 |
| 遠州灘水域（海域） | 菊川沖 | 61702 | 0／1 | <0.0006 | <0.0006 | 0／1 | <0.0003 | <0.0003 | 0／1 | <0.002 | <0.002 |
| 遠州灘水域（海域） | 馬込川沖 | 61704 | 0／1 | <0.0006 | <0.0006 | 0／1 | <0.0003 | <0.0003 | 0／1 | <0.002 | <0.002 |
| 遠州灘水域（海域） | 浜名湖沖 | 61705 | 0／1 | <0.0006 | <0.0006 | 0／1 | <0.0003 | <0.0003 | 0／1 | <0.002 | <0.002 |

（備考）　m：環境基準値を超える検体数　　n：総検体数

# 公 共 用 水 域 測 定 結 果　地 点 別 総 括 表　健 康 項 目 等

都道府県名（静岡県）

| 水域名 | 地点名 | 地点統一番号 | ベンゼン | | | セレン | | | ふつ素 | | |
|---|---|---|---|---|---|---|---|---|---|---|---|
| | | | m／n | 最大値 | 平均値 | m／n | 最大値 | 平均値 | m／n | 最大値 | 平均値 |
| 伊豆水域（河川・湖沼） | 伊東大川渚橋 | 04101 | 0／1 | <0.001 | <0.001 | 0／2 | <0.002 | <0.002 | 0／2 | <0.08 | <0.08 |
| 伊豆水域（河川・湖沼） | 河津川館橋 | 04201 | 0／1 | <0.001 | <0.001 | 0／2 | <0.002 | <0.002 | 0／2 | <0.08 | <0.08 |
| 伊豆水域（河川・湖沼） | 稲生沢川新下田橋 | 04301 | 0／1 | <0.001 | <0.001 | 0／2 | <0.002 | <0.002 | 0／2 | 0.39 | 0.35 |
| 伊豆水域（河川・湖沼） | 青野川加畑橋 | 06101 | 0／1 | <0.001 | <0.001 | 0／2 | <0.002 | <0.002 | 0／2 | 0.13 | 0.12 |
| 伊豆水域（河川・湖沼） | 宇久須川末端 | 20201 | 0／1 | <0.001 | <0.001 | 0／2 | <0.002 | <0.002 | 0／2 | 0.11 | 0.10 |
| 伊豆水域（河川・湖沼） | 白田川しらなみ橋 | 06201 | 0／1 | <0.001 | <0.001 | 0／2 | <0.002 | <0.002 | 0／2 | <0.08 | <0.08 |
| 伊豆水域（河川・湖沼） | 一碧湖湖心 | 40101 | | | | | | | | | |
| 鮎沢川水域(河川) | 鮎沢川県境 | 03702 | 0／1 | <0.001 | <0.001 | 0／2 | <0.002 | <0.002 | 0／2 | 0.14 | 0.13 |
| 狩野川水域（河川） | 狩野川大仁橋 | 00201 | 0／1 | <0.001 | <0.001 | 0／1 | <0.002 | <0.002 | 0／1 | <0.08 | <0.08 |
| 狩野川水域（河川） | 狩野川徳倉橋 | 00301 | 0／1 | <0.001 | <0.001 | 0／1 | <0.002 | <0.002 | 0／1 | <0.08 | <0.08 |
| 狩野川水域（河川） | 狩野川黒瀬橋 | 00302 | 0／1 | <0.001 | <0.001 | 0／1 | <0.002 | <0.002 | | | |
| 狩野川水域（河川） | 狩野川千歳橋 | 00351 | | | | | | | | | |
| 狩野川水域（河川） | 大場川月見橋 | 05251 | 0／1 | <0.001 | <0.001 | 0／2 | <0.002 | <0.002 | 0／2 | 0.09 | 0.09 |
| 狩野川水域（河川） | 大場川塚本橋 | 05201 | 0／1 | <0.001 | <0.001 | 0／1 | <0.002 | <0.002 | 0／2 | <0.08 | <0.08 |
| 狩野川水域（河川） | 黄瀬川あゆつぼの滝 | 04501 | 0／1 | <0.001 | <0.001 | 0／2 | <0.002 | <0.002 | 0／2 | 0.09 | 0.09 |
| 狩野川水域（河川） | 黄瀬川黄瀬川橋 | 04601 | 0／1 | <0.001 | <0.001 | 0／1 | <0.002 | <0.002 | 0／2 | <0.08 | <0.08 |
| 狩野川水域（河川） | 来光川大土肥橋 | 04901 | 0／1 | <0.001 | <0.001 | 0／2 | <0.002 | <0.002 | 0／2 | <0.08 | <0.08 |
| 狩野川水域（河川） | 来光川蛇ケ橋 | 05001 | 0／1 | <0.001 | <0.001 | 0／1 | <0.002 | <0.002 | 0／2 | <0.08 | <0.08 |
| 狩野川水域（河川） | 大場川田逢橋 | 05101 | 0／1 | <0.001 | <0.001 | 0／2 | <0.002 | <0.002 | 0／2 | <0.08 | <0.08 |
| 狩野川水域（河川） | 柿山川柿山橋 | 25101 | | | | | | | | | |
| 狩野川水域（河川） | 柿木川小尻梨橋 | 25301 | | | | | | | 0／4 | <0.08 | <0.08 |
| 田子の浦水域（河川） | 沼川井出六橋 | 00701 | 0／2 | <0.001 | <0.001 | 0／2 | <0.002 | <0.002 | 0／2 | <0.08 | <0.08 |
| 田子の浦水域（河川） | 沼川沼川新橋 | 00801 | 0／2 | <0.001 | <0.001 | 0／2 | <0.002 | <0.002 | 0／2 | 0.10 | 0.10 |
| 田子の浦水域（河川） | 沼川清勇橋 | 00851 | 0／1 | <0.001 | <0.001 | 0／1 | <0.002 | <0.002 | 0／1 | <0.08 | <0.08 |
| 田子の浦水域（河川） | 田子江川末端 | 20501 | 0／1 | <0.001 | <0.001 | 0／1 | <0.002 | <0.002 | 0／1 | 0.12 | 0.12 |
| 田子の浦水域（河川） | 和田川新和田川橋 | 20601 | 0／1 | <0.001 | <0.001 | 0／1 | <0.002 | <0.002 | 0／1 | <0.08 | <0.08 |
| 田子の浦水域（河川） | 岳南排水路沼川吐口 | 20701 | 0／2 | <0.001 | <0.001 | 0／2 | <0.002 | <0.002 | 0／2 | 0.09 | 0.09 |
| 田子の浦水域（河川） | 岳南排水路４号管末端マンホール | 20801 | 0／2 | <0.001 | <0.001 | 0／2 | <0.002 | <0.002 | 0／2 | 0.08 | 0.08 |
| 田子の浦水域（河川） | 岳南排水路５号管末端マンホール | 20901 | 0／2 | <0.001 | <0.001 | 0／2 | <0.002 | <0.002 | 0／2 | <0.08 | <0.08 |
| 田子の浦水域（河川） | 小潤井川末端 | 21201 | 0／1 | <0.001 | <0.001 | 0／1 | <0.002 | <0.002 | 0／1 | 0.10 | 0.10 |
| 田子の浦水域（河川） | 早川末端 | 21301 | 0／1 | <0.001 | <0.001 | 0／1 | <0.002 | <0.002 | 0／1 | 0.10 | 0.10 |
| 田子の浦水域（河川） | 潤井川富鷹橋 | 04452 | 0／1 | <0.001 | <0.001 | 0／1 | <0.002 | <0.002 | 0／1 | 0.08 | 0.08 |
| 田子の浦水域（河川） | 潤井川前田橋 | 04404 | 0／2 | <0.001 | <0.001 | 0／2 | <0.002 | <0.002 | 0／2 | 0.08 | 0.08 |
| 田子の浦水域（河川） | 潤井川くすのき橋 | 04403 | 0／1 | <0.001 | <0.001 | 0／2 | <0.002 | <0.002 | 0／2 | 0.09 | 0.09 |
| 富士川水域（河川・湖沼） | 富士川富士川橋 | 02001 | 0／1 | <0.001 | <0.001 | 0／2 | <0.002 | <0.002 | 0／2 | 0.08 | 0.08 |
| 富士川水域（河川・湖沼） | 富士川北松野 | 02051 | | | | | | | 0／1 | <0.08 | <0.08 |
| 富士川水域（河川・湖沼） | 芝川横手沢橋 | 04701 | 0／1 | <0.001 | <0.001 | 0／2 | <0.002 | <0.002 | 0／2 | <0.08 | <0.08 |
| 富士川水域（河川・湖沼） | 芝川芝富橋 | 04801 | 0／1 | <0.001 | <0.001 | 0／2 | <0.002 | <0.002 | 0／2 | <0.08 | <0.08 |
| 富士川水域（河川・湖沼） | 田貫湖湖心 | 40201 | | | | | | | | | |
| 奥駿河湾水域（河川） | 興津川八幡橋 | 01401 | 0／2 | <0.001 | <0.001 | 0／2 | <0.002 | <0.002 | 0／2 | <0.08 | <0.08 |
| 奥駿河湾水域（河川） | 興津川浦安橋 | 01501 | 0／2 | <0.001 | <0.001 | 0／2 | <0.002 | <0.002 | 0／2 | <0.08 | <0.08 |
| 奥駿河湾水域（河川） | 巴川巴川橋（区境巴川橋） | 01601 | 0／2 | <0.001 | <0.001 | 0／2 | <0.002 | <0.002 | 0／2 | <0.08 | <0.08 |
| 奥駿河湾水域（河川） | 巴川港橋 | 01602 | 0／2 | <0.001 | <0.001 | 0／2 | <0.002 | <0.002 | 0／2 | 0.29 | 0.22 |
| 奥駿河湾水域（河川） | 庵原川庵原川橋 | 21501 | 0／2 | <0.001 | <0.001 | 0／2 | <0.002 | <0.002 | 0／2 | <0.08 | <0.08 |
| 奥駿河湾水域（河川） | 由比川末端 | 21601 | 0／2 | <0.001 | <0.001 | 0／2 | <0.002 | <0.002 | 0／2 | <0.08 | <0.08 |
| 奥駿河湾水域（河川） | 新中川間門橋 | 21701 | 0／2 | <0.001 | <0.001 | 0／2 | <0.002 | <0.002 | 0／2 | <0.08 | <0.08 |
| 奥駿河湾水域（河川） | 塚田川せせらぎ橋 | 21801 | 0／2 | <0.001 | <0.001 | 0／2 | <0.002 | <0.002 | 0／2 | 0.20 | 0.18 |
| 奥駿河湾水域（河川） | 巴川巴大橋 | 01652 | 0／2 | <0.001 | <0.001 | 0／2 | <0.002 | <0.002 | 0／2 | <0.08 | <0.08 |

（備考）　m：環境基準値を超える検体数　　n：総検体数

# 公 共 用 水 域 測 定 結 果　地 点 別 総 括 表　健 康 項 目 等

都道府県名（静岡県）

| 水域名 | 地点名 | 地点統一番号 | ベンゼン | | | セレン | | | ふつ素 | | |
|---|---|---|---|---|---|---|---|---|---|---|---|
| | | | m／n | 最大値 | 平均値 | m／n | 最大値 | 平均値 | m／n | 最大値 | 平均値 |
| 奥駿河湾水域（海域） | Ｃ水域田子の浦港（１） | 60101 | 0／2 | <0.001 | <0.001 | 0／2 | <0.002 | <0.002 | | | |
| 奥駿河湾水域（海域） | Ｃ水域田子の浦港（２） | 60102 | 0／2 | <0.001 | <0.001 | 0／2 | <0.002 | <0.002 | | | |
| 奥駿河湾水域（海域） | Ｂ水域田子の浦地先（２） | 60202 | 0／2 | <0.001 | <0.001 | 0／2 | <0.002 | <0.002 | | | |
| 奥駿河湾水域（海域） | Ａ水域田子の浦地先（２） | 60302 | 0／2 | <0.001 | <0.001 | 0／2 | <0.002 | <0.002 | | | |
| 奥駿河湾水域（海域） | Ｉ．Ｂ．Ｐ | 60401 | 0／1 | <0.001 | <0.001 | 0／2 | <0.002 | <0.002 | | | |
| 奥駿河湾水域（海域） | 江尻埠頭沖 | 60501 | 0／2 | <0.001 | <0.001 | 0／2 | <0.002 | <0.002 | | | |
| 奥駿河湾水域（海域） | 沼津新港前面海域 | 60601 | 0／2 | <0.001 | <0.001 | 0／2 | <0.002 | <0.002 | | | |
| 西駿河湾水域（海域） | 用宗漁港港中央 | 61301 | 0／2 | <0.001 | <0.001 | 0／2 | <0.002 | <0.002 | | | |
| 西駿河湾水域（海域） | 久能沖 | 61401 | 0／2 | <0.001 | <0.001 | 0／2 | <0.002 | <0.002 | | | |
| 西駿河湾水域（海域） | 高松沖 | 61402 | 0／2 | <0.001 | <0.001 | 0／2 | <0.002 | <0.002 | | | |
| 西駿河湾水域（海域） | 石部沖 | 61403 | 0／2 | <0.001 | <0.001 | 0／2 | <0.002 | <0.002 | | | |
| 西駿河湾水域（海域） | 焼津漁港沖 | 61404 | 0／1 | <0.001 | <0.001 | 0／2 | <0.002 | <0.002 | | | |
| 静岡水域（河川） | 安倍川曙橋 | 02301 | 0／1 | <0.001 | <0.001 | 0／1 | <0.002 | <0.002 | 0／2 | <0.08 | <0.08 |
| 静岡水域（河川） | 安倍川安倍川橋 | 02401 | 0／1 | <0.001 | <0.001 | 0／1 | <0.002 | <0.002 | 0／2 | <0.08 | <0.08 |
| 静岡水域（河川） | 藁科川牧ヶ谷橋 | 02501 | 0／1 | <0.001 | <0.001 | 0／1 | <0.002 | <0.002 | 0／2 | <0.08 | <0.08 |
| 静岡水域（河川） | 浜川浜川新橋 | 02601 | 0／2 | <0.001 | <0.001 | 0／2 | <0.002 | <0.002 | 0／2 | <0.08 | <0.08 |
| 静岡水域（河川） | 丸子川べったん橋 | 06301 | 0／2 | <0.001 | <0.001 | 0／2 | <0.002 | <0.002 | 0／2 | 0.09 | 0.09 |
| 静岡水域（河川） | 小坂川150号新小坂川橋 | 22101 | 0／2 | <0.001 | <0.001 | 0／2 | <0.002 | <0.002 | 0／2 | 0.13 | 0.11 |
| 志太水域（河川） | 瀬戸川勝草橋 | 02701 | 0／1 | <0.001 | <0.001 | 0／2 | <0.002 | <0.002 | 0／2 | <0.08 | <0.08 |
| 志太水域（河川） | 朝比奈川横内新橋 | 02801 | 0／1 | <0.001 | <0.001 | 0／2 | <0.002 | <0.002 | 0／2 | <0.08 | <0.08 |
| 志太水域（河川） | 瀬戸川当目大橋 | 02901 | 0／1 | <0.001 | <0.001 | 0／2 | <0.002 | <0.002 | 0／2 | 0.34 | 0.26 |
| 志太水域（河川） | 小石川八雲橋 | 03001 | 0／1 | <0.001 | <0.001 | 0／2 | <0.002 | <0.002 | 0／2 | 0.25 | 0.25 |
| 志太水域（河川） | 小石川松葉橋（県道橋） | 03051 | 0／1 | <0.001 | <0.001 | 0／2 | <0.002 | <0.002 | 0／2 | 0.09 | 0.09 |
| 志太水域（河川） | 黒石川黒石橋 | 03101 | 0／1 | <0.001 | <0.001 | 0／2 | <0.002 | <0.002 | 0／2 | 0.08 | 0.08 |
| 志太水域（河川） | 黒石川新川橋 | 22301 | 0／1 | <0.001 | <0.001 | 0／2 | <0.002 | <0.002 | 0／2 | 0.36 | 0.34 |
| 志太水域（河川） | 栃山川一色大橋 | 03201 | 0／1 | <0.001 | <0.001 | 0／2 | <0.002 | <0.002 | 0／2 | 0.08 | 0.08 |
| 大井川水域(河川) | 大井川神座 | 01001 | 0／1 | <0.001 | <0.001 | 0／1 | <0.002 | <0.002 | 0／2 | <0.08 | <0.08 |
| 大井川水域(河川) | 大井川富士見橋 | 01101 | 0／1 | <0.001 | <0.001 | 0／1 | <0.002 | <0.002 | 0／2 | <0.08 | <0.08 |
| 大井川水域(河川) | 大代川 | 22401 | 0／1 | <0.001 | <0.001 | 0／2 | <0.002 | <0.002 | 0／2 | <0.08 | <0.08 |
| 大井川水域(河川) | 大津谷川源助橋 | 22501 | 0／1 | <0.001 | <0.001 | 0／2 | <0.002 | <0.002 | 0／2 | <0.08 | <0.08 |
| 榛南小笠水域（河川） | 菊川高田橋 | 03801 | 0／1 | <0.001 | <0.001 | 0／1 | <0.002 | <0.002 | 0／2 | 0.11 | 0.10 |
| 榛南小笠水域（河川） | 菊川国安橋 | 03901 | 0／1 | <0.001 | <0.001 | 0／1 | <0.002 | <0.002 | | | |
| 榛南小笠水域（河川） | 大幡川末端 | 22701 | 0／1 | <0.001 | <0.001 | 0／2 | <0.002 | <0.002 | 0／2 | 0.11 | 0.10 |
| 榛南小笠水域（河川） | 萩間川浚橋 | 05401 | 0／1 | <0.001 | <0.001 | 0／2 | <0.002 | <0.002 | 0／2 | 0.58 | 0.48 |
| 榛南小笠水域（河川） | 箟川末端 | 22901 | 0／1 | <0.001 | <0.001 | 0／2 | <0.002 | <0.002 | 0／2 | 0.15 | 0.12 |
| 榛南小笠水域（河川） | 新野川末端 | 23001 | 0／1 | <0.001 | <0.001 | 0／2 | <0.002 | <0.002 | 0／2 | 0.15 | 0.12 |
| 榛南小笠水域（河川） | 弁財天川末端 | 23101 | 0／1 | <0.001 | <0.001 | 0／2 | <0.002 | <0.002 | 0／2 | 0.55 | 0.36 |
| 榛南小笠水域（河川） | 牛淵川鹿島橋 | 05301 | 0／1 | <0.001 | <0.001 | 0／1 | <0.002 | <0.002 | 0／2 | 0.11 | 0.11 |
| 榛南小笠水域（河川） | 湯日川岩留橋 | 05601 | 0／1 | <0.001 | <0.001 | 0／2 | <0.002 | <0.002 | 0／2 | <0.08 | <0.08 |
| 榛南小笠水域（河川） | 坂口谷川寄子橋 | 05901 | 0／1 | <0.001 | <0.001 | 0／2 | <0.002 | <0.002 | 0／2 | 0.37 | 0.25 |
| 榛南小笠水域（河川） | 勝間田川港橋 | 06001 | 0／1 | <0.001 | <0.001 | 0／2 | <0.002 | <0.002 | 0／2 | 0.46 | 0.46 |
| 太田川水域（河川） | 太田川豊浜橋 | 03401 | 0／1 | <0.001 | <0.001 | 0／2 | <0.002 | <0.002 | 0／2 | 0.24 | 0.16 |
| 太田川水域（河川） | 原野谷川二瀬(東)橋 | 03501 | 0／1 | <0.001 | <0.001 | 0／2 | <0.002 | <0.002 | 0／2 | 0.18 | 0.14 |
| 太田川水域（河川） | 仿僧川東橋 | 03601 | 0／1 | <0.001 | <0.001 | 0／2 | <0.002 | <0.002 | 0／2 | 0.47 | 0.30 |
| 太田川水域（河川） | 今之浦川於福橋 | 23301 | 0／1 | <0.001 | <0.001 | 0／2 | <0.002 | <0.002 | 0／2 | 0.13 | 0.11 |
| 太田川水域（河川） | 敷地川向笠２号橋 | 05501 | 0／1 | <0.001 | <0.001 | 0／2 | <0.002 | <0.002 | 0／2 | 0.10 | 0.09 |
| 太田川水域（河川） | 逆川曙橋 | 05801 | 0／1 | <0.001 | <0.001 | 0／2 | <0.002 | <0.002 | 0／2 | 0.09 | 0.09 |
| 天竜川水域（河川・湖沼） | 天竜川鹿島橋 | 01201 | 0／1 | <0.001 | <0.001 | 0／1 | <0.002 | <0.002 | 0／2 | <0.08 | <0.08 |

（備考）　m：環境基準値を超える検体数　　n：総検体数

# 公 共 用 水 域 測 定 結 果　地 点 別 総 括 表　健 康 項 目 等

都道府県名（静岡県）

| 水　域　名 | 地　点　名 | 地点統一番号 | ベンゼン | | | セレン | | | ふつ素 | | |
|---|---|---|---|---|---|---|---|---|---|---|---|
| | | | m／n | 最大値 | 平均値 | m／n | 最大値 | 平均値 | m／n | 最大値 | 平均値 |
| 天竜川水域（河川・湖沼） | 秋葉ダム発電第２取水口 | 01251 | | | | | | | 0／2 | <0.08 | <0.08 |
| 天竜川水域（河川・湖沼） | 天竜川掛塚橋 | 01301 | 0／1 | <0.001 | <0.001 | 0／1 | <0.002 | <0.002 | 0／2 | <0.08 | <0.08 |
| 天竜川水域（河川・湖沼） | 二俣川双竜橋 | 23401 | 0／2 | <0.001 | <0.001 | 0／2 | <0.002 | <0.002 | 0／2 | <0.08 | <0.08 |
| 天竜川水域（河川・湖沼） | 安間川老間橋 | 23501 | 0／2 | <0.001 | <0.001 | 0／2 | <0.002 | <0.002 | 0／2 | 0.15 | 0.13 |
| 天竜川水域（河川・湖沼） | 気田川気田川橋 | 24101 | 0／2 | <0.001 | <0.001 | 0／2 | <0.002 | <0.002 | 0／2 | <0.08 | <0.08 |
| 天竜川水域（河川・湖沼） | 阿多古川平田大橋 | 24201 | 0／1 | <0.001 | <0.001 | 0／1 | <0.002 | <0.002 | 0／1 | <0.08 | <0.08 |
| 天竜川水域（河川・湖沼） | 佐久間ダム貯水池ダムサイト | 50201 | 0／4 | <0.001 | <0.001 | 0／4 | <0.002 | <0.002 | 0／4 | <0.08 | <0.08 |
| 馬込川水域（河川） | 馬込川茄子橋 | 02101 | 0／2 | <0.001 | <0.001 | 0／2 | <0.002 | <0.002 | 0／2 | <0.08 | <0.08 |
| 馬込川水域（河川） | 馬込川白羽橋 | 02201 | 0／4 | <0.001 | <0.001 | 0／4 | <0.002 | <0.002 | 0／4 | 0.11 | 0.09 |
| 馬込川水域（河川） | 芳川新川橋 | 23701 | 0／2 | <0.001 | <0.001 | 0／2 | <0.002 | <0.002 | 0／2 | 0.14 | 0.13 |
| 浜名湖水域（河川・海域） | 新川志都呂橋 | 01701 | 0／4 | <0.001 | <0.001 | 0／4 | <0.002 | <0.002 | 0／4 | 0.57 | 0.38 |
| 浜名湖水域（河川・海域） | 伊佐地川中之谷橋 | 01801 | 0／4 | <0.001 | <0.001 | 0／4 | <0.002 | <0.002 | 0／4 | <0.08 | <0.08 |
| 浜名湖水域（河川・海域） | 都田川落合橋 | 01901 | 0／4 | <0.001 | <0.001 | 0／4 | <0.002 | <0.002 | 0／4 | 0.22 | 0.12 |
| 浜名湖水域（河川・海域） | 横須賀川末端 | 23801 | 0／1 | <0.001 | <0.001 | 0／2 | <0.002 | <0.002 | 0／4 | 0.18 | 0.11 |
| 浜名湖水域（河川・海域） | 花川花川橋 | 23901 | 0／2 | <0.001 | <0.001 | 0／2 | <0.002 | <0.002 | 0／2 | <0.08 | <0.08 |
| 浜名湖水域（河川・海域） | 笠子川末端 | 24301 | 0／1 | <0.001 | <0.001 | 0／2 | <0.002 | <0.002 | 0／2 | 0.77 | 0.48 |
| 浜名湖水域（河川・海域） | 入出太田川末端 | 24401 | 0／1 | <0.001 | <0.001 | 0／2 | <0.002 | <0.002 | 0／2 | <0.08 | <0.08 |
| 浜名湖水域（河川・海域） | 今川末端 | 24501 | 0／1 | <0.001 | <0.001 | 0／2 | <0.002 | <0.002 | 0／2 | 0.10 | 0.09 |
| 浜名湖水域（河川・海域） | 西神田川堀切橋 | 24601 | 0／2 | <0.001 | <0.001 | 0／2 | <0.002 | <0.002 | 0／2 | 0.19 | 0.14 |
| 浜名湖水域（河川・海域） | 釣橋川三代橋 | 24701 | 0／2 | <0.001 | <0.001 | 0／2 | <0.002 | <0.002 | 1／2 | 1.0 | 0.54 |
| 浜名湖水域（河川・海域） | 都筑大谷川末端 | 24801 | 0／2 | <0.001 | <0.001 | 0／2 | <0.002 | <0.002 | 0／2 | 0.16 | 0.12 |
| 浜名湖水域（河川・海域） | 都田川東山橋 | 01951 | 0／2 | <0.001 | <0.001 | 0／2 | <0.002 | <0.002 | 0／2 | <0.08 | <0.08 |
| 浜名湖水域（河川・海域） | 佐鳴湖出口拓希橋 | 50101 | 0／4 | <0.001 | <0.001 | 0／4 | <0.002 | <0.002 | 0／4 | 0.27 | 0.19 |
| 浜名湖水域（河川・海域） | 佐鳴湖湖心 | 50151 | 0／2 | <0.001 | <0.001 | 0／2 | <0.002 | <0.002 | 0／2 | 0.26 | 0.17 |
| 浜名湖水域（河川・海域） | 浜名湖湖心 | 60701 | 0／2 | <0.001 | <0.001 | 0／2 | <0.002 | <0.002 | | | |
| 浜名湖水域（河川・海域） | 浜名湖新所 | 60702 | | | | | | | | | |
| 浜名湖水域（河川・海域） | 浜名湖新居 | 60703 | | | | | | | | | |
| 浜名湖水域（河川・海域） | 浜名湖湖口 | 60751 | | | | | | | | | |
| 浜名湖水域（河川・海域） | 浜名湖気賀 | 60752 | | | | | | | | | |
| 浜名湖水域（河川・海域） | 浜名湖雄踏 | 60753 | | | | | | | | | |
| 浜名湖水域（河川・海域） | 浜名湖新場 | 60754 | | | | | | | | | |
| 浜名湖水域（河川・海域） | 浜名湖鷲津 | 60801 | 0／1 | <0.001 | <0.001 | 0／2 | <0.002 | <0.002 | | | |
| 浜名湖水域（河川・海域） | 浜名湖松見ケ浦 | 60901 | | | | | | | | | |
| 浜名湖水域（河川・海域） | 浜名湖猪鼻湖 | 61001 | 0／2 | <0.001 | <0.001 | 0／2 | <0.002 | <0.002 | | | |
| 浜名湖水域（河川・海域） | 浜名湖白洲 | 61101 | 0／2 | <0.001 | <0.001 | 0／2 | <0.002 | <0.002 | | | |
| 浜名湖水域（河川・海域） | 浜名湖塩田 | 61201 | 0／2 | <0.001 | <0.001 | 0／2 | <0.002 | <0.002 | | | |
| 梅田川水域（河川） | 梅田川末端 | 24001 | 0／1 | <0.001 | <0.001 | 0／2 | <0.002 | <0.002 | 0／2 | 0.08 | 0.08 |
| 遠州灘水域（海域） | 菊川沖 | 61702 | 0／1 | <0.001 | <0.001 | 0／2 | <0.002 | <0.002 | | | |
| 遠州灘水域（海域） | 馬込川沖 | 61704 | 0／1 | <0.001 | <0.001 | 0／1 | <0.002 | <0.002 | | | |
| 遠州灘水域（海域） | 浜名湖沖 | 61705 | 0／1 | <0.001 | <0.001 | 0／1 | <0.002 | <0.002 | | | |

（備考）　m：環境基準値を超える検体数　　n：総検体数

# 公 共 用 水 域 測 定 結 果　地 点 別 総 括 表　健 康 項 目 等

都道府県名（静岡県）

| 水域名 | 地点名 | 地点統一番号 | ほう素 | | | 硝酸性窒素及び亜硝酸 | | | 1,4-ジオキサン | | |
|---|---|---|---|---|---|---|---|---|---|---|---|
| | | | m／n | 最大値 | 平均値 | m／n | 最大値 | 平均値 | m／n | 最大値 | 平均値 |
| 伊豆水域（河川・湖沼） | 伊東大川渚橋 | 04101 | 0／2 | <0.1 | <0.1 | 0／2 | 1.3 | 1.3 | 0／1 | <0.005 | <0.005 |
| 伊豆水域（河川・湖沼） | 河津川館橋 | 04201 | 0／2 | <0.1 | <0.1 | 0／2 | 0.44 | 0.42 | 0／1 | <0.005 | <0.005 |
| 伊豆水域（河川・湖沼） | 稲生沢川新下田橋 | 04301 | 2／2 | 2.5 | 2.1 | 0／2 | 0.47 | 0.38 | 0／1 | <0.005 | <0.005 |
| 伊豆水域（河川・湖沼） | 青野川加畑橋 | 06101 | 0／2 | 0.1 | 0.1 | 0／2 | 0.60 | 0.45 | 0／1 | <0.005 | <0.005 |
| 伊豆水域（河川・湖沼） | 宇久須川末端 | 20201 | 0／2 | <0.1 | <0.1 | 0／2 | 0.54 | 0.54 | 0／1 | <0.005 | <0.005 |
| 伊豆水域（河川・湖沼） | 白田川しらなみ橋 | 06201 | 0／2 | <0.1 | <0.1 | 0／2 | 0.34 | 0.34 | 0／1 | <0.005 | <0.005 |
| 伊豆水域（河川・湖沼） | 一碧湖湖心 | 40101 | | | | 0／8 | 0.10 | 0.05 | | | |
| 鮎沢川水域(河川) | 鮎沢川県境 | 03702 | 0／2 | <0.1 | <0.1 | 0／2 | 0.94 | 0.90 | 0／1 | <0.005 | <0.005 |
| 狩野川水域（河川） | 狩野川大仁橋 | 00201 | 0／2 | <0.1 | <0.1 | 0／4 | 0.44 | 0.40 | 0／2 | <0.005 | <0.005 |
| 狩野川水域（河川） | 狩野川徳倉橋 | 00301 | 0／2 | <0.1 | <0.1 | 0／4 | 1.0 | 0.89 | 0／2 | <0.005 | <0.005 |
| 狩野川水域（河川） | 狩野川黒瀬橋 | 00302 | | | | 0／4 | 0.96 | 0.88 | 0／2 | <0.005 | <0.005 |
| 狩野川水域（河川） | 狩野川千歳橋 | 00351 | | | | | | | | | |
| 狩野川水域（河川） | 大場川月見橋 | 05251 | 0／2 | <0.1 | <0.1 | 0／2 | 1.5 | 1.4 | 0／1 | <0.005 | <0.005 |
| 狩野川水域（河川） | 大場川塚本橋 | 05201 | 0／2 | <0.1 | <0.1 | 0／4 | 1.5 | 1.4 | 0／2 | <0.005 | <0.005 |
| 狩野川水域（河川） | 黄瀬川あゆつぼの滝 | 04501 | 0／2 | <0.1 | <0.1 | 0／2 | 1.4 | 1.3 | 0／1 | <0.005 | <0.005 |
| 狩野川水域（河川） | 黄瀬川黄瀬川橋 | 04601 | 0／2 | <0.1 | <0.1 | 0／4 | 1.3 | 1.2 | 0／2 | <0.005 | <0.005 |
| 狩野川水域（河川） | 来光川大土肥橋 | 04901 | 0／2 | <0.1 | <0.1 | 0／2 | 1.2 | 1.2 | 0／1 | <0.005 | <0.005 |
| 狩野川水域（河川） | 来光川蛇ケ橋 | 05001 | 0／2 | <0.1 | <0.1 | 0／4 | 1.2 | 1.1 | 0／2 | <0.005 | <0.005 |
| 狩野川水域（河川） | 大場川出逢橋 | 05101 | 0／2 | <0.1 | <0.1 | 0／2 | 0.79 | 0.75 | 0／1 | <0.005 | <0.005 |
| 狩野川水域（河川） | 柿山川柿山橋 | 25101 | 0／2 | <0.1 | <0.1 | | | | | | |
| 狩野川水域（河川） | 柿木川小尻梨橋 | 25301 | | | | | | | | | |
| 田子の浦水域（河川） | 沼川井出六橋 | 00701 | 0／2 | <0.1 | <0.1 | 0／2 | 4.7 | 4.1 | 0／2 | <0.005 | <0.005 |
| 田子の浦水域（河川） | 沼川沼川新橋 | 00801 | 0／2 | 0.2 | 0.2 | 0／2 | 2.9 | 2.6 | 0／2 | <0.005 | <0.005 |
| 田子の浦水域（河川） | 沼川清勇橋 | 00851 | 0／1 | <0.1 | <0.1 | 0／1 | 4.2 | 4.2 | 0／1 | <0.005 | <0.005 |
| 田子の浦水域（河川） | 田子江川末端 | 20501 | 0／1 | <0.1 | <0.1 | 0／1 | 1.9 | 1.9 | 0／1 | <0.005 | <0.005 |
| 田子の浦水域（河川） | 和田川新和田川橋 | 20601 | 0／1 | <0.1 | <0.1 | 0／1 | 1.7 | 1.7 | 0／1 | <0.005 | <0.005 |
| 田子の浦水域（河川） | 岳南排水路沼川吐口 | 20701 | 0／2 | 0.1 | 0.1 | 0／2 | 2.7 | 2.4 | 0／2 | <0.005 | <0.005 |
| 田子の浦水域（河川） | 岳南排水路４号管末端マンホール | 20801 | 0／2 | 0.2 | 0.2 | 0／2 | 0.93 | 0.83 | 0／2 | <0.005 | <0.005 |
| 田子の浦水域（河川） | 岳南排水路５号管末端マンホール | 20901 | 0／2 | 0.1 | 0.1 | 0／2 | 2.2 | 1.9 | 0／2 | <0.005 | <0.005 |
| 田子の浦水域（河川） | 小潤井川末端 | 21201 | 0／1 | <0.1 | <0.1 | 0／1 | 1.8 | 1.8 | 0／1 | <0.005 | <0.005 |
| 田子の浦水域（河川） | 早川末端 | 21301 | 0／1 | <0.1 | <0.1 | 0／1 | 1.3 | 1.3 | 0／1 | <0.005 | <0.005 |
| 田子の浦水域（河川） | 潤井川富鷹橋 | 04452 | 0／1 | <0.1 | <0.1 | 0／1 | 1.5 | 1.5 | 0／1 | <0.005 | <0.005 |
| 田子の浦水域（河川） | 潤井川前田橋 | 04404 | 0／2 | <0.1 | <0.1 | 0／2 | 1.7 | 1.6 | 0／2 | 0.005 | 0.005 |
| 田子の浦水域（河川） | 潤井川くすのき橋 | 04403 | 0／2 | <0.1 | <0.1 | 0／2 | 1.7 | 1.6 | 0／2 | 0.006 | 0.006 |
| 富士川水域（河川・湖沼） | 富士川富士川橋 | 02001 | 0／2 | <0.1 | <0.1 | 0／2 | 1.3 | 1.1 | 0／1 | <0.005 | <0.005 |
| 富士川水域（河川・湖沼） | 富士川北松野 | 02051 | 0／1 | <0.1 | <0.1 | 0／1 | 0.76 | 0.76 | | | |
| 富士川水域（河川・湖沼） | 芝川横手沢橋 | 04701 | 0／2 | <0.1 | <0.1 | 0／2 | 1.0 | 0.90 | 0／1 | <0.005 | <0.005 |
| 富士川水域（河川・湖沼） | 芝川芝富橋 | 04801 | 0／2 | <0.1 | <0.1 | 0／2 | 1.4 | 1.4 | 0／1 | <0.005 | <0.005 |
| 富士川水域（河川・湖沼） | 田貫湖湖心 | 40201 | | | | 0／8 | 0.14 | 0.08 | | | |
| 奥駿河湾水域（河川） | 興津川八幡橋 | 01401 | 0／2 | <0.1 | <0.1 | 0／2 | 0.68 | 0.62 | 0／2 | <0.005 | <0.005 |
| 奥駿河湾水域（河川） | 興津川浦安橋 | 01501 | 0／2 | <0.1 | <0.1 | 0／2 | 0.67 | 0.60 | 0／2 | <0.005 | <0.005 |
| 奥駿河湾水域（河川） | 巴川巴川橋（区境巴川橋） | 01601 | 0／2 | <0.1 | <0.1 | 0／2 | 3.2 | 3.1 | 0／2 | <0.005 | <0.005 |
| 奥駿河湾水域（河川） | 巴川港橋 | 01602 | 0／2 | 0.8 | 0.6 | 0／2 | 2.0 | 1.9 | 0／2 | <0.005 | <0.005 |
| 奥駿河湾水域（河川） | 庵原川庵原川橋 | 21501 | 0／2 | <0.1 | <0.1 | 0／2 | 2.3 | 2.2 | 0／2 | <0.005 | <0.005 |
| 奥駿河湾水域（河川） | 由比川末端 | 21601 | 0／2 | <0.1 | <0.1 | 0／2 | 0.79 | 0.77 | 0／2 | <0.005 | <0.005 |
| 奥駿河湾水域（河川） | 新中川間門橋 | 21701 | 0／2 | <0.1 | <0.1 | 0／2 | 4.5 | 4.0 | 0／2 | <0.005 | <0.005 |
| 奥駿河湾水域（河川） | 塚田川せせらぎ橋 | 21801 | 0／2 | 0.4 | 0.3 | 0／2 | 1.2 | 1.2 | 0／2 | <0.005 | <0.005 |
| 奥駿河湾水域（河川） | 巴川巴大橋 | 01652 | 0／2 | <0.1 | <0.1 | 0／2 | 3.0 | 3.0 | 0／2 | <0.005 | <0.005 |

（備考）　m：環境基準値を超える検体数　　n：総検体数

# 公 共 用 水 域 測 定 結 果　地 点 別 総 括 表　健 康 項 目 等

都道府県名（静岡県）

| 水域名 | 地点名 | 地点統一番号 | ほう素 | | | 硝酸性窒素及び亜硝酸 | | | 1,4-ジオキサン | | |
|---|---|---|---|---|---|---|---|---|---|---|---|
| | | | m／n | 最大値 | 平均値 | m／n | 最大値 | 平均値 | m／n | 最大値 | 平均値 |
| 奥駿河湾水域（海域） | Ｃ水域田子の浦港（１） | 60101 | | | | 0／2 | 1.7 | 1.7 | 0／2 | <0.005 | <0.005 |
| 奥駿河湾水域（海域） | Ｃ水域田子の浦港（２） | 60102 | | | | 0／2 | 1.8 | 1.4 | 0／2 | <0.005 | <0.005 |
| 奥駿河湾水域（海域） | Ｂ水域田子の浦地先（２） | 60202 | | | | 0／2 | 0.35 | 0.25 | 0／2 | <0.005 | <0.005 |
| 奥駿河湾水域（海域） | Ａ水域田子の浦地先（２） | 60302 | | | | 0／2 | 0.27 | 0.17 | 0／2 | <0.005 | <0.005 |
| 奥駿河湾水域（海域） | １．Ｂ．Ｐ | 60401 | | | | 0／2 | 0.02 | 0.02 | 0／1 | <0.005 | <0.005 |
| 奥駿河湾水域（海域） | 江尻埠頭沖 | 60501 | | | | 0／2 | 0.08 | 0.08 | 0／2 | <0.005 | <0.005 |
| 奥駿河湾水域（海域） | 沼津新港前面海域 | 60601 | | | | 0／2 | 0.37 | 0.31 | 0／2 | <0.005 | <0.005 |
| 西駿河湾水域（海域） | 用宗漁港港中央 | 61301 | | | | 0／2 | 0.07 | 0.07 | 0／2 | <0.005 | <0.005 |
| 西駿河湾水域（海域） | 久能沖 | 61401 | | | | 0／2 | 0.02 | 0.02 | 0／2 | <0.005 | <0.005 |
| 西駿河湾水域（海域） | 高松沖 | 61402 | | | | 0／2 | 0.02 | 0.02 | 0／2 | <0.005 | <0.005 |
| 西駿河湾水域（海域） | 石部沖 | 61403 | | | | 0／2 | 0.03 | 0.02 | 0／2 | <0.005 | <0.005 |
| 西駿河湾水域（海域） | 焼津漁港沖 | 61404 | | | | 0／2 | 0.07 | 0.06 | 0／1 | <0.005 | <0.005 |
| 静岡水域（河川） | 安倍川曙橋 | 02301 | 0／2 | <0.1 | <0.1 | 0／4 | 0.33 | 0.28 | 0／2 | <0.005 | <0.005 |
| 静岡水域（河川） | 安倍川安倍川橋 | 02401 | 0／2 | <0.1 | <0.1 | 0／4 | 0.70 | 0.62 | 0／2 | <0.005 | <0.005 |
| 静岡水域（河川） | 藁科川牧ヶ谷橋 | 02501 | 0／2 | <0.1 | <0.1 | 0／4 | 0.71 | 0.67 | 0／2 | <0.005 | <0.005 |
| 静岡水域（河川） | 浜川浜川新橋 | 02601 | 0／2 | <0.1 | <0.1 | 0／2 | 2.0 | 2.0 | 0／2 | <0.005 | <0.005 |
| 静岡水域（河川） | 丸子川べったん橋 | 06301 | 0／2 | <0.1 | <0.1 | 0／2 | 1.1 | 1.0 | 0／2 | <0.005 | <0.005 |
| 静岡水域（河川） | 小坂川150号新小坂川橋 | 22101 | 0／2 | 0.4 | 0.3 | 0／2 | 0.93 | 0.78 | 0／2 | <0.005 | <0.005 |
| 志太水域（河川） | 瀬戸川勝草橋 | 02701 | 0／2 | <0.1 | <0.1 | 0／2 | 0.57 | 0.56 | 0／1 | <0.005 | <0.005 |
| 志太水域（河川） | 朝比奈川横内新橋 | 02801 | 0／2 | 0.1 | 0.1 | 0／2 | 0.56 | 0.42 | 0／1 | <0.005 | <0.005 |
| 志太水域（河川） | 瀬戸川当目大橋 | 02901 | 1／2 | 1.3 | 0.9 | 0／2 | 1.1 | 1.0 | 0／1 | <0.005 | <0.005 |
| 志太水域（河川） | 小石川八雲橋 | 03001 | 0／2 | 0.8 | 0.7 | 0／2 | 1.0 | 0.85 | 0／1 | <0.005 | <0.005 |
| 志太水域（河川） | 小石川松葉橋（県道橋） | 03051 | 0／2 | <0.1 | <0.1 | 0／2 | 0.32 | 0.17 | 0／1 | <0.005 | <0.005 |
| 志太水域（河川） | 黒石川黒石橋 | 03101 | 0／2 | <0.1 | <0.1 | 0／2 | 1.4 | 1.3 | 0／1 | <0.005 | <0.005 |
| 志太水域（河川） | 黒石川新川橋 | 22301 | 1／2 | 1.1 | 1.1 | 0／2 | 0.84 | 0.64 | 0／1 | <0.005 | <0.005 |
| 志太水域（河川） | 栃山川一色大橋 | 03201 | 0／2 | <0.1 | <0.1 | 0／2 | 0.43 | 0.42 | 0／1 | <0.005 | <0.005 |
| 大井川水域(河川) | 大井川神座 | 01001 | 0／2 | <0.1 | <0.1 | 0／4 | 0.59 | 0.40 | 0／2 | <0.005 | <0.005 |
| 大井川水域(河川) | 大井川富士見橋 | 01101 | 0／2 | <0.1 | <0.1 | 0／4 | 0.43 | 0.35 | 0／2 | <0.005 | <0.005 |
| 大井川水域(河川) | 大代川 | 22401 | 0／2 | <0.1 | <0.1 | 0／2 | 1.8 | 1.1 | 0／1 | <0.005 | <0.005 |
| 大井川水域(河川) | 大津谷川源助橋 | 22501 | 0／2 | <0.1 | <0.1 | 0／2 | 0.27 | 0.23 | 0／1 | <0.005 | <0.005 |
| 榛南小笠水域（河川） | 菊川高田橋 | 03801 | 0／2 | <0.1 | <0.1 | 0／4 | 1.2 | 0.98 | 0／2 | <0.005 | <0.005 |
| 榛南小笠水域（河川） | 菊川国安橋 | 03901 | | | | 0／4 | 1.1 | 1.1 | 0／2 | <0.005 | <0.005 |
| 榛南小笠水域（河川） | 大幡川末端 | 22701 | 0／2 | 0.1 | 0.1 | 0／2 | 5.9 | 4.0 | 0／1 | <0.005 | <0.005 |
| 榛南小笠水域（河川） | 萩間川浚橋 | 05401 | 2／2 | 2.0 | 1.6 | 0／2 | 4.0 | 2.9 | 0／1 | <0.005 | <0.005 |
| 榛南小笠水域（河川） | 筬川末端 | 22901 | 0／2 | 0.6 | 0.4 | 0／2 | 3.1 | 2.4 | 0／1 | <0.005 | <0.005 |
| 榛南小笠水域（河川） | 新野川末端 | 23001 | 0／2 | 0.6 | 0.4 | 0／2 | 2.4 | 1.7 | 0／1 | <0.005 | <0.005 |
| 榛南小笠水域（河川） | 弁財天川末端 | 23101 | 2／2 | 3.3 | 3.2 | 0／2 | 0.74 | 0.48 | 0／1 | <0.005 | <0.005 |
| 榛南小笠水域（河川） | 牛淵川鹿島橋 | 05301 | 0／4 | <0.1 | <0.1 | 0／4 | 2.1 | 1.6 | 0／2 | <0.005 | <0.005 |
| 榛南小笠水域（河川） | 湯日川岩留橋 | 05601 | 0／2 | <0.1 | <0.1 | 0／2 | 2.7 | 2.3 | 0／1 | <0.005 | <0.005 |
| 榛南小笠水域（河川） | 坂口谷川寄子橋 | 05901 | 1／2 | 1.2 | 0.8 | 0／2 | 1.4 | 1.3 | 0／1 | <0.005 | <0.005 |
| 榛南小笠水域（河川） | 勝間田川港橋 | 06001 | 2／2 | 1.4 | 1.4 | 0／2 | 3.6 | 3.3 | 0／1 | <0.005 | <0.005 |
| 太田川水域（河川） | 太田川豊浜橋 | 03401 | 1／2 | 1.1 | 0.9 | 0／2 | 1.5 | 1.3 | 0／1 | <0.005 | <0.005 |
| 太田川水域（河川） | 原野谷川二瀬(東)橋 | 03501 | 0／2 | 0.3 | 0.2 | 0／2 | 2.3 | 2.0 | 0／1 | <0.005 | <0.005 |
| 太田川水域（河川） | 仿僧川東橋 | 03601 | 2／2 | 2.3 | 2.2 | 0／2 | 2.5 | 2.2 | 0／2 | <0.005 | <0.005 |
| 太田川水域（河川） | 今之浦川於福橋 | 23301 | 0／2 | 0.1 | 0.1 | 0／2 | 6.7 | 6.5 | 0／1 | <0.005 | <0.005 |
| 太田川水域（河川） | 敷地川向笠２号橋 | 05501 | 0／2 | <0.1 | <0.1 | 0／2 | 1.4 | 1.2 | 0／1 | <0.005 | <0.005 |
| 太田川水域（河川） | 逆川曙橋 | 05801 | 0／2 | <0.1 | <0.1 | 0／2 | 2.3 | 1.8 | 0／1 | <0.005 | <0.005 |
| 天竜川水域（河川・湖沼） | 天竜川鹿島橋 | 01201 | 0／2 | <0.1 | <0.1 | 0／4 | 0.75 | 0.58 | 0／2 | <0.005 | <0.005 |

（備考）　m：環境基準値を超える検体数　　n：総検体数

# 公 共 用 水 域 測 定 結 果　地 点 別 総 括 表　健 康 項 目 等

都道府県名（静岡県）

| 水域名 | 地点名 | 地点統一番号 | ほう素 | | | 硝酸性窒素及び亜硝酸 | | | 1,4-ジオキサン | | |
|---|---|---|---|---|---|---|---|---|---|---|---|
| | | | m／n | 最大値 | 平均値 | m／n | 最大値 | 平均値 | m／n | 最大値 | 平均値 |
| 天竜川水域（河川・湖沼） | 秋葉ダム発電第２取水口 | 01251 | | | | | | | | | |
| 天竜川水域（河川・湖沼） | 天竜川掛塚橋 | 01301 | 0／2 | <0.1 | <0.1 | 0／4 | 0.76 | 0.57 | 0／2 | <0.005 | <0.005 |
| 天竜川水域（河川・湖沼） | 二俣川双竜橋 | 23401 | 0／2 | <0.1 | <0.1 | 0／1 | 0.44 | 0.44 | | | |
| 天竜川水域（河川・湖沼） | 安間川老間橋 | 23501 | 0／2 | <0.1 | <0.1 | 0／4 | 1.8 | 1.2 | | | |
| 天竜川水域（河川・湖沼） | 気田川気田川橋 | 24101 | 0／2 | <0.1 | <0.1 | 0／2 | 0.28 | 0.18 | | | |
| 天竜川水域（河川・湖沼） | 阿多古川平田大橋 | 24201 | 0／1 | <0.1 | <0.1 | 0／1 | 0.44 | 0.44 | | | |
| 天竜川水域（河川・湖沼） | 佐久間ダム貯水池ダムサイト | 50201 | 0／4 | <0.1 | <0.1 | 0／4 | 0.78 | 0.52 | 0／2 | <0.005 | <0.005 |
| 馬込川水域（河川） | 馬込川茄子橋 | 02101 | 0／2 | <0.1 | <0.1 | 0／2 | 0.84 | 0.52 | 0／1 | <0.005 | <0.005 |
| 馬込川水域（河川） | 馬込川白羽橋 | 02201 | 0／4 | 0.2 | 0.1 | 0／4 | 3.2 | 1.9 | 0／1 | <0.005 | <0.005 |
| 馬込川水域（河川） | 芳川新川橋 | 23701 | 0／2 | <0.1 | <0.1 | 0／4 | 0.87 | 0.66 | | | |
| 浜名湖水域（河川・海域） | 新川志都呂橋 | 01701 | 3／4 | 2.2 | 1.4 | 0／12 | 2.4 | 0.49 | 0／1 | <0.005 | <0.005 |
| 浜名湖水域（河川・海域） | 伊佐地川中之谷橋 | 01801 | 0／4 | <0.1 | <0.1 | 0／4 | 3.3 | 2.9 | 0／1 | <0.005 | <0.005 |
| 浜名湖水域（河川・海域） | 都田川落合橋 | 01901 | 0／4 | 0.9 | 0.3 | 0／4 | 1.3 | 0.95 | 0／1 | <0.005 | <0.005 |
| 浜名湖水域（河川・海域） | 横須賀川末端 | 23801 | 1／4 | 1.1 | 0.5 | 0／4 | 2.3 | 1.7 | 0／1 | <0.005 | <0.005 |
| 浜名湖水域（河川・海域） | 花川花川橋 | 23901 | 0／2 | <0.1 | <0.1 | 0／4 | 6.4 | 5.7 | | | |
| 浜名湖水域（河川・海域） | 笠子川末端 | 24301 | 2／2 | 2.0 | 1.6 | 0／4 | 3.8 | 2.3 | 0／1 | <0.005 | <0.005 |
| 浜名湖水域（河川・海域） | 入出太田川末端 | 24401 | 0／2 | <0.1 | <0.1 | 0／4 | 4.2 | 3.1 | 0／1 | <0.005 | <0.005 |
| 浜名湖水域（河川・海域） | 今川末端 | 24501 | 1／2 | 1.5 | 0.8 | 0／4 | 1.1 | 1.1 | 0／1 | <0.005 | <0.005 |
| 浜名湖水域（河川・海域） | 西神田川堀切橋 | 24601 | 0／2 | 0.5 | 0.3 | 0／4 | 3.2 | 2.8 | | | |
| 浜名湖水域（河川・海域） | 釣橋川三代橋 | 24701 | 1／2 | 2.9 | 1.5 | 0／4 | 3.2 | 2.2 | | | |
| 浜名湖水域（河川・海域） | 都筑大谷川末端 | 24801 | 0／2 | 0.3 | 0.2 | 0／4 | 3.6 | 2.8 | | | |
| 浜名湖水域（河川・海域） | 都田川東山橋 | 01951 | 0／2 | <0.1 | <0.1 | 0／4 | 0.59 | 0.43 | | | |
| 浜名湖水域（河川・海域） | 佐鳴湖出口拓希橋 | 50101 | 0／4 | 0.8 | 0.6 | 0／12 | 1.6 | 0.44 | 0／1 | <0.005 | <0.005 |
| 浜名湖水域（河川・海域） | 佐鳴湖湖心 | 50151 | 0／2 | 0.7 | 0.5 | 0／12 | 1.8 | 0.48 | | | |
| 浜名湖水域（河川・海域） | 浜名湖湖心 | 60701 | | | | 0／24 | 0.46 | 0.05 | 0／2 | <0.005 | <0.005 |
| 浜名湖水域（河川・海域） | 浜名湖新所 | 60702 | | | | 0／24 | 0.06 | 0.03 | | | |
| 浜名湖水域（河川・海域） | 浜名湖新居 | 60703 | | | | 0／24 | 0.05 | 0.03 | | | |
| 浜名湖水域（河川・海域） | 浜名湖湖口 | 60751 | | | | 0／24 | 0.06 | 0.03 | | | |
| 浜名湖水域（河川・海域） | 浜名湖気賀 | 60752 | | | | 0／24 | 0.75 | 0.10 | | | |
| 浜名湖水域（河川・海域） | 浜名湖雄踏 | 60753 | | | | 0／24 | 0.32 | 0.06 | | | |
| 浜名湖水域（河川・海域） | 浜名湖新場 | 60754 | | | | 0／24 | 0.08 | 0.03 | | | |
| 浜名湖水域（河川・海域） | 浜名湖鷲津 | 60801 | | | | 0／24 | 0.28 | 0.05 | 0／1 | <0.005 | <0.005 |
| 浜名湖水域（河川・海域） | 浜名湖松見ケ浦 | 60901 | | | | 0／24 | 0.09 | 0.04 | | | |
| 浜名湖水域（河川・海域） | 浜名湖猪鼻湖 | 61001 | | | | 0／24 | 1.2 | 0.27 | 0／2 | <0.005 | <0.005 |
| 浜名湖水域（河川・海域） | 浜名湖白洲 | 61101 | | | | 0／24 | 0.90 | 0.20 | 0／2 | <0.005 | <0.005 |
| 浜名湖水域（河川・海域） | 浜名湖塩田 | 61201 | | | | 0／24 | 0.09 | 0.04 | 0／2 | <0.005 | <0.005 |
| 梅田川水域（河川） | 梅田川末端 | 24001 | 0／2 | <0.1 | <0.1 | 0／2 | 2.8 | 2.4 | 0／1 | <0.005 | <0.005 |
| 遠州灘水域（海域） | 菊川沖 | 61702 | | | | 0／2 | 0.05 | 0.04 | 0／1 | <0.005 | <0.005 |
| 遠州灘水域（海域） | 馬込川沖 | 61704 | | | | 0／1 | 0.14 | 0.14 | 0／1 | <0.005 | <0.005 |
| 遠州灘水域（海域） | 浜名湖沖 | 61705 | | | | 0／1 | 0.05 | 0.05 | 0／1 | <0.005 | <0.005 |

（備考）　m：環境基準値を超える検体数　　n：総検体数

# 公 共 用 水 域 測 定 結 果　地 点 別 総 括 表　特 殊 項 目 等

都道府県名（静岡県）

| 水域名 | 地点名 | 地点統一番号 | 銅 ［0.01］ | | | クロム ［0.02］ | | | | | |
|---|---|---|---|---|---|---|---|---|---|---|---|
| | | | 最小～最大 | k／n | 平均 | 最小～最大 | k／n | 平均 | 最小～最大 | k／n | 平均 |
| 伊豆水域（河川・湖沼） | 伊東大川渚橋 | 04101 | <0.01～<0.01 | 0／2 | <0.01 | <0.02～<0.02 | 0／2 | <0.02 | | | |
| 伊豆水域（河川・湖沼） | 河津川館橋 | 04201 | <0.01～<0.01 | 0／2 | <0.01 | <0.02～<0.02 | 0／2 | <0.02 | | | |
| 伊豆水域（河川・湖沼） | 稲生沢川新下田橋 | 04301 | <0.01～<0.01 | 0／2 | <0.01 | <0.02～<0.02 | 0／2 | <0.02 | | | |
| 伊豆水域（河川・湖沼） | 青野川加畑橋 | 06101 | <0.01～<0.01 | 0／2 | <0.01 | <0.02～<0.02 | 0／2 | <0.02 | | | |
| 伊豆水域（河川・湖沼） | 宇久須川末端 | 20201 | <0.01～<0.01 | 0／2 | <0.01 | <0.02～<0.02 | 0／2 | <0.02 | | | |
| 伊豆水域（河川・湖沼） | 白田川しらなみ橋 | 06201 | <0.01～<0.01 | 0／2 | <0.01 | <0.02～<0.02 | 0／2 | <0.02 | | | |
| 鮎沢川水域(河川) | 鮎沢川県境 | 03702 | <0.01～<0.01 | 0／2 | <0.01 | <0.02～<0.02 | 0／2 | <0.02 | | | |
| 狩野川水域（河川） | 狩野川大仁橋 | 00201 | <0.01～<0.01 | 0／1 | <0.01 | <0.02～<0.02 | 0／1 | <0.02 | | | |
| 狩野川水域（河川） | 狩野川徳倉橋 | 00301 | <0.01～<0.01 | 0／2 | <0.01 | <0.02～<0.02 | 0／1 | <0.02 | | | |
| 狩野川水域（河川） | 狩野川黒瀬橋 | 00302 | <0.01～<0.01 | 0／1 | <0.01 | <0.02～<0.02 | 0／1 | <0.02 | | | |
| 狩野川水域（河川） | 大場川月見橋 | 05251 | <0.01～<0.01 | 0／2 | <0.01 | <0.02～<0.02 | 0／2 | <0.02 | | | |
| 狩野川水域（河川） | 大場川塚本橋 | 05201 | <0.01～<0.01 | 0／2 | <0.01 | <0.02～<0.02 | 0／1 | <0.02 | | | |
| 狩野川水域（河川） | 黄瀬川あゆつぼの滝 | 04501 | <0.01～<0.01 | 0／2 | <0.01 | <0.02～<0.02 | 0／2 | <0.02 | | | |
| 狩野川水域（河川） | 黄瀬川黄瀬川橋 | 04601 | <0.01～<0.01 | 0／1 | <0.01 | <0.02～<0.02 | 0／1 | <0.02 | | | |
| 狩野川水域（河川） | 来光川蛇ケ橋 | 05001 | <0.01～<0.01 | 0／1 | <0.01 | <0.02～<0.02 | 0／1 | <0.02 | | | |
| 田子の浦水域（河川） | 沼川井出六橋 | 00701 | <0.01～<0.01 | 0／2 | <0.01 | <0.02～<0.02 | 0／2 | <0.02 | | | |
| 田子の浦水域（河川） | 沼川沼川新橋 | 00801 | <0.01～<0.01 | 0／2 | <0.01 | <0.02～<0.02 | 0／2 | <0.02 | | | |
| 田子の浦水域（河川） | 潤井川前田橋 | 04404 | <0.01～<0.01 | 0／2 | <0.01 | <0.02～<0.02 | 0／2 | <0.02 | | | |
| 富士川水域（河川・湖沼） | 富士川富士川橋 | 02001 | <0.01～<0.01 | 0／5 | <0.01 | <0.02～<0.02 | 0／2 | <0.02 | | | |
| 富士川水域（河川・湖沼） | 富士川北松野 | 02051 | <0.01～<0.01 | 0／4 | <0.01 | | | | | | |
| 富士川水域（河川・湖沼） | 芝川芝富橋 | 04801 | <0.01～<0.01 | 0／2 | <0.01 | <0.02～<0.02 | 0／2 | <0.02 | | | |
| 奥駿河湾水域（河川） | 興津川八幡橋 | 01401 | <0.01～<0.01 | 0／2 | <0.01 | <0.02～<0.02 | 0／2 | <0.02 | | | |
| 奥駿河湾水域（河川） | 興津川浦安橋 | 01501 | <0.01～<0.01 | 0／2 | <0.01 | <0.02～<0.02 | 0／2 | <0.02 | | | |
| 奥駿河湾水域（河川） | 巴川巴川橋（区境巴川橋） | 01601 | <0.01～<0.01 | 0／2 | <0.01 | <0.02～<0.02 | 0／2 | <0.02 | | | |
| 奥駿河湾水域（河川） | 巴川港橋 | 01602 | <0.01～<0.01 | 0／2 | <0.01 | <0.02～<0.02 | 0／2 | <0.02 | | | |
| 奥駿河湾水域（河川） | 庵原川庵原川橋 | 21501 | <0.01～<0.01 | 0／2 | <0.01 | <0.02～<0.02 | 0／2 | <0.02 | | | |
| 奥駿河湾水域（河川） | 由比川末端 | 21601 | <0.01～<0.01 | 0／2 | <0.01 | <0.02～<0.02 | 0／2 | <0.02 | | | |
| 奥駿河湾水域（河川） | 新中川間門橋 | 21701 | <0.01～<0.01 | 0／2 | <0.01 | <0.02～<0.02 | 0／2 | <0.02 | | | |
| 奥駿河湾水域（河川） | 巴川巴大橋 | 01652 | <0.01～<0.01 | 0／2 | <0.01 | <0.02～<0.02 | 0／2 | <0.02 | | | |
| 奥駿河湾水域（海域） | Ｃ水域田子の浦港（１） | 60101 | <0.01～<0.01 | 0／2 | <0.01 | <0.02～<0.02 | 0／2 | <0.02 | | | |
| 奥駿河湾水域（海域） | Ｃ水域田子の浦港（２） | 60102 | <0.01～<0.01 | 0／2 | <0.01 | <0.02～<0.02 | 0／2 | <0.02 | | | |
| 奥駿河湾水域（海域） | Ｂ水域田子の浦地先（２） | 60202 | <0.01～<0.01 | 0／2 | <0.01 | <0.02～<0.02 | 0／2 | <0.02 | | | |
| 奥駿河湾水域（海域） | Ａ水域田子の浦地先（２） | 60302 | <0.01～<0.01 | 0／2 | <0.01 | <0.02～<0.02 | 0／2 | <0.02 | | | |
| 奥駿河湾水域（海域） | Ｉ．Ｂ．Ｐ | 60401 | <0.01～<0.01 | 0／2 | <0.01 | <0.02～<0.02 | 0／2 | <0.02 | | | |
| 奥駿河湾水域（海域） | 江尻埠頭沖 | 60501 | <0.01～<0.01 | 0／2 | <0.01 | <0.02～<0.02 | 0／2 | <0.02 | | | |
| 奥駿河湾水域（海域） | 沼津新港前面海域 | 60601 | <0.01～<0.01 | 0／2 | <0.01 | <0.02～<0.02 | 0／2 | <0.02 | | | |
| 西駿河湾水域（海域） | 用宗漁港港中央 | 61301 | <0.01～<0.01 | 0／2 | <0.01 | <0.02～<0.02 | 0／2 | <0.02 | | | |
| 西駿河湾水域（海域） | 久能沖 | 61401 | <0.01～<0.01 | 0／2 | <0.01 | <0.02～<0.02 | 0／2 | <0.02 | | | |
| 西駿河湾水域（海域） | 高松沖 | 61402 | <0.01～<0.01 | 0／2 | <0.01 | <0.02～<0.02 | 0／2 | <0.02 | | | |
| 西駿河湾水域（海域） | 石部沖 | 61403 | <0.01～<0.01 | 0／2 | <0.01 | <0.02～<0.02 | 0／2 | <0.02 | | | |
| 西駿河湾水域（海域） | 焼津漁港沖 | 61404 | <0.01～<0.01 | 0／2 | <0.01 | <0.02～<0.02 | 0／2 | <0.02 | | | |
| 静岡水域（河川） | 安倍川曙橋 | 02301 | <0.01～<0.01 | 0／2 | <0.01 | <0.02～<0.02 | 0／1 | <0.02 | | | |
| 静岡水域（河川） | 安倍川安倍川橋 | 02401 | <0.01～<0.01 | 0／2 | <0.01 | <0.02～<0.02 | 0／1 | <0.02 | | | |
| 静岡水域（河川） | 藁科川牧ヶ谷橋 | 02501 | <0.01～<0.01 | 0／1 | <0.01 | <0.02～<0.02 | 0／1 | <0.02 | | | |
| 静岡水域（河川） | 浜川浜川新橋 | 02601 | <0.01～<0.01 | 0／2 | <0.01 | <0.02～<0.02 | 0／2 | <0.02 | | | |
| 静岡水域（河川） | 丸子川ぺったん橋 | 06301 | <0.01～<0.01 | 0／2 | <0.01 | <0.02～<0.02 | 0／2 | <0.02 | | | |
| 静岡水域（河川） | 小坂川150号新小坂川橋 | 22101 | <0.01～<0.01 | 0／2 | <0.01 | <0.02～<0.02 | 0／2 | <0.02 | | | |
| 志太水域（河川） | 瀬戸川当目大橋 | 02901 | <0.01～<0.01 | 0／2 | <0.01 | <0.02～<0.02 | 0／2 | <0.02 | | | |

（備考）　１．項目欄の［］内は下限値を示す。

# 公 共 用 水 域 測 定 結 果　地 点 別 総 括 表　特 殊 項 目 等

都道府県名（静岡県）

| 水域名 | 地点名 | 地点統一番号 | 銅 [ 0.01 ] | | | クロム [ 0.02 ] | | | | | |
|---|---|---|---|---|---|---|---|---|---|---|---|
| | | | 最小～最大 | k／n | 平均 | 最小～最大 | k／n | 平均 | 最小～最大 | k／n | 平均 |
| 志太水域（河川） | 小石川八雲橋 | 03001 | <0.01～<0.01 | 0／2 | <0.01 | <0.02～<0.02 | 0／2 | <0.02 | | | |
| 志太水域（河川） | 黒石川黒石橋 | 03101 | <0.01～<0.01 | 0／2 | <0.01 | <0.02～<0.02 | 0／2 | <0.02 | | | |
| 志太水域（河川） | 栃山川一色大橋 | 03201 | <0.01～<0.01 | 0／2 | <0.01 | <0.02～<0.02 | 0／2 | <0.02 | | | |
| 大井川水域(河川) | 大井川神座 | 01001 | <0.01～<0.01 | 0／1 | <0.01 | <0.02～<0.02 | 0／1 | <0.02 | | | |
| 大井川水域(河川) | 大井川富士見橋 | 01101 | <0.01～<0.01 | 0／1 | <0.01 | <0.02～<0.02 | 0／1 | <0.02 | | | |
| 大井川水域(河川) | 大代川 | 22401 | <0.01～<0.01 | 0／2 | <0.01 | <0.02～<0.02 | 0／2 | <0.02 | | | |
| 大井川水域(河川) | 大津谷川源助橋 | 22501 | <0.01～<0.01 | 0／2 | <0.01 | <0.02～<0.02 | 0／2 | <0.02 | | | |
| 榛南小笠水域（河川） | 菊川高田橋 | 03801 | <0.01～<0.01 | 0／2 | <0.01 | <0.02～<0.02 | 0／1 | <0.02 | | | |
| 榛南小笠水域（河川） | 菊川国安橋 | 03901 | <0.01～<0.01 | 0／2 | <0.01 | <0.02～<0.02 | 0／1 | <0.02 | | | |
| 榛南小笠水域（河川） | 大幡川末端 | 22701 | <0.01～<0.01 | 0／2 | <0.01 | <0.02～<0.02 | 0／2 | <0.02 | | | |
| 榛南小笠水域（河川） | 萩間川湊橋 | 05401 | <0.01～<0.01 | 0／2 | <0.01 | <0.02～<0.02 | 0／2 | <0.02 | | | |
| 榛南小笠水域（河川） | 筬川末端 | 22901 | <0.01～<0.01 | 0／2 | <0.01 | <0.02～<0.02 | 0／2 | <0.02 | | | |
| 榛南小笠水域（河川） | 新野川末端 | 23001 | <0.01～<0.01 | 0／2 | <0.01 | <0.02～<0.02 | 0／2 | <0.02 | | | |
| 榛南小笠水域（河川） | 牛淵川鹿島橋 | 05301 | <0.01～<0.01 | 0／1 | <0.01 | <0.02～<0.02 | 0／1 | <0.02 | | | |
| 榛南小笠水域（河川） | 坂口谷川寄子橋 | 05901 | <0.01～<0.01 | 0／2 | <0.01 | <0.02～<0.02 | 0／2 | <0.02 | | | |
| 榛南小笠水域（河川） | 勝間田川港橋 | 06001 | <0.01～<0.01 | 0／2 | <0.01 | <0.02～<0.02 | 0／2 | <0.02 | | | |
| 太田川水域（河川） | 太田川二瀬(西)橋 | 03301 | <0.01～<0.01 | 0／2 | <0.01 | <0.02～<0.02 | 0／2 | <0.02 | | | |
| 太田川水域（河川） | 原野谷川二瀬(東)橋 | 03501 | <0.01～<0.01 | 0／2 | <0.01 | <0.02～<0.02 | 0／2 | <0.02 | | | |
| 太田川水域（河川） | 仿僧川東橋 | 03601 | <0.01～<0.01 | 0／2 | <0.01 | <0.02～<0.02 | 0／2 | <0.02 | | | |
| 太田川水域（河川） | 敷地川向笠２号橋 | 05501 | <0.01～<0.01 | 0／2 | <0.01 | <0.02～<0.02 | 0／2 | <0.02 | | | |
| 太田川水域（河川） | 逆川逆川橋 | 05851 | <0.01～<0.01 | 0／2 | <0.01 | <0.02～<0.02 | 0／2 | <0.02 | | | |
| 太田川水域（河川） | 逆川曙橋 | 05801 | <0.01～<0.01 | 0／2 | <0.01 | <0.02～<0.02 | 0／2 | <0.02 | | | |
| 天竜川水域（河川・湖沼） | 天竜川鹿島橋 | 01201 | <0.01～<0.01 | 0／1 | <0.01 | <0.02～<0.02 | 0／1 | <0.02 | | | |
| 天竜川水域（河川・湖沼） | 天竜川掛塚橋 | 01301 | <0.01～<0.01 | 0／1 | <0.01 | <0.02～<0.02 | 0／1 | <0.02 | | | |
| 天竜川水域（河川・湖沼） | 二俣川双竜橋 | 23401 | <0.01～<0.01 | 0／2 | <0.01 | <0.02～<0.02 | 0／2 | <0.02 | | | |
| 天竜川水域（河川・湖沼） | 安間川老間橋 | 23501 | <0.01～<0.01 | 0／2 | <0.01 | <0.02～<0.02 | 0／2 | <0.02 | | | |
| 天竜川水域（河川・湖沼） | 気田川気田川橋 | 24101 | <0.01～<0.01 | 0／2 | <0.01 | <0.02～<0.02 | 0／2 | <0.02 | | | |
| 天竜川水域（河川・湖沼） | 阿多古川平田大橋 | 24201 | <0.01～<0.01 | 0／1 | <0.01 | <0.02～<0.02 | 0／1 | <0.02 | | | |
| 天竜川水域（河川・湖沼） | 佐久間ダム貯水池ダムサイト | 50201 | <0.01～<0.01 | 0／4 | <0.01 | <0.02～<0.02 | 0／4 | <0.02 | | | |
| 馬込川水域（河川） | 馬込川茄子橋 | 02101 | <0.01～<0.01 | 0／2 | <0.01 | <0.02～<0.02 | 0／2 | <0.02 | | | |
| 馬込川水域（河川） | 馬込川白羽橋 | 02201 | <0.01～<0.01 | 0／2 | <0.01 | <0.02～<0.02 | 0／2 | <0.02 | | | |
| 馬込川水域（河川） | 芳川新川橋 | 23701 | <0.01～<0.01 | 0／2 | <0.01 | <0.02～<0.02 | 0／2 | <0.02 | | | |
| 浜名湖水域（河川・海域） | 新川志都呂橋 | 01701 | <0.01～<0.01 | 0／2 | <0.01 | <0.02～<0.02 | 0／2 | <0.02 | | | |
| 浜名湖水域（河川・海域） | 伊佐地川中之谷橋 | 01801 | <0.01～<0.01 | 0／2 | <0.01 | <0.02～<0.02 | 0／2 | <0.02 | | | |
| 浜名湖水域（河川・海域） | 都田川落合橋 | 01901 | <0.01～<0.01 | 0／2 | <0.01 | <0.02～<0.02 | 0／2 | <0.02 | | | |
| 浜名湖水域（河川・海域） | 横須賀川末端 | 23801 | <0.01～<0.01 | 0／2 | <0.01 | <0.02～<0.02 | 0／2 | <0.02 | | | |
| 浜名湖水域（河川・海域） | 花川花川橋 | 23901 | <0.01～<0.01 | 0／2 | <0.01 | <0.02～<0.02 | 0／2 | <0.02 | | | |
| 浜名湖水域（河川・海域） | 西神田川堀切橋 | 24601 | <0.01～<0.01 | 0／2 | <0.01 | <0.02～<0.02 | 0／2 | <0.02 | | | |
| 浜名湖水域（河川・海域） | 釣橋川三代橋 | 24701 | <0.01～<0.01 | 0／2 | <0.01 | <0.02～<0.02 | 0／2 | <0.02 | | | |
| 浜名湖水域（河川・海域） | 都筑大谷川末端 | 24801 | <0.01～<0.01 | 0／2 | <0.01 | <0.02～<0.02 | 0／2 | <0.02 | | | |
| 浜名湖水域（河川・海域） | 都田川東山橋 | 01951 | <0.01～<0.01 | 0／2 | <0.01 | <0.02～<0.02 | 0／2 | <0.02 | | | |
| 浜名湖水域（河川・海域） | 佐鳴湖出口拓希橋 | 50101 | <0.01～<0.01 | 0／2 | <0.01 | <0.02～<0.02 | 0／2 | <0.02 | | | |
| 浜名湖水域（河川・海域） | 佐鳴湖湖心 | 50151 | <0.01～<0.01 | 0／2 | <0.01 | <0.02～<0.02 | 0／2 | <0.02 | | | |
| 浜名湖水域（河川・海域） | 浜名湖湖心 | 60701 | <0.01～<0.01 | 0／2 | <0.01 | <0.02～<0.02 | 0／2 | <0.02 | | | |
| 浜名湖水域（河川・海域） | 浜名湖鷲津 | 60801 | <0.01～<0.01 | 0／2 | <0.01 | <0.02～<0.02 | 0／2 | <0.02 | | | |
| 浜名湖水域（河川・海域） | 浜名湖猪鼻湖 | 61001 | <0.01～<0.01 | 0／2 | <0.01 | <0.02～<0.02 | 0／2 | <0.02 | | | |
| 浜名湖水域（河川・海域） | 浜名湖白洲 | 61101 | <0.01～<0.01 | 0／2 | <0.01 | <0.02～<0.02 | 0／2 | <0.02 | | | |
| 浜名湖水域（河川・海域） | 浜名湖塩田 | 61201 | <0.01～<0.01 | 0／2 | <0.01 | <0.02～<0.02 | 0／2 | <0.02 | | | |

（備考）　１．項目欄の［］内は下限値を示す。

# 公 共 用 水 域 測 定 結 果　地 点 別 総 括 表　特 殊 項 目 等

都道府県名（静岡県）

| 水　域　名 | 地　点　名 | 地点統一番号 | 銅　［ 0.01 ］ | | | クロム　［ 0.02 ］ | | | | | |
|---|---|---|---|---|---|---|---|---|---|---|---|
| | | | 最小～最大 | k／n | 平均 | 最小～最大 | k／n | 平均 | 最小～最大 | k／n | 平均 |
| 梅田川水域（河川） | 梅田川末端 | 24001 | <0.01～<0.01 | 0／2 | <0.01 | <0.02～<0.02 | 0／2 | <0.02 | | | |
| 遠州灘水域（海域） | 菊川沖 | 61702 | <0.01～<0.01 | 0／2 | <0.01 | <0.02～<0.02 | 0／2 | <0.02 | | | |
| 遠州灘水域（海域） | 馬込川沖 | 61704 | <0.01～<0.01 | 0／1 | <0.01 | <0.02～<0.02 | 0／1 | <0.02 | | | |
| 遠州灘水域（海域） | 浜名湖沖 | 61705 | <0.01～<0.01 | 0／1 | <0.01 | <0.02～<0.02 | 0／1 | <0.02 | | | |

（備考）　1．項目欄の［］内は下限値を示す。

# 公 共 用 水 域 測 定 結 果　地 点 別 総 括 表　特 殊 項 目 等

都道府県名（静岡県）

| 水域名 | 地点名 | 地点統一番号 | アンモニア性窒素 ［ 0.01 ］ | | | 亜硝酸性窒素 ［ 0.01(0.001) ］ | | | 硝酸性窒素 ［ 0.01 ］ | | |
|---|---|---|---|---|---|---|---|---|---|---|---|
| | | | 最小～最大 | k／n | 平均 | 最小～最大 | k／n | 平均 | 最小～最大 | k／n | 平均 |
| 伊豆水域（河川・湖沼） | 伊東大川渚橋 | 04101 | | | | <0.01～0.02 | 1／2 | 0.02 | 1.2～1.3 | 2／2 | 1.3 |
| 伊豆水域（河川・湖沼） | 河津川館橋 | 04201 | | | | <0.01～<0.01 | 0／2 | <0.01 | 0.39～0.43 | 2／2 | 0.41 |
| 伊豆水域（河川・湖沼） | 稲生沢川新下田橋 | 04301 | | | | <0.01～<0.01 | 0／2 | <0.01 | 0.28～0.46 | 2／2 | 0.37 |
| 伊豆水域（河川・湖沼） | 青野川加畑橋 | 06101 | | | | <0.01～<0.01 | 0／2 | <0.01 | 0.29～0.59 | 2／2 | 0.44 |
| 伊豆水域（河川・湖沼） | 宇久須川末端 | 20201 | | | | <0.01～0.01 | 1／2 | 0.01 | 0.52～0.53 | 2／2 | 0.53 |
| 伊豆水域（河川・湖沼） | 白田川しらなみ橋 | 06201 | | | | <0.01～0.01 | 1／2 | 0.01 | 0.33～0.33 | 2／2 | 0.33 |
| 伊豆水域（河川・湖沼） | 一碧湖湖心 | 40101 | <0.01～0.05 | 5／8 | 0.03 | <0.01～<0.01 | 0／8 | <0.01 | <0.01～0.09 | 4／8 | 0.04 |
| 鮎沢川水域(河川) | 鮎沢川県境 | 03702 | | | | <0.01～0.01 | 1／2 | 0.01 | 0.85～0.93 | 2／2 | 0.89 |
| 狩野川水域（河川） | 狩野川大仁橋 | 00201 | <0.01～0.02 | 1／12 | 0.01 | <0.01～<0.01 | 0／4 | <0.01 | 0.33～0.44 | 4／4 | 0.41 |
| 狩野川水域（河川） | 狩野川徳倉橋 | 00301 | | | | 0.01～0.01 | 4／4 | 0.01 | 0.72～1.0 | 4／4 | 0.89 |
| 狩野川水域（河川） | 狩野川黒瀬橋 | 00302 | 0.03～0.09 | 4／4 | 0.05 | 0.01～0.01 | 4／4 | 0.01 | 0.77～0.95 | 4／4 | 0.87 |
| 狩野川水域（河川） | 狩野川千歳橋 | 00351 | <0.01～<0.01 | 0／4 | <0.01 | | | | | | |
| 狩野川水域（河川） | 大場川月見橋 | 05251 | | | | 0.07～0.09 | 2／2 | 0.08 | 1.1～1.4 | 2／2 | 1.3 |
| 狩野川水域（河川） | 大場川塚木橋 | 05201 | 0.02～0.26 | 4／4 | 0.13 | 0.03～0.04 | 4／4 | 0.04 | 1.1～1.4 | 4／4 | 1.3 |
| 狩野川水域（河川） | 黄瀬川あゆつぼの滝 | 04501 | | | | 0.01～0.03 | 2／2 | 0.02 | 1.1～1.3 | 2／2 | 1.2 |
| 狩野川水域（河川） | 黄瀬川黄瀬川橋 | 04601 | <0.01～0.06 | 2／4 | 0.03 | 0.01～0.03 | 4／4 | 0.02 | 0.91～1.2 | 4／4 | 1.1 |
| 狩野川水域（河川） | 来光川大土肥橋 | 04901 | | | | <0.01～<0.01 | 0／2 | <0.01 | 1.1～1.2 | 2／2 | 1.2 |
| 狩野川水域（河川） | 来光川蛇ケ橋 | 05001 | <0.01～0.05 | 3／4 | 0.03 | <0.01～<0.01 | 0／4 | <0.01 | 0.89～1.2 | 4／4 | 1.1 |
| 狩野川水域（河川） | 大場川出逢橋 | 05101 | | | | 0.02～0.04 | 2／2 | 0.03 | 0.68～0.75 | 2／2 | 0.72 |
| 狩野川水域（河川） | 柿田川柿田橋 | 25101 | <0.01～<0.01 | 0／12 | <0.01 | | | | | | |
| 田子の浦水域（河川） | 沼川井出六橋 | 00701 | | | | 0.08～0.11 | 2／2 | 0.10 | 3.4～4.6 | 2／2 | 4.0 |
| 田子の浦水域（河川） | 沼川沼川新橋 | 00801 | | | | 0.06～0.09 | 2／2 | 0.08 | 2.2～2.8 | 2／2 | 2.5 |
| 田子の浦水域（河川） | 沼川清勇橋 | 00851 | | | | 0.07～0.07 | 2／2 | 0.07 | 4.1～4.4 | 2／2 | 4.3 |
| 田子の浦水域（河川） | 田子江川末端 | 20501 | | | | 0.01～0.03 | 2／2 | 0.02 | 1.5～1.9 | 2／2 | 1.7 |
| 田子の浦水域（河川） | 和田川新和田川橋 | 20601 | | | | <0.01～<0.01 | 0／2 | <0.01 | 1.7～2.2 | 2／2 | 2.0 |
| 田子の浦水域（河川） | 岳南排水路沼川吐口 | 20701 | | | | 0.08～0.10 | 2／2 | 0.09 | 1.9～2.6 | 2／2 | 2.3 |
| 田子の浦水域（河川） | 岳南排水路４号管末端マンホール | 20801 | | | | 0.04～0.05 | 2／2 | 0.05 | 0.69～0.87 | 2／2 | 0.78 |
| 田子の浦水域（河川） | 岳南排水路５号管末端マンホール | 20901 | | | | 0.09～0.09 | 2／2 | 0.09 | 1.5～2.1 | 2／2 | 1.8 |
| 田子の浦水域（河川） | 小潤井川末端 | 21201 | | | | 0.02～0.03 | 2／2 | 0.03 | 1.4～1.7 | 2／2 | 1.6 |
| 田子の浦水域（河川） | 早川末端 | 21301 | | | | 0.01～0.22 | 2／2 | 0.12 | 1.3～1.6 | 2／2 | 1.5 |
| 田子の浦水域（河川） | 潤井川富士橋 | 04452 | | | | <0.01～0.01 | 1／2 | 0.01 | 1.5～1.7 | 2／2 | 1.6 |
| 田子の浦水域（河川） | 潤井川前田橋 | 04404 | | | | <0.01～0.01 | 1／2 | 0.01 | 1.5～1.7 | 2／2 | 1.6 |
| 田子の浦水域（河川） | 潤井川くすのき橋 | 04403 | | | | 0.01～0.01 | 2／2 | 0.01 | 1.4～1.7 | 2／2 | 1.6 |
| 富士川水域（河川・湖沼） | 富士川富士川橋 | 02001 | 0.01～0.07 | 8／8 | 0.04 | <0.01～0.02 | 4／6 | 0.01 | 0.84～1.3 | 6／6 | 1.1 |
| 富士川水域（河川・湖沼） | 富士川北松野 | 02051 | 0.03～0.03 | 1／1 | 0.03 | <0.01～0.01 | 1／2 | 0.01 | 0.76～1.2 | 2／2 | 0.98 |
| 富士川水域（河川・湖沼） | 芝川横手沢橋 | 04701 | | | | <0.01～<0.01 | 0／2 | <0.01 | 0.79～0.99 | 2／2 | 0.89 |
| 富士川水域（河川・湖沼） | 芝川芝富橋 | 04801 | | | | <0.01～0.01 | 1／2 | 0.01 | 1.3～1.4 | 2／2 | 1.4 |
| 富士川水域（河川・湖沼） | 田貫湖湖心 | 40201 | <0.01～0.02 | 2／8 | 0.01 | <0.01～<0.01 | 0／8 | <0.01 | 0.03～0.13 | 8／8 | 0.07 |
| 奥駿河湾水域（河川） | 興津川八幡橋 | 01401 | | | | <0.001～0.002 | 1／2 | 0.002 | 0.56～0.68 | 2／2 | 0.62 |
| 奥駿河湾水域（河川） | 興津川浦安橋 | 01501 | | | | <0.001～0.005 | 1／2 | 0.003 | 0.52～0.67 | 2／2 | 0.60 |
| 奥駿河湾水域（河川） | 巴川巴川橋（区境巴川橋） | 01601 | | | | <0.001～0.024 | 1／2 | 0.013 | 2.9～3.2 | 2／2 | 3.1 |
| 奥駿河湾水域（河川） | 巴川港橋 | 01602 | | | | <0.001～<0.001 | 0／2 | <0.001 | 1.7～2.0 | 2／2 | 1.9 |
| 奥駿河湾水域（河川） | 庵原川庵原川橋 | 21501 | | | | 0.011～0.020 | 2／2 | 0.016 | 2.0～2.3 | 2／2 | 2.2 |
| 奥駿河湾水域（河川） | 由比川末端 | 21601 | | | | 0.002～0.008 | 2／2 | 0.005 | 0.74～0.79 | 2／2 | 0.77 |
| 奥駿河湾水域（河川） | 新中川間門橋 | 21701 | | | | 0.03～0.06 | 2／2 | 0.05 | 3.4～4.5 | 2／2 | 4.0 |
| 奥駿河湾水域（河川） | 塚田川せせらぎ橋 | 21801 | | | | 0.04～0.07 | 2／2 | 0.06 | 1.1～1.2 | 2／2 | 1.2 |
| 奥駿河湾水域（河川） | 巴川巴大橋 | 01652 | | | | 0.005～0.022 | 2／2 | 0.014 | 2.9～3.0 | 2／2 | 3.0 |
| 奥駿河湾水域（海域） | Ｃ水域田子の浦港（１） | 60101 | | | | 0.02～0.03 | 2／2 | 0.03 | 1.6～1.7 | 2／2 | 1.7 |

（備考）　１．項目欄の［］内は下限値を示す。

# 公 共 用 水 域 測 定 結 果　地 点 別 総 括 表　特 殊 項 目 等

都道府県名（静岡県）

| 水域名 | 地点名 | 地点統一番号 | アンモニア性窒素 ［ 0.01 ］ | | | 亜硝酸性窒素 ［ 0.01(0.001) ］ | | | 硝酸性窒素 ［ 0.01 ］ | | |
|---|---|---|---|---|---|---|---|---|---|---|---|
| | | | 最小～最大 | k／n | 平均 | 最小～最大 | k／n | 平均 | 最小～最大 | k／n | 平均 |
| 奥駿河湾水域（海域） | C水域田子の浦港（2） | 60102 | | | | 0.03～0.06 | 2／2 | 0.05 | 1.0～1.8 | 2／2 | 1.4 |
| 奥駿河湾水域（海域） | B水域田子の浦地先（2） | 60202 | | | | <0.01～<0.01 | 0／2 | <0.01 | 0.13～0.34 | 2／2 | 0.24 |
| 奥駿河湾水域（海域） | A水域田子の浦地先（2） | 60302 | | | | <0.01～<0.01 | 0／2 | <0.01 | 0.06～0.26 | 2／2 | 0.16 |
| 奥駿河湾水域（海域） | I．B．P | 60401 | | | | <0.01～<0.01 | 0／2 | <0.01 | 0.01～0.01 | 2／2 | 0.01 |
| 奥駿河湾水域（海域） | 江尻埠頭沖 | 60501 | | | | 0.025～0.035 | 2／2 | 0.030 | 0.04～0.06 | 2／2 | 0.05 |
| 奥駿河湾水域（海域） | 沼津新港前面海域 | 60601 | | | | <0.01～0.01 | 1／2 | 0.01 | 0.23～0.36 | 2／2 | 0.30 |
| 西駿河湾水域（海域） | 用宗漁港港中央 | 61301 | | | | 0.005～0.010 | 2／2 | 0.008 | 0.05～0.06 | 2／2 | 0.06 |
| 西駿河湾水域（海域） | 久能沖 | 61401 | | | | 0.003～0.004 | 2／2 | 0.004 | 0.01～0.01 | 2／2 | 0.01 |
| 西駿河湾水域（海域） | 高松沖 | 61402 | | | | 0.002～0.002 | 2／2 | 0.002 | 0.02～0.02 | 2／2 | 0.02 |
| 西駿河湾水域（海域） | 石部沖 | 61403 | | | | 0.004～0.007 | 2／2 | 0.006 | 0.01～0.02 | 2／2 | 0.02 |
| 西駿河湾水域（海域） | 焼津漁港沖 | 61404 | | | | <0.01～<0.01 | 0／2 | <0.01 | 0.03～0.06 | 2／2 | 0.05 |
| 静岡水域（河川） | 安倍川曙橋 | 02301 | <0.01～<0.01 | 0／12 | <0.01 | <0.01～<0.01 | 0／4 | <0.01 | 0.24～0.34 | 4／4 | 0.29 |
| 静岡水域（河川） | 安倍川安倍川橋 | 02401 | | | | <0.01～<0.01 | 0／4 | <0.01 | 0.51～0.70 | 4／4 | 0.63 |
| 静岡水域（河川） | 藁科川牧ヶ谷橋 | 02501 | | | | <0.01～<0.01 | 0／4 | <0.01 | 0.64～0.71 | 4／4 | 0.67 |
| 静岡水域（河川） | 浜川浜川新橋 | 02601 | | | | <0.001～0.002 | 1／2 | 0.002 | 2.0～2.0 | 2／2 | 2.0 |
| 静岡水域（河川） | 丸子川ぺったん橋 | 06301 | | | | 0.003～0.005 | 2／2 | 0.004 | 0.95～1.1 | 2／2 | 1.0 |
| 静岡水域（河川） | 小坂川150号新小坂川橋 | 22101 | | | | <0.001～<0.001 | 0／2 | <0.001 | 0.63～0.93 | 2／2 | 0.78 |
| 志太水域（河川） | 瀬戸川勝草橋 | 02701 | | | | <0.01～<0.01 | 0／2 | <0.01 | 0.53～0.56 | 2／2 | 0.55 |
| 志太水域（河川） | 朝比奈川横内新橋 | 02801 | | | | <0.01～<0.01 | 0／2 | <0.01 | 0.27～0.55 | 2／2 | 0.41 |
| 志太水域（河川） | 瀬戸川当目大橋 | 02901 | | | | <0.01～<0.01 | 0／2 | <0.01 | 0.88～1.1 | 2／2 | 0.99 |
| 志太水域（河川） | 小石川八雲橋 | 03001 | | | | <0.01～0.08 | 1／2 | 0.05 | 0.68～1.0 | 2／2 | 0.84 |
| 志太水域（河川） | 小石川松葉橋（県道橋） | 03051 | | | | <0.01～0.01 | 1／2 | 0.01 | <0.01～0.30 | 1／2 | 0.16 |
| 志太水域（河川） | 黒石川黒石橋 | 03101 | | | | 0.01～0.03 | 2／2 | 0.02 | 1.1～1.4 | 2／2 | 1.3 |
| 志太水域（河川） | 黒石川新川橋 | 22301 | | | | <0.01～0.03 | 1／2 | 0.02 | 0.43～0.80 | 2／2 | 0.62 |
| 志太水域（河川） | 栃山川一色大橋 | 03201 | | | | <0.01～0.01 | 1／2 | 0.01 | 0.39～0.42 | 2／2 | 0.41 |
| 大井川水域(河川) | 大井川神座 | 01001 | <0.01～0.01 | 1／4 | 0.01 | <0.01～<0.01 | 0／4 | <0.01 | 0.29～0.59 | 4／4 | 0.40 |
| 大井川水域(河川) | 大井川富士見橋 | 01101 | | | | <0.01～<0.01 | 0／4 | <0.01 | 0.29～0.43 | 4／4 | 0.35 |
| 大井川水域(河川) | 大代川 | 22401 | | | | <0.01～0.02 | 1／2 | 0.02 | 0.34～1.8 | 2／2 | 1.1 |
| 大井川水域(河川) | 大津谷川源助橋 | 22501 | | | | <0.01～0.01 | 1／2 | 0.01 | 0.17～0.26 | 2／2 | 0.22 |
| 榛南小笠水域（河川） | 菊川高田橋 | 03801 | 0.16～0.84 | 4／4 | 0.36 | 0.01～0.04 | 4／4 | 0.02 | 0.78～1.1 | 4／4 | 0.94 |
| 榛南小笠水域（河川） | 菊川国安橋 | 03901 | | | | <0.01～<0.01 | 0／4 | <0.01 | 1.0～1.1 | 4／4 | 1.1 |
| 榛南小笠水域（河川） | 大幡川末端 | 22701 | | | | <0.01～0.03 | 1／2 | 0.02 | 2.0～5.8 | 2／2 | 3.9 |
| 榛南小笠水域（河川） | 萩間川湊橋 | 05401 | | | | <0.01～<0.01 | 0／2 | <0.01 | 1.7～4.0 | 2／2 | 2.9 |
| 榛南小笠水域（河川） | 筬川末端 | 22901 | | | | 0.06～0.09 | 2／2 | 0.08 | 1.6～3.1 | 2／2 | 2.4 |
| 榛南小笠水域（河川） | 新野川末端 | 23001 | | | | 0.02～0.02 | 2／2 | 0.02 | 0.90～2.4 | 2／2 | 1.7 |
| 榛南小笠水域（河川） | 弁財天川末端 | 23101 | | | | <0.01～0.01 | 1／2 | 0.01 | 0.21～0.73 | 2／2 | 0.47 |
| 榛南小笠水域（河川） | 牛淵川鹿島橋 | 05301 | | | | 0.02～0.06 | 4／4 | 0.05 | 1.1～2.1 | 4／4 | 1.6 |
| 榛南小笠水域（河川） | 湯口川岩留橋 | 05601 | | | | <0.01～<0.01 | 0／2 | <0.01 | 1.8～2.7 | 2／2 | 2.3 |
| 榛南小笠水域（河川） | 坂口谷川寄子橋 | 05901 | | | | 0.02～0.03 | 2／2 | 0.03 | 1.1～1.4 | 2／2 | 1.3 |
| 榛南小笠水域（河川） | 勝間田川港橋 | 06001 | | | | <0.01～<0.01 | 0／2 | <0.01 | 3.0～3.6 | 2／2 | 3.3 |
| 太田川水域（河川） | 太田川豊浜橋 | 03401 | | | | 0.04～0.06 | 2／2 | 0.05 | 1.1～1.5 | 2／2 | 1.3 |
| 太田川水域（河川） | 原野谷川二瀬(東)橋 | 03501 | | | | 0.11～0.13 | 2／2 | 0.12 | 1.6～2.2 | 2／2 | 1.9 |
| 太田川水域（河川） | 仿僧川東橋 | 03601 | | | | 0.02～0.03 | 2／2 | 0.03 | 1.9～2.5 | 2／2 | 2.2 |
| 太田川水域（河川） | 今之浦川於福橋 | 23301 | | | | 0.02～0.05 | 2／2 | 0.04 | 6.2～6.7 | 2／2 | 6.5 |
| 太田川水域（河川） | 敷地川向笠２号橋 | 05501 | | | | 0.03～0.06 | 2／2 | 0.05 | 0.99～1.4 | 2／2 | 1.2 |
| 太田川水域（河川） | 逆川曙橋 | 05801 | | | | 0.11～0.11 | 2／2 | 0.11 | 1.1～2.2 | 2／2 | 1.7 |
| 天竜川水域（河川・湖沼） | 天竜川鹿島橋 | 01201 | <0.01～0.09 | 11／12 | 0.05 | <0.01～0.01 | 1／4 | 0.01 | 0.49～0.74 | 4／4 | 0.57 |
| 天竜川水域（河川・湖沼） | 秋葉ダム発電第２取水口 | 01251 | 0.02～0.12 | 12／12 | 0.06 | | | | | | |

（備考）　１．項目欄の［］内は下限値を示す。

# 公 共 用 水 域 測 定 結 果　地 点 別 総 括 表　特 殊 項 目 等

都道府県名（静岡県）

| 水域名 | 地点名 | 地点統一番号 | アンモニア性窒素 [ 0.01 ] | | | 亜硝酸性窒素 [ 0.01(0.001) ] | | | 硝酸性窒素 [ 0.01 ] | | |
|---|---|---|---|---|---|---|---|---|---|---|---|
| | | | 最小～最大 | k／n | 平均 | 最小～最大 | k／n | 平均 | 最小～最大 | k／n | 平均 |
| 天竜川水域（河川・湖沼） | 天竜川掛塚橋 | 01301 | | | | <0.01～<0.01 | 0／4 | <0.01 | 0.49～0.75 | 4／4 | 0.57 |
| 天竜川水域（河川・湖沼） | 二俣川双竜橋 | 23401 | 0.01～0.01 | 1／1 | 0.01 | <0.01～<0.01 | 0／1 | <0.01 | 0.43～0.43 | 1／1 | 0.43 |
| 天竜川水域（河川・湖沼） | 安間川老間橋 | 23501 | 0.13～0.27 | 2／2 | 0.20 | 0.01～0.06 | 4／4 | 0.04 | 0.71～1.8 | 4／4 | 1.2 |
| 天竜川水域（河川・湖沼） | 気田川気田川橋 | 24101 | 0.01～0.02 | 2／2 | 0.02 | <0.01～<0.01 | 0／2 | <0.01 | 0.07～0.27 | 2／2 | 0.17 |
| 天竜川水域（河川・湖沼） | 阿多古川平田大橋 | 24201 | 0.01～0.01 | 1／1 | 0.01 | <0.01～<0.01 | 0／1 | <0.01 | 0.43～0.43 | 1／1 | 0.43 |
| 天竜川水域（河川・湖沼） | 佐久間ダム貯水池ダムサイト | 50201 | <0.01～0.11 | 11／12 | 0.07 | <0.01～0.02 | 8／12 | 0.01 | 0.34～0.78 | 12／12 | 0.53 |
| 馬込川水域（河川） | 馬込川茄子橋 | 02101 | 0.01～0.02 | 2／2 | 0.02 | <0.01～0.02 | 1／2 | 0.02 | 0.83～1.8 | 2／2 | 1.3 |
| 馬込川水域（河川） | 馬込川白羽橋 | 02201 | 0.01～0.25 | 4／4 | 0.17 | <0.01～0.04 | 3／4 | 0.02 | 1.0～3.2 | 4／4 | 1.9 |
| 馬込川水域（河川） | 芳川新川橋 | 23701 | 0.27～1.1 | 2／2 | 0.69 | 0.04～0.28 | 4／4 | 0.12 | 0.49～0.59 | 4／4 | 0.54 |
| 浜名湖水域（河川・海域） | 新川志都呂橋 | 01701 | 0.01～0.24 | 12／12 | 0.09 | <0.01～0.03 | 6／12 | 0.01 | <0.01～2.4 | 10／12 | 0.48 |
| 浜名湖水域（河川・海域） | 伊佐地川中之谷橋 | 01801 | 0.01～0.03 | 4／4 | 0.03 | <0.01～0.02 | 2／4 | 0.01 | 2.3～3.3 | 4／4 | 2.9 |
| 浜名湖水域（河川・海域） | 都田川落合橋 | 01901 | 0.04～0.08 | 4／4 | 0.06 | <0.01～<0.01 | 0／4 | <0.01 | 0.55～1.3 | 4／4 | 0.95 |
| 浜名湖水域（河川・海域） | 横須賀川末端 | 23801 | 0.23～0.93 | 4／4 | 0.59 | 0.02～0.14 | 4／4 | 0.09 | 1.1～2.2 | 4／4 | 1.6 |
| 浜名湖水域（河川・海域） | 花川花川橋 | 23901 | 0.05～0.09 | 4／4 | 0.07 | 0.04～0.05 | 4／4 | 0.05 | 4.4～6.4 | 4／4 | 5.7 |
| 浜名湖水域（河川・海域） | 笠子川末端 | 24301 | 0.15～0.53 | 4／4 | 0.32 | 0.05～0.08 | 4／4 | 0.07 | 1.0～3.8 | 4／4 | 2.3 |
| 浜名湖水域（河川・海域） | 入出太田川末端 | 24401 | 0.07～0.43 | 4／4 | 0.19 | 0.02～0.07 | 4／4 | 0.04 | 2.1～4.2 | 4／4 | 3.1 |
| 浜名湖水域（河川・海域） | 今川末端 | 24501 | 0.03～0.22 | 4／4 | 0.09 | <0.01～<0.01 | 0／4 | <0.01 | 1.0～1.1 | 4／4 | 1.1 |
| 浜名湖水域（河川・海域） | 西神田川堀切橋 | 24601 | 0.02～0.05 | 4／4 | 0.03 | <0.01～<0.01 | 0／4 | <0.01 | 2.6～3.2 | 4／4 | 2.8 |
| 浜名湖水域（河川・海域） | 釣橋川三代橋 | 24701 | 0.04～0.13 | 4／4 | 0.07 | <0.01～0.01 | 2／4 | 0.01 | 1.2～3.2 | 4／4 | 2.2 |
| 浜名湖水域（河川・海域） | 都筑大谷川末端 | 24801 | 0.02～0.10 | 4／4 | 0.05 | <0.01～0.02 | 1／4 | 0.01 | 2.4～3.6 | 4／4 | 2.8 |
| 浜名湖水域（河川・海域） | 都田川東山橋 | 01951 | 0.01～0.04 | 4／4 | 0.02 | <0.01～0.01 | 1／4 | 0.01 | 0.28～0.58 | 4／4 | 0.42 |
| 浜名湖水域（河川・海域） | 佐鳴湖出口拓希橋 | 50101 | 0.02～0.17 | 12／12 | 0.05 | <0.01～0.03 | 3／12 | 0.01 | <0.01～1.6 | 11／12 | 0.43 |
| 浜名湖水域（河川・海域） | 佐鳴湖湖心 | 50151 | 0.01～0.11 | 12／12 | 0.03 | <0.01～0.06 | 4／12 | 0.02 | <0.01～1.8 | 10／12 | 0.47 |
| 浜名湖水域（河川・海域） | 浜名湖湖心 | 60701 | <0.01～0.07 | 11／24 | 0.02 | <0.01～<0.01 | 0／24 | <0.01 | <0.01～0.45 | 8／24 | 0.04 |
| 浜名湖水域（河川・海域） | 浜名湖新所 | 60702 | <0.01～0.08 | 9／24 | 0.02 | <0.01～<0.01 | 0／24 | <0.01 | <0.01～0.05 | 8／24 | 0.02 |
| 浜名湖水域（河川・海域） | 浜名湖新居 | 60703 | <0.01～0.03 | 10／24 | 0.01 | <0.01～<0.01 | 0／24 | <0.01 | <0.01～0.04 | 18／24 | 0.02 |
| 浜名湖水域（河川・海域） | 浜名湖湖口 | 60751 | <0.01～0.01 | 6／24 | 0.01 | <0.01～<0.01 | 0／24 | <0.01 | <0.01～0.05 | 14／24 | 0.02 |
| 浜名湖水域（河川・海域） | 浜名湖気賀 | 60752 | <0.01～0.10 | 17／24 | 0.03 | <0.01～<0.01 | 0／24 | <0.01 | <0.01～0.74 | 15／24 | 0.09 |
| 浜名湖水域（河川・海域） | 浜名湖雄踏 | 60753 | <0.01～0.08 | 15／24 | 0.02 | <0.01～<0.01 | 0／24 | <0.01 | <0.01～0.31 | 20／24 | 0.05 |
| 浜名湖水域（河川・海域） | 浜名湖新場 | 60754 | <0.01～0.02 | 8／24 | 0.01 | <0.01～<0.01 | 0／24 | <0.01 | <0.01～0.07 | 11／24 | 0.02 |
| 浜名湖水域（河川・海域） | 浜名湖鷲津 | 60801 | <0.01～0.14 | 18／24 | 0.04 | <0.01～0.01 | 1／24 | 0.01 | <0.01～0.27 | 12／24 | 0.04 |
| 浜名湖水域（河川・海域） | 浜名湖松見ケ浦 | 60901 | <0.01～0.23 | 9／24 | 0.03 | <0.01～<0.01 | 0／24 | <0.01 | <0.01～0.08 | 10／24 | 0.03 |
| 浜名湖水域（河川・海域） | 浜名湖猪鼻湖 | 61001 | <0.01～0.09 | 17／24 | 0.02 | <0.01～0.01 | 7／24 | 0.01 | <0.01～1.2 | 18／24 | 0.26 |
| 浜名湖水域（河川・海域） | 浜名湖白洲 | 61101 | 0.01～0.27 | 24／24 | 0.07 | <0.01～0.02 | 7／24 | 0.01 | <0.01～0.88 | 20／24 | 0.19 |
| 浜名湖水域（河川・海域） | 浜名湖塩田 | 61201 | <0.01～0.05 | 12／24 | 0.02 | <0.01～<0.01 | 0／24 | <0.01 | <0.01～0.08 | 16／24 | 0.03 |
| 梅田川水域（河川） | 梅田川末端 | 24001 | | | | 0.08～0.17 | 2／2 | 0.13 | 1.8～2.8 | 2／2 | 2.3 |
| 遠州灘水域（海域） | 菊川沖 | 61702 | | | | <0.01～<0.01 | 0／2 | <0.01 | <0.01～0.04 | 1／2 | 0.03 |
| 遠州灘水域（海域） | 馬込川沖 | 61704 | | | | <0.01～<0.01 | 0／1 | <0.01 | 0.13～0.13 | 1／1 | 0.13 |
| 遠州灘水域（海域） | 浜名湖沖 | 61705 | | | | <0.01～<0.01 | 0／1 | <0.01 | 0.04～0.04 | 1／1 | 0.04 |

（備考）　1．項目欄の［］内は下限値を示す。

# 公 共 用 水 域 測 定 結 果　地 点 別 総 括 表　特 殊 項 目 等

都道府県名（静岡県）

| 水　域　名 | 地　点　名 | 地点統一番号 | 燐酸性燐　［ 0.005 ］ | | | 塩素イオン　［ 1 ］ | | | | | |
|---|---|---|---|---|---|---|---|---|---|---|---|
| | | | 最小～最大 | k／n | 平均 | 最小～最大 | k／n | 平均 | 最小～最大 | k／n | 平均 |
| 伊豆水域（河川・湖沼） | 伊東大川八代田橋 | 04001 | | | | 5～9 | 12／12 | 7 | | | |
| 伊豆水域（河川・湖沼） | 伊東大川沼橋 | 04101 | | | | 86～396 | 12／12 | 239 | | | |
| 伊豆水域（河川・湖沼） | 河津川館橋 | 04201 | | | | 7～23 | 12／12 | 13 | | | |
| 伊豆水域（河川・湖沼） | 稲生沢川新下田橋 | 04301 | | | | 2250～15750 | 12／12 | 8532 | | | |
| 伊豆水域（河川・湖沼） | 稲生沢川落合浄水場 | 04351 | | | | 8～17 | 4／4 | 11 | | | |
| 伊豆水域（河川・湖沼） | 青野川加畑橋 | 06101 | | | | 161～3039 | 12／12 | 1308 | | | |
| 伊豆水域（河川・湖沼） | 青野川石井橋 | 06151 | | | | 13～13 | 4／4 | 13 | | | |
| 伊豆水域（河川・湖沼） | 宇久須川末端 | 20201 | | | | 7～7 | 4／4 | 7 | | | |
| 伊豆水域（河川・湖沼） | 白田川しらなみ橋 | 06201 | | | | 5～16 | 12／12 | 10 | | | |
| 伊豆水域（河川・湖沼） | 白田川落合橋 | 06251 | | | | 4～5 | 4／4 | 4 | | | |
| 伊豆水域（河川・湖沼） | 一碧湖湖心 | 40101 | 0.005～0.013 | 8／8 | 0.008 | 4～5 | 8／8 | 5 | | | |
| 伊豆沿岸水域（海域） | 神奈川県境沖 | 61801 | | | | 18300～20380 | 12／12 | 18999 | | | |
| 伊豆沿岸水域（海域） | 熱海港港中央 | 61802 | | | | 18120～19950 | 12／12 | 18878 | | | |
| 伊豆沿岸水域（海域） | 網代漁港港中央 | 61803 | | | | 17910～19980 | 12／12 | 19159 | | | |
| 伊豆沿岸水域（海域） | 網代漁港沖 | 61804 | | | | 18410～19800 | 12／12 | 19184 | | | |
| 伊豆沿岸水域（海域） | 伊東港港中央 | 61805 | | | | 9285～19730 | 12／12 | 17758 | | | |
| 伊豆沿岸水域（海域） | 稲取漁港港中央 | 61806 | | | | 18120～20280 | 12／12 | 19218 | | | |
| 伊豆沿岸水域（海域） | 下田港港中央 | 61807 | | | | 16300～19520 | 12／12 | 18593 | | | |
| 伊豆沿岸水域（海域） | 妻良漁港港中央 | 61808 | | | | 17710～19790 | 12／12 | 19147 | | | |
| 伊豆沿岸水域（海域） | 松崎港港中央 | 61809 | | | | 13320～20010 | 12／12 | 18213 | | | |
| 伊豆沿岸水域（海域） | 土肥港港中央 | 61810 | | | | 18000～19750 | 12／12 | 19017 | | | |
| 伊豆沿岸水域（海域） | 戸田漁港港中央 | 61811 | | | | 18600～19470 | 12／12 | 18939 | | | |
| 鮎沢川水域(河川) | 鮎沢川竹の下えん堤 | 03701 | | | | 4～9 | 12／12 | 6 | | | |
| 鮎沢川水域(河川) | 鮎沢川県境 | 03702 | | | | 4～7 | 12／12 | 5 | | | |
| 狩野川水域（河川） | 狩野川瑞祥橋 | 00101 | | | | 3～5 | 12／12 | 3 | | | |
| 狩野川水域（河川） | 狩野川大仁橋 | 00201 | | | | 4～5 | 4／4 | 4 | | | |
| 狩野川水域（河川） | 狩野川徳倉橋 | 00301 | | | | 8～8 | 1／1 | 8 | | | |
| 狩野川水域（河川） | 狩野川黒瀬橋 | 00302 | | | | 7～10 | 12／12 | 8 | | | |
| 狩野川水域（河川） | 狩野川千歳橋 | 00351 | | | | 5～5 | 4／4 | 5 | | | |
| 狩野川水域（河川） | 大場川月見橋 | 05251 | | | | 22～30 | 4／4 | 26 | | | |
| 狩野川水域（河川） | 大場川塚本橋 | 05201 | | | | 16～20 | 4／4 | 19 | | | |
| 狩野川水域（河川） | 黄瀬川あゆつぼの滝 | 04501 | | | | 6～10 | 12／12 | 7 | | | |
| 狩野川水域（河川） | 黄瀬川黄瀬川橋 | 04601 | | | | 13～17 | 4／4 | 15 | | | |
| 狩野川水域（河川） | 来光川大上肥橋 | 04901 | | | | 5～6 | 12／12 | 6 | | | |
| 狩野川水域（河川） | 来光川蛇ケ橋 | 05001 | | | | 7～7 | 4／4 | 7 | | | |
| 狩野川水域（河川） | 大場川出逢橋 | 05101 | | | | 4～9 | 12／12 | 7 | | | |
| 狩野川水域（河川） | 柿田川柿田橋 | 25101 | | | | 5～6 | 4／4 | 5 | | | |
| 田子の浦水域（河川） | 沼川井出六橋 | 00701 | | | | 15～285 | 12／12 | 52 | | | |
| 田子の浦水域（河川） | 沼川沼川新橋 | 00801 | | | | 139～2580 | 25／25 | 780 | | | |
| 田子の浦水域（河川） | 沼川清勇橋 | 00851 | | | | 86～1050 | 12／12 | 358 | | | |
| 田子の浦水域（河川） | 田子江川末端 | 20501 | | | | 9～629 | 12／12 | 202 | | | |
| 田子の浦水域（河川） | 和田川新和田川橋 | 20601 | | | | 16～352 | 12／12 | 80 | | | |
| 田子の浦水域（河川） | 岳南排水路沼川吐口 | 20701 | | | | 61～94 | 12／12 | 72 | | | |
| 田子の浦水域（河川） | 岳南排水路４号管末端マンホール | 20801 | | | | 24～58 | 12／12 | 34 | | | |
| 田子の浦水域（河川） | 岳南排水路５号管末端マンホール | 20901 | | | | 43～102 | 12／12 | 75 | | | |
| 田子の浦水域（河川） | 小潤井川末端 | 21201 | | | | 45～818 | 12／12 | 293 | | | |
| 田子の浦水域（河川） | 早川末端 | 21301 | | | | 25～223 | 12／12 | 73 | | | |
| 田子の浦水域（河川） | 潤井川富鷹橋 | 04452 | | | | 4～6 | 12／12 | 5 | | | |

（備考）　１．項目欄の［］内は下限値を示す。

# 公 共 用 水 域 測 定 結 果　地 点 別 総 括 表　特 殊 項 目 等

都道府県名（静岡県）

| 水域名 | 地点名 | 地点統一番号 | 燐酸性燐 ［ 0.005 ］ | | | 塩素イオン ［ 1 ］ | | | | | |
|---|---|---|---|---|---|---|---|---|---|---|---|
| | | | 最小～最大 | k／n | 平均 | 最小～最大 | k／n | 平均 | 最小～最大 | k／n | 平均 |
| 田子の浦水域（河川） | 潤井川前田橋 | 04404 | | | | 4～6 | 12／12 | 5 | | | |
| 田子の浦水域（河川） | 潤井川くすのき橋 | 04403 | | | | 4～5 | 12／12 | 5 | | | |
| 富士川水域（河川・湖沼） | 富士川富士川橋 | 02001 | 0.050～0.10 | 12／12 | 0.066 | | | | | | |
| 富士川水域（河川・湖沼） | 芝川横手沢橋 | 04701 | | | | 3～4 | 12／12 | 3 | | | |
| 富士川水域（河川・湖沼） | 芝川芝富橋 | 04801 | | | | 5～9 | 12／12 | 7 | | | |
| 富士川水域（河川・湖沼） | 田貫湖湖心 | 40201 | <0.005～0.012 | 6／8 | 0.007 | 1～1 | 8／8 | 1 | | | |
| 奥駿河湾水域（河川） | 興津川八幡橋 | 01401 | | | | 2～5 | 8／8 | 3 | | | |
| 奥駿河湾水域（河川） | 興津川浦安橋 | 01501 | | | | 2～5 | 8／8 | 3 | | | |
| 奥駿河湾水域（河川） | 巴川巴川橋（区境巴川橋） | 01601 | | | | 14～45 | 8／8 | 26 | | | |
| 奥駿河湾水域（河川） | 巴川港橋 | 01602 | | | | 920～4300 | 8／8 | 2528 | | | |
| 奥駿河湾水域（河川） | 庵原川庵原川橋 | 21501 | | | | 7～13 | 6／6 | 9 | | | |
| 奥駿河湾水域（河川） | 由比川末端 | 21601 | | | | 4～13 | 6／6 | 6 | | | |
| 奥駿河湾水域（河川） | 由比川入山橋 | 21602 | | | | 3～3 | 4／4 | 3 | | | |
| 奥駿河湾水域（河川） | 新中川間門橋 | 21701 | | | | 13～21 | 6／6 | 17 | | | |
| 奥駿河湾水域（河川） | 塚田川せせらぎ橋 | 21801 | | | | 69～2750 | 6／6 | 1299 | | | |
| 奥駿河湾水域（河川） | 巴川巴大橋 | 01652 | | | | 15～51 | 6／6 | 28 | | | |
| 奥駿河湾水域（海域） | Ｃ水域田子の浦港（１） | 60101 | | | | 3930～19700 | 36／36 | 13789 | | | |
| 奥駿河湾水域（海域） | Ｃ水域田子の浦港（２） | 60102 | | | | 3647～19770 | 36／36 | 15408 | | | |
| 奥駿河湾水域（海域） | Ｃ水域田子の浦港（３） | 60103 | | | | 15220～19780 | 24／24 | 18975 | | | |
| 奥駿河湾水域（海域） | Ｂ水域田子の浦地先（１） | 60201 | | | | 9960～19790 | 24／24 | 18563 | | | |
| 奥駿河湾水域（海域） | Ｂ水域田子の浦地先（２） | 60202 | | | | 16690～19780 | 24／24 | 18986 | | | |
| 奥駿河湾水域（海域） | Ｂ水域田子の浦地先（３） | 60203 | | | | 15240～19780 | 24／24 | 19065 | | | |
| 奥駿河湾水域（海域） | Ａ水域田子の浦地先（１） | 60301 | | | | 15170～19780 | 24／24 | 19068 | | | |
| 奥駿河湾水域（海域） | Ａ水域田子の浦地先（２） | 60302 | | | | 17540～19750 | 24／24 | 19106 | | | |
| 奥駿河湾水域（海域） | Ａ水域田子の浦地先（３） | 60303 | | | | 16260～19770 | 24／24 | 19063 | | | |
| 奥駿河湾水域（海域） | Ｉ．Ｂ．Ｐ | 60401 | | | | 17680～19290 | 12／12 | 18742 | | | |
| 奥駿河湾水域（海域） | 富士川沖 | 60402 | | | | 14930～18680 | 12／12 | 17543 | | | |
| 奥駿河湾水域（海域） | 由比川沖 | 60403 | | | | 17430～18950 | 12／12 | 18533 | | | |
| 奥駿河湾水域（海域） | 田子の浦沖 | 60404 | | | | 17720～19340 | 12／12 | 18626 | | | |
| 奥駿河湾水域（海域） | 原町沖 | 60405 | | | | 16720～18910 | 12／12 | 18157 | | | |
| 奥駿河湾水域（海域） | 志下沖 | 60406 | | | | 16860～19340 | 12／12 | 18540 | | | |
| 奥駿河湾水域（海域） | 狩野川河口沖 | 60407 | | | | 18290～19010 | 12／12 | 18623 | | | |
| 奥駿河湾水域（海域） | 江尻埠頭沖 | 60501 | | | | 8309～18721 | 12／12 | 16386 | | | |
| 奥駿河湾水域（海域） | 沼津新港前面海域 | 60601 | | | | 9093～19690 | 12／12 | 17591 | | | |
| 西駿河湾水域（海域） | 用宗漁港港中央 | 61301 | | | | 9333～19346 | 12／12 | 16688 | | | |
| 西駿河湾水域（海域） | 久能沖 | 61401 | | | | 17243～19506 | 12／12 | 18533 | | | |
| 西駿河湾水域（海域） | 高松沖 | 61402 | | | | 18040～19458 | 12／12 | 18845 | | | |
| 西駿河湾水域（海域） | 石部沖 | 61403 | | | | 16633～19350 | 12／12 | 18496 | | | |
| 西駿河湾水域（海域） | 焼津漁港沖 | 61404 | | | | 14430～19050 | 12／12 | 17388 | | | |
| 西駿河湾水域（海域） | 栃山川沖 | 61405 | | | | 17000～19200 | 12／12 | 18292 | | | |
| 西駿河湾水域（海域） | 勝間田川沖 | 61406 | | | | 16950～19250 | 12／12 | 18148 | | | |
| 西駿河湾水域（海域） | 御前崎港港中央 | 61407 | | | | 17950～19400 | 12／12 | 18623 | | | |
| 西駿河湾水域（海域） | 焼津漁港焼津地区港中央 | 61501 | | | | 8790～19110 | 12／12 | 16124 | | | |
| 西駿河湾水域（海域） | 焼津漁港小川地区港中央 | 61502 | | | | 58～18820 | 12／12 | 13060 | | | |
| 西駿河湾水域（海域） | 大井川港港中央 | 61601 | | | | 3855～18820 | 12／12 | 14219 | | | |
| 静岡水域（河川） | 安倍川曙橋 | 02301 | | | | <1～1 | 3／4 | 1 | | | |
| 静岡水域（河川） | 安倍川安倍川橋 | 02401 | | | | 2～2 | 1／1 | 2 | | | |
| 静岡水域（河川） | 藁科川牧ヶ谷橋 | 02501 | | | | 2～2 | 1／1 | 2 | | | |

（備考）　１．項目欄の［］内は下限値を示す。

# 公 共 用 水 域 測 定 結 果　地 点 別 総 括 表　特 殊 項 目 等

都道府県名（静岡県）

| 水　域　名 | 地　点　名 | 地点統一番号 | 燐酸性燐　［ 0.005 ］ | | | 塩素イオン　［ 1 ］ | | | | | |
|---|---|---|---|---|---|---|---|---|---|---|---|
| | | | 最小～最大 | k／n | 平均 | 最小～最大 | k／n | 平均 | 最小～最大 | k／n | 平均 |
| 静岡水域（河川） | 浜川浜川新橋 | 02601 | | | | 5～6 | 8／8 | 5 | | | |
| 静岡水域（河川） | 丸子川ぺったん橋 | 06301 | | | | 3～5 | 8／8 | 4 | | | |
| 静岡水域（河川） | 小坂川150号新小坂川橋 | 22101 | | | | 470～8600 | 6／6 | 2345 | | | |
| 志太水域（河川） | 瀬戸川勝草橋 | 02701 | | | | 2～5 | 12／12 | 3 | | | |
| 志太水域（河川） | 朝比奈川横内新橋 | 02801 | | | | 3～7600 | 12／12 | 639 | | | |
| 志太水域（河川） | 瀬戸川当目大橋 | 02901 | | | | 283～7972 | 12／12 | 3595 | | | |
| 志太水域（河川） | 小石川八雲橋 | 03001 | | | | 287～6974 | 12／12 | 2690 | | | |
| 志太水域（河川） | 小石川松薬橋（県道橋） | 03051 | | | | 8～29 | 4／4 | 18 | | | |
| 志太水域（河川） | 黒石川黒石橋 | 03101 | | | | 4～15 | 12／12 | 8 | | | |
| 志太水域（河川） | 黒石川新川橋 | 22301 | | | | 554～5106 | 4／4 | 3696 | | | |
| 志太水域（河川） | 栃山川一色大橋 | 03201 | | | | 5～198 | 12／12 | 41 | | | |
| 大井川水域(河川) | 大井川下泉橋 | 00901 | | | | <1～1 | 3／12 | 1 | | | |
| 大井川水域(河川) | 大井川神座 | 01001 | | | | 2～14 | 4／4 | 5 | | | |
| 大井川水域(河川) | 大代川 | 22401 | | | | 2～9 | 4／4 | 4 | | | |
| 大井川水域(河川) | 大津谷川源助橋 | 22501 | | | | <1～1 | 3／4 | 1 | | | |
| 榛南小笠水域（河川） | 菊川高田橋 | 03801 | | | | 4～8 | 4／4 | 5 | | | |
| 榛南小笠水域（河川） | 菊川加茂橋 | 03851 | | | | 3～3 | 1／1 | 3 | | | |
| 榛南小笠水域（河川） | 菊川国安橋 | 03901 | | | | 24～14300 | 24／24 | 2844 | | | |
| 榛南小笠水域（河川） | 牛淵川堂山橋 | 05351 | | | | 7～7 | 1／1 | 7 | | | |
| 榛南小笠水域（河川） | 大幡川末端 | 22701 | | | | 66～444 | 4／4 | 184 | | | |
| 榛南小笠水域（河川） | 萩間川湊橋 | 05401 | | | | 47～14860 | 12／12 | 7139 | | | |
| 榛南小笠水域（河川） | 筬川末端 | 22901 | | | | 127～2523 | 6／6 | 805 | | | |
| 榛南小笠水域（河川） | 新野川末端 | 23001 | | | | 135～2203 | 4／4 | 867 | | | |
| 榛南小笠水域（河川） | 弁財天川末端 | 23101 | | | | 4974～14740 | 4／4 | 11054 | | | |
| 榛南小笠水域（河川） | 牛淵川鹿島橋 | 05301 | | | | 11～11 | 1／1 | 11 | | | |
| 榛南小笠水域（河川） | 湯日川岩留橋 | 05601 | | | | 3～10 | 12／12 | 5 | | | |
| 榛南小笠水域（河川） | 坂口谷川寄子橋 | 05901 | | | | 16～8287 | 12／12 | 3106 | | | |
| 榛南小笠水域（河川） | 勝間田川港橋 | 06001 | | | | 153～12740 | 12／12 | 6015 | | | |
| 太田川水域（河川） | 太田川二瀬(西)橋 | 03301 | | | | 2～2842 | 12／12 | 417 | | | |
| 太田川水域（河川） | 太田川豊浜橋 | 03401 | | | | 540～10650 | 12／12 | 5850 | | | |
| 太田川水域（河川） | 原野谷川二瀬(東)橋 | 03501 | | | | 15～2984 | 12／12 | 1003 | | | |
| 太田川水域（河川） | 仿僧川東橋 | 03601 | | | | 1599～13850 | 12／12 | 6800 | | | |
| 太田川水域（河川） | 仿僧川ゴルフ場入口 | 03651 | | | | 24～1349 | 4／4 | 476 | | | |
| 太田川水域（河川） | 今之浦川於福橋 | 23301 | | | | 298～625 | 4／4 | 493 | | | |
| 太田川水域（河川） | 敷地川向笠２号橋 | 05501 | | | | 4～35 | 12／12 | 16 | | | |
| 太田川水域（河川） | 逆川鞍下橋 | 05701 | | | | 2～42 | 12／12 | 10 | | | |
| 太田川水域（河川） | 逆川逆川橋 | 05851 | | | | 4～18 | 4／4 | 10 | | | |
| 太田川水域（河川） | 逆川曙橋 | 05801 | | | | 4～24 | 12／12 | 11 | | | |
| 天竜川水域（河川・湖沼） | 天竜川鹿島橋 | 01201 | | | | 3～3 | 1／1 | 3 | | | |
| 天竜川水域（河川・湖沼） | 秋葉ダム発電第２取水口 | 01251 | | | | 3～3 | 1／1 | 3 | | | |
| 天竜川水域（河川・湖沼） | 二俣川双竜橋 | 23401 | 0.007～0.007 | 1／1 | 0.007 | 4～5 | 3／3 | 4 | | | |
| 天竜川水域（河川・湖沼） | 安間川老間橋 | 23501 | 0.043～0.071 | 2／2 | 0.057 | 5～15 | 6／6 | 11 | | | |
| 天竜川水域（河川・湖沼） | 気田川気田川橋 | 24101 | 0.007～0.010 | 2／2 | 0.009 | 1～1 | 4／4 | 1 | | | |
| 天竜川水域（河川・湖沼） | 阿多古川平田大橋 | 24201 | <0.005～<0.005 | 0／1 | <0.005 | 3～3 | 2／2 | 3 | | | |
| 天竜川水域（河川・湖沼） | 佐久間ダム貯水池ダムサイト | 50201 | <0.005～0.021 | 11／12 | 0.014 | | | | | | |
| 馬込川水域（河川） | 馬込川茄子橋 | 02101 | 0.014～0.023 | 2／2 | 0.019 | 3～9 | 12／12 | 6 | | | |
| 馬込川水域（河川） | 馬込川白羽橋 | 02201 | 0.033～0.26 | 4／4 | 0.14 | 7～3200 | 12／12 | 626 | | | |
| 馬込川水域（河川） | 芳川新川橋 | 23701 | 0.011～0.11 | 2／2 | 0.061 | 5～1300 | 6／6 | 256 | | | |

（備考）　１．項目欄の［］内は下限値を示す。

# 公 共 用 水 域 測 定 結 果　地 点 別 総 括 表　特 殊 項 目 等

都道府県名（静岡県）

| 水域名 | 地点名 | 地点統一番号 | 燐酸性燐 ［ 0.005 ］ | | | 塩素イオン ［ 1 ］ | | | | | |
|---|---|---|---|---|---|---|---|---|---|---|---|
| | | | 最小～最大 | k／n | 平均 | 最小～最大 | k／n | 平均 | 最小～最大 | k／n | 平均 |
| 浜名湖水域（河川・海域） | 新川志都呂橋 | 01701 | <0.005～0.10 | 11／12 | 0.023 | 1300～10000 | 12／12 | 6217 | | | |
| 浜名湖水域（河川・海域） | 伊佐地川中之谷橋 | 01801 | 0.028～0.044 | 4／4 | 0.038 | 5～16 | 12／12 | 10 | | | |
| 浜名湖水域（河川・海域） | 都田川落合橋 | 01901 | 0.007～0.033 | 4／4 | 0.024 | 12～11000 | 12／12 | 2825 | | | |
| 浜名湖水域（河川・海域） | 横須賀川末端 | 23801 | 0.17～0.54 | 4／4 | 0.35 | 262～4832 | 6／6 | 1907 | | | |
| 浜名湖水域（河川・海域） | 花川花川橋 | 23901 | 0.040～0.081 | 4／4 | 0.069 | 19～260 | 12／12 | 63 | | | |
| 浜名湖水域（河川・海域） | 笠子川末端 | 24301 | 0.15～0.24 | 4／4 | 0.20 | 189～12790 | 4／4 | 5004 | | | |
| 浜名湖水域（河川・海域） | 入出太田川末端 | 24401 | 0.081～0.13 | 4／4 | 0.11 | 18～305 | 4／4 | 115 | | | |
| 浜名湖水域（河川・海域） | 今川末端 | 24501 | <0.005～0.019 | 3／4 | 0.014 | 5～6751 | 4／4 | 2062 | | | |
| 浜名湖水域（河川・海域） | 西神田川堀切橋 | 24601 | 0.041～0.078 | 4／4 | 0.052 | 6～2100 | 6／6 | 398 | | | |
| 浜名湖水域（河川・海域） | 釣橋川三代橋 | 24701 | 0.014～0.060 | 4／4 | 0.039 | 17～13000 | 6／6 | 6443 | | | |
| 浜名湖水域（河川・海域） | 都筑大谷川末端 | 24801 | 0.026～0.078 | 4／4 | 0.058 | 7～6600 | 6／6 | 1571 | | | |
| 浜名湖水域（河川・海域） | 都田川東山橋 | 01951 | 0.005～0.018 | 4／4 | 0.011 | 3～5 | 6／6 | 4 | | | |
| 浜名湖水域（河川・海域） | 佐鳴湖出口拓希橋 | 50101 | <0.005～0.025 | 11／12 | 0.012 | 830～6000 | 24／24 | 3535 | | | |
| 浜名湖水域（河川・海域） | 佐鳴湖湖心 | 50151 | <0.005～0.079 | 9／12 | 0.015 | 840～6200 | 24／24 | 3415 | | | |
| 浜名湖水域（河川・海域） | 浜名湖湖心 | 60701 | <0.005～0.021 | 4／24 | 0.006 | 7540～18350 | 24／24 | 15802 | | | |
| 浜名湖水域（河川・海域） | 浜名湖新所 | 60702 | <0.005～0.009 | 4／24 | 0.006 | 12300～18310 | 24／24 | 16348 | | | |
| 浜名湖水域（河川・海域） | 浜名湖新居 | 60703 | <0.005～0.009 | 15／24 | 0.006 | 17180～19120 | 24／24 | 18325 | | | |
| 浜名湖水域（河川・海域） | 浜名湖湖口 | 60751 | <0.005～0.008 | 10／24 | 0.006 | 16720～19160 | 24／24 | 18577 | | | |
| 浜名湖水域（河川・海域） | 浜名湖気賀 | 60752 | <0.005～0.036 | 8／24 | 0.009 | 1940～18190 | 24／24 | 14656 | | | |
| 浜名湖水域（河川・海域） | 浜名湖雄踏 | 60753 | <0.005～0.016 | 19／24 | 0.008 | 10190～19100 | 24／24 | 17647 | | | |
| 浜名湖水域（河川・海域） | 浜名湖新場 | 60754 | <0.005～0.009 | 10／24 | 0.006 | 13070～19120 | 24／24 | 17992 | | | |
| 浜名湖水域（河川・海域） | 浜名湖鷲津 | 60801 | <0.005～0.030 | 13／24 | 0.010 | 10530～18210 | 24／24 | 16002 | | | |
| 浜名湖水域（河川・海域） | 浜名湖松見ケ浦 | 60901 | <0.005～0.049 | 4／24 | 0.009 | 12050～18290 | 24／24 | 16137 | | | |
| 浜名湖水域（河川・海域） | 浜名湖猪鼻湖 | 61001 | <0.005～0.028 | 3／24 | 0.006 | 4230～18090 | 24／24 | 13866 | | | |
| 浜名湖水域（河川・海域） | 浜名湖白洲 | 61101 | <0.005～0.034 | 16／24 | 0.012 | 11460～17880 | 24／24 | 15158 | | | |
| 浜名湖水域（河川・海域） | 浜名湖塩田 | 61201 | <0.005～0.009 | 11／24 | 0.006 | 16800～19150 | 24／24 | 18433 | | | |
| 梅田川水域（河川） | 梅田川末端 | 24001 | | | | 7～14 | 4／4 | 10 | | | |
| 遠州灘水域（海域） | 新野川沖 | 61701 | | | | 18000～19070 | 12／12 | 18636 | | | |
| 遠州灘水域（海域） | 菊川沖 | 61702 | | | | 18190～18930 | 12／12 | 18573 | | | |
| 遠州灘水域（海域） | 太田川沖 | 61703 | | | | 18170～19070 | 12／12 | 18658 | | | |
| 遠州灘水域（海域） | 馬込川沖 | 61704 | | | | 18130～19150 | 12／12 | 18575 | | | |
| 遠州灘水域（海域） | 浜名湖沖 | 61705 | | | | 17650～19120 | 12／12 | 18623 | | | |
| 遠州灘水域（海域） | 愛知県境沖 | 61706 | | | | 18480～19060 | 12／12 | 18792 | | | |

（備考）　1．項目欄の［］内は下限値を示す。

# ６　公共用水域測定結果表

# （1）　伊　　豆　　水　　域

# 公 共 用 水 域 測 定 結 果 表

水域名 伊豆水域（河川・湖沼）　　調査担当機関名　静岡県

地点名　（地点統一番号）
（類　型）　伊東大川八代田橋　04001　河川 A　令和4年度

| | | | | | | | | | | | | | |
|---|---|---|---|---|---|---|---|---|---|---|---|---|---|
| 月日 | | | 04月18日 | 05月17日 | 06月02日 | 07月01日 | 08月01日 | 09月05日 | 10月14日 | 11月09日 | 12月09日 | 01月06日 | 02月06日 | 03月07日 |
| 採取時刻 | | | 11:23 | 11:05 | 11:51 | 11:55 | 10:33 | 13:24 | 09:45 | 11:08 | 11:07 | 10:33 | 10:15 | 11:30 |
| 一般項目 | 天候 | | 曇り | 雨 | 晴れ | 晴れ | 晴れ | 晴れ | 曇り | 晴れ | 晴れ | 晴れ | 晴れ | 晴れ |
| | 気温 | (℃) | 13.1 | 15.3 | 23.0 | 33.5 | 30.3 | 31.5 | 16.8 | 18.0 | 12.0 | 11.0 | 11.0 | 13.5 |
| | 水温 | (℃) | 14.3 | 16.0 | 17.5 | 21.0 | 21.8 | 22.0 | 17.0 | 16.0 | 14.0 | 12.0 | 18.0 | 19.5 |
| | 色相 | | 無色 | 淡茶色 | 無色 | 無色 | 無色 | 無色 | 無色 | 無色 | 無色 | 無色 | 無色 | 無色 |
| | 臭気 | | 無臭 | 無臭 | 無臭 | 無臭 | 無臭 | 無臭 | 無臭 | 無臭 | 無臭 | 無臭 | 無臭 | 無臭 |
| | 河川 流量 | ($m^3$/s) | 2.19 | 5.04 | | | 1.77 | | 4.29 | 1.50 | | | 0.85 | |
| | 河川 採取位置 | | 流心(中央) | 流心(中央) | 流心(中央) | 流心(中央) | 流心(中央) | 流心(中央) | 流心(中央) | 流心(中央) | 流心(中央) | 流心(中央) | 流心(中央) | 流心(中央) |
| | 河川 透視度 | (cm) | >30 | >30 | >30 | >30 | >30 | >30 | >30 | >30 | >30 | >30 | >30 | >30 |
| | 湖・海 採取水深 | (m) | | | | | | | | | | | | |
| | 湖・海 全水深 | (m) | | | | | | | | | | | | |
| | 湖・海 透明度 | (m) | | | | | | | | | | | | |
| 生活環境項目 | pH | | 7.4 | 7.1 | 7.7 | 7.4 | 7.5 | 7.2 | 7.8 | 7.4 | 7.7 | 7.8 | 7.6 | 8.1 |
| | DO | (mg/L) | 10 | 10 | 9.8 | 9.2 | 9.6 | 9.7 | 10 | 11 | 11 | 12 | 12 | 11 |
| | BOD | (mg/L) | 0.6 | 0.5 | <0.5 | <0.5 | <0.5 | 0.5 | 0.8 | <0.5 | <0.5 | 1.6 | 1.1 | 0.6 |
| | SS | (mg/L) | 3 | 4 | 2 | 3 | 2 | 2 | 5 | <1 | <1 | <1 | 1 | 2 |
| | 全亜鉛 | (mg/L) | | | | | | | 0.003 | | | | | |
| | ノニルフェノール | (mg/L) | | | | | | | <0.00006 | | | | | |
| | LAS | (mg/L) | | | | | | | <0.0006 | | | | | |
| その他項目 | 塩素イオン | (mg/L) | 7 | 6 | 6 | 6 | 6 | 6 | 5 | 8 | 7 | 9 | 8 | 8 |

# 公 共 用 水 域 測 定 結 果 表

水域名 伊豆水域（河川・湖沼）　　調査担当機関名　静岡県

| 地点名 | （地点統一番号） | | | | | | | | | | | | |
|---|---|---|---|---|---|---|---|---|---|---|---|---|---|
| | （類　型） | 伊東大川渚橋 | | | | | | 04101 | 河川 A | | | | 令和4年度 |
| | 月　日 | 04月18日 | 05月17日 | 06月02日 | 07月01日 | 08月01日 | 09月05日 | 10月14日 | 11月09日 | 12月09日 | 01月06日 | 02月06日 | 03月07日 |
| | 採取時刻 | 10:40 | 10:20 | 11:21 | 11:35 | 11:45 | 15:39 | 11:10 | 10:22 | 10:45 | 10:01 | 11:30 | 10:50 |
| 一般項目 | 天候 | 曇り | 曇り | 晴れ | 晴れ | 晴れ | 晴れ | 曇り | 晴れ | 晴れ | 晴れ | 晴れ | 晴れ |
| | 気温 (℃) | 14.0 | 16.2 | 25.0 | 32.0 | 30.0 | 32.5 | 17.5 | 16.7 | 12.0 | 9.0 | 9.2 | 12.0 |
| | 水温 (℃) | 16.0 | 17.0 | 20.6 | 23.5 | 27.5 | 26.0 | 18.3 | 16.5 | 14.1 | 10.0 | 18.3 | 19.0 |
| | 色相 | 無色 | 淡茶色 | 無色 | 無色 | 無色 | 無色 | 無色 | 無色 | 無色 | 無色 | 無色 | 無色 |
| | 臭気 | 無臭 | 無臭 | 無臭 | 無臭 | 無臭 | 無臭 | 無臭 | 無臭 | 無臭 | 無臭 | 無臭 | 無臭 |
| | 河川 流量 ($m^3/s$) | 2.68 | 6.01 | | | 3.16 | | 5.79 | 2.75 | | | 1.08 | |
| | 河川 採取位置 | 流心(中央) | 流心(中央) | 流心(中央) | 流心(中央) | 流心(中央) | 流心(中央) | 流心(中央) | 流心(中央) | 流心(中央) | 流心(中央) | 流心(中央) | 流心(中央) |
| | 河川 透視度 (cm) | >30 | >30 | >30 | >30 | >30 | >30 | >30 | >30 | >30 | >30 | >30 | >30 |
| | 湖・海 採取水深 (m) | | | | | | | | | | | | |
| | 湖・海 全水深 (m) | | | | | | | | | | | | |
| | 湖・海 透明度 (m) | | | | | | | | | | | | |
| 生活環境項目 | pH | 7.2 | 7.5 | 7.4 | 7.4 | 7.1 | 7.4 | 7.5 | 7.7 | 7.7 | 7.6 | 7.7 | 7.8 |
| | DO (mg/L) | 9.9 | 9.9 | 9.7 | 9.1 | 9.3 | 8.8 | 9.8 | 10 | 11 | 12 | 12 | 10 |
| | BOD (mg/L) | 1.5 | 0.8 | 0.6 | <0.5 | 0.8 | 0.6 | 1.4 | <0.5 | <0.5 | 0.7 | 0.7 | 2.6 |
| | SS (mg/L) | 4 | 4 | 2 | 5 | 5 | 1 | 3 | 3 | <1 | <1 | <1 | 2 |
| | 全窒素 (mg/L) | 1.4 | | | | | | 1.3 | | | | | |
| | 全リン (mg/L) | 0.075 | | | | | | 0.057 | | | | | |
| | 全亜鉛 (mg/L) | | | | | | | 0.005 | | | | | |
| | ノニルフェノール (mg/L) | | | | | | | 0.00006 | | | | | |
| | LAS (mg/L) | | | | | | | <0.0006 | | | | | |
| 健康項目 | カドミウム (mg/L) | <0.0003 | | | | | | <0.0003 | | | | | |
| | 鉛 (mg/L) | <0.005 | | | | | | <0.005 | | | | | |
| | 砒素 (mg/L) | 0.005 | | | | | | <0.005 | | | | | |
| | 総水銀 (mg/L) | <0.0005 | | | | | | <0.0005 | | | | | |
| | ジクロロメタン (mg/L) | | | | | | | <0.002 | | | | | |
| | 四塩化炭素 (mg/L) | | | | | | | <0.0002 | | | | | |
| | 1,2-ｼﾞｸﾛﾛｴﾀﾝ (mg/L) | | | | | | | <0.0004 | | | | | |
| | 1,1-ｼﾞｸﾛﾛｴﾁﾚﾝ (mg/L) | | | | | | | <0.01 | | | | | |
| | ｼｽ-1,2-ｼﾞｸﾛﾛｴﾁﾚﾝ (mg/L) | | | | | | | <0.001 | | | | | |
| | 1,1,1-ﾄﾘｸﾛﾛｴﾀﾝ (mg/L) | | | | | | | <0.0005 | | | | | |
| | 1,1,2-ﾄﾘｸﾛﾛｴﾀﾝ (mg/L) | | | | | | | <0.0006 | | | | | |
| | トリクロロエチレン (mg/L) | | | | | | | <0.001 | | | | | |
| | テトラクロロエチレン (mg/L) | | | | | | | <0.0005 | | | | | |
| | 1,3-ｼﾞｸﾛﾛﾌﾟﾛﾍﾟﾝ (mg/L) | | | | | | | <0.0002 | | | | | |
| | チウラム (mg/L) | | | | | | | <0.0006 | | | | | |
| | シマジン (mg/L) | | | | | | | <0.0003 | | | | | |
| | チオベンカルブ (mg/L) | | | | | | | <0.002 | | | | | |
| | ベンゼン (mg/L) | | | | | | | <0.001 | | | | | |
| | セレン (mg/L) | <0.002 | | | | | | <0.002 | | | | | |
| | ふつ素 (mg/L) | <0.08 | | | | | | <0.08 | | | | | |
| | ほう素 (mg/L) | <0.1 | | | | | | <0.1 | | | | | |
| | 硝酸性窒素及び亜硝酸 (mg/L) | 1.3 | | | | | | 1.2 | | | | | |
| | 1,4-ジオキサン (mg/L) | | | | | | | <0.005 | | | | | |
| 特殊項目 | 銅 (mg/L) | <0.01 | | | | | | <0.01 | | | | | |
| | クロム (mg/L) | <0.02 | | | | | | <0.02 | | | | | |
| | | | | | | | | | | | | | |
| | | | | | | | | | | | | | |
| その他項目 | 亜硝酸性窒素 (mg/L) | 0.02 | | | | | | <0.01 | | | | | |
| | 硝酸性窒素 (mg/L) | 1.3 | | | | | | 1.2 | | | | | |
| | 塩素イオン (mg/L) | 210 | 91 | 210 | 281 | 199 | 396 | 86 | 369 | 111 | 336 | 276 | 300 |
| | | | | | | | | | | | | | |
| | | | | | | | | | | | | | |

# 公 共 用 水 域 測 定 結 果 表

水域名 伊豆水域（河川・湖沼）　　調査担当機関名　静岡県

地点名　（地点統一番号）
（ 類　型 ）　河津川館橋　04201　河川 A　令和4年度

| | | | | | | | | | | | | | |
|---|---|---|---|---|---|---|---|---|---|---|---|---|---|
| 月日 | | | 04月18日 | 05月17日 | 06月02日 | 07月01日 | 08月01日 | 09月05日 | 10月14日 | 11月09日 | 12月09日 | 01月06日 | 02月06日 | 03月07日 |
| 採取時刻 | | | 15:35 | 14:00 | 13:21 | 10:05 | 15:05 | 11:36 | 14:27 | 13:53 | 13:35 | 12:05 | 14:38 | 13:05 |
| 一般項目 | 天候 | | 曇り | 雨 | 晴れ | 晴れ | 晴れ | 曇り | 曇り | 晴れ | 晴れ | 曇り | 曇り | 晴れ |
| | 気温 | (℃) | 16.5 | 15.0 | 26.0 | 29.5 | 31.0 | 28.0 | 22.0 | 19.5 | 15.0 | 11.0 | 14.0 | 16.5 |
| | 水温 | (℃) | 16.0 | 15.8 | 21.2 | 23.0 | 25.2 | 24.0 | 18.8 | 18.0 | 14.8 | 11.5 | 19.7 | 20.0 |
| | 色相 | | 無色 | 淡茶色 | 無色 | 無色 | 無色 | 無色 | 無色 | 無色 | 無色 | 無色 | 無色 | 無色 |
| | 臭気 | | 無臭 | 無臭 | 無臭 | 無臭 | 無臭 | 無臭 | 無臭 | 無臭 | 無臭 | 無臭 | 無臭 | 無臭 |
| | 河川 流量 | ($m^3$/s) | 3.51 | 12.53 | | | 5.91 | | 6.16 | 2.98 | | | 1.66 | |
| | 河川 採取位置 | | 流心(中央) | 流心(中央) | 流心(中央) | 流心(中央) | 流心(中央) | 流心(中央) | 流心(中央) | 流心(中央) | 流心(中央) | 流心(中央) | 流心(中央) | 流心(中央) |
| | 河川 透視度 | (cm) | >30 | >30 | >30 | >30 | >30 | >30 | >30 | >30 | >30 | >30 | >30 | >30 |
| | 湖・海 採取水深 | (m) | | | | | | | | | | | | |
| | 湖・海 全水深 | (m) | | | | | | | | | | | | |
| | 湖・海 透明度 | (m) | | | | | | | | | | | | |
| 生活環境項目 | pH | | 7.4 | 7.5 | 7.5 | 7.2 | 7.4 | 7.3 | 7.5 | 7.9 | 7.7 | 7.9 | 8.0 | 8.0 |
| | DO | (mg/L) | 10 | 10 | 9.8 | 9.7 | 9.3 | 9.6 | 10 | 11 | 12 | 13 | 12 | 12 |
| | BOD | (mg/L) | 2.8 | <0.5 | 0.5 | 0.5 | <0.5 | <0.5 | <0.5 | <0.5 | <0.5 | 0.6 | 0.6 | <0.5 |
| | SS | (mg/L) | 2 | 4 | 1 | <1 | 2 | 3 | 2 | 2 | <1 | <1 | 3 | 1 |
| | 全窒素 | (mg/L) | 0.47 | | | | | | 0.46 | | | | | |
| | 全リン | (mg/L) | 0.029 | | | | | | 0.021 | | | | | |
| | 全亜鉛 | (mg/L) | | | | | | | 0.002 | | | | | |
| | ノニルフェノール | (mg/L) | | | | | | | <0.00006 | | | | | |
| | LAS | (mg/L) | | | | | | | <0.0006 | | | | | |
| 健康項目 | カドミウム | (mg/L) | <0.0003 | | | | | | <0.0003 | | | | | |
| | 鉛 | (mg/L) | <0.005 | | | | | | <0.005 | | | | | |
| | 砒素 | (mg/L) | <0.005 | | | | | | <0.005 | | | | | |
| | 総水銀 | (mg/L) | <0.0005 | | | | | | <0.0005 | | | | | |
| | ジクロロメタン | (mg/L) | | | | | | | <0.002 | | | | | |
| | 四塩化炭素 | (mg/L) | | | | | | | <0.0002 | | | | | |
| | 1,2-ｼﾞｸﾛﾛｴﾀﾝ | (mg/L) | | | | | | | <0.0004 | | | | | |
| | 1,1-ｼﾞｸﾛﾛｴﾁﾚﾝ | (mg/L) | | | | | | | <0.01 | | | | | |
| | ｼｽ-1,2-ｼﾞｸﾛﾛｴﾁﾚﾝ | (mg/L) | | | | | | | <0.001 | | | | | |
| | 1,1,1-ﾄﾘｸﾛﾛｴﾀﾝ | (mg/L) | | | | | | | <0.0005 | | | | | |
| | 1,1,2-ﾄﾘｸﾛﾛｴﾀﾝ | (mg/L) | | | | | | | <0.0006 | | | | | |
| | トリクロロエチレン | (mg/L) | | | | | | | <0.001 | | | | | |
| | テトラクロロエチレン | (mg/L) | | | | | | | <0.0005 | | | | | |
| | 1,3-ｼﾞｸﾛﾛﾌﾟﾛﾍﾟﾝ | (mg/L) | | | | | | | <0.0002 | | | | | |
| | チウラム | (mg/L) | | | | | | | <0.0006 | | | | | |
| | シマジン | (mg/L) | | | | | | | <0.0003 | | | | | |
| | チオベンカルブ | (mg/L) | | | | | | | <0.002 | | | | | |
| | ベンゼン | (mg/L) | | | | | | | <0.001 | | | | | |
| | セレン | (mg/L) | <0.002 | | | | | | <0.002 | | | | | |
| | ふつ素 | (mg/L) | <0.08 | | | | | | <0.08 | | | | | |
| | ほう素 | (mg/L) | <0.1 | | | | | | <0.1 | | | | | |
| | 硝酸性窒素及び亜硝酸 | (mg/L) | 0.40 | | | | | | 0.44 | | | | | |
| | 1,4-ジオキサン | (mg/L) | | | | | | | <0.005 | | | | | |
| 特殊項目 | 銅 | (mg/L) | <0.01 | | | | | | <0.01 | | | | | |
| | クロム | (mg/L) | <0.02 | | | | | | <0.02 | | | | | |
| | | | | | | | | | | | | | | |
| | | | | | | | | | | | | | | |
| その他項目 | 亜硝酸性窒素 | (mg/L) | <0.01 | | | | | | <0.01 | | | | | |
| | 硝酸性窒素 | (mg/L) | 0.39 | | | | | | 0.43 | | | | | |
| | 塩素イオン | (mg/L) | 14 | 7 | 10 | 9 | 8 | 7 | 10 | 13 | 15 | 23 | 21 | 19 |
| | | | | | | | | | | | | | | |
| | | | | | | | | | | | | | | |

# 公 共 用 水 域 測 定 結 果 表

水域名 伊豆水域（河川・湖沼）　　調査担当機関名　静岡県

| 地点名 | （地点統一番号） | | | | | | | | | | | | |
|---|---|---|---|---|---|---|---|---|---|---|---|---|---|
| | （類　型） | 稲生沢川新下田橋 | | | | | | 04301 | 河川 A | | | | 令和4年度 |
| | 月　日 | 04月21日 | 05月06日 | 06月02日 | 07月01日 | 08月02日 | 09月09日 | 10月12日 | 11月11日 | 12月09日 | 01月11日 | 02月08日 | 03月06日 |
| | 採取時刻 | 12:15 | 13:53 | 12:00 | 11:28 | 12:16 | 09:40 | 11:32 | 11:15 | 10:54 | 12:44 | 11:45 | 10:00 |
| 一般項目 | 天候 | 曇り | 晴れ | 晴れ | 晴れ | 晴れ | 晴れ | 曇り | 晴れ | 晴れ | 晴れ | 晴れ | 晴れ |
| | 気温 (℃) | 20.5 | 24.2 | 26.0 | 33.0 | 35.5 | 27.0 | 18.0 | 22.0 | 13.0 | 13.3 | 11.0 | 15.0 |
| | 水温 (℃) | 19.0 | 20.5 | 22.5 | 27.0 | 28.7 | 24.6 | 19.0 | 25.0 | 14.3 | 12.5 | 15.0 | 13.0 |
| | 色相 | 無色 | 無色 | 無色 | 無色 | 無色 | 無色 | 無色 | 無色 | 無色 | 無色 | 無色 | 無色 |
| | 臭気 | 無臭 | 無臭 | 無臭 | 無臭 | 無臭 | 無臭 | 無臭 | 無臭 | 無臭 | 無臭 | 無臭 | 無臭 |
| | 河川 流量 (㎥/s) | 7.88 | 19.80 | | | 17.43 | | 23.40 | 20.59 | | | 19.42 | |
| | 河川 採取位置 | 流心(中央) | 流心(中央) | 流心(中央) | 流心(中央) | 流心(中央) | 流心(中央) | 流心(中央) | 流心(中央) | 流心(中央) | 流心(中央) | 流心(中央) | 流心(中央) |
| | 河川 透視度 (cm) | >30 | >30 | >30 | >30 | >30 | >30 | >30 | >30 | >30 | >30 | >30 | >30 |
| | 湖・海 採取水深 (m) | | | | | | | | | | | | |
| | 湖・海 全水深 (m) | | | | | | | | | | | | |
| | 湖・海 透明度 (m) | | | | | | | | | | | | |
| 生活環境項目 | pH | 7.8 | 7.5 | 7.6 | 7.5 | 7.2 | 7.4 | 8.1 | 7.7 | 7.9 | 8.1 | 8.0 | 7.9 |
| | DO (mg/L) | 8.4 | 9.7 | 9.4 | 8.8 | 8.5 | 7.3 | 7.8 | 8.3 | 8.0 | 8.5 | 8.4 | 8.5 |
| | BOD (mg/L) | 0.7 | 0.5 | <0.5 | 0.5 | 1.2 | 2.2 | 1.3 | 2.8 | <0.5 | 0.9 | 0.6 | <0.5 |
| | SS (mg/L) | 2 | 2 | 1 | 2 | 2 | 4 | 2 | 2 | 2 | 1 | 3 | <1 |
| | 全窒素 (mg/L) | 0.95 | | | | | | 0.91 | | | | | |
| | 全リン (mg/L) | 0.023 | | | | | | 0.028 | | | | | |
| | 全亜鉛 (mg/L) | | | | | | | 0.003 | | | | | |
| | ノニルフェノール (mg/L) | | | | | | | <0.00006 | | | | | |
| | LAS (mg/L) | | | | | | | <0.0006 | | | | | |
| 健康項目 | カドミウム (mg/L) | <0.0003 | | | | | | <0.0003 | | | | | |
| | 鉛 (mg/L) | <0.005 | | | | | | <0.005 | | | | | |
| | 砒素 (mg/L) | <0.005 | | | | | | <0.005 | | | | | |
| | 総水銀 (mg/L) | <0.0005 | | | | | | <0.0005 | | | | | |
| | ジクロロメタン (mg/L) | | | | | | | <0.002 | | | | | |
| | 四塩化炭素 (mg/L) | | | | | | | <0.0002 | | | | | |
| | 1,2-ｼﾞｸﾛﾛｴﾀﾝ (mg/L) | | | | | | | <0.0004 | | | | | |
| | 1,1-ｼﾞｸﾛﾛｴﾁﾚﾝ (mg/L) | | | | | | | <0.01 | | | | | |
| | ｼｽ-1,2-ｼﾞｸﾛﾛｴﾁﾚﾝ (mg/L) | | | | | | | <0.004 | | | | | |
| | 1,1,1-ﾄﾘｸﾛﾛｴﾀﾝ (mg/L) | | | | | | | <0.0005 | | | | | |
| | 1,1,2-ﾄﾘｸﾛﾛｴﾀﾝ (mg/L) | | | | | | | <0.0006 | | | | | |
| | トリクロロエチレン (mg/L) | | | | | | | <0.001 | | | | | |
| | テトラクロロエチレン (mg/L) | | | | | | | <0.0005 | | | | | |
| | 1,3-ｼﾞｸﾛﾛﾌﾟﾛﾍﾟﾝ (mg/L) | | | | | | | <0.0002 | | | | | |
| | チウラム (mg/L) | | | | | | | <0.0006 | | | | | |
| | シマジン (mg/L) | | | | | | | <0.0003 | | | | | |
| | チオベンカルブ (mg/L) | | | | | | | <0.002 | | | | | |
| | ベンゼン (mg/L) | | | | | | | <0.001 | | | | | |
| | セレン (mg/L) | <0.002 | | | | | | <0.002 | | | | | |
| | ふつ素 (mg/L) | 0.31 | | | | | | 0.39 | | | | | |
| | ほう素 (mg/L) | 2.5 | | | | | | 1.7 | | | | | |
| | 硝酸性窒素及び亜硝酸 (mg/L) | 0.29 | | | | | | 0.47 | | | | | |
| | 1,4-ジオキサン (mg/L) | | | | | | | <0.005 | | | | | |
| 特殊項目 | 銅 (mg/L) | <0.01 | | | | | | <0.01 | | | | | |
| | クロム (mg/L) | <0.02 | | | | | | <0.02 | | | | | |
| | | | | | | | | | | | | | |
| | | | | | | | | | | | | | |
| その他項目 | 亜硝酸性窒素 (mg/L) | <0.01 | | | | | | <0.01 | | | | | |
| | 硝酸性窒素 (mg/L) | 0.28 | | | | | | 0.46 | | | | | |
| | 塩素イオン (mg/L) | 11070 | 4500 | 6964 | 4678 | 2250 | 6506 | 7006 | 10620 | 10800 | 13660 | 15750 | 8580 |
| | | | | | | | | | | | | | |
| | | | | | | | | | | | | | |

# 公 共 用 水 域 測 定 結 果 表

水域名 伊豆水域（河川・湖沼）　　調査担当機関名　静岡県

| 地点名 | （地点統一番号） | | | | | | | | | | | |
|---|---|---|---|---|---|---|---|---|---|---|---|---|
| | （類　型） | 青野川加畑橋 | | | | | 06101 | 河川 A | | | | 令和4年度 |
| | 月　日 | 04月21日 | 05月06日 | 06月02日 | 07月01日 | 08月02日 | 09月09日 | 10月12日 | 11月11日 | 12月09日 | 01月11日 | 02月08日 | 03月06日 |
| | 採取時刻 | 11:25 | 12:00 | 11:34 | 12:08 | 13:52 | 10:08 | 13:19 | 12:05 | 11:26 | 11:55 | 13:25 | 10:44 |
| 一般項目 | 天候 | 曇り | 晴れ | 晴れ | 晴れ | 晴れ | 晴れ | 曇り | 晴れ | 晴れ | 晴れ | 晴れ | 晴れ |
| | 気温 (℃) | 21.0 | 22.5 | 25.3 | 34.0 | 35.5 | 31.0 | 18.0 | 21.5 | 13.3 | 12.0 | 14.0 | 15.0 |
| | 水温 (℃) | 20.1 | 20.3 | 24.2 | 29.0 | 31.0 | 24.0 | 19.2 | 24.0 | 13.0 | 11.0 | 15.5 | 14.5 |
| | 色相 | 無色 | 無色 | 無色 | 無色 | 無色 | 無色 | 無色 | 無色 | 無色 | 無色 | 無色 | 無色 |
| | 臭気 | 無臭 | 微海藻臭 | 無臭 | 微川藻臭 | 無臭 | 無臭 | 無臭 | 微川藻臭 | 無臭 | 微川藻臭 | 無臭 | 無臭 |
| | 河川 流量 ($m^3/s$) | 1.48 | 2.41 | | | 1.54 | | 2.10 | 1.50 | | | 0.96 | |
| | 河川 採取位置 | 流心(中央) | 流心(中央) | 流心(中央) | 流心(中央) | 流心(中央) | 流心(中央) | 流心(中央) | 流心(中央) | 流心(中央) | 流心(中央) | 流心(中央) | 流心(中央) |
| | 河川 透視度 (cm) | >30 | >30 | >30 | >30 | >30 | >30 | >30 | >30 | >30 | >30 | >30 | >30 |
| | 湖・海 採取水深 (m) | | | | | | | | | | | | |
| | 湖・海 全水深 (m) | | | | | | | | | | | | |
| | 湖・海 透明度 (m) | | | | | | | | | | | | |
| 生活環境項目 | pH | 8.0 | 7.6 | 7.5 | 7.3 | 7.4 | 7.4 | 7.0 | 7.6 | 7.7 | 7.7 | 7.8 | 7.8 |
| | DO (mg/L) | 11 | 12 | 11 | 10 | 9.8 | 9.3 | 10 | 10 | 11 | 12 | 12 | 11 |
| | BOD (mg/L) | 0.8 | 0.9 | <0.5 | <0.5 | 1.3 | 1.1 | 0.7 | <0.5 | <0.5 | 1.3 | <0.5 | 0.9 |
| | SS (mg/L) | 3 | 8 | 3 | 3 | 7 | 9 | 8 | 7 | 2 | 4 | 10 | 22 |
| | 全窒素 (mg/L) | 0.41 | | | | | | 0.73 | | | | | |
| | 全リン (mg/L) | 0.033 | | | | | | 0.052 | | | | | |
| | 全亜鉛 (mg/L) | | | | | | | 0.006 | | | | | |
| | ノニルフェノール (mg/L) | | | | | | | 0.00007 | | | | | |
| | LAS (mg/L) | | | | | | | 0.0007 | | | | | |
| 健康項目 | カドミウム (mg/L) | <0.0003 | | | | | | <0.0003 | | | | | |
| | 鉛 (mg/L) | <0.005 | | | | | | <0.005 | | | | | |
| | 砒素 (mg/L) | <0.005 | | | | | | <0.005 | | | | | |
| | 総水銀 (mg/L) | <0.0005 | | | | | | <0.0005 | | | | | |
| | ジクロロメタン (mg/L) | | | | | | | <0.002 | | | | | |
| | 四塩化炭素 (mg/L) | | | | | | | <0.0002 | | | | | |
| | 1,2-ｼﾞｸﾛﾛｴﾀﾝ (mg/L) | | | | | | | <0.0004 | | | | | |
| | 1,1-ｼﾞｸﾛﾛｴﾁﾚﾝ (mg/L) | | | | | | | <0.01 | | | | | |
| | ｼｽ-1,2-ｼﾞｸﾛﾛｴﾁﾚﾝ (mg/L) | | | | | | | <0.004 | | | | | |
| | 1,1,1-ﾄﾘｸﾛﾛｴﾀﾝ (mg/L) | | | | | | | <0.0005 | | | | | |
| | 1,1,2-ﾄﾘｸﾛﾛｴﾀﾝ (mg/L) | | | | | | | <0.0006 | | | | | |
| | トリクロロエチレン (mg/L) | | | | | | | <0.001 | | | | | |
| | テトラクロロエチレン (mg/L) | | | | | | | <0.0005 | | | | | |
| | 1,3-ｼﾞｸﾛﾛﾌﾟﾛﾍﾟﾝ (mg/L) | | | | | | | <0.0002 | | | | | |
| | チウラム (mg/L) | | | | | | | <0.0006 | | | | | |
| | シマジン (mg/L) | | | | | | | <0.0003 | | | | | |
| | チオベンカルブ (mg/L) | | | | | | | <0.002 | | | | | |
| | ベンゼン (mg/L) | | | | | | | <0.001 | | | | | |
| | セレン (mg/L) | <0.002 | | | | | | <0.002 | | | | | |
| | ふつ素 (mg/L) | 0.13 | | | | | | 0.10 | | | | | |
| | ほう素 (mg/L) | 0.1 | | | | | | <0.1 | | | | | |
| | 硝酸性窒素及び亜硝酸 (mg/L) | 0.30 | | | | | | 0.60 | | | | | |
| | 1,4-ジオキサン (mg/L) | | | | | | | <0.005 | | | | | |
| 特殊項目 | 銅 (mg/L) | <0.01 | | | | | | <0.01 | | | | | |
| | クロム (mg/L) | <0.02 | | | | | | <0.02 | | | | | |
| | | | | | | | | | | | | | |
| | | | | | | | | | | | | | |
| その他項目 | 亜硝酸性窒素 (mg/L) | <0.01 | | | | | | <0.01 | | | | | |
| | 硝酸性窒素 (mg/L) | 0.29 | | | | | | 0.59 | | | | | |
| | 塩素イオン (mg/L) | 833 | 320 | 1434 | 396 | 697 | 161 | 415 | 2259 | 1101 | 2252 | 2786 | 3039 |
| | | | | | | | | | | | | | |
| | | | | | | | | | | | | | |

# 公 共 用 水 域 測 定 結 果 表

水域名 伊豆水域（河川・湖沼）　　調査担当機関名　静岡県

| 地点名 | （地点統一番号） | | | | | | | | | | | | |
|---|---|---|---|---|---|---|---|---|---|---|---|---|---|
| | （類　型） | 宇久須川末端 | | | | | | 20201 | 河川 | | | | 令和4年度 |
| | 月　日 | 04月12日 | 08月16日 | 10月18日 | 02月07日 | | | | | | | | |
| | 採取時刻 | 15:55 | 09:20 | 09:22 | 10:02 | | | | | | | | |
| 一般項目 | 天候 | 晴れ | 曇り | 晴れ | 曇り | | | | | | | | |
| | 気温 (℃) | 22.8 | 28.5 | 19.0 | 14.0 | | | | | | | | |
| | 水温 (℃) | 21.1 | 23.0 | 18.5 | 11.8 | | | | | | | | |
| | 色相 | 無色 | 淡白（乳白） | 淡白（乳白） | 淡白（乳白） | | | | | | | | |
| | 臭気 | 無臭 | 無臭 | 無臭 | 無臭 | | | | | | | | |
| | 河川 流量 ($m^3$/s) | 0.54 | 3.70 | 0.59 | 0.28 | | | | | | | | |
| | 河川 採取位置 | 流心（巾央） | 流心（巾央） | 流心（巾央） | 流心（巾央） | | | | | | | | |
| | 河川 透視度 (cm) | >30 | >30 | >30 | >30 | | | | | | | | |
| | 湖・海 採取水深 (m) | | | | | | | | | | | | |
| | 湖・海 全水深 (m) | | | | | | | | | | | | |
| | 湖・海 透明度 (m) | | | | | | | | | | | | |
| 生活環境項目 | pH | 6.9 | 6.7 | 6.7 | 5.9 | | | | | | | | |
| | DO (mg/L) | 8.9 | 8.5 | 9.6 | 11 | | | | | | | | |
| | BOD (mg/L) | 0.6 | <0.5 | 0.5 | 0.6 | | | | | | | | |
| | SS (mg/L) | 7 | 8 | 7 | 10 | | | | | | | | |
| | 全窒素 (mg/L) | 0.59 | | 0.75 | | | | | | | | | |
| | 全リン (mg/L) | 0.030 | | 0.032 | | | | | | | | | |
| | 全亜鉛 (mg/L) | | | 0.010 | | | | | | | | | |
| | ノニルフェノール (mg/L) | | | <0.00006 | | | | | | | | | |
| | LAS (mg/L) | | | <0.0006 | | | | | | | | | |
| 健康項目 | カドミウム (mg/L) | <0.0003 | | <0.0003 | | | | | | | | | |
| | 鉛 (mg/L) | <0.005 | | <0.005 | | | | | | | | | |
| | 総水銀 (mg/L) | <0.0005 | | <0.0005 | | | | | | | | | |
| | ジクロロメタン (mg/L) | | | <0.002 | | | | | | | | | |
| | 四塩化炭素 (mg/L) | | | <0.0002 | | | | | | | | | |
| | 1,2-ｼﾞｸﾛﾛｴﾀﾝ (mg/L) | | | <0.0004 | | | | | | | | | |
| | 1,1-ｼﾞｸﾛﾛｴﾁﾚﾝ (mg/L) | | | <0.01 | | | | | | | | | |
| | ｼｽ-1,2-ｼﾞｸﾛﾛｴﾁﾚﾝ (mg/L) | | | <0.004 | | | | | | | | | |
| | 1,1,1-ﾄﾘｸﾛﾛｴﾀﾝ (mg/L) | | | <0.0005 | | | | | | | | | |
| | 1,1,2-ﾄﾘｸﾛﾛｴﾀﾝ (mg/L) | | | <0.0006 | | | | | | | | | |
| | トリクロロエチレン (mg/L) | | | <0.001 | | | | | | | | | |
| | テトラクロロエチレン (mg/L) | | | <0.0005 | | | | | | | | | |
| | 1,3-ｼﾞｸﾛﾛﾌﾟﾛﾍﾟﾝ (mg/L) | | | <0.0002 | | | | | | | | | |
| | チウラム (mg/L) | | | <0.0006 | | | | | | | | | |
| | シマジン (mg/L) | | | <0.0003 | | | | | | | | | |
| | チオベンカルブ (mg/L) | | | <0.002 | | | | | | | | | |
| | ベンゼン (mg/L) | | | <0.001 | | | | | | | | | |
| | セレン (mg/L) | <0.002 | | <0.002 | | | | | | | | | |
| | ふつ素 (mg/L) | 0.09 | | 0.11 | | | | | | | | | |
| | ほう素 (mg/L) | <0.1 | | <0.1 | | | | | | | | | |
| | 硝酸性窒素及び亜硝酸 (mg/L) | 0.53 | | 0.54 | | | | | | | | | |
| | 1,4-ジオキサン (mg/L) | | | <0.005 | | | | | | | | | |
| 特殊項目 | 銅 (mg/L) | <0.01 | | <0.01 | | | | | | | | | |
| | クロム (mg/L) | <0.02 | | <0.02 | | | | | | | | | |
| | | | | | | | | | | | | | |
| | | | | | | | | | | | | | |
| その他項目 | 亜硝酸性窒素 (mg/L) | <0.01 | | 0.01 | | | | | | | | | |
| | 硝酸性窒素 (mg/L) | 0.52 | | 0.53 | | | | | | | | | |
| | 塩素イオン (mg/L) | 7 | 7 | 7 | 7 | | | | | | | | |
| | | | | | | | | | | | | | |
| | | | | | | | | | | | | | |

# 公 共 用 水 域 測 定 結 果 表

水域名 伊豆水域（河川・湖沼）　　調査担当機関名　静岡県

| 地点名 | （地点統一番号） | | | | | | | | | | | | |
|---|---|---|---|---|---|---|---|---|---|---|---|---|---|
| | （類　型） | 稲生沢川落合浄水場 | | | | | | 04351 | 河川 A | | | 令和4年度 | |
| | 月　日 | 04月21日 | 08月02日 | 10月12日 | 02月08日 | | | | | | | | |
| | 採取時刻 | 13:50 | 11:40 | 10:55 | 11:00 | | | | | | | | |
| 一般項目 | 天候 | 曇り | 晴れ | 曇り | 曇り | | | | | | | | |
| | 気温 (℃) | 21.5 | 36.0 | 17.8 | 11.5 | | | | | | | | |
| | 水温 (℃) | 19.0 | 28.6 | 17.8 | 11.0 | | | | | | | | |
| | 色相 | 無色 | 無色 | 無色 | 無色 | | | | | | | | |
| | 臭気 | 無臭 | 無臭 | 無臭 | 無臭 | | | | | | | | |
| | 河川 流量 ($m^3$/s) | 1.51 | 3.75 | 3.28 | 0.63 | | | | | | | | |
| | 河川 採取位置 | 流心(巾央) | 流心(巾央) | 流心(巾央) | 流心(巾央) | | | | | | | | |
| | 河川 透視度 (cm) | >30 | >30 | >30 | >30 | | | | | | | | |
| | 湖・海 採取水深 (m) | | | | | | | | | | | | |
| | 湖・海 全水深 (m) | | | | | | | | | | | | |
| | 湖・海 透明度 (m) | | | | | | | | | | | | |
| 生活環境項目 | pH | 8.7 | 7.7 | 8.4 | 8.4 | | | | | | | | |
| | DO (mg/L) | 12 | 9.7 | 10 | 13 | | | | | | | | |
| | BOD (mg/L) | 1.0 | 0.5 | <0.5 | 1.1 | | | | | | | | |
| | SS (mg/L) | 2 | 1 | <1 | <1 | | | | | | | | |
| | LAS (mg/L) | | | 0.0006 | | | | | | | | | |
| その他項目 | 塩素イオン (mg/L) | 17 | 8 | 10 | 9 | | | | | | | | |

# 公 共 用 水 域 測 定 結 果 表

水域名 伊豆水域（河川・湖沼）　　調査担当機関名　静岡県

地点名　（地点統一番号）
（ 類　型 ）　青野川石井橋　06151　河川 A　令和4年度

| | | | | | | | | | | | | | | |
|---|---|---|---|---|---|---|---|---|---|---|---|---|---|---|
| 月　日 | | | 04月21日 | 08月02日 | 10月12日 | 02月08日 | | | | | | | | |
| 採取時刻 | | | 11:00 | 14:15 | 13:43 | 13:40 | | | | | | | | |
| 一般項目 | 天候 | | 晴れ | 晴れ | 曇り | 晴れ | | | | | | | | |
| | 気温 | (℃) | 14.0 | 35.2 | 17.5 | 14.5 | | | | | | | | |
| | 水温 | (℃) | 17.5 | 29.2 | 17.9 | 13.5 | | | | | | | | |
| | 色相 | | 無色 | 無色 | 無色 | 無色 | | | | | | | | |
| | 臭気 | | 無臭 | 無臭 | 無臭 | 無臭 | | | | | | | | |
| | 河川 | 流量 (m³/s) | 0.36 | 0.70 | 0.58 | 0.46 | | | | | | | | |
| | | 採取位置 | 流心(巾央) | 流心(巾央) | 流心(巾央) | 流心(巾央) | | | | | | | | |
| | | 透視度 (cm) | >30 | >30 | >30 | >30 | | | | | | | | |
| | 湖・海 | 採取水深 (m) | | | | | | | | | | | | |
| | | 全水深 (m) | | | | | | | | | | | | |
| | | 透明度 (m) | | | | | | | | | | | | |
| 生活環境項目 | pH | | 8.4 | 8.0 | 8.2 | 9.0 | | | | | | | | |
| | DO | (mg/L) | 11 | 9.1 | 10 | 13 | | | | | | | | |
| | BOD | (mg/L) | 0.8 | 0.9 | 0.7 | 0.6 | | | | | | | | |
| | SS | (mg/L) | 2 | 2 | 2 | 3 | | | | | | | | |
| | LAS | (mg/L) | | | <0.0006 | | | | | | | | | |
| その他項目 | 塩素イオン | (mg/L) | 13 | 13 | 13 | 13 | | | | | | | | |

# 公 共 用 水 域 測 定 結 果 表

水域名 伊豆水域（河川・湖沼）　　調査担当機関名　静岡県

| 地点名 | （地点統一番号） | | | | | | | | | | | | |
|---|---|---|---|---|---|---|---|---|---|---|---|---|---|
| | （類　型） | 白田川しらなみ橋 | | | | | | 06201 | 河川 A | | | | 令和4年度 |
| | 月　日 | 04月18日 | 05月17日 | 06月02日 | 07月01日 | 08月01日 | 09月05日 | 10月14日 | 11月09日 | 12月16日 | 01月06日 | 02月06日 | 03月07日 |
| | 採取時刻 | 14:10 | 13:10 | 12:41 | 10:35 | 13:20 | 12:23 | 13:15 | 13:15 | 11:00 | 11:27 | 13:30 | 12:30 |
| 一般項目 | 天候 | 曇り | 雨 | 晴れ | 晴れ | 晴れ | 晴れ | 曇り | 晴れ | 晴れ | 曇り | 曇り | 晴れ |
| | 気温 (℃) | 16.8 | 15.5 | 25.0 | 30.5 | 34.5 | 30.0 | 21.0 | 19.1 | 10.5 | 12.0 | 13.5 | 15.5 |
| | 水温 (℃) | 14.3 | 15.0 | 20.0 | 23.0 | 25.5 | 23.0 | 17.3 | 16.7 | 11.0 | 9.0 | 17.0 | 18.0 |
| | 色相 | 無色 | 淡茶色 | 無色 | 無色 | 無色 | 無色 | 無色 | 無色 | 無色 | 無色 | 無色 | 無色 |
| | 臭気 | 無臭 | 無臭 | 無臭 | 無臭 | 無臭 | 無臭 | 無臭 | 無臭 | 無臭 | 無臭 | 無臭 | 無臭 |
| | 河川 流量 (m³/s) | 1.11 | 9.39 | | | 4.60 | | 2.45 | 1.14 | | | 1.01 | |
| | 河川 採取位置 | 流心(中央) | 流心(中央) | 流心(中央) | 流心(中央) | 流心(中央) | 流心(中央) | 流心(中央) | 流心(中央) | 流心(中央) | 流心(中央) | 流心(中央) | 流心(中央) |
| | 河川 透視度 (cm) | >30 | >30 | >30 | >30 | >30 | >30 | >30 | >30 | >30 | >30 | >30 | >30 |
| | 湖・海 採取水深 (m) | | | | | | | | | | | | |
| | 湖・海 全水深 (m) | | | | | | | | | | | | |
| | 湖・海 透明度 (m) | | | | | | | | | | | | |
| 生活環境項目 | pH | 7.3 | 7.4 | 7.4 | 7.2 | 7.2 | 7.3 | 7.4 | 7.6 | 7.1 | 7.4 | 7.7 | 7.7 |
| | DO (mg/L) | 10 | 10 | 9.5 | 9.0 | 8.7 | 9.3 | 10 | 10 | 12 | 12 | 11 | 11 |
| | BOD (mg/L) | <0.5 | <0.5 | 1.1 | <0.5 | 0.5 | 1.0 | <0.5 | <0.5 | 1.5 | 1.7 | 0.8 | 0.8 |
| | SS (mg/L) | 1 | 3 | 2 | 2 | 2 | 2 | 2 | 4 | <1 | 1 | 7 | 16 |
| | 全窒素 (mg/L) | 0.33 | | | | | | 0.38 | | | | | |
| | 全リン (mg/L) | 0.017 | | | | | | 0.012 | | | | | |
| | 全亜鉛 (mg/L) | | | | | | | 0.003 | | | | | |
| | ノニルフェノール (mg/L) | | | | | | | <0.00006 | | | | | |
| | LAS (mg/L) | | | | | | | <0.0006 | | | | | |
| 健康項目 | カドミウム (mg/L) | <0.0003 | | | | | | <0.0003 | | | | | |
| | 鉛 (mg/L) | <0.005 | | | | | | <0.005 | | | | | |
| | 砒素 (mg/L) | <0.005 | | | | | | <0.005 | | | | | |
| | 総水銀 (mg/L) | <0.0005 | | | | | | <0.0005 | | | | | |
| | ジクロロメタン (mg/L) | | | | | | | <0.002 | | | | | |
| | 四塩化炭素 (mg/L) | | | | | | | <0.0002 | | | | | |
| | 1,2-ｼﾞｸﾛﾛｴﾀﾝ (mg/L) | | | | | | | <0.0004 | | | | | |
| | 1,1-ｼﾞｸﾛﾛｴﾁﾚﾝ (mg/L) | | | | | | | <0.01 | | | | | |
| | ｼｽ-1,2-ｼﾞｸﾛﾛｴﾁﾚﾝ (mg/L) | | | | | | | <0.001 | | | | | |
| | 1,1,1-ﾄﾘｸﾛﾛｴﾀﾝ (mg/L) | | | | | | | <0.0005 | | | | | |
| | 1,1,2-ﾄﾘｸﾛﾛｴﾀﾝ (mg/L) | | | | | | | <0.0006 | | | | | |
| | トリクロロエチレン (mg/L) | | | | | | | <0.001 | | | | | |
| | テトラクロロエチレン (mg/L) | | | | | | | <0.0005 | | | | | |
| | 1,3-ｼﾞｸﾛﾛﾌﾟﾛﾍﾟﾝ (mg/L) | | | | | | | <0.0002 | | | | | |
| | チウラム (mg/L) | | | | | | | <0.0006 | | | | | |
| | シマジン (mg/L) | | | | | | | <0.0003 | | | | | |
| | チオベンカルブ (mg/L) | | | | | | | <0.002 | | | | | |
| | ベンゼン (mg/L) | | | | | | | <0.001 | | | | | |
| | セレン (mg/L) | <0.002 | | | | | | <0.002 | | | | | |
| | ふつ素 (mg/L) | <0.08 | | | | | | <0.08 | | | | | |
| | ほう素 (mg/L) | <0.1 | | | | | | <0.1 | | | | | |
| | 硝酸性窒素及び亜硝酸 (mg/L) | 0.34 | | | | | | 0.34 | | | | | |
| | 1,4-ジオキサン (mg/L) | | | | | | | <0.005 | | | | | |
| 特殊項目 | 銅 (mg/L) | <0.01 | | | | | | <0.01 | | | | | |
| | クロム (mg/L) | <0.02 | | | | | | <0.02 | | | | | |
| | | | | | | | | | | | | | |
| | | | | | | | | | | | | | |
| その他項目 | 亜硝酸性窒素 (mg/L) | 0.01 | | | | | | <0.01 | | | | | |
| | 硝酸性窒素 (mg/L) | 0.33 | | | | | | 0.33 | | | | | |
| | 塩素イオン (mg/L) | 13 | 9 | 7 | 5 | 15 | 16 | 5 | 7 | 8 | 12 | 14 | 13 |
| | | | | | | | | | | | | | |
| | | | | | | | | | | | | | |

# 公 共 用 水 域 測 定 結 果 表

水域名 伊豆水域（河川・湖沼）　　調査担当機関名　静岡県

地点名　（地点統一番号）
（ 類　型 ）　白田川落合橋　06251　河川 A　令和4年度

| | | | | | | | | | | | | | | |
|---|---|---|---|---|---|---|---|---|---|---|---|---|---|---|
| | 月　日 | | 04月18日 | 08月01日 | 10月14日 | 02月06日 | | | | | | | | |
| | 採 取 時 刻 | | 14:45 | 14:00 | 13:43 | 13:50 | | | | | | | | |
| 一般項目 | 天　候 | | 曇り | 晴れ | 曇り | 晴れ | | | | | | | | |
| | 気　温 | (℃) | 16.5 | 31.0 | 20.5 | 12.5 | | | | | | | | |
| | 水　温 | (℃) | 13.8 | 23.5 | 17.2 | 16.5 | | | | | | | | |
| | 色　相 | | 無色 | 無色 | 無色 | 無色 | | | | | | | | |
| | 臭　気 | | 無臭 | 無臭 | 無臭 | 無臭 | | | | | | | | |
| | 河川 流　量 | ($m^3$/s) | 0.45 | 1.52 | 0.62 | 0.23 | | | | | | | | |
| | 河川 採取位置 | | 流心(巾央) | 流心(巾央) | 流心(巾央) | 流心(巾央) | | | | | | | | |
| | 河川 透 視 度 | (cm) | >30 | >30 | >30 | >30 | | | | | | | | |
| | 湖・海 採取水深 | (m) | | | | | | | | | | | | |
| | 湖・海 全 水 深 | (m) | | | | | | | | | | | | |
| | 湖・海 透 明 度 | (m) | | | | | | | | | | | | |
| 生活環境項目 | pH | | 7.2 | 7.1 | 7.3 | 7.4 | | | | | | | | |
| | DO | (mg/L) | 11 | 8.9 | 10 | 11 | | | | | | | | |
| | BOD | (mg/L) | <0.5 | <0.5 | 1.3 | 1.7 | | | | | | | | |
| | SS | (mg/L) | 2 | <1 | 2 | <1 | | | | | | | | |
| | LAS | (mg/L) | | | <0.0006 | | | | | | | | | |
| その他項目 | 塩素イオン | (mg/L) | 4 | 4 | 4 | 5 | | | | | | | | |
| | | | | | | | | | | | | | | |
| | | | | | | | | | | | | | | |
| | | | | | | | | | | | | | | |
| | | | | | | | | | | | | | | |

# 公 共 用 水 域 測 定 結 果 表

水域名 伊豆水域（河川・湖沼）　　調査担当機関名　静岡県

| 地点名 | （地点統一番号） | | | | | | | | | | | | |
|---|---|---|---|---|---|---|---|---|---|---|---|---|---|
| | （類　型） | | 一碧湖湖心 | | | | | | 40101 | 湖沼 | | | 令和4年度 |
| | 月　日 | | 04月18日 | 04月18日 | 08月01日 | 08月01日 | 10月14日 | 10月14日 | 02月06日 | 02月06日 | | | |
| | 採取時刻 | | 12:03 | 12:05 | 11:05 | 11:11 | 10:23 | 10:25 | 10:48 | 10:50 | | | |
| 一般項目 | 天候 | | 曇り | 曇り | 晴れ | 晴れ | 曇り | 曇り | 晴れ | 晴れ | | | |
| | 気温 | (℃) | 14.3 | 14.3 | 34.0 | 34.0 | 17.0 | 17.0 | 10.5 | 10.5 | | | |
| | 水温 | (℃) | 16.1 | 16.0 | 31.2 | 31.1 | 19.0 | 19.1 | 13.2 | 13.4 | | | |
| | 色相 | | 無色 | 無色 | 無色 | 無色 | 無色 | 無色 | 無色 | 無色 | | | |
| | 臭気 | | 無臭 | 無臭 | 無臭 | 無臭 | 無臭 | 無臭 | 無臭 | 無臭 | | | |
| | 河川 流量 | ($m^3$/s) | | | | | | | | | | | |
| | 河川 採取位置 | | | | | | | | | | | | |
| | 河川 透視度 | (cm) | | | | | | | | | | | |
| | 湖・海 採取水深 | (m) | 0.5 | 2.0 | 0.5 | 2.0 | 0.5 | 2.0 | 0.5 | 2.0 | | | |
| | 湖・海 全水深 | (m) | 2.1 | 2.1 | 2.2 | 2.2 | 2.1 | 2.1 | 2.3 | 2.3 | | | |
| | 湖・海 透明度 | (m) | 2.1 | 2.1 | 2.2 | 2.2 | 1.5 | 1.5 | 2.3 | 2.3 | | | |
| 生活環境項目 | pH | | 7.4 | 7.4 | 7.3 | 7.2 | 7.6 | 8.2 | 7.6 | 7.4 | | | |
| | DO | (mg/L) | 10 | 10 | 8.2 | 8.4 | 9.3 | 9.3 | 12 | 12 | | | |
| | BOD | (mg/L) | 2.2 | 2.0 | 1.3 | 0.7 | 1.1 | 1.0 | 1.4 | 0.9 | | | |
| | COD | (mg/L) | 4.8 | 4.8 | 4.4 | 4.2 | 4.3 | 4.6 | 4.1 | 4.1 | | | |
| | SS | (mg/L) | 3 | 2 | 2 | 3 | 5 | 5 | 2 | 1 | | | |
| | 全窒素 | (mg/L) | 0.26 | 0.27 | 0.24 | 0.26 | 0.39 | 0.30 | 0.30 | 0.48 | | | |
| | 全リン | (mg/L) | 0.019 | 0.016 | 0.017 | 0.010 | 0.017 | 0.018 | 0.012 | 0.011 | | | |
| | LAS | (mg/L) | | | | | <0.0006 | | | | | | |
| 健康項目 | 硝酸性窒素及び亜硝酸 | (mg/L) | 0.04 | 0.04 | <0.02 | <0.02 | <0.02 | <0.02 | 0.10 | 0.10 | | | |
| | | | | | | | | | | | | | |
| | | | | | | | | | | | | | |
| | | | | | | | | | | | | | |
| その他項目 | アンモニア性窒素 | (mg/L) | 0.04 | <0.01 | <0.01 | <0.01 | 0.01 | 0.05 | 0.04 | 0.03 | | | |
| | 亜硝酸性窒素 | (mg/L) | <0.01 | <0.01 | <0.01 | <0.01 | <0.01 | <0.01 | <0.01 | <0.01 | | | |
| | 硝酸性窒素 | (mg/L) | 0.03 | 0.03 | <0.01 | <0.01 | <0.01 | <0.01 | 0.09 | 0.09 | | | |
| | 燐酸性燐 | (mg/L) | 0.007 | 0.006 | 0.010 | 0.009 | 0.012 | 0.013 | 0.005 | 0.005 | | | |
| | 塩素イオン | (mg/L) | 5 | 5 | 4 | 4 | 4 | 4 | 5 | 5 | | | |

白紙

## （2）　伊豆沿岸水域（海域）

# 公 共 用 水 域 測 定 結 果 表

水域名 伊豆沿岸水域（海域）　　調査担当機関名　静岡県

| 地点名 | （地点統一番号） | | | | | | | | | | | | |
|---|---|---|---|---|---|---|---|---|---|---|---|---|---|
| | （類　型） | 神奈川県境沖 | | | | | | 61801 | 海域 A | | | | 令和4年度 |
| | 月　日 | 05月12日 | 05月12日 | 05月12日 | 08月19日 | 08月19日 | 08月19日 | 11月22日 | 11月22日 | 11月22日 | 02月21日 | 02月21日 | 02月21日 |
| | 採取時刻 | 10:20 | 10:20 | 10:20 | 10:30 | 10:30 | 10:30 | 10:30 | 10:30 | 10:30 | 10:35 | 10:35 | 10:35 |
| 一般項目 | 天候 | 曇り | 曇り | 曇り | 晴れ | 晴れ | 晴れ | 曇り | 曇り | 曇り | 晴れ | 晴れ | 晴れ |
| | 気温 (℃) | 22.0 | 22.0 | 22.0 | 32.0 | 32.0 | 32.0 | 20.0 | 20.0 | 20.0 | 9.0 | 9.0 | 9.0 |
| | 水温 (℃) | 20.0 | 19.8 | 19.4 | 26.0 | 27.0 | 25.5 | 19.5 | 22.0 | 21.0 | 15.2 | 15.5 | 15.5 |
| | 色相 | | | | | | | | | | | | |
| | 臭気 | | | | | | | | | | | | |
| | 河川 流量 ($m^3/s$) | | | | | | | | | | | | |
| | 河川 採取位置 | | | | | | | | | | | | |
| | 河川 透視度 (cm) | | | | | | | | | | | | |
| | 湖・海 採取水深 (m) | 0.5 | 2.0 | 5.0 | 0.5 | 2.0 | 5.0 | 0.5 | 2.0 | 5.0 | 0.5 | 2.0 | 5.0 |
| | 湖・海 全水深 (m) | 28.0 | 28.0 | 28.0 | 26.0 | 26.0 | 26.0 | 27.0 | 27.0 | 27.0 | 28.0 | 28.0 | 28.0 |
| | 湖・海 透明度 (m) | 7.5 | 7.5 | 7.5 | 8.5 | 8.5 | 8.5 | 8.5 | 8.5 | 8.5 | 13.0 | 13.0 | 13.0 |
| 生活環境項目 | pH | 8.1 | 8.2 | 8.2 | 7.9 | 8.1 | 8.2 | 8.1 | 8.2 | 8.1 | 8.2 | 8.2 | 8.2 |
| | DO (mg/L) | 8.5 | 8.5 | 8.8 | 7.4 | 7.2 | 7.3 | 8.0 | 7.4 | 7.6 | 7.8 | 8.0 | 7.9 |
| | COD (mg/L) | 1.6 | 1.6 | 1.5 | 1.9 | 1.8 | 1.7 | 1.0 | 1.3 | 0.8 | 1.3 | 1.3 | 1.1 |
| | 全亜鉛 (mg/L) | | | | | | | 0.003 | | | | | |
| | ノニルフェノール (mg/L) | | | | | | | <0.00006 | | | | | |
| | LAS (mg/L) | | | | | | | <0.0006 | | | | | |
| その他項目 | 塩素イオン (mg/L) | 18390 | 18820 | 19040 | 18410 | 18300 | 18880 | 18520 | 18620 | 18950 | 20380 | 19700 | 19980 |

# 公 共 用 水 域 測 定 結 果 表

水域名 伊豆沿岸水域（海域）　　調査担当機関名　静岡県

| 地点名 | （地点統一番号） | | | | | | | | | | | |
|---|---|---|---|---|---|---|---|---|---|---|---|---|
| | （類　型） | 熱海港港中央 | | | | | | 61802 | 海城 A | | | 令和4年度 |
| | 月　日 | 05月12日 | 05月12日 | 05月12日 | 08月19日 | 08月19日 | 08月19日 | 11月22日 | 11月22日 | 11月22日 | 02月21日 | 02月21日 | 02月21日 |
| | 採取時刻 | 10:38 | 10:38 | 10:38 | 10:50 | 10:50 | 10:50 | 10:50 | 10:50 | 10:50 | 10:43 | 10:43 | 10:43 |
| 一般項目 | 天候 | 曇り | 曇り | 曇り | 晴れ | 晴れ | 晴れ | 曇り | 曇り | 曇り | 曇り | 曇り | 曇り |
| | 気温 (℃) | 22.0 | 22.0 | 22.0 | 31.0 | 31.0 | 31.0 | 20.5 | 20.5 | 20.5 | 8.0 | 8.0 | 8.0 |
| | 水温 (℃) | 19.8 | 19.5 | 19.0 | 24.5 | 25.0 | 24.5 | 20.0 | 21.0 | 20.5 | 14.9 | 14.5 | 15.5 |
| | 色相 | | | | | | | | | | | | |
| | 臭気 | | | | | | | | | | | | |
| | 河川 流量 ($m^3/s$) | | | | | | | | | | | | |
| | 河川 採取位置 | | | | | | | | | | | | |
| | 河川 透視度 (cm) | | | | | | | | | | | | |
| | 湖・海 採取水深 (m) | 0.5 | 2.0 | 5.0 | 0.5 | 2.0 | 5.0 | 0.5 | 2.0 | 5.0 | 0.5 | 2.0 | 5.0 |
| | 湖・海 全水深 (m) | 13.0 | 13.0 | 13.0 | 18.0 | 18.0 | 18.0 | 13.0 | 13.0 | 13.0 | 13.0 | 13.0 | 13.0 |
| | 湖・海 透明度 (m) | 7.5 | 7.5 | 7.5 | 8.5 | 8.5 | 8.5 | 4.0 | 4.0 | 4.0 | 12.0 | 12.0 | 12.0 |
| 生活環境項目 | pH | 8.2 | 8.2 | 8.3 | 8.1 | 8.1 | 8.2 | 8.2 | 8.2 | 8.2 | 8.2 | 8.2 | 8.2 |
| | DO (mg/L) | 8.6 | 8.6 | 8.7 | 7.2 | 7.9 | 7.7 | 7.7 | 7.6 | 7.1 | 7.8 | 8.0 | 7.9 |
| | COD (mg/L) | 1.3 | 1.4 | 1.2 | 1.5 | 1.5 | 1.7 | 0.9 | 0.6 | <0.5 | 0.9 | 0.9 | 1.1 |
| | 大腸菌数 (CFU/100ml) | 1.0E+00 | | | | | | 3.1E+01 | | | | | |
| | 全亜鉛 (mg/L) | | | | | | | 0.003 | | | | | |
| | ノニルフェノール (mg/L) | | | | | | | 0.00006 | | | | | |
| | LAS (mg/L) | | | | | | | <0.0006 | | | | | |
| その他項目 | 塩素イオン (mg/L) | 18430 | 18890 | 19110 | 18120 | 18730 | 18910 | 18160 | 18370 | 18550 | 19550 | 19770 | 19950 |

# 公 共 用 水 域 測 定 結 果 表

水域名 伊豆沿岸水域（海域）　　調査担当機関名　静岡県

| 地点名 | （地点統一番号） | | | | | | | | | | | | |
|---|---|---|---|---|---|---|---|---|---|---|---|---|---|
| | （類　型） | 網代漁港港中央 | | | | | | 61803 | 海域 A | | | | 令和4年度 |
| | 月　日 | 05月12日 | 05月12日 | 05月12日 | 08月19日 | 08月19日 | 08月19日 | 11月22日 | 11月22日 | 11月22日 | 02月21日 | 02月21日 | 02月21日 |
| | 採取時刻 | 11:04 | 11:04 | 11:04 | 11:14 | 11:14 | 11:14 | 11:18 | 11:18 | 11:18 | 11:10 | 11:10 | 11:10 |
| 一般項目 | 天候 | 曇り | 曇り | 曇り | 晴れ | 晴れ | 晴れ | 曇り | 曇り | 曇り | 曇り | 曇り | 曇り |
| | 気温 (℃) | 22.5 | 22.5 | 22.5 | 32.0 | 32.0 | 32.0 | 21.0 | 21.0 | 21.0 | 7.0 | 7.0 | 7.0 |
| | 水温 (℃) | 19.7 | 19.4 | 19.0 | 23.5 | 24.5 | 24.0 | 20.0 | 21.0 | 21.0 | 15.0 | 15.5 | 15.0 |
| | 色相 | | | | | | | | | | | | |
| | 臭気 | | | | | | | | | | | | |
| | 河川 流量 ($m^3/s$) | | | | | | | | | | | | |
| | 河川 採取位置 | | | | | | | | | | | | |
| | 河川 透視度 (cm) | | | | | | | | | | | | |
| | 湖・海 採取水深 (m) | 0.5 | 2.0 | 5.0 | 0.5 | 2.0 | 5.0 | 0.5 | 2.0 | 5.0 | 0.5 | 2.0 | 5.0 |
| | 湖・海 全水深 (m) | 39.0 | 39.0 | 39.0 | 39.0 | 39.0 | 39.0 | 39.0 | 39.0 | 39.0 | 40.0 | 40.0 | 40.0 |
| | 湖・海 透明度 (m) | 7.8 | 7.8 | 7.8 | 9.0 | 9.0 | 9.0 | 11.0 | 11.0 | 11.0 | 12.5 | 12.5 | 12.5 |
| 生活環境項目 | pH | 8.2 | 8.3 | 8.3 | 8.0 | 8.1 | 8.1 | 8.2 | 8.2 | 8.2 | 8.3 | 8.2 | 8.2 |
| | DO (mg/L) | 9.0 | 8.6 | 8.7 | 7.3 | 7.3 | 7.3 | 7.6 | 7.7 | 7.8 | 7.7 | 8.0 | 8.0 |
| | COD (mg/L) | 1.0 | 1.3 | 1.1 | 1.7 | 1.8 | 1.4 | 0.9 | 0.7 | <0.5 | 1.1 | 0.9 | 1.3 |
| | 全亜鉛 (mg/L) | | | | | | | 0.002 | | | | | |
| | ノニルフェノール (mg/L) | | | | | | | <0.00006 | | | | | |
| | LAS (mg/L) | | | | | | | <0.0006 | | | | | |
| その他項目 | 塩素イオン (mg/L) | 19000 | 19070 | 19070 | 19480 | 19520 | 19590 | 17910 | 18550 | 18340 | 19980 | 19700 | 19700 |

# 公 共 用 水 域 測 定 結 果 表

水域名 伊豆沿岸水域（海域）　　調査担当機関名　静岡県

| 地点名 | （地点統一番号） | | | | | | | | | | | | |
|---|---|---|---|---|---|---|---|---|---|---|---|---|---|
| | （類　型） | 網代漁港沖 | | | | | | 61804 | 海域 A | | | | 令和4年度 |
| | 月　日 | 05月12日 | 05月12日 | 05月12日 | 08月19日 | 08月19日 | 08月19日 | 11月22日 | 11月22日 | 11月22日 | 02月21日 | 02月21日 | 02月21日 |
| | 採取時刻 | 10:55 | 10:55 | 10:55 | 11:06 | 11:06 | 11:06 | 11:08 | 11:08 | 11:08 | 11:00 | 11:00 | 11:00 |
| 一般項目 | 天候 | 曇り | 曇り | 曇り | 晴れ | 晴れ | 晴れ | 曇り | 曇り | 曇り | 曇り | 曇り | 曇り |
| | 気温 (℃) | 22.5 | 22.5 | 22.5 | 32.0 | 32.0 | 32.0 | 20.5 | 20.5 | 20.5 | 7.5 | 7.5 | 7.5 |
| | 水温 (℃) | 19.7 | 19.2 | 19.0 | 24.0 | 24.5 | 24.0 | 20.5 | 21.0 | 22.0 | 15.1 | 15.3 | 15.7 |
| | 色相 | | | | | | | | | | | | |
| | 臭気 | | | | | | | | | | | | |
| | 河川 流量 (㎥/s) | | | | | | | | | | | | |
| | 河川 採取位置 | | | | | | | | | | | | |
| | 河川 透視度 (cm) | | | | | | | | | | | | |
| | 湖・海 採取水深 (m) | 0.5 | 2.0 | 5.0 | 0.5 | 2.0 | 5.0 | 0.5 | 2.0 | 5.0 | 0.5 | 2.0 | 5.0 |
| | 湖・海 全水深 (m) | 50.0 | 50.0 | 50.0 | 48.0 | 48.0 | 48.0 | 50.0 | 50.0 | 50.0 | 49.0 | 49.0 | 49.0 |
| | 湖・海 透明度 (m) | 6.8 | 6.8 | 6.8 | 8.6 | 8.6 | 8.6 | 16.5 | 16.5 | 16.5 | 14.5 | 14.5 | 14.5 |
| 生活環境項目 | pH | 8.3 | 8.2 | 8.3 | 8.1 | 8.1 | 8.1 | 8.2 | 8.2 | 8.2 | 8.2 | 8.2 | 8.2 |
| | DO (mg/L) | 9.0 | 8.5 | 8.8 | 7.4 | 7.1 | 7.2 | 7.8 | 7.6 | 7.6 | 7.9 | 8.0 | 8.1 |
| | COD (mg/L) | 1.0 | 1.1 | 1.1 | 1.6 | 1.5 | 1.5 | 1.3 | 0.5 | 0.9 | 0.6 | 0.6 | 0.6 |
| | 全亜鉛 (mg/L) | | | | | | | 0.002 | | | | | |
| | ノニルフェノール (mg/L) | | | | | | | <0.00006 | | | | | |
| | LAS (mg/L) | | | | | | | <0.0006 | | | | | |
| その他項目 | 塩素イオン (mg/L) | 19290 | 18930 | 19180 | 19130 | 19380 | 19230 | 18480 | 18410 | 18910 | 19800 | 19770 | 19700 |

# 公 共 用 水 域 測 定 結 果 表

水域名 伊豆沿岸水域（海域）　　調査担当機関名　静岡県

| 地点名 | （地点統一番号） | | | | | | | | | | | | |
|---|---|---|---|---|---|---|---|---|---|---|---|---|---|
| | （類　型） | 伊東港港中央 | | | | | | 61805 | 海域 A | | | | 令和4年度 |
| | 月　日 | 05月12日 | 05月12日 | 05月12日 | 08月19日 | 08月19日 | 08月19日 | 11月22日 | 11月22日 | 11月22日 | 02月21日 | 02月21日 | 02月21日 |
| | 採取時刻 | 11:30 | 11:30 | 11:30 | 11:43 | 11:43 | 11:43 | 11:47 | 11:47 | 11:47 | 11:38 | 11:38 | 11:38 |
| 一般項目 | 天候 | 曇り | 曇り | 曇り | 晴れ | 晴れ | 晴れ | 晴れ | 晴れ | 晴れ | 曇り | 曇り | 曇り |
| | 気温 (℃) | 21.0 | 21.0 | 21.0 | 31.0 | 31.0 | 31.0 | 20.5 | 20.5 | 20.5 | 5.5 | 5.5 | 5.5 |
| | 水温 (℃) | 19.0 | 19.0 | 19.0 | 23.8 | 24.5 | 24.0 | 20.5 | 22.0 | 22.0 | 13.4 | 15.0 | 15.0 |
| | 色相 | | | | | | | | | | | | |
| | 臭気 | | | | | | | | | | | | |
| | 河川 流量 (㎥/s) | | | | | | | | | | | | |
| | 河川 採取位置 | | | | | | | | | | | | |
| | 河川 透視度 (cm) | | | | | | | | | | | | |
| | 湖・海 採取水深 (m) | 0.5 | 2.0 | 5.0 | 0.5 | 2.0 | 5.0 | 0.5 | 2.0 | 5.0 | 0.5 | 2.0 | 5.0 |
| | 湖・海 全水深 (m) | 23.0 | 23.0 | 23.0 | 18.0 | 18.0 | 18.0 | 20.0 | 20.0 | 20.0 | 16.0 | 16.0 | 16.0 |
| | 湖・海 透明度 (m) | 8.0 | 8.0 | 8.0 | 10.0 | 10.0 | 10.0 | 11.0 | 11.0 | 11.0 | 11.5 | 11.5 | 11.5 |
| 生活環境項目 | pH | 8.3 | 8.2 | 8.3 | 8.1 | 8.1 | 7.9 | 8.1 | 8.2 | 8.2 | 8.2 | 8.2 | 8.2 |
| | DO (mg/L) | 9.2 | 8.2 | 8.6 | 7.2 | 7.1 | 7.0 | 7.8 | 7.6 | 7.4 | 8.2 | 8.0 | 7.9 |
| | COD (mg/L) | 2.4 | 1.4 | 1.4 | 1.9 | 1.9 | 1.3 | 1.5 | 1.3 | 1.2 | 1.4 | 0.9 | 0.7 |
| | 全亜鉛 (mg/L) | | | | | | | 0.030 | | | | | |
| | ノニルフェノール (mg/L) | | | | | | | <0.00006 | | | | | |
| | LAS (mg/L) | | | | | | | <0.0006 | | | | | |
| その他項目 | 塩素イオン (mg/L) | 9285 | 18570 | 18640 | 18980 | 18410 | 19160 | 16440 | 18480 | 18370 | 17620 | 19410 | 19730 |

# 公 共 用 水 域 測 定 結 果 表

水域名 伊豆沿岸水域（海域）　　調査担当機関名　静岡県

| 地点名 | （地点統一番号） | | | | | | | | | | | | |
|---|---|---|---|---|---|---|---|---|---|---|---|---|---|
| | （類　型） | 稲取漁港港中央 | | | | | | 61806 | 海域 A | | | | 令和4年度 |
| | 月　日 | 05月12日 | 05月12日 | 05月12日 | 08月19日 | 08月19日 | 08月19日 | 11月22日 | 11月22日 | 11月22日 | 02月21日 | 02月21日 | 02月21日 |
| | 採取時刻 | 08:45 | 08:45 | 08:45 | 08:45 | 08:45 | 08:45 | 08:50 | 08:50 | 08:50 | 08:45 | 08:45 | 08:45 |
| 一般項目 | 天候 | 曇り | 曇り | 曇り | 晴れ | 晴れ | 晴れ | 晴れ | 晴れ | 晴れ | 曇り | 曇り | 曇り |
| | 気温 (℃) | 18.5 | 18.5 | 18.5 | 28.5 | 28.5 | 28.5 | 19.0 | 19.0 | 19.0 | 4.0 | 4.0 | 4.0 |
| | 水温 (℃) | 19.0 | 19.2 | 19.0 | 22.0 | 23.0 | 23.0 | 21.0 | 21.0 | 21.0 | 15.0 | 15.0 | 15.5 |
| | 色相 | | | | | | | | | | | | |
| | 臭気 | | | | | | | | | | | | |
| | 河川 流量 ($m^3/s$) | | | | | | | | | | | | |
| | 河川 採取位置 | | | | | | | | | | | | |
| | 河川 透視度 (cm) | | | | | | | | | | | | |
| | 湖・海 採取水深 (m) | 0.5 | 2.0 | 5.0 | 0.5 | 2.0 | 5.0 | 0.5 | 2.0 | 5.0 | 0.5 | 2.0 | 5.0 |
| | 湖・海 全水深 (m) | 18.0 | 18.0 | 18.0 | 18.0 | 18.0 | 18.0 | 15.0 | 15.0 | 15.0 | 18.0 | 18.0 | 18.0 |
| | 湖・海 透明度 (m) | 9.0 | 9.0 | 9.0 | 7.0 | 7.0 | 7.0 | 7.0 | 7.0 | 7.0 | 12.0 | 12.0 | 12.0 |
| 生活環境項目 | pH | 8.2 | 8.1 | 8.2 | 8.1 | 8.1 | 8.0 | 8.2 | 8.2 | 8.2 | 8.2 | 8.2 | 8.2 |
| | DO (mg/L) | 8.5 | 8.3 | 8.4 | 7.3 | 7.2 | 7.2 | 7.9 | 7.7 | 7.7 | 7.5 | 7.8 | 7.9 |
| | COD (mg/L) | 1.1 | 1.2 | 1.5 | 1.6 | 1.5 | 1.3 | 1.0 | 1.1 | 0.9 | 1.0 | 0.9 | 0.9 |
| | 全亜鉛 (mg/L) | | | | | | | 0.004 | | | | | |
| | ノニルフェノール (mg/L) | | | | | | | 0.00008 | | | | | |
| | LAS (mg/L) | | | | | | | <0.0006 | | | | | |
| その他項目 | 塩素イオン (mg/L) | 20280 | 19320 | 19320 | 19200 | 19380 | 19300 | 18120 | 18520 | 18270 | 19300 | 19910 | 19700 |

# 公 共 用 水 域 測 定 結 果 表

水域名 伊豆沿岸水域（海域）　　調査担当機関名　静岡県

| 地点名 | （地点統一番号） | | | | | | | | | | | |
|---|---|---|---|---|---|---|---|---|---|---|---|---|
| | （類　型） | 下田港港中央 | | | | | | 61807 | 海域 A | | | 令和4年度 |
| 月日 | | 05月12日 | 05月12日 | 05月12日 | 08月19日 | 08月19日 | 08月19日 | 11月22日 | 11月22日 | 11月22日 | 02月21日 | 02月21日 | 02月21日 |
| 採取時刻 | | 07:46 | 07:46 | 07:46 | 07:45 | 07:45 | 07:45 | 07:50 | 07:50 | 07:50 | 07:50 | 07:50 | 07:50 |
| 一般項目 | 天候 | 曇り | 曇り | 曇り | 晴れ | 晴れ | 晴れ | 晴れ | 晴れ | 晴れ | ひょう | ひょう | ひょう |
| | 気温 (℃) | 20.5 | 20.5 | 20.5 | 28.0 | 28.0 | 28.0 | 15.0 | 15.0 | 15.0 | 6.0 | 6.0 | 6.0 |
| | 水温 (℃) | 19.0 | 19.5 | 19.2 | 23.0 | 23.0 | 22.0 | 19.5 | 21.5 | 21.0 | 12.6 | 15.0 | 16.0 |
| | 色相 | | | | | | | | | | | | |
| | 臭気 | | | | | | | | | | | | |
| | 河川 流量 ($m^3/s$) | | | | | | | | | | | | |
| | 河川 採取位置 | | | | | | | | | | | | |
| | 河川 透視度 (cm) | | | | | | | | | | | | |
| | 湖・海 採取水深 (m) | 0.5 | 2.0 | 5.0 | 0.5 | 2.0 | 5.0 | 0.5 | 2.0 | 5.0 | 0.5 | 2.0 | 5.0 |
| | 湖・海 全水深 (m) | 15.0 | 15.0 | 15.0 | 15.0 | 15.0 | 15.0 | 15.0 | 15.0 | 15.0 | 15.0 | 15.0 | 15.0 |
| | 湖・海 透明度 (m) | 6.5 | 6.5 | 6.5 | 2.4 | 2.4 | 2.4 | 9.5 | 9.5 | 9.5 | 6.5 | 6.5 | 6.5 |
| 生活環境項目 | pH | 8.1 | 8.2 | 8.2 | 8.2 | 8.1 | 8.1 | 8.2 | 8.2 | 8.2 | 8.3 | 8.3 | 8.2 |
| | DO (mg/L) | 8.8 | 8.4 | 8.5 | 8.4 | 8.6 | 7.5 | 7.8 | 7.4 | 7.5 | 8.1 | 8.1 | 7.8 |
| | COD (mg/L) | 1.5 | 1.8 | 1.4 | 2.0 | 1.5 | 1.2 | 1.1 | 0.9 | <0.5 | 0.9 | 1.0 | 0.8 |
| | 大腸菌数 (CFU/100ml) | 1.0E+01 | | | | | | 1.5E+01 | | | | | |
| | 全亜鉛 (mg/L) | | | | | | | 0.002 | | | | | |
| | ノニルフェノール (mg/L) | | | | | | | 0.00009 | | | | | |
| | LAS (mg/L) | | | | | | | <0.0006 | | | | | |
| その他項目 | 塩素イオン (mg/L) | 18110 | 18790 | 19460 | 16300 | 18090 | 19300 | 18120 | 18120 | 18410 | 19520 | 19410 | 19480 |

# 公 共 用 水 域 測 定 結 果 表

水域名 伊豆沿岸水域（海域）　　調査担当機関名　静岡県

| 地点名 | （地点統一番号） | | | | | | | | | | | | |
|---|---|---|---|---|---|---|---|---|---|---|---|---|---|
| | （類　型） | 妻良漁港港中央 | | | | | | 61808 | 海域 A | | | | 令和4年度 |
| | 月　日 | 05月16日 | 05月16日 | 05月16日 | 08月08日 | 08月08日 | 08月08日 | 11月11日 | 11月11日 | 11月11日 | 02月09日 | 02月09日 | 02月09日 |
| | 採取時刻 | 08:40 | 08:40 | 08:40 | 08:33 | 08:33 | 08:33 | 08:45 | 08:45 | 08:45 | 08:43 | 08:43 | 08:43 |
| 一般項目 | 天候 | 曇り | 曇り | 曇り | 曇り | 曇り | 曇り | 晴れ | 晴れ | 晴れ | 晴れ | 晴れ | 晴れ |
| | 気温 (℃) | 16.0 | 16.0 | 16.0 | 24.0 | 24.0 | 24.0 | 21.5 | 21.5 | 21.5 | 10.5 | 10.5 | 10.5 |
| | 水温 (℃) | 19.0 | 19.5 | 19.2 | 27.0 | 27.0 | 26.5 | 22.5 | 24.0 | 24.0 | 16.0 | 16.0 | 16.0 |
| | 色相 | | | | | | | | | | | | |
| | 臭気 | | | | | | | | | | | | |
| | 河川 流量 (m³/s) | | | | | | | | | | | | |
| | 河川 採取位置 | | | | | | | | | | | | |
| | 河川 透視度 (cm) | | | | | | | | | | | | |
| | 湖・海 採取水深 (m) | 0.5 | 2.0 | 5.0 | 0.5 | 2.0 | 5.0 | 0.5 | 2.0 | 5.0 | 0.5 | 2.0 | 5.0 |
| | 湖・海 全水深 (m) | 16.2 | 16.2 | 16.2 | 16.0 | 16.0 | 16.0 | 16.8 | 16.8 | 16.8 | 16.7 | 16.7 | 16.7 |
| | 湖・海 透明度 (m) | 7.0 | 7.0 | 7.0 | 13.0 | 13.0 | 13.0 | 16.0 | 16.0 | 16.0 | 11.0 | 11.0 | 11.0 |
| 生活環境項目 | pH | 7.9 | 8.1 | 8.1 | 8.0 | 8.1 | 8.2 | 8.1 | 8.2 | 8.2 | 8.2 | 8.2 | 8.2 |
| | DO (mg/L) | 7.7 | 7.7 | 7.8 | 7.2 | 7.1 | 7.1 | 7.1 | 7.2 | 7.4 | 8.4 | 8.4 | 8.1 |
| | COD (mg/L) | 1.9 | 2.0 | 1.6 | 1.4 | 1.7 | 1.5 | 0.6 | 1.2 | 0.7 | 1.2 | 1.2 | 1.0 |
| | 全亜鉛 (mg/L) | | | | | | | 0.005 | | | | | |
| | ノニルフェノール (mg/L) | | | | | | | <0.00006 | | | | | |
| | LAS (mg/L) | | | | | | | <0.0006 | | | | | |
| その他項目 | 塩素イオン (mg/L) | 17710 | 18710 | 19250 | 18930 | 19320 | 19140 | 19480 | 19270 | 19230 | 19430 | 19790 | 19500 |

# 公 共 用 水 域 測 定 結 果 表

水域名 伊豆沿岸水域（海域）　　調査担当機関名　静岡県

| 地点名 | （地点統一番号） | | | | | | | | | | | | |
|---|---|---|---|---|---|---|---|---|---|---|---|---|---|
| | （類　型） | 松崎港港中央 | | | | | | 61809 | 海域 A | | | 令和4年度 | |
| | 月　日 | 05月16日 | 05月16日 | 05月16日 | 08月08日 | 08月08日 | 08月08日 | 11月11日 | 11月11日 | 11月11日 | 02月09日 | 02月09日 | 02月09日 |
| | 採取時刻 | 09:35 | 09:35 | 09:35 | 09:25 | 09:25 | 09:25 | 09:40 | 09:40 | 09:40 | 09:37 | 09:37 | 09:37 |
| 一般項目 | 天候 | 雨 | 雨 | 雨 | 曇り | 曇り | 曇り | 晴れ | 晴れ | 晴れ | 曇り | 曇り | 曇り |
| | 気温 (℃) | 16.0 | 16.0 | 16.0 | 25.5 | 25.5 | 25.5 | 21.0 | 21.0 | 21.0 | 10.5 | 10.5 | 10.5 |
| | 水温 (℃) | 18.8 | 19.0 | 19.3 | 26.3 | 27.0 | 26.0 | 22.0 | 23.5 | 24.0 | 16.0 | 16.0 | 16.0 |
| | 色相 | | | | | | | | | | | | |
| | 臭気 | | | | | | | | | | | | |
| | 河川 流量 ($m^3/s$) | | | | | | | | | | | | |
| | 河川 採取位置 | | | | | | | | | | | | |
| | 河川 透視度 (cm) | | | | | | | | | | | | |
| | 湖・海 採取水深 (m) | 0.5 | 2.0 | 5.0 | 0.5 | 2.0 | 5.0 | 0.5 | 2.0 | 5.0 | 0.5 | 2.0 | 5.0 |
| | 湖・海 全水深 (m) | 6.0 | 6.0 | 6.0 | 6.0 | 6.0 | 6.0 | 6.9 | 6.9 | 6.9 | 7.1 | 7.1 | 7.1 |
| | 湖・海 透明度 (m) | 4.0 | 4.0 | 4.0 | 5.0 | 5.0 | 5.0 | 6.0 | 6.0 | 6.0 | 7.1 | 7.1 | 7.1 |
| 生活環境項目 | pH | 8.2 | 8.2 | 8.2 | 8.1 | 8.2 | 8.2 | 8.2 | 8.2 | 8.2 | 8.2 | 8.2 | 8.2 |
| | DO (mg/L) | 7.9 | 8.2 | 7.9 | 6.7 | 7.1 | 7.3 | 7.4 | 7.1 | 7.3 | 7.9 | 8.0 | 8.0 |
| | COD (mg/L) | 1.6 | 1.6 | 1.0 | 2.0 | 1.7 | 1.5 | 0.9 | 1.0 | 1.0 | 1.1 | 1.4 | 1.1 |
| | 大腸菌数 (CFU/100ml) | 2.7E+01 | | | | | | 5.0E+01 | | | | | |
| | 全亜鉛 (mg/L) | | | | | | | 0.010 | | | | | |
| | ノニルフェノール (mg/L) | | | | | | | <0.00006 | | | | | |
| | LAS (mg/L) | | | | | | | <0.0006 | | | | | |
| その他項目 | 塩素イオン (mg/L) | 14790 | 17680 | 19360 | 13320 | 18320 | 19540 | 18410 | 19340 | 20010 | 18890 | 19290 | 19610 |

# 公 共 用 水 域 測 定 結 果 表

水域名 伊豆沿岸水域（海域）　　調査担当機関名　静岡県

| 地点名 | （地点統一番号） | | | | | | | | | | | | |
|---|---|---|---|---|---|---|---|---|---|---|---|---|---|
| | （類　型） | 土肥港港中央 | | | | | | 61810 | 海域 A | | | | 令和4年度 |
| | 月　日 | 05月16日 | 05月16日 | 05月16日 | 08月08日 | 08月08日 | 08月08日 | 11月11日 | 11月11日 | 11月11日 | 02月09日 | 02月09日 | 02月09日 |
| | 採取時刻 | 10:45 | 10:45 | 10:45 | 10:30 | 10:30 | 10:30 | 10:55 | 10:55 | 10:55 | 10:44 | 10:44 | 10:44 |
| 一般項目 | 天候 | 雨 | 雨 | 雨 | 曇り | 曇り | 曇り | 晴れ | 晴れ | 晴れ | 晴れ | 晴れ | 晴れ |
| | 気温 (℃) | 16.0 | 16.0 | 16.0 | 26.5 | 26.5 | 26.5 | 21.5 | 21.5 | 21.5 | 11.0 | 11.0 | 11.0 |
| | 水温 (℃) | 18.8 | 19.7 | 19.8 | 28.1 | 28.0 | 27.6 | 23.0 | 23.5 | 23.5 | 16.0 | 15.5 | 16.0 |
| | 色相 | | | | | | | | | | | | |
| | 臭気 | | | | | | | | | | | | |
| | 河川 流量 (㎥/s) | | | | | | | | | | | | |
| | 河川 採取位置 | | | | | | | | | | | | |
| | 河川 透視度 (cm) | | | | | | | | | | | | |
| | 湖・海 採取水深 (m) | 0.5 | 2.0 | 5.0 | 0.5 | 2.0 | 5.0 | 0.5 | 2.0 | 5.0 | 0.5 | 2.0 | 5.0 |
| | 湖・海 全水深 (m) | 43.0 | 43.0 | 43.0 | 42.6 | 42.6 | 42.6 | 42.6 | 42.6 | 42.6 | 43.2 | 43.2 | 43.2 |
| | 湖・海 透明度 (m) | 6.5 | 6.5 | 6.5 | 11.0 | 11.0 | 11.0 | 12.0 | 12.0 | 12.0 | 14.0 | 14.0 | 14.0 |
| 生活環境項目 | pH | 8.1 | 8.1 | 8.1 | 8.1 | 8.1 | 8.1 | 8.2 | 8.2 | 8.1 | 8.2 | 8.2 | 8.2 |
| | DO (mg/L) | 7.9 | 8.0 | 8.0 | 6.9 | 7.0 | 7.3 | 7.3 | 7.3 | 7.3 | 7.8 | 7.8 | 7.8 |
| | COD (mg/L) | 1.6 | 1.4 | 1.2 | 1.7 | 1.6 | 1.7 | 0.7 | 0.7 | 0.7 | 1.0 | 1.1 | 1.1 |
| | 全亜鉛 (mg/L) | | | | | | | 0.007 | | | | | |
| | ノニルフェノール (mg/L) | | | | | | | <0.00006 | | | | | |
| | LAS (mg/L) | | | | | | | <0.0006 | | | | | |
| その他項目 | 塩素イオン (mg/L) | 18000 | 18790 | 18790 | 18320 | 18540 | 18860 | 19090 | 19300 | 19730 | 19390 | 19750 | 19640 |

# 公 共 用 水 域 測 定 結 果 表

水域名 伊豆沿岸水域（海域）　　調査担当機関名　沼津市

| 地点名 | （地点統一番号） | | | | | | | | | | | | |
|---|---|---|---|---|---|---|---|---|---|---|---|---|---|
| | （類　型） | 戸田漁港港中央 | | | | | | 61811 | 海域 A | | | | 令和4年度 |
| | 月　日 | 04月21日 | 04月21日 | 04月21日 | 04月21日 | 07月15日 | 07月15日 | 07月15日 | 10月21日 | 10月21日 | 10月21日 | 10月21日 | 12月01日 |
| | 採取時刻 | 08:30 | 08:35 | 08:38 | 08:45 | 08:05 | 08:10 | 08:15 | 08:20 | 08:25 | 08:30 | 08:45 | 08:00 |
| 一般項目 | 天候 | 曇り | 曇り | 曇り | 曇り | 雨 | 雨 | 雨 | 晴れ | 晴れ | 晴れ | 晴れ | 曇り |
| | 気温 (℃) | 18.4 | 18.4 | 18.4 | 18.4 | 23.7 | 23.7 | 23.7 | 17.6 | 17.6 | 17.6 | 17.6 | 14.8 |
| | 水温 (℃) | 19.0 | 19.3 | 19.2 | 16.7 | 25.0 | 25.0 | 24.8 | 22.5 | 22.9 | 23.2 | 23.0 | 20.5 |
| | 色相 | | | | | | | | | | | | |
| | 臭気 | | | | | | | | | | | | |
| | 河川 流量 (m³/s) | | | | | | | | | | | | |
| | 河川 採取位置 | | | | | | | | | | | | |
| | 河川 透視度 (cm) | | | | | | | | | | | | |
| | 湖・海 採取水深 (m) | 0.5 | 2.0 | 5.0 | 36.1 | 0.5 | 2.0 | 5.0 | 0.5 | 2.0 | 5.0 | 35.5 | 0.5 |
| | 湖・海 全水深 (m) | 36.6 | 36.6 | 36.6 | 36.6 | 40.0 | 40.0 | 40.0 | 36.0 | 36.0 | 36.0 | 36.0 | 36.0 |
| | 湖・海 透明度 (m) | 12.0 | 12.0 | 12.0 | 12.0 | 9.0 | 9.0 | 9.0 | 14.0 | 14.0 | 14.0 | 14.0 | 11.0 |
| 生活環境項目 | pH | 8.2 | 8.1 | 8.1 | | 8.2 | 8.2 | 8.2 | 8.2 | 8.2 | 8.2 | | 8.2 |
| | DO (mg/L) | 7.9 | 7.7 | 7.8 | | 7.2 | 7.0 | 7.3 | 7.0 | 7.1 | 7.0 | | 7.4 |
| | COD (mg/L) | 1.3 | 1.2 | 1.2 | | 1.7 | 1.6 | 1.6 | 1.2 | 1.3 | 1.3 | | 1.2 |
| | 全亜鉛 (mg/L) | 0.019 | | | | | | | 0.013 | | | | |
| | 底層溶存酸素量 (mg/L) | | | | 7.7 | | | | | | | 6.9 | |
| その他項目 | 塩素イオン (mg/L) | 19040 | 19170 | 19060 | | 18800 | 18950 | 18690 | 18600 | 18740 | 18730 | | 19120 |

# 公 共 用 水 域 測 定 結 果 表

水域名 伊豆沿岸水域（海域）　　調査担当機関名　沼津市

| 地点名 | （地点統一番号） | | | | | | | | | | | | |
|---|---|---|---|---|---|---|---|---|---|---|---|---|---|
| | （類　型） | 戸田漁港港中央 | | | | | | 61811 | 海域 A | | | | 令和4年度 |
| | 月　日 | 12月01日 | 12月01日 | | | | | | | | | | |
| | 採取時刻 | 08:05 | 08:10 | | | | | | | | | | |
| 一般項目 | 天候 | 曇り | 曇り | | | | | | | | | | |
| | 気温 (℃) | 14.8 | 14.8 | | | | | | | | | | |
| | 水温 (℃) | 20.6 | 20.6 | | | | | | | | | | |
| | 色相 | | | | | | | | | | | | |
| | 臭気 | | | | | | | | | | | | |
| | 河川 流量 (㎥/s) | | | | | | | | | | | | |
| | 河川 採取位置 | | | | | | | | | | | | |
| | 河川 透視度 (cm) | | | | | | | | | | | | |
| | 湖・海 採取水深 (m) | 2.0 | 5.0 | | | | | | | | | | |
| | 湖・海 全水深 (m) | 36.0 | 36.0 | | | | | | | | | | |
| | 湖・海 透明度 (m) | 11.0 | 11.0 | | | | | | | | | | |
| 生活環境項目 | pH | 8.2 | 8.2 | | | | | | | | | | |
| | DO (mg/L) | 7.2 | 7.3 | | | | | | | | | | |
| | COD (mg/L) | 1.2 | 1.4 | | | | | | | | | | |
| | 全亜鉛 (mg/L) | | | | | | | | | | | | |
| | 底層溶存酸素量 (mg/L) | | | | | | | | | | | | |
| その他項目 | 塩素イオン (mg/L) | 18970 | 19100 | | | | | | | | | | |
| | | | | | | | | | | | | | |
| | | | | | | | | | | | | | |
| | | | | | | | | | | | | | |
| | | | | | | | | | | | | | |

# （3）　鮎　沢　川　水　域

# 公 共 用 水 域 測 定 結 果 表

水域名 鮎沢川水域(河川)　　調査担当機関名　静岡県

地点名　(地点統一番号)

(類　型)　鮎沢川竹の下えん堤　03701　河川 A　令和4年度

| | | | | | | | | | | | | | |
|---|---|---|---|---|---|---|---|---|---|---|---|---|---|
| 月日 | | | 04月21日 | 05月09日 | 06月09日 | 07月01日 | 08月23日 | 09月05日 | 10月03日 | 11月19日 | 12月01日 | 01月07日 | 02月18日 | 03月03日 |
| 採取時刻 | | | 08:54 | 09:48 | 09:44 | 10:07 | 09:20 | 11:19 | 09:25 | 08:45 | 09:30 | 11:30 | 09:40 | 09:25 |
| 一般項目 | 天候 | | 曇り | 曇り | 曇り | 晴れ | 曇り | 晴れ | 曇り | 晴れ | 曇り | 晴れ | 晴れ | 曇り |
| | 気温 | (℃) | 16.5 | 16.8 | 23.0 | 32.5 | 28.3 | 31.5 | 20.0 | 10.5 | 10.0 | 8.7 | 10.0 | 7.5 |
| | 水温 | (℃) | 13.5 | 16.0 | 17.3 | 22.0 | 20.7 | 21.3 | 17.0 | 11.0 | 13.2 | 6.8 | 8.3 | 15.0 |
| | 色相 | | 無色 | 無色 | 無色 | 無色 | 無色 | 無色 | 無色 | 無色 | 無色 | 無色 | 無色 | 無色 |
| | 臭気 | | 無臭 | 無臭 | 無臭 | 無臭 | 無臭 | 無臭 | 無臭 | 無臭 | 無臭 | 無臭 | 無臭 | 無臭 |
| | 河川 流量 | ($m^3$/s) | 1.91 | 2.37 | | | 3.98 | | 2.78 | | | | 1.88 | |
| | 河川 採取位置 | | 流心(中央) | 流心(中央) | 流心(中央) | 流心(中央) | 流心(中央) | 流心(中央) | 流心(中央) | 流心(中央) | 流心(中央) | 流心(中央) | 流心(中央) | 流心(中央) |
| | 河川 透視度 | (cm) | >30 | >30 | >30 | >30 | >30 | >30 | >30 | >30 | >30 | >30 | >30 | >30 |
| | 湖・海 採取水深 | (m) | | | | | | | | | | | | |
| | 湖・海 全水深 | (m) | | | | | | | | | | | | |
| | 湖・海 透明度 | (m) | | | | | | | | | | | | |
| 生活環境項目 | pH | | 7.9 | 8.0 | 7.9 | 8.1 | 7.6 | 7.7 | 8.1 | 7.9 | 8.1 | 8.4 | 8.0 | 8.3 |
| | DO | (mg/L) | 12 | 10 | 10 | 10 | 9.2 | 9.6 | 10 | 11 | 10 | 12 | 12 | 12 |
| | BOD | (mg/L) | 1.2 | 0.6 | 0.6 | <0.5 | 0.6 | 0.5 | <0.5 | 2.3 | 0.9 | 0.8 | 1.7 | 1.7 |
| | SS | (mg/L) | 1 | <1 | 1 | <1 | 1 | 2 | 1 | 1 | 5 | 6 | 1 | 1 |
| | 全亜鉛 | (mg/L) | | | | | | | 0.008 | | | | | |
| | ノニルフェノール | (mg/L) | | | | | | | <0.00006 | | | | | |
| | LAS | (mg/L) | | | | | | | <0.0006 | | | | | |
| その他項目 | 塩素イオン | (mg/L) | 7 | 6 | 5 | 6 | 5 | 4 | 4 | 5 | 5 | 6 | 7 | 9 |

# 公 共 用 水 域 測 定 結 果 表

水域名 鮎沢川水域(河川)　　調査担当機関名　静岡県

| 地点名 (地点統一番号) | | | | | | | | | | | | | |
|---|---|---|---|---|---|---|---|---|---|---|---|---|---|
| (類型) | | 鮎沢川県境 | | | | | | 03702 | 河川 A | | | | 令和4年度 |
| 月日 | | 04月21日 | 05月09日 | 06月09日 | 07月01日 | 08月23日 | 09月05日 | 10月03日 | 11月19日 | 12月01日 | 01月06日 | 02月18日 | 03月03日 |
| 採取時刻 | | 09:27 | 10:23 | 10:12 | 10:35 | 10:07 | 10:49 | 10:00 | 09:10 | 09:55 | 10:45 | 10:22 | 09:55 |
| 一般項目 | 天候 | 曇り | 曇り | 曇り | 晴れ | 曇り | 晴れ | 曇り | 晴れ | 曇り | 晴れ | 晴れ | 曇り |
| | 気温 (℃) | 17.0 | 17.0 | 22.0 | 34.0 | 29.0 | 32.0 | 24.0 | 10.8 | 11.5 | 7.0 | 13.0 | 7.0 |
| | 水温 (℃) | 13.8 | 15.1 | 17.7 | 21.5 | 20.3 | 23.0 | 19.0 | 11.0 | 13.5 | 7.5 | 10.1 | 12.0 |
| | 色相 | 無色 | 無色 | 無色 | 無色 | 無色 | 無色 | 無色 | 無色 | 無色 | 無色 | 無色 | 無色 |
| | 臭気 | 無臭 | 無臭 | 無臭 | 無臭 | 無臭 | 無臭 | 無臭 | 無臭 | 無臭 | 無臭 | 無臭 | 無臭 |
| | 河川 流量 (㎥/s) | 9.71 | 9.47 | | | 10.04 | | 10.53 | | | | 9.98 | |
| | 河川 採取位置 | 流心(中央) | 流心(中央) | 流心(中央) | 流心(中央) | 流心(中央) | 流心(中央) | 流心(中央) | 流心(中央) | 流心(中央) | 流心(中央) | 流心(中央) | 流心(中央) |
| | 河川 透視度 (cm) | >30 | >30 | >30 | >30 | >30 | >30 | >30 | >30 | >30 | >30 | >30 | >30 |
| | 湖・海 採取水深 (m) | | | | | | | | | | | | |
| | 湖・海 全水深 (m) | | | | | | | | | | | | |
| | 湖・海 透明度 (m) | | | | | | | | | | | | |
| 生活環境項目 | pH | 7.8 | 7.9 | 7.8 | 7.5 | 7.3 | 7.5 | 8.0 | 7.8 | 8.0 | 7.9 | 7.9 | 8.1 |
| | DO (mg/L) | 12 | 10 | 10 | 9.7 | 9.5 | 10 | 11 | 11 | 10 | 12 | 12 | 11 |
| | BOD (mg/L) | 0.8 | 1.0 | 0.6 | <0.5 | 0.9 | <0.5 | <0.5 | 2.2 | 0.9 | 1.5 | 0.8 | 1.5 |
| | SS (mg/L) | 2 | 1 | 2 | 1 | 2 | 2 | 2 | 2 | 1 | 1 | 2 | 2 |
| | 大腸菌数 (CFU/100ml) | 2.0E+02 | | | | | | 2.3E+02 | | | | | |
| | 全窒素 (mg/L) | 1.1 | | | | | | 0.95 | | | | | |
| | 全リン (mg/L) | 0.16 | | | | | | 0.14 | | | | | |
| | 全亜鉛 (mg/L) | | | | | | | 0.006 | | | | | |
| | ノニルフェノール (mg/L) | | | | | | | <0.00006 | | | | | |
| | LAS (mg/L) | | | | | | | <0.0006 | | | | | |
| 健康項目 | カドミウム (mg/L) | <0.0003 | | | | | | <0.0003 | | | | | |
| | 全シアン (mg/L) | ND | | | | | | ND | | | | | |
| | 鉛 (mg/L) | <0.005 | | | | | | <0.005 | | | | | |
| | 六価クロム (mg/L) | <0.01 | | | | | | <0.01 | | | | | |
| | 砒素 (mg/L) | <0.005 | | | | | | <0.005 | | | | | |
| | 総水銀 (mg/L) | <0.0005 | | | | | | <0.0005 | | | | | |
| | ジクロロメタン (mg/L) | | | | | | | <0.002 | | | | | |
| | 四塩化炭素 (mg/L) | | | | | | | <0.0002 | | | | | |
| | 1,2-ジクロロエタン (mg/L) | | | | | | | <0.0004 | | | | | |
| | 1,1-ジクロロエチレン (mg/L) | | | | | | | <0.01 | | | | | |
| | シス-1,2-ジクロロエチレン (mg/L) | | | | | | | <0.004 | | | | | |
| | 1,1,1-トリクロロエタン (mg/L) | | | | | | | <0.0005 | | | | | |
| | 1,1,2-トリクロロエタン (mg/L) | | | | | | | <0.0006 | | | | | |
| | トリクロロエチレン (mg/L) | | | | | | | <0.001 | | | | | |
| | テトラクロロエチレン (mg/L) | | | | | | | <0.0005 | | | | | |
| | 1,3-ジクロロプロペン (mg/L) | | | | | | | <0.0002 | | | | | |
| | チウラム (mg/L) | | | | | | | <0.0006 | | | | | |
| | シマジン (mg/L) | | | | | | | <0.0003 | | | | | |
| | チオベンカルブ (mg/L) | | | | | | | <0.002 | | | | | |
| | ベンゼン (mg/L) | | | | | | | <0.001 | | | | | |
| | セレン (mg/L) | <0.002 | | | | | | <0.002 | | | | | |
| | ふつ素 (mg/L) | 0.14 | | | | | | 0.11 | | | | | |
| | ほう素 (mg/L) | <0.1 | | | | | | <0.1 | | | | | |
| | 硝酸性窒素及び亜硝酸 (mg/L) | 0.94 | | | | | | 0.86 | | | | | |
| | 1,4-ジオキサン (mg/L) | | | | | | | <0.005 | | | | | |
| 特殊項目 | 銅 (mg/L) | <0.01 | | | | | | <0.01 | | | | | |
| | クロム (mg/L) | <0.02 | | | | | | <0.02 | | | | | |
| | | | | | | | | | | | | | |
| | | | | | | | | | | | | | |
| その他項目 | 亜硝酸性窒素 (mg/L) | 0.01 | | | | | | <0.01 | | | | | |
| | 硝酸性窒素 (mg/L) | 0.93 | | | | | | 0.85 | | | | | |
| | 塩素イオン (mg/L) | 6 | 5 | 5 | 5 | 4 | 4 | 4 | 4 | 4 | 4 | 6 | 7 |
| | | | | | | | | | | | | | |
| | | | | | | | | | | | | | |

# (4)　狩　野　川　水　域

# 公 共 用 水 域 測 定 結 果 表

水域名 狩野川水域（河川）　　調査担当機関名　静岡県

| 地点名 | （地点統一番号） | | | | | | | | | | | | |
|---|---|---|---|---|---|---|---|---|---|---|---|---|---|
| | （類　型） | 狩野川瑞祥橋 | | | | | | 00101 | 河川 AA | | | | 令和4年度 |
| | 月　日 | 04月21日 | 05月06日 | 06月02日 | 07月01日 | 08月02日 | 09月09日 | 10月12日 | 11月11日 | 12月09日 | 01月11日 | 02月08日 | 03月06日 |
| | 採取時刻 | 09:25 | 10:18 | 10:05 | 10:01 | 10:33 | 11:41 | 09:35 | 09:50 | 13:18 | 10:13 | 09:45 | 12:29 |
| 一般項目 | 天候 | 晴れ | 晴れ | 晴れ | 晴れ | 晴れ | 曇り | 曇り | 晴れ | 晴れ | 曇り | 曇り | 晴れ |
| | 気温 (℃) | 18.0 | 20.0 | 22.7 | 32.0 | 33.4 | 25.0 | 15.2 | 15.2 | 11.0 | 7.5 | 8.5 | 14.8 |
| | 水温 (℃) | 12.2 | 13.8 | 16.0 | 21.0 | 20.5 | 20.1 | 15.0 | 19.0 | 10.8 | 7.5 | 8.0 | 11.2 |
| | 色相 | 無色 | 無色 | 無色 | 無色 | 無色 | 無色 | 無色 | 無色 | 無色 | 無色 | 無色 | 無色 |
| | 臭気 | 無臭 | 無臭 | 無臭 | 無臭 | 無臭 | 無臭 | 無臭 | 無臭 | 無臭 | 無臭 | 無臭 | 無臭 |
| | 河川 流量 (㎥/s) | 0.20 | 0.67 | | | 0.48 | | 1.02 | 0.27 | | | 0.22 | |
| | 河川 採取位置 | 流心(中央) | 流心(中央) | 流心(中央) | 流心(中央) | 流心(中央) | 流心(中央) | 流心(中央) | 流心(中央) | 流心(中央) | 流心(中央) | 流心(中央) | 流心(中央) |
| | 河川 透視度 (cm) | >30 | >30 | >30 | >30 | >30 | >30 | >30 | >30 | >30 | >30 | >30 | >30 |
| | 湖・海 採取水深 (m) | | | | | | | | | | | | |
| | 湖・海 全水深 (m) | | | | | | | | | | | | |
| | 湖・海 透明度 (m) | | | | | | | | | | | | |
| 生活環境項目 | pH | 7.9 | 7.9 | 7.8 | 7.4 | 7.9 | 7.6 | 8.3 | 7.8 | 7.8 | 8.0 | 8.4 | 8.1 |
| | DO (mg/L) | 12 | 11 | 10 | 9.6 | 9.5 | 9.6 | 10 | 11 | 12 | 12 | 12 | 12 |
| | BOD (mg/L) | 0.6 | <0.5 | <0.5 | <0.5 | 1.0 | 0.8 | 0.5 | <0.5 | <0.5 | 0.8 | <0.5 | <0.5 |
| | SS (mg/L) | 2 | <1 | 1 | <1 | <1 | <1 | <1 | <1 | <1 | <1 | 1 | <1 |
| | 全亜鉛 (mg/L) | | | | | | | 0.004 | | | | | |
| | ノニルフェノール (mg/L) | | | | | | | <0.00006 | | | | | |
| | LAS (mg/L) | | | | | | | <0.0006 | | | | | |
| その他項目 | 塩素イオン (mg/L) | 3 | 3 | 3 | 3 | 3 | 3 | 3 | 3 | 5 | 3 | 3 | 3 |

# 公 共 用 水 域 測 定 結 果 表

水域名 狩野川水域（河川）　　調査担当機関名　国土交通省中部地方整備局

| 地点名 | （地点統一番号） | | | | | | | | | | | | |
|---|---|---|---|---|---|---|---|---|---|---|---|---|---|
| | （類　型） | | 狩野川大仁橋 | | | | | | 00201 | 河川 AA | | | 令和4年度 |
| | 月　日 | | 04月06日 | 05月11日 | 06月01日 | 07月13日 | 08月03日 | 09月07日 | 10月12日 | 11月02日 | 12月07日 | 01月11日 | 02月01日 | 03月01日 |
| | 採取時刻 | | 08:28 | 09:40 | 09:00 | 09:20 | 09:00 | 08:15 | 08:25 | 09:10 | 08:55 | 08:50 | 09:10 | 08:35 |
| 一般項目 | 天候 | | 曇り | 晴れ | 晴れ | 曇り | 晴れ | 曇り | 曇り | 晴れ | 晴れ | 晴れ | 曇り | 曇り |
| | 気温 | (℃) | 13.6 | 20.2 | 24.1 | 27.7 | 32.1 | 27.7 | 18.3 | 17.4 | 8.1 | 3.2 | 2.8 | 12.2 |
| | 水温 | (℃) | 12.7 | 15.8 | 18.0 | 22.0 | 23.0 | 20.8 | 15.6 | 14.3 | 10.2 | 7.0 | 6.1 | 10.4 |
| | 色相 | | 無色 | 無色 | 無色 | 無色 | 無色 | 無色 | 無色 | 無色 | 無色 | 無色 | 無色 | 無色 |
| | 臭気 | | 無臭 | 無臭 | 無臭 | 無臭 | 無臭 | 無臭 | 無臭 | 無臭 | 無臭 | 無臭 | 無臭 | 無臭 |
| | 河川 流量 | ($m^3$/s) | | | | | | | | | | | | |
| | 河川 採取位置 | | 流心(中央) | 流心(中央) | 流心(中央) | 流心(中央) | 流心(中央) | 流心(中央) | 流心(中央) | 流心(中央) | 流心(中央) | 流心(中央) | 流心(中央) | 流心(中央) |
| | 河川 透視度 | (cm) | >30 | >30 | >30 | >30 | >30 | >30 | >30 | >30 | >30 | >30 | >30 | >30 |
| | 湖・海 採取水深 | (m) | | | | | | | | | | | | |
| | 湖・海 全水深 | (m) | | | | | | | | | | | | |
| | 湖・海 透明度 | (m) | | | | | | | | | | | | |
| 生活環境項目 | pH | | 7.6 | 7.9 | 8.0 | 8.0 | 7.9 | 7.8 | 7.8 | 8.1 | 7.8 | 7.8 | 7.6 | 7.7 |
| | DO | (mg/L) | 10 | 10 | 10 | 9.4 | 9.1 | 9.2 | 10 | 10 | 11 | 12 | 13 | 11 |
| | BOD | (mg/L) | <0.5 | <0.5 | <0.5 | <0.5 | 0.5 | <0.5 | <0.5 | <0.5 | <0.5 | <0.5 | <0.5 | <0.5 |
| | COD | (mg/L) | | 1.2 | | | 1.4 | | | 0.9 | | | 1.1 | |
| | SS | (mg/L) | 5 | 1 | 1 | 1 | 1 | 2 | 1 | <1 | 1 | <1 | <1 | 2 |
| | 大腸菌数 | (CFU/100ml) | 1.5E+02 | 5.1E+01 | 5.0E+01 | 3.0E+02 | 8.6E+01 | 1.5E+02 | 2.0E+02 | 2.6E+02 | 1.4E+02 | 7.8E+01 | 8.5E+01 | 1.8E+02 |
| | 全窒素 | (mg/L) | | 0.45 | | | 0.39 | | | 0.44 | | | 0.43 | |
| | 全リン | (mg/L) | | 0.026 | | | 0.017 | | | 0.022 | | | 0.025 | |
| | 全亜鉛 | (mg/L) | 0.004 | 0.001 | 0.002 | 0.002 | 0.004 | 0.003 | 0.003 | 0.003 | 0.002 | 0.002 | 0.003 | 0.003 |
| | ノニルフェノール | (mg/L) | | <0.00006 | | | <0.00006 | | | <0.00006 | | | <0.00006 | |
| | LAS | (mg/L) | | <0.0006 | | | <0.0006 | | | <0.0006 | | | 0.0006 | |
| 健康項目 | カドミウム | (mg/L) | | | | | <0.0003 | | | | | | | |
| | 全シアン | (mg/L) | | | | | ND | | | | | | | |
| | 鉛 | (mg/L) | | | | | <0.005 | | | | | | <0.005 | |
| | 六価クロム | (mg/L) | | | | | <0.01 | | | | | | | |
| | 砒素 | (mg/L) | | | | | <0.005 | | | | | | | |
| | 総水銀 | (mg/L) | | | | | <0.0005 | | | | | | | |
| | PCB | (mg/L) | | | | | ND | | | | | | | |
| | ジクロロメタン | (mg/L) | | | | | <0.002 | | | | | | | |
| | 四塩化炭素 | (mg/L) | | | | | <0.0002 | | | | | | | |
| | 1,2-ｼﾞｸﾛﾛｴﾀﾝ | (mg/L) | | | | | <0.0004 | | | | | | | |
| | 1,1-ｼﾞｸﾛﾛｴﾁﾚﾝ | (mg/L) | | | | | <0.01 | | | | | | | |
| | ｼｽ-1,2-ｼﾞｸﾛﾛｴﾁﾚﾝ | (mg/L) | | | | | <0.004 | | | | | | | |
| | 1,1,1-ﾄﾘｸﾛﾛｴﾀﾝ | (mg/L) | | | | | <0.0005 | | | | | | | |
| | 1,1,2-ﾄﾘｸﾛﾛｴﾀﾝ | (mg/L) | | | | | <0.0006 | | | | | | | |
| | トリクロロエチレン | (mg/L) | | | | | <0.001 | | | | | | | |
| | テトラクロロエチレン | (mg/L) | | | | | <0.0005 | | | | | | | |
| | 1,3-ｼﾞｸﾛﾛﾌﾟﾛﾍﾟﾝ | (mg/L) | | | | | <0.0002 | | | | | | | |
| | チウラム | (mg/L) | | | | | <0.0006 | | | | | | | |
| | シマジン | (mg/L) | | | | | <0.0003 | | | | | | | |
| | チオベンカルブ | (mg/L) | | | | | <0.002 | | | | | | | |
| | ベンゼン | (mg/L) | | | | | <0.001 | | | | | | | |
| | セレン | (mg/L) | | | | | <0.002 | | | | | | | |
| | ふつ素 | (mg/L) | | | | | <0.08 | | | | | | | |
| | ほう素 | (mg/L) | | | | | <0.1 | | | | | | <0.1 | |
| | 硝酸性窒素及び亜硝酸 | (mg/L) | | 0.41 | | | 0.32 | | | 0.41 | | | 0.43 | |
| | 1,4-ジオキサン | (mg/L) | | | | | <0.005 | | | | | | <0.005 | |
| 特殊項目 | 銅 | (mg/L) | | | | | <0.01 | | | | | | | |
| | クロム | (mg/L) | | | | | <0.02 | | | | | | | |
| | | | | | | | | | | | | | | |
| | | | | | | | | | | | | | | |
| その他項目 | アンモニア性窒素 | (mg/L) | <0.01 | 0.02 | <0.01 | <0.01 | <0.01 | <0.01 | <0.01 | <0.01 | <0.01 | <0.01 | <0.01 | <0.01 |
| | 亜硝酸性窒素 | (mg/L) | | <0.01 | | | <0.01 | | | <0.01 | | | <0.01 | |
| | 硝酸性窒素 | (mg/L) | | 0.42 | | | 0.33 | | | 0.41 | | | 0.43 | |
| | 塩素イオン | (mg/L) | | 4 | | | 4 | | | 4 | | | 5 | |
| | | | | | | | | | | | | | | |

# 公 共 用 水 域 測 定 結 果 表

水域名 狩野川水域（河川）　　調査担当機関名　国土交通省中部地方整備局

| 地点名 | （地点統一番号） | | | | | | | | | | | | |
|---|---|---|---|---|---|---|---|---|---|---|---|---|---|
| | （類　型） | | 狩野川徳倉橋 | | | | | | 00301 | 河川 AA | | | 令和4年度 |
| | 月　日 | | 04月06日 | 05月11日 | 06月01日 | 07月13日 | 08月03日 | 09月07日 | 10月12日 | 11月02日 | 12月07日 | 01月11日 | 02月01日 | 03月01日 |
| | 採取時刻 | | 10:04 | 11:30 | 10:45 | 14:30 | 08:26 | 10:20 | 10:00 | 10:55 | 10:40 | 11:10 | 10:55 | 10:05 |
| 一般項目 | 天候 | | 晴れ | 晴れ | 晴れ | 晴れ | 曇り | 曇り | 曇り | 晴れ | 晴れ | 晴れ | 晴れ | 曇り |
| | 気温 | (℃) | 18.2 | 26.4 | 28.9 | 30.2 | 31.3 | 28.8 | 20.7 | 23.2 | 15.3 | 12.3 | 10.3 | 14.7 |
| | 水温 | (℃) | 14.5 | 18.4 | 20.1 | 26.2 | 24.7 | 23.2 | 16.7 | 16.2 | 12.5 | 10.2 | 8.8 | 12.2 |
| | 色相 | | 無色 | 無色 | 無色 | 無色 | 無色 | 無色 | 無色 | 無色 | 無色 | 無色 | 無色 | 無色 |
| | 臭気 | | 無臭 | 無臭 | 無臭 | 無臭 | 無臭 | 無臭 | 無臭 | 無臭 | 無臭 | 無臭 | 無臭 | 無臭 |
| | 河川 流量 | ($m^3$/s) | | | | | | | | | | | | |
| | 河川 採取位置 | | 流心(中央) | 流心(中央) | 流心(中央) | 流心(中央) | 流心(中央) | 流心(中央) | 流心(中央) | 流心(中央) | 流心(中央) | 流心(中央) | 流心(中央) | 流心(中央) |
| | 河川 透視度 | (cm) | >30 | >30 | >30 | >30 | >30 | >30 | >30 | >30 | >30 | >30 | >30 | >30 |
| | 湖・海 採取水深 | (m) | | | | | | | | | | | | |
| | 湖・海 全水深 | (m) | | | | | | | | | | | | |
| | 湖・海 透明度 | (m) | | | | | | | | | | | | |
| 生活環境項目 | pH | | 7.6 | 7.8 | 7.8 | 7.9 | 7.7 | 7.7 | 7.5 | 7.7 | 7.7 | 7.7 | 7.6 | 7.6 |
| | DO | (mg/L) | 10 | 10 | 9.2 | 9.1 | 7.6 | 8.1 | 9.2 | 10 | 10 | 11 | 11 | 10 |
| | BOD | (mg/L) | 0.5 | 0.5 | 0.7 | 0.8 | 0.7 | 0.8 | <0.5 | <0.5 | 0.5 | 0.7 | 0.7 | 0.8 |
| | COD | (mg/L) | | 1.8 | | | | | | | | | | |
| | SS | (mg/L) | 8 | 2 | 3 | 6 | 4 | 3 | 3 | 2 | 2 | 1 | 2 | 4 |
| | 大腸菌数 | (CFU/100ml) | 1.4E+02 | 6.5E+01 | 1.4E+02 | 5.8E+02 | 3.2E+02 | 6.9E+02 | 2.8E+02 | 3.6E+02 | 1.4E+02 | 6.8E+02 | 2.0E+02 | 1.5E+02 |
| | 全窒素 | (mg/L) | | | | | 0.86 | | | | | | | |
| | 全リン | (mg/L) | | | | | | | | | | | | |
| | 全亜鉛 | (mg/L) | 0.005 | 0.004 | 0.004 | 0.005 | 0.006 | 0.006 | 0.015 | 0.003 | 0.004 | 0.007 | 0.006 | 0.007 |
| | ノニルフェノール | (mg/L) | | <0.00006 | | | <0.00006 | | | <0.00006 | | | <0.00006 | |
| | LAS | (mg/L) | | 0.0010 | | | <0.0006 | | | <0.0006 | | | 0.0024 | |
| 健康項目 | カドミウム | (mg/L) | | | | | <0.0003 | | | | | | | |
| | 全シアン | (mg/L) | | | | | ND | | | | | | | |
| | 鉛 | (mg/L) | | | | | <0.005 | | | | | | <0.005 | |
| | 六価クロム | (mg/L) | | | | | <0.01 | | | | | | | |
| | 砒素 | (mg/L) | | | | | <0.005 | | | | | | <0.005 | |
| | 総水銀 | (mg/L) | | | | | <0.0005 | | | | | | | |
| | PCB | (mg/L) | | | | | ND | | | | | | | |
| | ジクロロメタン | (mg/L) | | | | | <0.002 | | | | | | | |
| | 四塩化炭素 | (mg/L) | | | | | <0.0002 | | | | | | | |
| | 1,2-ｼﾞｸﾛﾛｴﾀﾝ | (mg/L) | | | | | <0.0004 | | | | | | | |
| | 1,1-ｼﾞｸﾛﾛｴﾁﾚﾝ | (mg/L) | | | | | <0.01 | | | | | | | |
| | ｼｽ-1,2-ｼﾞｸﾛﾛｴﾁﾚﾝ | (mg/L) | | | | | <0.004 | | | | | | | |
| | 1,1,1-ﾄﾘｸﾛﾛｴﾀﾝ | (mg/L) | | | | | <0.0005 | | | | | | | |
| | 1,1,2-ﾄﾘｸﾛﾛｴﾀﾝ | (mg/L) | | | | | <0.0006 | | | | | | | |
| | トリクロロエチレン | (mg/L) | | | | | <0.001 | | | | | | | |
| | テトラクロロエチレン | (mg/L) | | | | | <0.0005 | | | | | | | |
| | 1,3-ｼﾞｸﾛﾛﾌﾟﾛﾍﾟﾝ | (mg/L) | | | | | <0.0002 | | | | | | | |
| | チウラム | (mg/L) | | | | | <0.0006 | | | | | | | |
| | シマジン | (mg/L) | | | | | <0.0003 | | | | | | | |
| | チオベンカルブ | (mg/L) | | | | | <0.002 | | | | | | | |
| | ベンゼン | (mg/L) | | | | | <0.001 | | | | | | | |
| | セレン | (mg/L) | | | | | <0.002 | | | | | | | |
| | ふつ素 | (mg/L) | | | | | <0.08 | | | | | | | |
| | ほう素 | (mg/L) | | | | | <0.1 | | | | | | <0.1 | |
| | 硝酸性窒素及び亜硝酸 | (mg/L) | | 0.88 | | | 0.73 | | | 0.96 | | | 1.0 | |
| | 1,4-ジオキサン | (mg/L) | | | | | <0.005 | | | | | | <0.005 | |
| 特殊項目 | 銅 | (mg/L) | | | | | <0.01 | | | | | | <0.01 | |
| | クロム | (mg/L) | | | | | <0.02 | | | | | | | |
| | | | | | | | | | | | | | | |
| | | | | | | | | | | | | | | |
| その他項目 | 亜硝酸性窒素 | (mg/L) | | 0.01 | | | 0.01 | | | 0.01 | | | 0.01 | |
| | 硝酸性窒素 | (mg/L) | | 0.87 | | | 0.72 | | | 0.95 | | | 1.0 | |
| | 塩素イオン | (mg/L) | | | | | 8 | | | | | | | |
| | | | | | | | | | | | | | | |
| | | | | | | | | | | | | | | |

# 公 共 用 水 域 測 定 結 果 表

水域名 狩野川水域（河川）　　調査担当機関名　国土交通省中部地方整備局

| 地点名 | （地点統一番号） | | | | | | | | | | | | |
|---|---|---|---|---|---|---|---|---|---|---|---|---|---|
| | （類　型） | | 狩野川黒瀬橋 | | | | | | 00302 | 河川 AA | | | 令和4年度 |
| | 月　日 | | 04月06日 | 05月11日 | 06月01日 | 07月13日 | 08月03日 | 09月07日 | 10月12日 | 11月02日 | 12月07日 | 01月11日 | 02月01日 | 03月01日 |
| | 採取時刻 | | 12:01 | 06:35 | 12:10 | 06:45 | 12:00 | 09:50 | 12:00 | 06:30 | 06:30 | 12:30 | 06:35 | 12:00 |
| 一般項目 | 天候 | | 晴れ | 曇り | 曇り | 曇り | 晴れ | 曇り | 曇り | 晴れ | 晴れ | 晴れ | 曇り | 曇り |
| | 気温 | (℃) | 18.0 | 16.0 | 27.0 | 24.8 | 32.9 | 27.4 | 21.9 | 12.4 | 6.1 | 11.8 | 0.5 | 16.4 |
| | 水温 | (℃) | 15.5 | 15.8 | 19.7 | 21.7 | 23.7 | 21.7 | 16.5 | 14.8 | 12.5 | 12.2 | 10.5 | 13.8 |
| | 色相 | | 無色 | 無色 | 無色 | 無色 | 無色 | 無色 | 無色 | 無色 | 無色 | 無色 | 無色 | 無色 |
| | 臭気 | | 無臭 | 無臭 | 無臭 | 無臭 | 無臭 | 無臭 | 無臭 | 無臭 | 無臭 | 無臭 | 無臭 | 無臭 |
| | 河川 流量 | ($m^3$/s) | | | | | | | | | | | | |
| | 河川 採取位置 | | 流心(中央) | 流心(中央) | 流心(中央) | 流心(中央) | 流心(中央) | 流心(中央) | 流心(中央) | 流心(中央) | 流心(中央) | 流心(中央) | 流心(中央) | 流心(中央) |
| | 河川 透視度 | (cm) | >30 | >30 | >30 | >30 | >30 | >30 | >30 | >30 | >30 | >30 | >30 | >30 |
| | 湖・海 採取水深 | (m) | | | | | | | | | | | | |
| | 湖・海 全水深 | (m) | | | | | | | | | | | | |
| | 湖・海 透明度 | (m) | | | | | | | | | | | | |
| 生活環境項目 | pH | | 7.6 | 7.7 | 7.7 | 7.7 | 7.8 | 7.7 | 7.5 | 7.6 | 7.7 | 7.7 | 7.5 | 7.7 |
| | DO | (mg/L) | 9.9 | 9.1 | 9.2 | 7.7 | 8.8 | 8.3 | 9.4 | 9.2 | 9.6 | 10 | 10 | 10 |
| | BOD | (mg/L) | 0.6 | 0.5 | 0.5 | 1.1 | 0.6 | 0.9 | <0.5 | <0.5 | <0.5 | <0.5 | 0.7 | <0.5 |
| | COD | (mg/L) | | 1.6 | | | 1.2 | | | 1.3 | | | 1.6 | |
| | SS | (mg/L) | 6 | 4 | 3 | 10 | 2 | 6 | 2 | 1 | 1 | 1 | 2 | 2 |
| | 大腸菌数 | (CFU/100ml) | 8.2E+01 | 2.0E+02 | 8.8E+01 | 1.3E+03 | 6.4E+01 | 8.0E+02 | 1.7E+02 | 1.9E+02 | 1.8E+02 | 5.8E+02 | 3.7E+02 | 9.5E+01 |
| | 全窒素 | (mg/L) | | 0.94 | | | 0.97 | | | 0.98 | | | 1.0 | |
| | 全リン | (mg/L) | | 0.10 | | | 0.074 | | | 0.084 | | | 0.11 | |
| | 全亜鉛 | (mg/L) | 0.005 | 0.005 | 0.005 | 0.008 | 0.003 | 0.005 | 0.007 | 0.006 | 0.004 | 0.007 | 0.006 | 0.004 |
| | ノニルフェノール | (mg/L) | | <0.00006 | | | <0.00006 | | | <0.00006 | | | <0.00006 | |
| | LAS | (mg/L) | | 0.0006 | | | <0.0006 | | | <0.0006 | | | 0.0012 | |
| 健康項目 | カドミウム | (mg/L) | | | | | <0.0003 | | | | | | | |
| | 全シアン | (mg/L) | | | | | ND | | | | | | | |
| | 鉛 | (mg/L) | | | | | <0.005 | | | | | | <0.005 | |
| | 六価クロム | (mg/L) | | | | | <0.01 | | | | | | | |
| | 砒素 | (mg/L) | | | | | <0.005 | | | | | | <0.005 | |
| | 総水銀 | (mg/L) | | | | | <0.0005 | | | | | | | |
| | PCB | (mg/L) | | | | | ND | | | | | | | |
| | ジクロロメタン | (mg/L) | | | | | <0.002 | | | | | | | |
| | 四塩化炭素 | (mg/L) | | | | | <0.0002 | | | | | | | |
| | 1,2-ｼﾞｸﾛﾛｴﾀﾝ | (mg/L) | | | | | <0.0004 | | | | | | | |
| | 1,1-ｼﾞｸﾛﾛｴﾁﾚﾝ | (mg/L) | | | | | <0.01 | | | | | | | |
| | ｼｽ-1,2-ｼﾞｸﾛﾛｴﾁﾚﾝ | (mg/L) | | | | | <0.004 | | | | | | | |
| | 1,1,1-ﾄﾘｸﾛﾛｴﾀﾝ | (mg/L) | | | | | <0.0005 | | | | | | | |
| | 1,1,2-ﾄﾘｸﾛﾛｴﾀﾝ | (mg/L) | | | | | <0.0006 | | | | | | | |
| | トリクロロエチレン | (mg/L) | | | | | <0.001 | | | | | | | |
| | テトラクロロエチレン | (mg/L) | | | | | <0.0005 | | | | | | | |
| | 1,3-ｼﾞｸﾛﾛﾌﾟﾛﾍﾟﾝ | (mg/L) | | | | | <0.0002 | | | | | | | |
| | チウラム | (mg/L) | | | | | <0.0006 | | | | | | | |
| | シマジン | (mg/L) | | | | | <0.0003 | | | | | | | |
| | チオベンカルブ | (mg/L) | | | | | <0.002 | | | | | | | |
| | ベンゼン | (mg/L) | | | | | <0.001 | | | | | | | |
| | セレン | (mg/L) | | | | | <0.002 | | | | | | | |
| | ふつ素 | (mg/L) | | | | | | | | | | | | |
| | ほう素 | (mg/L) | | | | | | | | | | | | |
| | 硝酸性窒素及び亜硝酸 | (mg/L) | | 0.86 | | | 0.78 | | | 0.91 | | | 0.96 | |
| | 1,4-ジオキサン | (mg/L) | | | | | <0.005 | | | | | | <0.005 | |
| 特殊項目 | 銅 | (mg/L) | | | | | <0.01 | | | | | | | |
| | クロム | (mg/L) | | | | | <0.02 | | | | | | | |
| | | | | | | | | | | | | | | |
| | | | | | | | | | | | | | | |
| その他項目 | アンモニア性窒素 | (mg/L) | | 0.05 | | | 0.03 | | | 0.04 | | | 0.09 | |
| | 亜硝酸性窒素 | (mg/L) | | 0.01 | | | 0.01 | | | 0.01 | | | 0.01 | |
| | 硝酸性窒素 | (mg/L) | | 0.86 | | | 0.77 | | | 0.90 | | | 0.95 | |
| | 塩素イオン | (mg/L) | 7 | 8 | 8 | 9 | 8 | 7 | 7 | 9 | 8 | 9 | 10 | 9 |
| | | | | | | | | | | | | | | |

# 公 共 用 水 域 測 定 結 果 表

水域名 狩野川水域（河川）　　調査担当機関名　国土交通省中部地方整備局

| 地点名 | （地点統一番号） | | | | | | | | | | | | |
|---|---|---|---|---|---|---|---|---|---|---|---|---|---|
| | （類　型） | 狩野川千歳橋 | | | | | | 00351 | 河川 AA | | | | 令和4年度 |
| | 月　日 | 05月11日 | 08月03日 | 11月02日 | 02月01日 | | | | | | | | |
| | 採取時刻 | 08:45 | 07:10 | 08:25 | 08:35 | | | | | | | | |
| 一般項目 | 天候 | 曇り | 曇り | 晴れ | 曇り | | | | | | | | |
| | 気温 (℃) | 20.6 | 28.8 | 15.5 | 1.3 | | | | | | | | |
| | 水温 (℃) | 15.8 | 23.4 | 14.5 | 6.0 | | | | | | | | |
| | 色相 | 無色 | 無色 | 無色 | 無色 | | | | | | | | |
| | 臭気 | 無臭 | 無臭 | 無臭 | 無臭 | | | | | | | | |
| | 河川 流量 ($m^3$/s) | | | | | | | | | | | | |
| | 河川 採取位置 | 流心(巾央) | 流心(巾央) | 流心(巾央) | 流心(巾央) | | | | | | | | |
| | 河川 透視度 (cm) | >30 | >30 | >30 | >30 | | | | | | | | |
| | 湖・海 採取水深 (m) | | | | | | | | | | | | |
| | 湖・海 全水深 (m) | | | | | | | | | | | | |
| | 湖・海 透明度 (m) | | | | | | | | | | | | |
| 生活環境項目 | pH | 7.8 | 7.7 | 7.8 | 7.5 | | | | | | | | |
| | DO (mg/L) | 10 | 8.3 | 10 | 11 | | | | | | | | |
| | BOD (mg/L) | <0.5 | <0.5 | <0.5 | <0.5 | | | | | | | | |
| | COD (mg/L) | 1.5 | 1.1 | 1.0 | 1.2 | | | | | | | | |
| | SS (mg/L) | 2 | 1 | <1 | <1 | | | | | | | | |
| | 大腸菌数 (CFU/100ml) | 8.2E+01 | 1.6E+02 | 1.3E+02 | 7.2E+01 | | | | | | | | |
| | 全窒素 (mg/L) | 0.52 | 0.46 | 0.50 | 0.55 | | | | | | | | |
| | 全リン (mg/L) | 0.028 | 0.019 | 0.023 | 0.024 | | | | | | | | |
| | 全亜鉛 (mg/L) | 0.001 | 0.002 | 0.005 | 0.002 | | | | | | | | |
| 健康項目 | 鉛 (mg/L) | | <0.005 | | <0.005 | | | | | | | | |
| | 砒素 (mg/L) | | <0.005 | | <0.005 | | | | | | | | |
| | | | | | | | | | | | | | |
| | | | | | | | | | | | | | |
| その他項目 | アンモニア性窒素 (mg/L) | <0.01 | <0.01 | <0.01 | <0.01 | | | | | | | | |
| | 塩素イオン (mg/L) | 5 | 5 | 5 | 5 | | | | | | | | |
| | | | | | | | | | | | | | |
| | | | | | | | | | | | | | |
| | | | | | | | | | | | | | |

# 公 共 用 水 域 測 定 結 果 表

水域名 狩野川水域（河川）　　調査担当機関名　静岡県

地点名　（地点統一番号）
（類　型）　大場川月見橋　　05251　河川 A　　令和4年度

| | | | | | | | | | | | | | | |
|---|---|---|---|---|---|---|---|---|---|---|---|---|---|---|
| | 月　日 | | 04月21日 | 08月23日 | 10月03日 | 02月18日 | | | | | | | | |
| | 採取時刻 | | 11:38 | 13:26 | 13:35 | 14:05 | | | | | | | | |
| 一般項目 | 天候 | | 曇り | 晴れ | 曇り | 晴れ | | | | | | | | |
| | 気温 | (℃) | 26.8 | 34.0 | 23.5 | 16.0 | | | | | | | | |
| | 水温 | (℃) | 20.0 | 26.0 | 21.2 | 16.2 | | | | | | | | |
| | 色相 | | 無色 | 無色 | 無色 | 無色 | | | | | | | | |
| | 臭気 | | 無臭 | 無臭 | 無臭 | 無臭 | | | | | | | | |
| | 河川 流量 | ($m^3$/s) | 4.39 | 4.86 | 5.58 | 3.72 | | | | | | | | |
| | 河川 採取位置 | | 流心(巾央) | 流心(巾央) | 流心(巾央) | 流心(巾央) | | | | | | | | |
| | 河川 透視度 | (cm) | >30 | >30 | >30 | >30 | | | | | | | | |
| | 湖・海 採取水深 | (m) | | | | | | | | | | | | |
| | 湖・海 全水深 | (m) | | | | | | | | | | | | |
| | 湖・海 透明度 | (m) | | | | | | | | | | | | |
| 生活環境項目 | pH | | 7.8 | 7.6 | 7.8 | 8.1 | | | | | | | | |
| | DO | (mg/L) | 10 | 9.1 | 9.4 | 11 | | | | | | | | |
| | BOD | (mg/L) | 2.3 | 1.3 | 1.5 | 1.9 | | | | | | | | |
| | SS | (mg/L) | 3 | 4 | 2 | 5 | | | | | | | | |
| | 全亜鉛 | (mg/L) | | | 0.017 | | | | | | | | | |
| | ノニルフェノール | (mg/L) | | | <0.00006 | | | | | | | | | |
| | LAS | (mg/L) | | | <0.0006 | | | | | | | | | |
| 健康項目 | カドミウム | (mg/L) | <0.0003 | | <0.0003 | | | | | | | | | |
| | 全シアン | (mg/L) | ND | | ND | | | | | | | | | |
| | 鉛 | (mg/L) | <0.005 | | <0.005 | | | | | | | | | |
| | 六価クロム | (mg/L) | <0.01 | | <0.01 | | | | | | | | | |
| | 砒素 | (mg/L) | <0.005 | | <0.005 | | | | | | | | | |
| | 総水銀 | (mg/L) | <0.0005 | | <0.0005 | | | | | | | | | |
| | ジクロロメタン | (mg/L) | | | <0.002 | | | | | | | | | |
| | 四塩化炭素 | (mg/L) | | | <0.0002 | | | | | | | | | |
| | 1,2-ｼﾞｸﾛﾛｴﾀﾝ | (mg/L) | | | <0.0004 | | | | | | | | | |
| | 1,1-ｼﾞｸﾛﾛｴﾁﾚﾝ | (mg/L) | | | <0.01 | | | | | | | | | |
| | ｼｽ-1,2-ｼﾞｸﾛﾛｴﾁﾚﾝ | (mg/L) | | | <0.004 | | | | | | | | | |
| | 1,1,1-ﾄﾘｸﾛﾛｴﾀﾝ | (mg/L) | | | <0.0005 | | | | | | | | | |
| | 1,1,2-ﾄﾘｸﾛﾛｴﾀﾝ | (mg/L) | | | <0.0006 | | | | | | | | | |
| | トリクロロエチレン | (mg/L) | | | <0.001 | | | | | | | | | |
| | テトラクロロエチレン | (mg/L) | | | <0.0005 | | | | | | | | | |
| | 1,3-ｼﾞｸﾛﾛﾌﾟﾛﾍﾟﾝ | (mg/L) | | | <0.0002 | | | | | | | | | |
| | チウラム | (mg/L) | | | <0.0006 | | | | | | | | | |
| | シマジン | (mg/L) | | | <0.0003 | | | | | | | | | |
| | チオベンカルブ | (mg/L) | | | <0.002 | | | | | | | | | |
| | ベンゼン | (mg/L) | | | <0.001 | | | | | | | | | |
| | セレン | (mg/L) | <0.002 | | <0.002 | | | | | | | | | |
| | ふっ素 | (mg/L) | 0.09 | | <0.08 | | | | | | | | | |
| | ほう素 | (mg/L) | <0.1 | | <0.1 | | | | | | | | | |
| | 硝酸性窒素及び亜硝酸 | (mg/L) | 1.5 | | 1.2 | | | | | | | | | |
| | 1,4-ジオキサン | (mg/L) | | | <0.005 | | | | | | | | | |
| 特殊項目 | 銅 | (mg/L) | <0.01 | | <0.01 | | | | | | | | | |
| | クロム | (mg/L) | <0.02 | | <0.02 | | | | | | | | | |
| | | | | | | | | | | | | | | |
| | | | | | | | | | | | | | | |
| その他項目 | 亜硝酸性窒素 | (mg/L) | 0.07 | | 0.09 | | | | | | | | | |
| | 硝酸性窒素 | (mg/L) | 1.4 | | 1.1 | | | | | | | | | |
| | 塩素イオン | (mg/L) | 30 | 23 | 22 | 27 | | | | | | | | |
| | | | | | | | | | | | | | | |
| | | | | | | | | | | | | | | |

# 公 共 用 水 域 測 定 結 果 表

水域名 狩野川水域（河川）　　調査担当機関名　国土交通省中部地方整備局

| 地点名 | （地点統一番号） | | | | | | | | | | | |
|---|---|---|---|---|---|---|---|---|---|---|---|---|
| | （類　型） | 大場川塚木橋 | | | | | 05201 | 河川 A | | | 令和4年度 | |
| | 月　日 | 04月06日 | 04月06日 | 05月11日 | 05月11日 | 06月01日 | 06月01日 | 07月13日 | 07月13日 | 08月03日 | 08月03日 | 09月07日 | 09月07日 |
| | 採取時刻 | 07:00 | 14:05 | 07:45 | 13:45 | 07:10 | 13:10 | 07:55 | 14:10 | 07:25 | 13:35 | 06:55 | 13:00 |
| 一般項目 | 天候 | 曇り | 晴れ | 曇り | 晴れ | 晴れ | 曇り | 曇り | 晴れ | 曇り | 晴れ | 曇り | 曇り |
| | 気温 (℃) | 12.3 | 20.0 | 18.5 | 23.9 | 22.4 | 26.8 | 26.0 | 31.8 | 28.7 | 36.8 | 25.6 | 26.8 |
| | 水温 (℃) | 12.7 | 20.1 | 17.5 | 21.5 | 19.3 | 22.8 | 23.2 | 26.5 | 23.4 | 28.9 | 22.3 | 23.5 |
| | 色相 | 無色 | 無色 | 無色 | 無色 | 無色 | 無色 | 無色 | 無色 | 無色 | 無色 | 無色 | 無色 |
| | 臭気 | 無臭 | 無臭 | 無臭 | 無臭 | 無臭 | 無臭 | 無臭 | 無臭 | 無臭 | 無臭 | 無臭 | 無臭 |
| | 河川 流量 (㎥/s) | | | | | | | | | | | | |
| | 河川 採取位置 | 流心(中央) | 流心(中央) | 流心(中央) | 流心(中央) | 流心(中央) | 流心(中央) | 流心(中央) | 流心(中央) | 流心(中央) | 流心(中央) | 流心(中央) | 流心(中央) |
| | 河川 透視度 (cm) | >30 | >30 | >30 | >30 | >30 | >30 | >30 | >30 | >30 | >30 | >30 | >30 |
| | 湖・海 採取水深 (m) | | | | | | | | | | | | |
| | 湖・海 全水深 (m) | | | | | | | | | | | | |
| | 湖・海 透明度 (m) | | | | | | | | | | | | |
| 生活環境項目 | pH | 7.7 | 8.0 | 7.8 | 8.3 | 7.8 | 8.3 | 7.8 | 8.1 | 7.9 | 8.6 | 7.8 | 7.9 |
| | DO (mg/L) | 9.0 | 9.5 | 9.7 | 10 | 8.7 | 9.8 | 7.9 | 8.8 | 8.2 | 10 | 8.0 | 8.4 |
| | BOD (mg/L) | 1.1 | 0.8 | 0.7 | 1.0 | 1.0 | 1.0 | 1.6 | 1.1 | 0.8 | 0.8 | 1.0 | 0.8 |
| | COD (mg/L) | | | 1.6 | | | | | | | 2.4 | | |
| | SS (mg/L) | 2 | 4 | 2 | 2 | 4 | 5 | 7 | 5 | 2 | 4 | 6 | 5 |
| | 大腸菌数 (CFU/100ml) | | 7.5E+01 | 4.2E+02 | | | 3.7E+02 | 2.2E+03 | | | 7.6E+02 | 2.2E+03 | |
| | 全窒素 (mg/L) | | | 1.5 | | | | | | | 1.5 | | |
| | 全リン (mg/L) | | | 0.10 | | | | | | | 0.12 | | |
| | 全亜鉛 (mg/L) | | 0.012 | 0.015 | | | 0.005 | 0.011 | | | 0.008 | 0.010 | |
| | ノニルフェノール (mg/L) | | | <0.00006 | | | | | | | <0.00006 | | |
| | LAS (mg/L) | | | 0.0007 | | | | | | | 0.0023 | | |
| 健康項目 | カドミウム (mg/L) | | | | | | | | | | <0.0003 | | |
| | 全シアン (mg/L) | | | | | | | | | | ND | | |
| | 鉛 (mg/L) | | | | | | | | | | <0.005 | | |
| | 六価クロム (mg/L) | | | | | | | | | | <0.01 | | |
| | 砒素 (mg/L) | | | | | | | | | | <0.005 | | |
| | 総水銀 (mg/L) | | | | | | | | | | <0.0005 | | |
| | PCB (mg/L) | | | | | | | | | | ND | | |
| | ジクロロメタン (mg/L) | | | | | | | | | | <0.002 | | |
| | 四塩化炭素 (mg/L) | | | | | | | | | | <0.0002 | | |
| | 1,2-ｼﾞｸﾛﾛｴﾀﾝ (mg/L) | | | | | | | | | | <0.0004 | | |
| | 1,1-ｼﾞｸﾛﾛｴﾁﾚﾝ (mg/L) | | | | | | | | | | <0.01 | | |
| | ｼｽ-1,2-ｼﾞｸﾛﾛｴﾁﾚﾝ (mg/L) | | | | | | | | | | <0.004 | | |
| | 1,1,1-ﾄﾘｸﾛﾛｴﾀﾝ (mg/L) | | | | | | | | | | <0.0005 | | |
| | 1,1,2-ﾄﾘｸﾛﾛｴﾀﾝ (mg/L) | | | | | | | | | | <0.0006 | | |
| | トリクロロエチレン (mg/L) | | | | | | | | | | <0.001 | | |
| | テトラクロロエチレン (mg/L) | | | | | | | | | | <0.0005 | | |
| | 1,3-ｼﾞｸﾛﾛﾌﾟﾛﾍﾟﾝ (mg/L) | | | | | | | | | | <0.0002 | | |
| | チウラム (mg/L) | | | | | | | | | | <0.0006 | | |
| | シマジン (mg/L) | | | | | | | | | | <0.0003 | | |
| | チオベンカルブ (mg/L) | | | | | | | | | | <0.002 | | |
| | ベンゼン (mg/L) | | | | | | | | | | <0.001 | | |
| | セレン (mg/L) | | | | | | | | | | <0.002 | | |
| | ふつ素 (mg/L) | | | | | | | | | | <0.08 | | |
| | ほう素 (mg/L) | | | | | | | | | | <0.1 | | |
| | 硝酸性窒素及び亜硝酸 (mg/L) | | | 1.4 | | | | | | | 1.2 | | |
| | 1,4-ジオキサン (mg/L) | | | | | | | | | | <0.005 | | |
| 特殊項目 | 銅 (mg/L) | | | | | | | | | | <0.01 | | |
| | クロム (mg/L) | | | | | | | | | | <0.02 | | |
| | | | | | | | | | | | | | |
| | | | | | | | | | | | | | |
| その他項目 | アンモニア性窒素 (mg/L) | | | 0.12 | | | | | | | 0.02 | | |
| | 亜硝酸性窒素 (mg/L) | | | 0.04 | | | | | | | 0.03 | | |
| | 硝酸性窒素 (mg/L) | | | 1.3 | | | | | | | 1.1 | | |
| | 塩素イオン (mg/L) | | | 18 | | | | | | | 20 | | |
| | | | | | | | | | | | | | |

# 公 共 用 水 域 測 定 結 果 表

水域名 狩野川水域（河川）　　調査担当機関名　国土交通省中部地方整備局

| 地点名 | （地点統一番号） | | | | | | | | | | | | |
|---|---|---|---|---|---|---|---|---|---|---|---|---|---|
| | （類　型） | | 大場川塚木橋 | | | | | 05201 | 河川 A | | | | 令和4年度 |
| | 月　日 | | 10月12日 | 10月12日 | 11月02日 | 11月02日 | 12月07日 | 12月07日 | 01月11日 | 01月11日 | 02月01日 | 02月01日 | 03月01日 | 03月01日 |
| | 採取時刻 | | 07:00 | 13:00 | 07:35 | 13:35 | 07:20 | 13:25 | 07:15 | 13:20 | 07:35 | 13:35 | 07:00 | 13:05 |
| 一般項目 | 天候 | | 曇り | 曇り | 晴れ | 晴れ | 晴れ | 晴れ | 曇り | 晴れ | 晴れ | 晴れ | 曇り | 曇り |
| | 気温 | (℃) | 17.7 | 21.4 | 14.7 | 23.8 | 6.6 | 16.4 | 2.0 | 12.3 | -0.4 | 11.8 | 10.3 | 16.3 |
| | 水温 | (℃) | 17.3 | 18.2 | 16.1 | 19.5 | 14.0 | 14.3 | 11.3 | 14.8 | 11.5 | 14.1 | 13.8 | 15.7 |
| | 色相 | | 無色 | 無色 | 無色 | 無色 | 無色 | 無色 | 無色 | 無色 | 無色 | 無色 | 無色 | 無色 |
| | 臭気 | | 無臭 | 無臭 | 無臭 | 無臭 | 無臭 | 無臭 | 無臭 | 無臭 | 無臭 | 無臭 | 無臭 | 無臭 |
| | 河川 流量 | ($m^3$/s) | | | | | | | | | | | | |
| | 河川 採取位置 | | 流心(中央) | 流心(中央) | 流心(中央) | 流心(中央) | 流心(中央) | 流心(中央) | 流心(中央) | 流心(中央) | 流心(中央) | 流心(中央) | 流心(中央) | 流心(中央) |
| | 河川 透視度 | (cm) | >30 | >30 | >30 | >30 | >30 | >30 | >30 | >30 | >30 | >30 | >30 | >30 |
| | 湖・海 採取水深 | (m) | | | | | | | | | | | | |
| | 湖・海 全水深 | (m) | | | | | | | | | | | | |
| | 湖・海 透明度 | (m) | | | | | | | | | | | | |
| 生活環境項目 | pH | | 7.7 | 7.8 | 7.7 | 8.0 | 7.8 | 7.9 | 7.7 | 8.0 | 7.7 | 7.9 | 7.7 | 8.1 |
| | DO | (mg/L) | 9.0 | 9.3 | 9.2 | 9.6 | 9.4 | 9.7 | 9.7 | 10 | 9.8 | 10 | 9.4 | 10 |
| | BOD | (mg/L) | 0.8 | 0.9 | 1.0 | 0.9 | 0.6 | 0.5 | 1.6 | 1.1 | 1.6 | 1.3 | 1.6 | 1.2 |
| | COD | (mg/L) | | | 1.7 | | | | | | 2.0 | | | |
| | SS | (mg/L) | 2 | 3 | 3 | 4 | 1 | 2 | 5 | 4 | 6 | 7 | 4 | 4 |
| | 大腸菌数 | (CFU/100ml) | | 3.2E+02 | 3.9E+02 | | 3.3E+02 | | | 9.5E+01 | 8.0E+02 | | | 1.5E+02 |
| | 全窒素 | (mg/L) | | | 1.7 | | | | | | 1.8 | | | |
| | 全リン | (mg/L) | | | 0.12 | | | | | | 0.14 | | | |
| | 全亜鉛 | (mg/L) | | 0.007 | 0.008 | | 0.009 | | | 0.009 | 0.016 | | | 0.008 |
| | ノニルフェノール | (mg/L) | | | <0.00006 | | | | | | <0.00006 | | | |
| | LAS | (mg/L) | | | <0.0006 | | | | | | 0.0023 | | | |
| 健康項目 | カドミウム | (mg/L) | | | | | | | | | | | | |
| | 全シアン | (mg/L) | | | | | | | | | | | | |
| | 鉛 | (mg/L) | | | | | | | | | <0.005 | | | |
| | 六価クロム | (mg/L) | | | | | | | | | | | | |
| | 砒素 | (mg/L) | | | | | | | | | <0.005 | | | |
| | 総水銀 | (mg/L) | | | | | | | | | | | | |
| | PCB | (mg/L) | | | | | | | | | | | | |
| | ジクロロメタン | (mg/L) | | | | | | | | | | | | |
| | 四塩化炭素 | (mg/L) | | | | | | | | | | | | |
| | 1,2-ジクロロエタン | (mg/L) | | | | | | | | | | | | |
| | 1,1-ジクロロエチレン | (mg/L) | | | | | | | | | | | | |
| | シス-1,2-ジクロロエチレン | (mg/L) | | | | | | | | | | | | |
| | 1,1,1-トリクロロエタン | (mg/L) | | | | | | | | | | | | |
| | 1,1,2-トリクロロエタン | (mg/L) | | | | | | | | | | | | |
| | トリクロロエチレン | (mg/L) | | | | | | | | | | | | |
| | テトラクロロエチレン | (mg/L) | | | | | | | | | | | | |
| | 1,3-ジクロロプロペン | (mg/L) | | | | | | | | | | | | |
| | チウラム | (mg/L) | | | | | | | | | | | | |
| | シマジン | (mg/L) | | | | | | | | | | | | |
| | チオベンカルブ | (mg/L) | | | | | | | | | | | | |
| | ベンゼン | (mg/L) | | | | | | | | | | | | |
| | セレン | (mg/L) | | | | | | | | | | | | |
| | ふつ素 | (mg/L) | | | | | | | | | <0.08 | | | |
| | ほう素 | (mg/L) | | | | | | | | | <0.1 | | | |
| | 硝酸性窒素及び亜硝酸 | (mg/L) | | | 1.5 | | | | | | 1.4 | | | |
| | 1,4-ジオキサン | (mg/L) | | | | | | | | | <0.005 | | | |
| 特殊項目 | 銅 | (mg/L) | | | | | | | | | <0.01 | | | |
| | クロム | (mg/L) | | | | | | | | | | | | |
| | | | | | | | | | | | | | | |
| | | | | | | | | | | | | | | |
| その他項目 | アンモニア性窒素 | (mg/L) | | | 0.12 | | | | | | 0.26 | | | |
| | 亜硝酸性窒素 | (mg/L) | | | 0.04 | | | | | | 0.04 | | | |
| | 硝酸性窒素 | (mg/L) | | | 1.4 | | | | | | 1.4 | | | |
| | 塩素イオン | (mg/L) | | | 16 | | | | | | 20 | | | |
| | | | | | | | | | | | | | | |

# 公 共 用 水 域 測 定 結 果 表

水域名 狩野川水域（河川）　　調査担当機関名　静岡県

| 地点名 | （地点統一番号） | | | | | | | | | | | | |
|---|---|---|---|---|---|---|---|---|---|---|---|---|---|
| | （類　型） | 黄瀬川あゆつぼの滝 | | | | | | 04501 | 河川 B | | | | 令和4年度 |
| | 月　日 | 04月21日 | 05月09日 | 06月09日 | 07月01日 | 08月23日 | 09月05日 | 10月03日 | 11月19日 | 12月01日 | 01月06日 | 02月18日 | 03月03日 |
| | 採取時刻 | 11:02 | 12:00 | 11:34 | 12:06 | 11:38 | 12:59 | 11:32 | 10:50 | 11:25 | 12:20 | 13:17 | 11:30 |
| 一般項目 | 天候 | 曇り | 曇り | 曇り | 晴れ | 曇り | 晴れ | 曇り | 晴れ | 曇り | 晴れ | 晴れ | 曇り |
| | 気温 (℃) | 20.3 | 21.7 | 25.5 | 30.5 | 30.0 | 33.1 | 26.5 | 19.5 | 15.5 | 11.0 | 14.3 | 12.5 |
| | 水温 (℃) | 16.5 | 18.8 | 20.2 | 24.6 | 23.7 | 24.1 | 19.5 | 13.0 | 14.2 | 9.5 | 12.2 | 14.5 |
| | 色相 | 無色 | 無色 | 淡茶色 | 無色 | 無色 | 無色 | 無色 | 無色 | 濃黄緑色 | 無色 | 無色 | 無色 |
| | 臭気 | 無臭 | 無臭 | 無臭 | 無臭 | 無臭 | 無臭 | 無臭 | 無臭 | 無臭 | 無臭 | 無臭 | 無臭 |
| | 河川 流量 ($m^3$/s) | 6.23 | 3.54 | | | 5.72 | | 7.19 | | | | 2.89 | |
| | 河川 採取位置 | 流心(中央) | 流心(中央) | 流心(中央) | 流心(中央) | 流心(中央) | 流心(中央) | 流心(中央) | 流心(中央) | 流心(中央) | 流心(中央) | 流心(中央) | 流心(中央) |
| | 河川 透視度 (cm) | >30 | >30 | >30 | >30 | >30 | >30 | >30 | >30 | >30 | >30 | >30 | >30 |
| | 湖・海 採取水深 (m) | | | | | | | | | | | | |
| | 湖・海 全水深 (m) | | | | | | | | | | | | |
| | 湖・海 透明度 (m) | | | | | | | | | | | | |
| 生活環境項目 | pH | 7.9 | 8.1 | 7.8 | 8.3 | 7.9 | 7.7 | 7.9 | 7.9 | 8.1 | 8.0 | 8.1 | 7.9 |
| | DO (mg/L) | 11 | 10 | 9.9 | 9.3 | 9.3 | 9.2 | 10 | 11 | 10 | 12 | 12 | 11 |
| | BOD (mg/L) | 1.0 | 0.7 | <0.5 | 0.5 | 0.9 | 0.5 | <0.5 | 2.2 | 0.8 | 1.0 | 0.5 | 2.1 |
| | SS (mg/L) | 4 | 2 | 6 | 4 | 3 | 2 | 8 | 5 | 2 | <1 | 1 | 3 |
| | 大腸菌数 (CFU/100ml) | 1.3E+02 | | | | | | 9.2E+01 | | | | | |
| | 全亜鉛 (mg/L) | | | | | | | 0.006 | | | | | |
| | ノニルフェノール (mg/L) | | | | | | | <0.00006 | | | | | |
| | LAS (mg/L) | | | | | | | <0.0006 | | | | | |
| 健康項目 | カドミウム (mg/L) | <0.0003 | | | | | | <0.0003 | | | | | |
| | 全シアン (mg/L) | ND | | | | | | ND | | | | | |
| | 鉛 (mg/L) | <0.005 | | | | | | <0.005 | | | | | |
| | 六価クロム (mg/L) | <0.01 | | | | | | <0.01 | | | | | |
| | 砒素 (mg/L) | <0.005 | | | | | | <0.005 | | | | | |
| | 総水銀 (mg/L) | <0.0005 | | | | | | <0.0005 | | | | | |
| | ジクロロメタン (mg/L) | | | | | | | <0.002 | | | | | |
| | 四塩化炭素 (mg/L) | | | | | | | <0.0002 | | | | | |
| | 1,2-ｼﾞｸﾛﾛｴﾀﾝ (mg/L) | | | | | | | <0.0004 | | | | | |
| | 1,1-ｼﾞｸﾛﾛｴﾁﾚﾝ (mg/L) | | | | | | | <0.01 | | | | | |
| | ｼｽ-1,2-ｼﾞｸﾛﾛｴﾁﾚﾝ (mg/L) | | | | | | | <0.004 | | | | | |
| | 1,1,1-ﾄﾘｸﾛﾛｴﾀﾝ (mg/L) | | | | | | | <0.0005 | | | | | |
| | 1,1,2-ﾄﾘｸﾛﾛｴﾀﾝ (mg/L) | | | | | | | <0.0006 | | | | | |
| | トリクロロエチレン (mg/L) | | | | | | | <0.001 | | | | | |
| | テトラクロロエチレン (mg/L) | | | | | | | <0.0005 | | | | | |
| | 1,3-ｼﾞｸﾛﾛﾌﾟﾛﾍﾟﾝ (mg/L) | | | | | | | <0.0002 | | | | | |
| | チウラム (mg/L) | | | | | | | <0.0006 | | | | | |
| | シマジン (mg/L) | | | | | | | <0.0003 | | | | | |
| | チオベンカルブ (mg/L) | | | | | | | <0.002 | | | | | |
| | ベンゼン (mg/L) | | | | | | | <0.001 | | | | | |
| | セレン (mg/L) | <0.002 | | | | | | <0.002 | | | | | |
| | ふっ素 (mg/L) | 0.09 | | | | | | <0.08 | | | | | |
| | ほう素 (mg/L) | <0.1 | | | | | | <0.1 | | | | | |
| | 硝酸性窒素及び亜硝酸 (mg/L) | 1.4 | | | | | | 1.1 | | | | | |
| | 1,4-ジオキサン (mg/L) | | | | | | | <0.005 | | | | | |
| 特殊項目 | 銅 (mg/L) | <0.01 | | | | | | <0.01 | | | | | |
| | クロム (mg/L) | <0.02 | | | | | | <0.02 | | | | | |
| | | | | | | | | | | | | | |
| | | | | | | | | | | | | | |
| その他項目 | 亜硝酸性窒素 (mg/L) | 0.03 | | | | | | 0.01 | | | | | |
| | 硝酸性窒素 (mg/L) | 1.3 | | | | | | 1.1 | | | | | |
| | 塩素イオン (mg/L) | 8 | 7 | 7 | 7 | 7 | 6 | 6 | 7 | 6 | 8 | 9 | 10 |
| | | | | | | | | | | | | | |
| | | | | | | | | | | | | | |

# 公 共 用 水 域 測 定 結 果 表

水域名 狩野川水域（河川）　　調査担当機関名　国土交通省中部地方整備局

| 地点名 | （地点統一番号） | | | | | | | | | | | | |
|---|---|---|---|---|---|---|---|---|---|---|---|---|---|
| | （類　型） | | 黄瀬川黄瀬川橋 | | | | | | 04601 | 河川 C | | | 令和4年度 |
| | 月　日 | | 04月06日 | 04月06日 | 05月11日 | 05月11日 | 06月01日 | 06月01日 | 07月13日 | 07月13日 | 08月03日 | 08月03日 | 09月07日 | 09月07日 |
| | 採取時刻 | | 06:33 | 13:30 | 06:55 | 12:55 | 06:40 | 12:40 | 07:05 | 13:15 | 06:50 | 12:50 | 06:30 | 12:30 |
| 一般項目 | 天候 | | 曇り | 晴れ | 曇り | 曇り | 晴れ | 曇り | 曇り | 晴れ | 曇り | 晴れ | 曇り | 曇り |
| | 気温 | (℃) | 11.8 | 20.5 | 17.3 | 25.0 | 21.8 | 27.4 | 25.2 | 32.4 | 26.5 | 35.2 | 25.7 | 29.2 |
| | 水温 | (℃) | 14.5 | 18.3 | 15.5 | 19.4 | 18.8 | 21.9 | 22.7 | 26.3 | 24.5 | 28.5 | 22.3 | 23.6 |
| | 色相 | | 無色 | 淡黄色 | 無色 | 無色 | 無色 | 無色 | 無色 | 無色 | 無色 | 無色 | 無色 | 無色 |
| | 臭気 | | 無臭 | 無臭 | 無臭 | 無臭 | 無臭 | 無臭 | 無臭 | 無臭 | 無臭 | 無臭 | 無臭 | 無臭 |
| | 河川 流量 | (m³/s) | | | | | | | | | | | | |
| | 河川 採取位置 | | 流心(中央) | 流心(中央) | 流心(中央) | 流心(中央) | 流心(中央) | 流心(中央) | 流心(中央) | 流心(中央) | 流心(中央) | 流心(中央) | 流心(中央) | 流心(中央) |
| | 河川 透視度 | (cm) | >30 | >30 | >30 | >30 | >30 | >30 | >30 | >30 | >30 | >30 | >30 | >30 |
| | 湖・海 採取水深 | (m) | | | | | | | | | | | | |
| | 湖・海 全水深 | (m) | | | | | | | | | | | | |
| | 湖・海 透明度 | (m) | | | | | | | | | | | | |
| 生活環境項目 | pH | | 7.8 | 7.9 | 7.9 | 8.0 | 7.9 | 8.0 | 7.9 | 8.1 | 7.8 | 8.4 | 7.9 | 8.1 |
| | DO | (mg/L) | 9.7 | 9.5 | 9.4 | 9.7 | 8.7 | 8.4 | 8.2 | 8.9 | 7.6 | 8.8 | 8.2 | 8.7 |
| | BOD | (mg/L) | 1.6 | 2.0 | 1.6 | 2.2 | 1.2 | 1.3 | 1.7 | 1.8 | 1.7 | 1.8 | 1.0 | 1.1 |
| | COD | (mg/L) | | | 3.6 | | | | | | | 4.7 | | |
| | SS | (mg/L) | 4 | 12 | 4 | 7 | 4 | 8 | 8 | 5 | 1 | 2 | 2 | 2 |
| | 全窒素 | (mg/L) | | | 1.2 | | | | | | | 1.7 | | |
| | 全リン | (mg/L) | | | 0.13 | | | | | | | 0.10 | | |
| | 全亜鉛 | (mg/L) | | 0.015 | 0.007 | | | 0.009 | 0.009 | | | 0.044 | 0.005 | |
| | ノニルフェノール | (mg/L) | | | <0.00006 | | | | | | | <0.00006 | | |
| | LAS | (mg/L) | | | 0.0006 | | | | | | | 0.0009 | | |
| 健康項目 | カドミウム | (mg/L) | | | | | | | | | | <0.0003 | | |
| | 全シアン | (mg/L) | | | | | | | | | | ND | | |
| | 鉛 | (mg/L) | | | | | | | | | | <0.005 | | |
| | 六価クロム | (mg/L) | | | | | | | | | | <0.01 | | |
| | 砒素 | (mg/L) | | | | | | | | | | <0.005 | | |
| | 総水銀 | (mg/L) | | | | | | | | | | <0.0005 | | |
| | PCB | (mg/L) | | | | | | | | | | ND | | |
| | ジクロロメタン | (mg/L) | | | | | | | | | | <0.002 | | |
| | 四塩化炭素 | (mg/L) | | | | | | | | | | <0.0002 | | |
| | 1,2-ジクロロエタン | (mg/L) | | | | | | | | | | <0.0004 | | |
| | 1,1-ジクロロエチレン | (mg/L) | | | | | | | | | | <0.01 | | |
| | シス-1,2-ジクロロエチレン | (mg/L) | | | | | | | | | | <0.004 | | |
| | 1,1,1-トリクロロエタン | (mg/L) | | | | | | | | | | <0.0005 | | |
| | 1,1,2-トリクロロエタン | (mg/L) | | | | | | | | | | <0.0006 | | |
| | トリクロロエチレン | (mg/L) | | | | | | | | | | <0.001 | | |
| | テトラクロロエチレン | (mg/L) | | | | | | | | | | <0.0005 | | |
| | 1,3-ジクロロプロペン | (mg/L) | | | | | | | | | | <0.0002 | | |
| | チウラム | (mg/L) | | | | | | | | | | <0.0006 | | |
| | シマジン | (mg/L) | | | | | | | | | | <0.0003 | | |
| | チオベンカルブ | (mg/L) | | | | | | | | | | <0.002 | | |
| | ベンゼン | (mg/L) | | | | | | | | | | <0.001 | | |
| | セレン | (mg/L) | | | | | | | | | | <0.002 | | |
| | ふつ素 | (mg/L) | | | | | | | | | | <0.08 | | |
| | ほう素 | (mg/L) | | | | | | | | | | <0.1 | | |
| | 硝酸性窒素及び亜硝酸 | (mg/L) | | | 1.2 | | | | | | | 0.93 | | |
| | 1,4-ジオキサン | (mg/L) | | | | | | | | | | <0.005 | | |
| 特殊項目 | 銅 | (mg/L) | | | | | | | | | | <0.01 | | |
| | クロム | (mg/L) | | | | | | | | | | <0.02 | | |
| その他項目 | アンモニア性窒素 | (mg/L) | | | <0.01 | | | | | | | 0.03 | | |
| | 亜硝酸性窒素 | (mg/L) | | | 0.02 | | | | | | | 0.03 | | |
| | 硝酸性窒素 | (mg/L) | | | 1.1 | | | | | | | 0.91 | | |
| | 塩素イオン | (mg/L) | | | 17 | | | | | | | 16 | | |

# 公 共 用 水 域 測 定 結 果 表

水域名 狩野川水域（河川）　　調査担当機関名　国土交通省中部地方整備局

地点名　（地点統一番号）
（ 類　型 ）　黄瀬川黄瀬川橋　04601　河川 C　令和4年度

| | | | | | | | | | | | | | |
|---|---|---|---|---|---|---|---|---|---|---|---|---|---|
| 月日 | | | 10月12日 | 10月12日 | 11月02日 | 11月02日 | 12月07日 | 12月07日 | 01月11日 | 01月11日 | 02月01日 | 02月01日 | 03月01日 | 03月01日 |
| 採取時刻 | | | 06:30 | 12:30 | 06:55 | 12:55 | 06:55 | 12:55 | 06:45 | 12:50 | 06:55 | 12:55 | 06:35 | 12:35 |
| 一般項目 | 天候 | | 曇り | 曇り | 晴れ | 晴れ | 晴れ | 晴れ | 曇り | 晴れ | 曇り | 晴れ | 曇り | 曇り |
| | 気温 | (℃) | 17.3 | 21.9 | 13.1 | 25.6 | 5.8 | 16.4 | 1.1 | 10.9 | -0.4 | 12.4 | 9.2 | 16.9 |
| | 水温 | (℃) | 16.6 | 17.5 | 14.8 | 18.2 | 11.8 | 14.2 | 9.0 | 12.1 | 9.1 | 11.5 | 12.1 | 14.0 |
| | 色相 | | 無色 | 無色 | 無色 | 無色 | 無色 | 無色 | 無色 | 淡黄色 | 無色 | 無色 | 無色 | 無色 |
| | 臭気 | | 無臭 | 無臭 | 無臭 | 無臭 | 無臭 | 無臭 | 無臭 | 無臭 | 無臭 | 無臭 | 無臭 | 無臭 |
| | 河川 流量 | (㎥/s) | | | | | | | | | | | | |
| | 河川 採取位置 | | 流心(中央) | 流心(中央) | 流心(中央) | 流心(中央) | 流心(中央) | 流心(中央) | 流心(中央) | 流心(中央) | 流心(中央) | 流心(中央) | 流心(中央) | 流心(中央) |
| | 河川 透視度 | (cm) | >30 | >30 | >30 | >30 | >30 | >30 | >30 | >30 | >30 | >30 | >30 | >30 |
| | 湖・海 採取水深 | (m) | | | | | | | | | | | | |
| | 湖・海 全水深 | (m) | | | | | | | | | | | | |
| | 湖・海 透明度 | (m) | | | | | | | | | | | | |
| 生活環境項目 | pH | | 7.8 | 8.0 | 7.8 | 8.1 | 7.9 | 8.0 | 7.9 | 8.0 | 7.8 | 7.9 | 7.9 | 7.9 |
| | DO | (mg/L) | 9.4 | 9.7 | 9.7 | 10 | 10 | 10 | 11 | 11 | 10 | 10 | 10 | 10 |
| | BOD | (mg/L) | 0.7 | 0.9 | 1.1 | 1.1 | 1.1 | 1.3 | 1.2 | 1.4 | 1.7 | 1.6 | 2.0 | 2.0 |
| | COD | (mg/L) | | | 2.8 | | | | | | 4.2 | | | |
| | SS | (mg/L) | 1 | 8 | 2 | 2 | 2 | 2 | 2 | 7 | 2 | 2 | 4 | 3 |
| | 全窒素 | (mg/L) | | | 1.2 | | | | | | 1.6 | | | |
| | 全リン | (mg/L) | | | 0.14 | | | | | | 0.17 | | | |
| | 全亜鉛 | (mg/L) | | 0.009 | 0.007 | | 0.007 | | | 0.009 | 0.006 | | | 0.007 |
| | ノニルフェノール | (mg/L) | | | <0.00006 | | | | | | <0.00006 | | | |
| | LAS | (mg/L) | | | <0.0006 | | | | | | 0.0007 | | | |
| 健康項目 | カドミウム | (mg/L) | | | | | | | | | | | | |
| | 全シアン | (mg/L) | | | | | | | | | | | | |
| | 鉛 | (mg/L) | | | | | | | | | <0.005 | | | |
| | 六価クロム | (mg/L) | | | | | | | | | | | | |
| | 砒素 | (mg/L) | | | | | | | | | | | | |
| | 総水銀 | (mg/L) | | | | | | | | | | | | |
| | PCB | (mg/L) | | | | | | | | | | | | |
| | ジクロロメタン | (mg/L) | | | | | | | | | | | | |
| | 四塩化炭素 | (mg/L) | | | | | | | | | | | | |
| | 1,2-ｼﾞｸﾛﾛｴﾀﾝ | (mg/L) | | | | | | | | | | | | |
| | 1,1-ｼﾞｸﾛﾛｴﾁﾚﾝ | (mg/L) | | | | | | | | | | | | |
| | ｼｽ-1,2-ｼﾞｸﾛﾛｴﾁﾚﾝ | (mg/L) | | | | | | | | | | | | |
| | 1,1,1-ﾄﾘｸﾛﾛｴﾀﾝ | (mg/L) | | | | | | | | | | | | |
| | 1,1,2-ﾄﾘｸﾛﾛｴﾀﾝ | (mg/L) | | | | | | | | | | | | |
| | トリクロロエチレン | (mg/L) | | | | | | | | | | | | |
| | テトラクロロエチレン | (mg/L) | | | | | | | | | | | | |
| | 1,3-ｼﾞｸﾛﾛﾌﾟﾛﾍﾟﾝ | (mg/L) | | | | | | | | | | | | |
| | チウラム | (mg/L) | | | | | | | | | | | | |
| | シマジン | (mg/L) | | | | | | | | | | | | |
| | チオベンカルブ | (mg/L) | | | | | | | | | | | | |
| | ベンゼン | (mg/L) | | | | | | | | | | | | |
| | セレン | (mg/L) | | | | | | | | | | | | |
| | ふつ素 | (mg/L) | | | | | | | | | <0.08 | | | |
| | ほう素 | (mg/L) | | | | | | | | | <0.1 | | | |
| | 硝酸性窒素及び亜硝酸 | (mg/L) | | | 1.2 | | | | | | 1.3 | | | |
| | 1,4-ジオキサン | (mg/L) | | | | | | | | | <0.005 | | | |
| 特殊項目 | 銅 | (mg/L) | | | | | | | | | | | | |
| | クロム | (mg/L) | | | | | | | | | | | | |
| その他項目 | アンモニア性窒素 | (mg/L) | | | <0.01 | | | | | | 0.06 | | | |
| | 亜硝酸性窒素 | (mg/L) | | | 0.01 | | | | | | 0.02 | | | |
| | 硝酸性窒素 | (mg/L) | | | 1.2 | | | | | | 1.2 | | | |
| | 塩素イオン | (mg/L) | | | 13 | | | | | | 15 | | | |

# 公 共 用 水 域 測 定 結 果 表

水域名 狩野川水域（河川）　　調査担当機関名　静岡県

| 地点名 | （地点統一番号） | | | | | | | | | | | | |
|---|---|---|---|---|---|---|---|---|---|---|---|---|---|
| | （類　型） | 来光川大土肥橋 | | | | | | 04901 | 河川 A | | | | 令和4年度 |
| | 月　日 | 04月21日 | 05月09日 | 06月09日 | 07月01日 | 08月23日 | 09月05日 | 10月03日 | 11月19日 | 12月01日 | 01月06日 | 02月18日 | 03月03日 |
| | 採取時刻 | 12:19 | 12:47 | 12:13 | 12:38 | 13:58 | 13:38 | 14:02 | 12:00 | 12:00 | 12:55 | 14:48 | 12:10 |
| 一般項目 | 天候 | 曇り | 曇り | 曇り | 晴れ | 晴れ | 晴れ | 曇り | 晴れ | 曇り | 晴れ | 晴れ | 曇り |
| | 気温 (℃) | 26.0 | 18.8 | 28.5 | 34.3 | 32.0 | 35.0 | 26.0 | 18.3 | 15.5 | 10.5 | 16.5 | 10.5 |
| | 水温 (℃) | 18.0 | 20.0 | 23.6 | 26.6 | 25.0 | 25.6 | 19.8 | 15.0 | 15.0 | 10.5 | 15.5 | 16.5 |
| | 色相 | 無色 | 無色 | 淡茶色 | 無色 | 無色 | 無色 | 無色 | 無色 | 無色 | 無色 | 無色 | 無色 |
| | 臭気 | 無臭 | 無臭 | 無臭 | 無臭 | 無臭 | 無臭 | 無臭 | 無臭 | 無臭 | 無臭 | 無臭 | 無臭 |
| | 河川 流量 ($m^3/s$) | 1.05 | 0.51 | | | 0.65 | | 1.69 | | | | 0.94 | |
| | 河川 採取位置 | 流心(中央) | 流心(中央) | 流心(中央) | 流心(中央) | 流心(中央) | 流心(中央) | 流心(中央) | 流心(中央) | 流心(中央) | 流心(中央) | 流心(中央) | 流心(中央) |
| | 河川 透視度 (cm) | >30 | >30 | >30 | >30 | >30 | >30 | >30 | >30 | >30 | >30 | >30 | >30 |
| | 湖・海 採取水深 (m) | | | | | | | | | | | | |
| | 湖・海 全水深 (m) | | | | | | | | | | | | |
| | 湖・海 透明度 (m) | | | | | | | | | | | | |
| 生活環境項目 | pH | 7.9 | 8.1 | 7.8 | 7.6 | 7.6 | 7.6 | 8.1 | 7.9 | 8.1 | 8.1 | 8.3 | 8.0 |
| | DO (mg/L) | 11 | 10 | 9.7 | 9.5 | 9.6 | 8.9 | 10 | 11 | 11 | 11 | 11 | 12 |
| | BOD (mg/L) | 0.6 | 0.6 | <0.5 | <0.5 | 1.1 | 0.6 | 1.4 | 1.1 | 0.6 | 0.6 | 0.8 | 0.9 |
| | SS (mg/L) | 5 | 2 | 6 | 1 | 3 | 3 | 4 | 2 | 3 | 3 | 3 | 7 |
| | 全亜鉛 (mg/L) | | | | | | | 0.004 | | | | | |
| | ノニルフェノール (mg/L) | | | | | | | <0.00006 | | | | | |
| | LAS (mg/L) | | | | | | | <0.0006 | | | | | |
| 健康項目 | ジクロロメタン (mg/L) | | | | | | | <0.002 | | | | | |
| | 四塩化炭素 (mg/L) | | | | | | | <0.0002 | | | | | |
| | 1,2-ジクロロエタン (mg/L) | | | | | | | <0.0004 | | | | | |
| | 1,1-ジクロロエチレン (mg/L) | | | | | | | <0.01 | | | | | |
| | シス-1,2-ジクロロエチレン (mg/L) | | | | | | | <0.004 | | | | | |
| | 1,1,1-トリクロロエタン (mg/L) | | | | | | | <0.0005 | | | | | |
| | 1,1,2-トリクロロエタン (mg/L) | | | | | | | <0.0006 | | | | | |
| | トリクロロエチレン (mg/L) | | | | | | | <0.001 | | | | | |
| | テトラクロロエチレン (mg/L) | | | | | | | <0.0005 | | | | | |
| | 1,3-ジクロロプロペン (mg/L) | | | | | | | <0.0002 | | | | | |
| | チウラム (mg/L) | | | | | | | <0.0006 | | | | | |
| | シマジン (mg/L) | | | | | | | <0.0003 | | | | | |
| | チオベンカルブ (mg/L) | | | | | | | <0.002 | | | | | |
| | ベンゼン (mg/L) | | | | | | | <0.001 | | | | | |
| | セレン (mg/L) | <0.002 | | | | | | <0.002 | | | | | |
| | ふっ素 (mg/L) | <0.08 | | | | | | <0.08 | | | | | |
| | ほう素 (mg/L) | <0.1 | | | | | | <0.1 | | | | | |
| | 硝酸性窒素及び亜硝酸 (mg/L) | 1.2 | | | | | | 1.1 | | | | | |
| | 1,4-ジオキサン (mg/L) | | | | | | | <0.005 | | | | | |
| その他項目 | 亜硝酸性窒素 (mg/L) | <0.01 | | | | | | <0.01 | | | | | |
| | 硝酸性窒素 (mg/L) | 1.2 | | | | | | 1.1 | | | | | |
| | 塩素イオン (mg/L) | 6 | 6 | 6 | 6 | 6 | 5 | 6 | 6 | 6 | 6 | 6 | 6 |

# 公 共 用 水 域 測 定 結 果 表

水域名 狩野川水域（河川）　　調査担当機関名　国土交通省中部地方整備局

| 地点名 | （地点統一番号） | | | | | | | | | | | | |
|---|---|---|---|---|---|---|---|---|---|---|---|---|---|
| | （類　型） | | 来光川蛇ケ橋 | | | | | | 05001 | 河川 AA | | | 令和4年度 |
| | 月　日 | | 04月06日 | 05月11日 | 06月01日 | 07月13日 | 08月03日 | 09月07日 | 10月12日 | 11月02日 | 12月07日 | 01月11日 | 02月01日 | 03月01日 |
| | 採取時刻 | | 07:15 | 08:10 | 07:30 | 13:50 | 07:47 | 07:10 | 07:15 | 07:55 | 07:45 | 07:35 | 07:55 | 07:20 |
| 一般項目 | 天候 | | 曇り | 晴れ | 晴れ | 晴れ | 曇り | 曇り | 曇り | 晴れ | 晴れ | 曇り | 晴れ | 曇り |
| | 気温 | (℃) | 12.6 | 19.3 | 23.3 | 30.9 | 29.8 | 25.8 | 17.8 | 16.6 | 6.2 | 1.2 | -0.6 | 9.5 |
| | 水温 | (℃) | 12.8 | 16.2 | 18.8 | 25.8 | 24.4 | 22.7 | 16.3 | 14.8 | 11.2 | 9.8 | 8.7 | 12.3 |
| | 色相 | | 無色 | 無色 | 無色 | 無色 | 無色 | 無色 | 無色 | 無色 | 無色 | 無色 | 無色 | 無色 |
| | 臭気 | | 無臭 | 無臭 | 無臭 | 無臭 | 無臭 | 無臭 | 無臭 | 無臭 | 無臭 | 無臭 | 無臭 | 無臭 |
| | 河川 流量 | ($m^3$/s) | | | | | | | | | | | | |
| | 河川 採取位置 | | 流心(中央) | 流心(中央) | 流心(中央) | 流心(中央) | 流心(中央) | 流心(中央) | 流心(中央) | 流心(中央) | 流心(中央) | 流心(中央) | 流心(中央) | 流心(中央) |
| | 河川 透視度 | (cm) | >30 | >30 | >30 | >30 | >30 | >30 | >30 | >30 | >30 | >30 | >30 | >30 |
| | 湖・海 採取水深 | (m) | | | | | | | | | | | | |
| | 湖・海 全水深 | (m) | | | | | | | | | | | | |
| | 湖・海 透明度 | (m) | | | | | | | | | | | | |
| 生活環境項目 | pH | | 7.8 | 8.1 | 7.8 | 8.0 | 7.8 | 7.8 | 7.8 | 7.9 | 7.9 | 7.8 | 7.8 | 7.8 |
| | DO | (mg/L) | 9.7 | 11 | 9.0 | 8.5 | 7.8 | 7.9 | 9.0 | 9.7 | 10 | 10 | 10 | 10 |
| | BOD | (mg/L) | 0.5 | 0.5 | 0.5 | 1.2 | 0.7 | 0.8 | <0.5 | <0.5 | 0.5 | <0.5 | <0.5 | 0.6 |
| | COD | (mg/L) | | 1.9 | | | 2.2 | | | 1.5 | | | 0.9 | |
| | SS | (mg/L) | 4 | 2 | 5 | 7 | 3 | 5 | 3 | 2 | 2 | 3 | 2 | 5 |
| | 大腸菌数 | (CFU/100ml) | 2.1E+02 | 1.6E+02 | 3.6E+02 | 3.9E+03 | 5.5E+02 | 1.1E+03 | 2.4E+02 | 2.3E+02 | 1.7E+02 | 1.3E+02 | 2.2E+02 | 2.2E+02 |
| | 全窒素 | (mg/L) | | 1.2 | | | 1.0 | | | 1.3 | | | 1.4 | |
| | 全リン | (mg/L) | | 0.045 | | | 0.052 | | | 0.053 | | | 0.054 | |
| | 全亜鉛 | (mg/L) | 0.002 | 0.001 | 0.002 | 0.002 | 0.004 | 0.002 | 0.002 | 0.003 | 0.002 | 0.002 | 0.001 | 0.001 |
| | ノニルフェノール | (mg/L) | | <0.00006 | | | <0.00006 | | | <0.00006 | | | <0.00006 | |
| | LAS | (mg/L) | | <0.0006 | | | 0.0006 | | | <0.0006 | | | 0.0011 | |
| 健康項目 | カドミウム | (mg/L) | | | | | <0.0003 | | | | | | | |
| | 全シアン | (mg/L) | | | | | ND | | | | | | | |
| | 鉛 | (mg/L) | | | | | <0.005 | | | | | | <0.005 | |
| | 六価クロム | (mg/L) | | | | | <0.01 | | | | | | | |
| | 砒素 | (mg/L) | | | | | <0.005 | | | | | | | |
| | 総水銀 | (mg/L) | | | | | <0.0005 | | | | | | | |
| | PCB | (mg/L) | | | | | ND | | | | | | | |
| | ジクロロメタン | (mg/L) | | | | | <0.002 | | | | | | | |
| | 四塩化炭素 | (mg/L) | | | | | <0.0002 | | | | | | | |
| | 1,2-ｼﾞｸﾛﾛｴﾀﾝ | (mg/L) | | | | | <0.0004 | | | | | | | |
| | 1,1-ｼﾞｸﾛﾛｴﾁﾚﾝ | (mg/L) | | | | | <0.01 | | | | | | | |
| | ｼｽ-1,2-ｼﾞｸﾛﾛｴﾁﾚﾝ | (mg/L) | | | | | <0.004 | | | | | | | |
| | 1,1,1-ﾄﾘｸﾛﾛｴﾀﾝ | (mg/L) | | | | | <0.0005 | | | | | | | |
| | 1,1,2-ﾄﾘｸﾛﾛｴﾀﾝ | (mg/L) | | | | | <0.0006 | | | | | | | |
| | トリクロロエチレン | (mg/L) | | | | | <0.001 | | | | | | | |
| | テトラクロロエチレン | (mg/L) | | | | | <0.0005 | | | | | | | |
| | 1,3-ｼﾞｸﾛﾛﾌﾟﾛﾍﾟﾝ | (mg/L) | | | | | <0.0002 | | | | | | | |
| | チウラム | (mg/L) | | | | | <0.0006 | | | | | | | |
| | シマジン | (mg/L) | | | | | <0.0003 | | | | | | | |
| | チオベンカルブ | (mg/L) | | | | | <0.002 | | | | | | | |
| | ベンゼン | (mg/L) | | | | | <0.001 | | | | | | | |
| | セレン | (mg/L) | | | | | <0.002 | | | | | | | |
| | ふつ素 | (mg/L) | | | | | <0.08 | | | | | | <0.08 | |
| | ほう素 | (mg/L) | | | | | <0.1 | | | | | | <0.1 | |
| | 硝酸性窒素及び亜硝酸 | (mg/L) | | 1.1 | | | 0.89 | | | 1.1 | | | 1.2 | |
| | 1,4-ジオキサン | (mg/L) | | | | | <0.005 | | | | | | <0.005 | |
| 特殊項目 | 銅 | (mg/L) | | | | | <0.01 | | | | | | | |
| | クロム | (mg/L) | | | | | <0.02 | | | | | | | |
| | | | | | | | | | | | | | | |
| | | | | | | | | | | | | | | |
| その他項目 | アンモニア性窒素 | (mg/L) | | 0.03 | | | 0.03 | | | <0.01 | | | 0.05 | |
| | 亜硝酸性窒素 | (mg/L) | | <0.01 | | | <0.01 | | | <0.01 | | | <0.01 | |
| | 硝酸性窒素 | (mg/L) | | 1.1 | | | 0.89 | | | 1.1 | | | 1.2 | |
| | 塩素イオン | (mg/L) | | 7 | | | 7 | | | 7 | | | 7 | |
| | | | | | | | | | | | | | | |

# 公 共 用 水 域 測 定 結 果 表

水域名 狩野川水域（河川）　　調査担当機関名　静岡県

| 地点名 | （地点統一番号） | | | | | | | | | | | | |
|---|---|---|---|---|---|---|---|---|---|---|---|---|---|
| | （類　型） | | 大場川出逢橋 | | | | | | 05101 | 河川 A | | | 令和4年度 |
| | 月　日 | | 04月21日 | 05月09日 | 06月09日 | 07月01日 | 08月23日 | 09月05日 | 10月03日 | 11月19日 | 12月01日 | 01月06日 | 02月18日 | 03月16日 |
| | 採取時刻 | | 10:21 | 11:15 | 11:03 | 11:35 | 11:03 | 12:31 | 11:00 | 10:03 | 10:40 | 11:45 | 11:20 | 11:11 |
| 一般項目 | 天候 | | 曇り | 曇り | 曇り | 晴れ | 曇り | 晴れ | 晴れ | 晴れ | 曇り | 晴れ | 晴れ | 晴れ |
| | 気温 | (℃) | 19.0 | 20.5 | 25.0 | 34.5 | 31.5 | 31.5 | 22.3 | 12.5 | 14.0 | 11.0 | 14.0 | 18.8 |
| | 水温 | (℃) | 15.8 | 17.3 | 22.0 | 26.5 | 22.3 | 23.0 | 19.0 | 16.5 | 14.0 | 10.5 | 11.0 | 14.8 |
| | 色相 | | 無色 | 淡茶色 | 淡茶色 | 無色 | 無色 | 無色 | 無色 | 無色 | 濃黄緑色 | 無色 | 無色 | 無色 |
| | 臭気 | | 無臭 | 無臭 | 無臭 | 無臭 | 無臭 | 無臭 | 無臭 | 無臭 | 微下水臭 | 無臭 | 無臭 | 無臭 |
| | 河川 流量 | ($m^3$/s) | 0.55 | 0.58 | | | 0.66 | | 0.70 | | | | 0.50 | |
| | 河川 採取位置 | | 流心(中央) | 流心(中央) | 流心(中央) | 流心(中央) | 流心(中央) | 流心(中央) | 流心(中央) | 流心(中央) | 流心(中央) | 流心(中央) | 流心(中央) | 流心(中央) |
| | 河川 透視度 | (cm) | >30 | 16 | >30 | >30 | >30 | >30 | >30 | >30 | >30 | >30 | >30 | >30 |
| | 湖・海 採取水深 | (m) | | | | | | | | | | | | |
| | 湖・海 全水深 | (m) | | | | | | | | | | | | |
| | 湖・海 透明度 | (m) | | | | | | | | | | | | |
| 生活環境項目 | pH | | 7.8 | 7.9 | 7.7 | 8.2 | 7.6 | 7.6 | 7.7 | 7.7 | 7.9 | 8.0 | 7.9 | 7.8 |
| | DO | (mg/L) | 11 | 9.7 | 9.0 | 9.1 | 9.0 | 9.2 | 10 | 11 | 9.9 | 12 | 12 | 11 |
| | BOD | (mg/L) | 1.8 | 2.1 | 1.6 | 1.7 | 0.9 | 0.7 | 0.8 | 2.8 | 1.1 | 1.6 | 1.1 | 1.7 |
| | SS | (mg/L) | 3 | 22 | 3 | 2 | 6 | 7 | 3 | 2 | 2 | <1 | 5 | 4 |
| | 全亜鉛 | (mg/L) | | | | | | | 0.004 | | | | | |
| | ノニルフェノール | (mg/L) | | | | | | | <0.00006 | | | | | |
| | LAS | (mg/L) | | | | | | | <0.0006 | | | | | |
| 健康項目 | ジクロロメタン | (mg/L) | | | | | | | <0.002 | | | | | |
| | 四塩化炭素 | (mg/L) | | | | | | | <0.0002 | | | | | |
| | 1,2-ジクロロエタン | (mg/L) | | | | | | | <0.0004 | | | | | |
| | 1,1-ジクロロエチレン | (mg/L) | | | | | | | <0.01 | | | | | |
| | シス-1,2-ジクロロエチレン | (mg/L) | | | | | | | <0.004 | | | | | |
| | 1,1,1-トリクロロエタン | (mg/L) | | | | | | | <0.0005 | | | | | |
| | 1,1,2-トリクロロエタン | (mg/L) | | | | | | | <0.0006 | | | | | |
| | トリクロロエチレン | (mg/L) | | | | | | | <0.001 | | | | | |
| | テトラクロロエチレン | (mg/L) | | | | | | | <0.0005 | | | | | |
| | 1,3-ジクロロプロペン | (mg/L) | | | | | | | <0.0002 | | | | | |
| | チウラム | (mg/L) | | | | | | | <0.0006 | | | | | |
| | シマジン | (mg/L) | | | | | | | <0.0003 | | | | | |
| | チオベンカルブ | (mg/L) | | | | | | | <0.002 | | | | | |
| | ベンゼン | (mg/L) | | | | | | | <0.001 | | | | | |
| | セレン | (mg/L) | <0.002 | | | | | | <0.002 | | | | | |
| | ふっ素 | (mg/L) | <0.08 | | | | | | <0.08 | | | | | |
| | ほう素 | (mg/L) | <0.1 | | | | | | <0.1 | | | | | |
| | 硝酸性窒素及び亜硝酸 | (mg/L) | 0.79 | | | | | | 0.70 | | | | | |
| | 1,4-ジオキサン | (mg/L) | | | | | | | <0.005 | | | | | |
| その他項目 | 亜硝酸性窒素 | (mg/L) | 0.04 | | | | | | 0.02 | | | | | |
| | 硝酸性窒素 | (mg/L) | 0.75 | | | | | | 0.68 | | | | | |
| | 塩素イオン | (mg/L) | 4 | 6 | 7 | 8 | 5 | 6 | 5 | 7 | 6 | 7 | 9 | 9 |

# 公 共 用 水 域 測 定 結 果 表

水域名 狩野川水域（河川）　　調査担当機関名　国土交通省中部地方整備局

地点名　（地点統一番号）
（ 類　型 ）　柿田川柿田橋　25101　河川　令和4年度

| | | | | | | | | | | | | | |
|---|---|---|---|---|---|---|---|---|---|---|---|---|---|
| 月日 | | | 04月06日 | 05月11日 | 06月01日 | 07月13日 | 08月03日 | 09月07日 | 10月12日 | 11月02日 | 12月07日 | 01月11日 | 02月01日 | 03月01日 |
| 採取時刻 | | | 10:28 | 12:25 | 11:05 | 11:35 | 09:07 | 10:45 | 10:20 | 12:25 | 11:35 | 12:10 | 11:50 | 10:25 |
| 一般項目 | 天候 | | 晴れ | 曇り | 晴れ | 曇り | 晴れ | 曇り | 曇り | 晴れ | 晴れ | 晴れ | 晴れ | 曇り |
| | 気温 | (℃) | 17.2 | 25.7 | 29.1 | 32.1 | 30.9 | 28.2 | 21.1 | 24.6 | 14.0 | 13.0 | 11.7 | 15.6 |
| | 水温 | (℃) | 15.6 | 15.8 | 16.5 | 16.9 | 16.4 | 16.2 | 15.0 | 15.6 | 15.0 | 15.5 | 15.0 | 15.0 |
| | 色相 | | 無色 | 無色 | 無色 | 無色 | 無色 | 無色 | 無色 | 無色 | 無色 | 無色 | 無色 | 無色 |
| | 臭気 | | 無臭 | 無臭 | 無臭 | 無臭 | 無臭 | 無臭 | 無臭 | 無臭 | 無臭 | 無臭 | 無臭 | 無臭 |
| | 河川 流量 | ($m^3$/s) | | | | | | | | | | | | |
| | 河川 採取位置 | | 流心(中央) | 流心(中央) | 流心(中央) | 流心(中央) | 流心(中央) | 流心(中央) | 流心(中央) | 流心(中央) | 流心(中央) | 流心(中央) | 流心(中央) | 流心(中央) |
| | 河川 透視度 | (cm) | >30 | >30 | >30 | >30 | >30 | >30 | >30 | >30 | >30 | >30 | >30 | >30 |
| | 湖・海 採取水深 | (m) | | | | | | | | | | | | |
| | 湖・海 全水深 | (m) | | | | | | | | | | | | |
| | 湖・海 透明度 | (m) | | | | | | | | | | | | |
| 生活環境項目 | pH | | 7.7 | 7.8 | 7.7 | 7.8 | 7.7 | 7.6 | 7.6 | 7.7 | 7.8 | 7.7 | 7.7 | 7.7 |
| | DO | (mg/L) | | 10 | | | 9.5 | | | 9.6 | | | 9.9 | |
| | BOD | (mg/L) | <0.5 | <0.5 | <0.5 | <0.5 | <0.5 | <0.5 | <0.5 | <0.5 | <0.5 | <0.5 | <0.5 | <0.5 |
| | COD | (mg/L) | | <0.5 | | | <0.5 | | | 0.5 | | | 0.5 | |
| | SS | (mg/L) | <1 | <1 | <1 | <1 | <1 | <1 | <1 | <1 | <1 | <1 | <1 | <1 |
| | 全窒素 | (mg/L) | | 0.60 | | | 0.72 | | | 0.59 | | | 0.44 | |
| | 全リン | (mg/L) | | 0.080 | | | 0.081 | | | 0.081 | | | 0.10 | |
| | 全亜鉛 | (mg/L) | | 0.001 | | | 0.002 | | | 0.002 | | | 0.002 | |
| 健康項目 | 鉛 | (mg/L) | | | | | <0.005 | | | | | | <0.005 | |
| | 砒素 | (mg/L) | | | | | <0.005 | | | | | | | |
| | 1,1,1-トリクロロエタン | (mg/L) | | | | | | | | | | | | |
| | トリクロロエチレン | (mg/L) | | | | | | | | | | | | |
| | ほう素 | (mg/L) | | | | | <0.1 | | | | | | <0.1 | |
| その他項目 | アンモニア性窒素 | (mg/L) | <0.01 | <0.01 | <0.01 | <0.01 | <0.01 | <0.01 | <0.01 | <0.01 | <0.01 | <0.01 | <0.01 | <0.01 |
| | 塩素イオン | (mg/L) | | 5 | | | 5 | | | 6 | | | 5 | |

# 公 共 用 水 域 測 定 結 果 表

水域名 狩野川水域（河川）　　調査担当機関名　静岡県

地点名　（地点統一番号）
（ 類　型 ）　柿木川小尻梨橋　　25301　河川　　令和4年度

| | | | | | | | | | | | | | | |
|---|---|---|---|---|---|---|---|---|---|---|---|---|---|---|
| 月　日 | | | 05月06日 | 08月02日 | 10月12日 | 02月08日 | | | | | | | | |
| 採取時刻 | | | 09:37 | 09:51 | 15:40 | 15:28 | | | | | | | | |
| 一般項目 | 天候 | | 晴れ | 晴れ | 曇り | 曇り | | | | | | | | |
| | 気温 | (℃) | 18.3 | 29.0 | 14.5 | 8.5 | | | | | | | | |
| | 水温 | (℃) | 12.2 | 18.0 | 14.5 | 8.0 | | | | | | | | |
| | 色相 | | 無色 | 無色 | 無色 | 無色 | | | | | | | | |
| | 臭気 | | 無臭 | 無臭 | 無臭 | 無臭 | | | | | | | | |
| | 河川 流量 | ($m^3$/s) | 0.03 | 0.02 | 0.13 | 0.01 | | | | | | | | |
| | 河川 採取位置 | | 流心(巾央) | 流心(巾央) | 流心(巾央) | 流心(巾央) | | | | | | | | |
| | 河川 透視度 | (cm) | >30 | >30 | >30 | >30 | | | | | | | | |
| | 湖・海 採取水深 | (m) | | | | | | | | | | | | |
| | 湖・海 全水深 | (m) | | | | | | | | | | | | |
| | 湖・海 透明度 | (m) | | | | | | | | | | | | |
| 生活環境項目 | pH | | 7.8 | 7.8 | 8.0 | 8.0 | | | | | | | | |
| | SS | (mg/L) | <1 | <1 | 12 | <1 | | | | | | | | |
| | | | | | | | | | | | | | | |
| | | | | | | | | | | | | | | |
| | | | | | | | | | | | | | | |
| 健康項目 | カドミウム | (mg/L) | <0.0003 | <0.0003 | <0.0003 | <0.0003 | | | | | | | | |
| | 鉛 | (mg/L) | <0.005 | <0.005 | <0.005 | <0.005 | | | | | | | | |
| | ふつ素 | (mg/L) | <0.08 | <0.08 | <0.08 | <0.08 | | | | | | | | |

# （5）　田　子　の　浦　水　域

# 公 共 用 水 域 測 定 結 果 表

水域名 田子の浦水域（河川）　　調査担当機関名　沼津市

| 地点名 | （地点統一番号） | | | | | | | | | | | | |
|---|---|---|---|---|---|---|---|---|---|---|---|---|---|
| | （類　型） | 沼川井出六橋 | | | | | | 00701 | 河川 C | | | | 令和4年度 |
| | 月　日 | 04月20日 | 05月19日 | 06月13日 | 07月14日 | 08月10日 | 09月13日 | 10月24日 | 11月08日 | 12月05日 | 01月06日 | 02月09日 | 03月08日 |
| | 採取時刻 | 12:35 | 13:12 | 09:55 | 11:20 | 09:05 | 12:27 | 09:30 | 10:50 | 08:35 | 10:37 | 11:30 | 11:00 |
| 一般項目 | 天候 | 晴れ | 晴れ | 晴れ | 曇り | 晴れ | 晴れ | 晴れ | 晴れ | 晴れ | 晴れ | 晴れ | 晴れ |
| | 気温 (℃) | 19.1 | 22.0 | 23.8 | 27.2 | 29.3 | 30.6 | 18.2 | 18.4 | 13.4 | 6.6 | 10.2 | 15.5 |
| | 水温 (℃) | 19.5 | 21.0 | 20.0 | 23.0 | 25.5 | 23.4 | 18.7 | 16.0 | 14.0 | 10.5 | 12.0 | 14.5 |
| | 色相 | 無色 | 無色 | 淡黄色 | 淡黄色 | 淡黄色 | 無色 | 無色 | 無色 | 無色 | 無色 | 無色 | 無色 |
| | 臭気 | 微川藻臭 | 無臭 | 微ド水臭 | 無臭 | 無臭 | 無臭 | 無臭 | 無臭 | 無臭 | 無臭 | 無臭 | 無臭 |
| | 河川 流量 (㎥/s) | 0.44 | 0.68 | 0.42 | 0.44 | 0.49 | 0.76 | 0.53 | 0.54 | 0.55 | 0.58 | 0.43 | 0.50 |
| | 河川 採取位置 | 流心(中央) | 流心(中央) | 流心(中央) | 流心(中央) | 流心(中央) | 流心(中央) | 流心(中央) | 流心(中央) | 流心(中央) | 流心(中央) | 流心(中央) | 流心(中央) |
| | 河川 透視度 (cm) | >30 | >30 | >30 | >30 | >30 | >30 | >30 | >30 | >30 | >30 | >30 | >30 |
| | 湖・海 採取水深 (m) | | | | | | | | | | | | |
| | 湖・海 全水深 (m) | | | | | | | | | | | | |
| | 湖・海 透明度 (m) | | | | | | | | | | | | |
| 生活環境項目 | pH | 7.0 | 7.2 | 7.1 | 7.3 | 7.3 | 7.2 | 7.1 | 6.9 | 7.2 | 7.3 | 7.2 | 7.1 |
| | DO (mg/L) | 8.0 | 7.5 | 5.9 | 5.7 | 5.4 | 8.7 | 6.7 | 6.9 | 5.3 | 7.0 | 7.2 | 6.9 |
| | BOD (mg/L) | 2.8 | 1.9 | 2.3 | 2.3 | 2.2 | 1.3 | 1.2 | 1.2 | 1.7 | 2.4 | 2.4 | 2.7 |
| | COD (mg/L) | 3.6 | 4.0 | 3.6 | 3.9 | 3.3 | 2.2 | 2.2 | 2.4 | 2.3 | 2.8 | 3.7 | 2.8 |
| | SS (mg/L) | 7 | 4 | 7 | 12 | 3 | 3 | 2 | 4 | 2 | 4 | 5 | 7 |
| | 全窒素 (mg/L) | 4.4 | | | | | | 4.6 | | | | | |
| | 全リン (mg/L) | 0.19 | | | | | | 0.13 | | | | | |
| | 全亜鉛 (mg/L) | 0.024 | | | | | | 0.012 | | | | | |
| | ノニルフェノール (mg/L) | <0.00006 | | | | | | <0.00006 | | | | | |
| | LAS (mg/L) | <0.0006 | | | | | | 0.0016 | | | | | |
| 健康項目 | カドミウム (mg/L) | <0.0003 | | | | | | <0.0003 | | | | | |
| | 全シアン (mg/L) | ND | | | | | | ND | | | | | |
| | 鉛 (mg/L) | <0.005 | | | | | | <0.005 | | | | | |
| | 六価クロム (mg/L) | <0.01 | | | | | | <0.01 | | | | | |
| | 砒素 (mg/L) | <0.005 | | | | | | <0.005 | | | | | |
| | 総水銀 (mg/L) | <0.0005 | | | | | | <0.0005 | | | | | |
| | ジクロロメタン (mg/L) | <0.002 | | | | | | <0.002 | | | | | |
| | 四塩化炭素 (mg/L) | <0.0002 | | | | | | <0.0002 | | | | | |
| | 1,2-ジクロロエタン (mg/L) | <0.0004 | | | | | | <0.0004 | | | | | |
| | 1,1-ジクロロエチレン (mg/L) | <0.01 | | | | | | <0.01 | | | | | |
| | シス-1,2-ジクロロエチレン (mg/L) | <0.004 | | | | | | <0.004 | | | | | |
| | 1,1,1-トリクロロエタン (mg/L) | <0.0005 | | | | | | <0.0005 | | | | | |
| | 1,1,2-トリクロロエタン (mg/L) | <0.0006 | | | | | | <0.0006 | | | | | |
| | トリクロロエチレン (mg/L) | <0.001 | | | | | | <0.001 | | | | | |
| | テトラクロロエチレン (mg/L) | <0.0005 | | | | | | <0.0005 | | | | | |
| | 1,3-ジクロロプロペン (mg/L) | <0.0002 | | | | | | <0.0002 | | | | | |
| | チウラム (mg/L) | <0.0006 | | | | | | <0.0006 | | | | | |
| | シマジン (mg/L) | <0.0003 | | | | | | <0.0003 | | | | | |
| | チオベンカルブ (mg/L) | <0.002 | | | | | | <0.002 | | | | | |
| | ベンゼン (mg/L) | <0.001 | | | | | | <0.001 | | | | | |
| | セレン (mg/L) | <0.002 | | | | | | <0.002 | | | | | |
| | ふつ素 (mg/L) | <0.08 | | | | | | <0.08 | | | | | |
| | ほう素 (mg/L) | <0.1 | | | | | | <0.1 | | | | | |
| | 硝酸性窒素及び亜硝酸 (mg/L) | 3.5 | | | | | | 4.7 | | | | | |
| | 1,4-ジオキサン (mg/L) | <0.005 | | | | | | <0.005 | | | | | |
| 特殊項目 | 銅 (mg/L) | <0.01 | | | | | | <0.01 | | | | | |
| | クロム (mg/L) | <0.02 | | | | | | <0.02 | | | | | |
| | | | | | | | | | | | | | |
| | | | | | | | | | | | | | |
| その他項目 | 亜硝酸性窒素 (mg/L) | 0.08 | | | | | | 0.11 | | | | | |
| | 硝酸性窒素 (mg/L) | 3.4 | | | | | | 4.6 | | | | | |
| | 塩素イオン (mg/L) | 17 | 19 | 33 | 78 | 21 | 60 | 27 | 285 | 15 | 16 | 38 | 15 |
| | | | | | | | | | | | | | |
| | | | | | | | | | | | | | |

# 公 共 用 水 域 測 定 結 果 表

水域名 田子の浦水域（河川）　　調査担当機関名　富士市

| 地点名 | （地点統一番号） | | | | | | | | | | | | |
|---|---|---|---|---|---|---|---|---|---|---|---|---|---|
| | （類　型） | 沼川沼川新橋 | | | | | | 00801 | 河川 D | | | | 令和4年度 |
| | 月　日 | 04月06日 | 05月06日 | 06月03日 | 07月01日 | 08月01日 | 09月06日 | 10月11日 | 11月08日 | 12月06日 | 01月18日 | 02月02日 | 03月08日 |
| | 採取時刻 | 09:28 | 13:29 | 12:30 | 11:00 | 12:00 | 06:11 | 22:35 | 22:05 | 20:50 | 19:40 | 20:50 | 10:25 |
| 一般項目 | 天候 | 晴れ | 晴れ | 晴れ | 晴れ | 晴れ | 晴れ | 曇り | 晴れ | 晴れ | 晴れ | 晴れ | 晴れ |
| | 気温 (℃) | 21.3 | 23.0 | 25.2 | 33.1 | 31.5 | 29.7 | 19.8 | 15.8 | 10.8 | 9.8 | 9.2 | 16.0 |
| | 水温 (℃) | 19.9 | 20.6 | 24.5 | 27.0 | 27.5 | 23.8 | 18.2 | 15.6 | 13.1 | 12.0 | 11.5 | 15.5 |
| | 色相 | 無色 | 無色 | 無色 | 無色 | 無色 | 無色 | 無色 | 無色 | 無色 | 無色 | 無色 | 無色 |
| | 臭気 | 無臭 | 無臭 | 無臭 | 無臭 | 無臭 | 無臭 | 無臭 | 無臭 | 無臭 | 無臭 | 無臭 | 無臭 |
| | 河川 流量 ($m^3$/s) | 18.81 | 19.45 | 18.60 | 20.50 | 26.87 | 17.82 | 24.68 | 24.84 | 51.79 | 18.46 | 20.49 | 33.46 |
| | 河川 採取位置 | 流心(中央) | 流心(中央) | 流心(中央) | 流心(中央) | 流心(中央) | 流心(中央) | 流心(中央) | 流心(中央) | 流心(中央) | 流心(中央) | 流心(中央) | 流心(中央) |
| | 河川 透視度 (cm) | >30 | >30 | >30 | >30 | >30 | >30 | >30 | >30 | >30 | >30 | >30 | >30 |
| | 湖・海 採取水深 (m) | | | | | | | | | | | | |
| | 湖・海 全水深 (m) | | | | | | | | | | | | |
| | 湖・海 透明度 (m) | | | | | | | | | | | | |
| 生活環境項目 | pH | 7.4 | 7.2 | 7.3 | 7.3 | 7.3 | 7.2 | 7.3 | 7.3 | 7.5 | 7.3 | 7.3 | 7.2 |
| | DO (mg/L) | 8.3 | 7.8 | 6.6 | 5.2 | 5.9 | 5.1 | 5.9 | 7.7 | 6.1 | 7.1 | 7.1 | 7.1 |
| | BOD (mg/L) | 1.6 | 1.3 | 1.5 | 1.1 | 1.5 | 0.8 | 1.4 | 0.6 | 1.8 | 0.8 | 1.8 | 1.9 |
| | COD (mg/L) | 4.1 | 4.2 | 4.9 | 4.8 | 4.3 | 3.9 | 4.3 | 5.1 | 5.3 | 3.1 | 4.9 | 4.4 |
| | SS (mg/L) | 6 | 6 | 3 | 4 | 3 | 1 | 5 | 7 | 2 | <1 | 1 | 3 |
| | 大腸菌数 (CFU/100ml) | | 6.5E+01 | | | 1.8E+02 | | | 3.8E+02 | | | 1.5E+02 | |
| | 全窒素 (mg/L) | | 4.4 | | | | | | 4.8 | | | | |
| | 全リン (mg/L) | | 0.19 | | | | | | 0.17 | | | | |
| | 全亜鉛 (mg/L) | | 0.008 | | | | | | 0.014 | | | | |
| | ノニルフェノール (mg/L) | | <0.00006 | | | | | | <0.00006 | | | | |
| | LAS (mg/L) | | 0.0032 | | | | | | 0.0021 | | | | |
| 健康項目 | カドミウム (mg/L) | | <0.0003 | | | | | | <0.0003 | | | | |
| | 全シアン (mg/L) | | ND | | | | | | ND | | | | |
| | 鉛 (mg/L) | | <0.005 | | | | | | <0.005 | | | | |
| | 六価クロム (mg/L) | | <0.01 | | | | | | <0.01 | | | | |
| | 砒素 (mg/L) | | <0.005 | | | | | | <0.005 | | | | |
| | 総水銀 (mg/L) | | <0.0005 | | | | | | <0.0005 | | | | |
| | ジクロロメタン (mg/L) | | <0.002 | | | | | | <0.002 | | | | |
| | 四塩化炭素 (mg/L) | | <0.0002 | | | | | | <0.0002 | | | | |
| | 1,2-ｼﾞｸﾛﾛｴﾀﾝ (mg/L) | | <0.0004 | | | | | | <0.0004 | | | | |
| | 1,1-ｼﾞｸﾛﾛｴﾁﾚﾝ (mg/L) | | <0.01 | | | | | | <0.01 | | | | |
| | ｼｽ-1,2-ｼﾞｸﾛﾛｴﾁﾚﾝ (mg/L) | | <0.004 | | | | | | <0.004 | | | | |
| | 1,1,1-ﾄﾘｸﾛﾛｴﾀﾝ (mg/L) | | <0.0005 | | | | | | <0.0005 | | | | |
| | 1,1,2-ﾄﾘｸﾛﾛｴﾀﾝ (mg/L) | | <0.0006 | | | | | | <0.0006 | | | | |
| | トリクロロエチレン (mg/L) | | <0.001 | | | | | | <0.001 | | | | |
| | テトラクロロエチレン (mg/L) | | <0.0005 | | | | | | <0.0005 | | | | |
| | 1,3-ｼﾞｸﾛﾛﾌﾟﾛﾍﾟﾝ (mg/L) | | <0.0002 | | | | | | <0.0002 | | | | |
| | チウラム (mg/L) | | <0.0006 | | | | | | <0.0006 | | | | |
| | シマジン (mg/L) | | <0.0003 | | | | | | <0.0003 | | | | |
| | チオベンカルブ (mg/L) | | <0.002 | | | | | | <0.002 | | | | |
| | ベンゼン (mg/L) | | <0.001 | | | | | | <0.001 | | | | |
| | セレン (mg/L) | | <0.002 | | | | | | <0.002 | | | | |
| | ふつ素 (mg/L) | | 0.09 | | | | | | 0.10 | | | | |
| | ほう素 (mg/L) | | 0.1 | | | | | | 0.2 | | | | |
| | 硝酸性窒素及び亜硝酸 (mg/L) | | 2.9 | | | | | | 2.3 | | | | |
| | 1,4-ジオキサン (mg/L) | | <0.005 | | | | | | <0.005 | | | | |
| 特殊項目 | 銅 (mg/L) | | <0.01 | | | | | | <0.01 | | | | |
| | クロム (mg/L) | | <0.02 | | | | | | <0.02 | | | | |
| | | | | | | | | | | | | | |
| | | | | | | | | | | | | | |
| その他項目 | 亜硝酸性窒素 (mg/L) | | 0.06 | | | | | | 0.09 | | | | |
| | 硝酸性窒素 (mg/L) | | 2.8 | | | | | | 2.2 | | | | |
| | 塩素イオン (mg/L) | 139 | 427 | 597 | 622 | 223 | 385 | 276 | 765 | 472 | 437 | 277 | 2090 |
| | | | | | | | | | | | | | |
| | | | | | | | | | | | | | |

# 公 共 用 水 域 測 定 結 果 表

水域名 田子の浦水域（河川）　　調査担当機関名　富士市

| 地点名 | （地点統一番号） | | | | | | | | | | | | |
|---|---|---|---|---|---|---|---|---|---|---|---|---|---|
| | （類　型） | 沼川沼川新橋 | | | | | | 00801 | 河川 D | | | | 令和4年度 |
| | 月　日 | 05月20日 | 05月20日 | 05月20日 | 05月20日 | 05月20日 | 05月20日 | 05月20日 | 05月21日 | 05月21日 | 05月21日 | 05月21日 | 05月21日 |
| | 採取時刻 | 10:00 | 12:00 | 14:00 | 16:00 | 18:00 | 20:00 | 22:00 | 00:00 | 02:00 | 04:00 | 06:00 | 08:00 |
| 一般項目 | 天候 | 曇り | 曇り | 曇り | 曇り | 曇り | 曇り | 曇り | 曇り | 曇り | 曇り | 曇り | 曇り |
| | 気温 (℃) | 21.9 | 22.1 | 22.9 | 22.0 | 20.9 | 20.7 | 20.1 | 19.8 | 19.4 | 18.7 | 19.3 | 20.1 |
| | 水温 (℃) | 17.5 | 19.9 | 20.2 | 20.5 | 21.9 | 21.0 | 21.0 | 16.6 | 18.5 | 17.7 | 20.2 | 17.9 |
| | 色相 | 無色 | 無色 | 無色 | 無色 | 淡灰色 | 淡灰色 | 淡灰色 | 無色 | 無色 | 無色 | 淡灰黄色 | 無色 |
| | 臭気 | 無臭 | 無臭 | 無臭 | 無臭 | 微パルプ臭 | 微パルプ臭 | 無臭 | 無臭 | 無臭 | 無臭 | 微パルプ臭 | 微パルプ臭 |
| | 河川 流量 ($m^3/s$) | 32.10 | 22.27 | 14.11 | 4.04 | -9.34 | -24.48 | 1.90 | 24.17 | 24.24 | 3.74 | -9.83 | 4.01 |
| | 河川 採取位置 | 流心(中央) | 流心(中央) | 流心(中央) | 流心(中央) | 流心(中央) | 流心(中央) | 流心(中央) | 流心(中央) | 流心(中央) | 流心(中央) | 流心(中央) | 流心(中央) |
| | 河川 透視度 (cm) | >30 | >30 | >30 | >30 | >30 | >30 | >30 | >30 | >30 | >30 | >30 | >30 |
| | 湖・海 採取水深 (m) | | | | | | | | | | | | |
| | 湖・海 全水深 (m) | | | | | | | | | | | | |
| | 湖・海 透明度 (m) | | | | | | | | | | | | |
| 生活環境項目 | pH | 7.1 | 7.2 | 7.3 | 7.3 | 7.0 | 7.0 | 7.1 | 7.3 | 7.2 | 7.2 | 7.1 | 7.2 |
| | DO (mg/L) | 7.9 | 7.4 | 7.9 | 7.7 | 5.3 | 6.0 | 5.9 | 8.7 | 5.8 | 6.4 | 4.2 | 6.2 |
| | BOD (mg/L) | 0.8 | 1.1 | 1.0 | 1.2 | 13 | 9.3 | 7.2 | 1.3 | 3.3 | 2.6 | 15 | 3.0 |
| | COD (mg/L) | 3.1 | 3.3 | 4.0 | 4.0 | 21 | 14 | 10 | 2.4 | 6.9 | 5.3 | 23 | 6.0 |
| | SS (mg/L) | 3 | 5 | 6 | 3 | 15 | 12 | 8 | 1 | 6 | 4 | 12 | 4 |
| | 大腸菌数 (CFU/100ml) | | | | | | | | | | | | |
| | 全窒素 (mg/L) | | | | | | | | | | | | |
| | 全リン (mg/L) | | | | | | | | | | | | |
| | 全亜鉛 (mg/L) | | | | | | | | | | | | |
| | ノニルフェノール (mg/L) | | | | | | | | | | | | |
| | LAS (mg/L) | | | | | | | | | | | | |
| 健康項目 | カドミウム (mg/L) | | | | | | | | | | | | |
| | 全シアン (mg/L) | | | | | | | | | | | | |
| | 鉛 (mg/L) | | | | | | | | | | | | |
| | 六価クロム (mg/L) | | | | | | | | | | | | |
| | 砒素 (mg/L) | | | | | | | | | | | | |
| | 総水銀 (mg/L) | | | | | | | | | | | | |
| | ジクロロメタン (mg/L) | | | | | | | | | | | | |
| | 四塩化炭素 (mg/L) | | | | | | | | | | | | |
| | 1,2-ｼﾞｸﾛﾛｴﾀﾝ (mg/L) | | | | | | | | | | | | |
| | 1,1-ｼﾞｸﾛﾛｴﾁﾚﾝ (mg/L) | | | | | | | | | | | | |
| | ｼｽ-1,2-ｼﾞｸﾛﾛｴﾁﾚﾝ (mg/L) | | | | | | | | | | | | |
| | 1,1,1-ﾄﾘｸﾛﾛｴﾀﾝ (mg/L) | | | | | | | | | | | | |
| | 1,1,2-ﾄﾘｸﾛﾛｴﾀﾝ (mg/L) | | | | | | | | | | | | |
| | トリクロロエチレン (mg/L) | | | | | | | | | | | | |
| | テトラクロロエチレン (mg/L) | | | | | | | | | | | | |
| | 1,3-ｼﾞｸﾛﾛﾌﾟﾛﾍﾟﾝ (mg/L) | | | | | | | | | | | | |
| | チウラム (mg/L) | | | | | | | | | | | | |
| | シマジン (mg/L) | | | | | | | | | | | | |
| | チオベンカルブ (mg/L) | | | | | | | | | | | | |
| | ベンゼン (mg/L) | | | | | | | | | | | | |
| | セレン (mg/L) | | | | | | | | | | | | |
| | ふつ素 (mg/L) | | | | | | | | | | | | |
| | ほう素 (mg/L) | | | | | | | | | | | | |
| | 硝酸性窒素及び亜硝酸 (mg/L) | | | | | | | | | | | | |
| | 1,4-ジオキサン (mg/L) | | | | | | | | | | | | |
| 特殊項目 | 銅 (mg/L) | | | | | | | | | | | | |
| | クロム (mg/L) | | | | | | | | | | | | |
| | | | | | | | | | | | | | |
| | | | | | | | | | | | | | |
| その他項目 | 亜硝酸性窒素 (mg/L) | | | | | | | | | | | | |
| | 硝酸性窒素 (mg/L) | | | | | | | | | | | | |
| | 塩素イオン (mg/L) | 1060 | 1330 | 269 | 243 | 784 | 2580 | 2560 | 442 | 641 | 479 | 1580 | 573 |
| | | | | | | | | | | | | | |
| | | | | | | | | | | | | | |

# 公 共 用 水 域 測 定 結 果 表

水域名 田子の浦水域（河川）　　調査担当機関名　富士市

| 地点名 | （地点統一番号） | | | | | | | | | | | | |
|---|---|---|---|---|---|---|---|---|---|---|---|---|---|
| | （類　型） | 沼川沼川新橋 | | | | | | 00801 | 河川 D | | | 令和4年度 | |
| | 月　日 | 05月21日 | | | | | | | | | | | |
| | 採取時刻 | 10:00 | | | | | | | | | | | |
| 一般項目 | 天候 | 曇り | | | | | | | | | | | |
| | 気温 (℃) | 20.2 | | | | | | | | | | | |
| | 水温 (℃) | 16.0 | | | | | | | | | | | |
| | 色相 | 無色 | | | | | | | | | | | |
| | 臭気 | 無臭 | | | | | | | | | | | |
| | 河川 流量 (㎥/s) | 25.37 | | | | | | | | | | | |
| | 河川 採取位置 | 流心(中央) | | | | | | | | | | | |
| | 河川 透視度 (cm) | >30 | | | | | | | | | | | |
| | 湖・海 採取水深 (m) | | | | | | | | | | | | |
| | 湖・海 全水深 (m) | | | | | | | | | | | | |
| | 湖・海 透明度 (m) | | | | | | | | | | | | |
| 生活環境項目 | pH | 7.3 | | | | | | | | | | | |
| | DO (mg/L) | 8.8 | | | | | | | | | | | |
| | BOD (mg/L) | 1.0 | | | | | | | | | | | |
| | COD (mg/L) | 1.5 | | | | | | | | | | | |
| | SS (mg/L) | 1 | | | | | | | | | | | |
| | 大腸菌数 (CFU/100ml) | | | | | | | | | | | | |
| | 全窒素 (mg/L) | | | | | | | | | | | | |
| | 全リン (mg/L) | | | | | | | | | | | | |
| | 全亜鉛 (mg/L) | | | | | | | | | | | | |
| | ノニルフェノール (mg/L) | | | | | | | | | | | | |
| | LAS (mg/L) | | | | | | | | | | | | |
| 健康項目 | カドミウム (mg/L) | | | | | | | | | | | | |
| | 全シアン (mg/L) | | | | | | | | | | | | |
| | 鉛 (mg/L) | | | | | | | | | | | | |
| | 六価クロム (mg/L) | | | | | | | | | | | | |
| | 砒素 (mg/L) | | | | | | | | | | | | |
| | 総水銀 (mg/L) | | | | | | | | | | | | |
| | ジクロロメタン (mg/L) | | | | | | | | | | | | |
| | 四塩化炭素 (mg/L) | | | | | | | | | | | | |
| | 1,2-ｼﾞｸﾛﾛｴﾀﾝ (mg/L) | | | | | | | | | | | | |
| | 1,1-ｼﾞｸﾛﾛｴﾁﾚﾝ (mg/L) | | | | | | | | | | | | |
| | ｼｽ-1,2-ｼﾞｸﾛﾛｴﾁﾚﾝ (mg/L) | | | | | | | | | | | | |
| | 1,1,1-ﾄﾘｸﾛﾛｴﾀﾝ (mg/L) | | | | | | | | | | | | |
| | 1,1,2-ﾄﾘｸﾛﾛｴﾀﾝ (mg/L) | | | | | | | | | | | | |
| | トリクロロエチレン (mg/L) | | | | | | | | | | | | |
| | ﾃﾄﾗｸﾛﾛｴﾁﾚﾝ (mg/L) | | | | | | | | | | | | |
| | 1,3-ｼﾞｸﾛﾛﾌﾟﾛﾍﾟﾝ (mg/L) | | | | | | | | | | | | |
| | チウラム (mg/L) | | | | | | | | | | | | |
| | シマジン (mg/L) | | | | | | | | | | | | |
| | チオベンカルブ (mg/L) | | | | | | | | | | | | |
| | ベンゼン (mg/L) | | | | | | | | | | | | |
| | セレン (mg/L) | | | | | | | | | | | | |
| | ふつ素 (mg/L) | | | | | | | | | | | | |
| | ほう素 (mg/L) | | | | | | | | | | | | |
| | 硝酸性窒素及び亜硝酸 (mg/L) | | | | | | | | | | | | |
| | 1,4-ジオキサン (mg/L) | | | | | | | | | | | | |
| 特殊項目 | 銅 (mg/L) | | | | | | | | | | | | |
| | クロム (mg/L) | | | | | | | | | | | | |
| | | | | | | | | | | | | | |
| | | | | | | | | | | | | | |
| その他項目 | 亜硝酸性窒素 (mg/L) | | | | | | | | | | | | |
| | 硝酸性窒素 (mg/L) | | | | | | | | | | | | |
| | 塩素イオン (mg/L) | 255 | | | | | | | | | | | |
| | | | | | | | | | | | | | |
| | | | | | | | | | | | | | |

# 公 共 用 水 域 測 定 結 果 表

水域名 田子の浦水域（河川）　　調査担当機関名　富士市

| 地点名 | （地点統一番号） | | | | | | | | | | | | |
|---|---|---|---|---|---|---|---|---|---|---|---|---|---|
| | （類　型） | 沼川清勇橋 | | | | | | 00851 | 河川 D | | | | 令和4年度 |
| | 月　日 | 04月06日 | 05月06日 | 06月03日 | 07月01日 | 08月01日 | 09月06日 | 10月11日 | 11月08日 | 12月06日 | 01月18日 | 02月02日 | 03月08日 |
| | 採取時刻 | 09:28 | 12:56 | 12:10 | 10:45 | 11:40 | 05:53 | 22:20 | 21:40 | 20:35 | 19:15 | 20:10 | 10:10 |
| 一般項目 | 天候 | 晴れ | 晴れ | 晴れ | 晴れ | 晴れ | 晴れ | 曇り | 晴れ | 晴れ | 晴れ | 晴れ | 晴れ |
| | 気温 (℃) | 20.0 | 25.0 | 24.5 | 30.2 | 31.4 | 29.5 | 18.5 | 15.5 | 11.5 | 9.8 | 9.8 | 17.0 |
| | 水温 (℃) | 21.2 | 21.8 | 25.5 | 28.5 | 29.5 | 24.6 | 19.6 | 16.5 | 13.0 | 12.1 | 15.0 | 15.6 |
| | 色相 | 無色 | 無色 | 無色 | 無色 | 無色 | 無色 | 無色 | 無色 | 無色 | 無色 | 無色 | 無色 |
| | 臭気 | 無臭 | 無臭 | 無臭 | 無臭 | 無臭 | 無臭 | 無臭 | 無臭 | 無臭 | 無臭 | 無臭 | 無臭 |
| | 河川 流量 ($m^3/s$) | 6.63 | 6.37 | 7.96 | 7.88 | 11.70 | 5.74 | 11.90 | 11.60 | 10.57 | 9.13 | 7.18 | 10.85 |
| | 河川 採取位置 | 流心(中央) | 流心(中央) | 流心(中央) | 流心(中央) | 流心(中央) | 流心(中央) | 流心(中央) | 流心(中央) | 流心(中央) | 流心(中央) | 流心(中央) | 流心(中央) |
| | 河川 透視度 (cm) | >30 | >30 | >30 | >30 | >30 | >30 | >30 | >30 | >30 | >30 | >30 | >30 |
| | 湖・海 採取水深 (m) | | | | | | | | | | | | |
| | 湖・海 全水深 (m) | | | | | | | | | | | | |
| | 湖・海 透明度 (m) | | | | | | | | | | | | |
| 生活環境項目 | pH | 7.1 | 7.2 | 7.2 | 7.3 | 7.3 | 7.1 | 7.3 | 7.2 | 7.4 | 7.1 | 7.2 | 7.2 |
| | DO (mg/L) | 6.2 | 5.7 | 6.2 | 4.5 | 4.8 | 4.2 | 4.4 | 7.7 | 6.3 | 5.7 | 7.2 | 6.3 |
| | BOD (mg/L) | 2.4 | 1.5 | 2.2 | 0.7 | 0.8 | 0.9 | 0.8 | 1.1 | 1.6 | 1.7 | 2.1 | 1.4 |
| | COD (mg/L) | 7.4 | 5.5 | 6.4 | 5.9 | 3.9 | 4.8 | 4.3 | 4.7 | 5.4 | 7.2 | 5.3 | 5.8 |
| | SS (mg/L) | 3 | 3 | 6 | 4 | 2 | 1 | 1 | 2 | 2 | 3 | 2 | 3 |
| | 大腸菌数 (CFU/100ml) | | 2.8E+02 | | | 1.0E+02 | | | 6.1E+02 | | | 5.4E+02 | |
| | 全亜鉛 (mg/L) | | 0.011 | | | | | | 0.014 | | | | |
| | ノニルフェノール (mg/L) | | <0.00006 | | | | | | 0.00012 | | | | |
| | LAS (mg/L) | | <0.0006 | | | | | | 0.0038 | | | | |
| 健康項目 | カドミウム (mg/L) | | <0.0003 | | | | | | | | | | |
| | 全シアン (mg/L) | | ND | | | | | | | | | | |
| | 鉛 (mg/L) | | <0.005 | | | | | | | | | | |
| | 六価クロム (mg/L) | | <0.01 | | | | | | | | | | |
| | 砒素 (mg/L) | | <0.005 | | | | | | | | | | |
| | 総水銀 (mg/L) | | <0.0005 | | | | | | | | | | |
| | ジクロロメタン (mg/L) | | <0.002 | | | | | | | | | | |
| | 四塩化炭素 (mg/L) | | <0.0002 | | | | | | | | | | |
| | 1,2-ジクロロエタン (mg/L) | | <0.0004 | | | | | | | | | | |
| | 1,1-ジクロロエチレン (mg/L) | | <0.01 | | | | | | | | | | |
| | シス-1,2-ジクロロエチレン (mg/L) | | <0.004 | | | | | | | | | | |
| | 1,1,1-トリクロロエタン (mg/L) | | <0.0005 | | | | | | | | | | |
| | 1,1,2-トリクロロエタン (mg/L) | | <0.0006 | | | | | | | | | | |
| | トリクロロエチレン (mg/L) | | <0.001 | | | | | | | | | | |
| | テトラクロロエチレン (mg/L) | | <0.0005 | | | | | | | | | | |
| | 1,3-ジクロロプロペン (mg/L) | | <0.0002 | | | | | | | | | | |
| | チウラム (mg/L) | | <0.0006 | | | | | | | | | | |
| | シマジン (mg/L) | | <0.0003 | | | | | | | | | | |
| | チオベンカルブ (mg/L) | | <0.002 | | | | | | | | | | |
| | ベンゼン (mg/L) | | <0.001 | | | | | | | | | | |
| | セレン (mg/L) | | <0.002 | | | | | | | | | | |
| | ふっ素 (mg/L) | | <0.08 | | | | | | | | | | |
| | ほう素 (mg/L) | | <0.1 | | | | | | | | | | |
| | 硝酸性窒素及び亜硝酸 (mg/L) | | 4.2 | | | | | | | | | | |
| | 1,4-ジオキサン (mg/L) | | <0.005 | | | | | | | | | | |
| その他項目 | 亜硝酸性窒素 (mg/L) | | 0.07 | | | | | | 0.07 | | | | |
| | 硝酸性窒素 (mg/L) | | 4.1 | | | | | | 4.4 | | | | |
| | 塩素イオン (mg/L) | 86 | 116 | 316 | 618 | 293 | 604 | 184 | 1050 | 177 | 242 | 349 | 263 |
| | | | | | | | | | | | | | |
| | | | | | | | | | | | | | |

# 公 共 用 水 域 測 定 結 果 表

水域名 田子の浦水域（河川）　　調査担当機関名　富士市

| 地点名 | （地点統一番号） | | | | | | | | | | | |
|---|---|---|---|---|---|---|---|---|---|---|---|---|
| | （類　型） | 田子江川末端 | | | | | | 20501 | 河川 | | | 令和4年度 |
| 月日 | | 04月06日 | 05月06日 | 06月03日 | 07月01日 | 08月01日 | 09月06日 | 10月11日 | 11月08日 | 12月06日 | 01月18日 | 02月02日 | 03月08日 |
| 採取時刻 | | 09:28 | 14:15 | 13:10 | 11:30 | 12:30 | 07:14 | 23:05 | 22:50 | 21:25 | 20:40 | 21:21 | 11:10 |
| 一般項目 | 天候 | 晴れ | 晴れ | 晴れ | 晴れ | 晴れ | 晴れ | 曇り | 晴れ | 晴れ | 晴れ | 晴れ | 晴れ |
| | 気温 (℃) | 24.0 | 24.0 | 27.8 | 32.3 | 32.0 | 28.8 | 19.8 | 15.4 | 11.0 | 9.8 | 10.5 | 20.0 |
| | 水温 (℃) | 21.0 | 18.5 | 23.5 | 25.0 | 24.3 | 20.3 | 18.5 | 13.0 | 14.2 | 13.7 | 13.0 | 16.0 |
| | 色相 | 無色 | 無色 | 無色 | 無色 | 無色 | 無色 | 無色 | 無色 | 無色 | 無色 | 無色 | 無色 |
| | 臭気 | 無臭 | 無臭 | 無臭 | 無臭 | 無臭 | 無臭 | 無臭 | 無臭 | 無臭 | 無臭 | 無臭 | 無臭 |
| | 河川 流量 ($m^3/s$) | 1.14 | 1.14 | 1.71 | 1.80 | 1.80 | 1.47 | 1.80 | 1.20 | 1.20 | 1.20 | 1.14 | 1.08 |
| | 河川 採取位置 | 流心(中央) | 流心(中央) | 流心(中央) | 流心(中央) | 流心(中央) | 流心(中央) | 流心(中央) | 流心(中央) | 流心(中央) | 流心(中央) | 流心(中央) | 流心(中央) |
| | 河川 透視度 (cm) | >30 | >30 | >30 | >30 | >30 | >30 | >30 | >30 | >30 | >30 | >30 | >30 |
| | 湖・海 採取水深 (m) | | | | | | | | | | | | |
| | 湖・海 全水深 (m) | | | | | | | | | | | | |
| | 湖・海 透明度 (m) | | | | | | | | | | | | |
| 生活環境項目 | pH | 7.6 | 8.6 | 7.8 | 7.9 | 8.0 | 7.5 | 7.3 | 7.5 | 7.5 | 7.5 | 7.4 | 7.5 |
| | DO (mg/L) | 9.6 | 11 | 8.6 | 9.2 | 10 | 7.9 | 7.2 | 8.6 | 8.3 | 7.5 | 7.6 | 8.7 |
| | BOD (mg/L) | 0.8 | 2.0 | 1.0 | 1.2 | 0.8 | 1.9 | 0.8 | 0.8 | 1.4 | 1.6 | 2.4 | 1.6 |
| | COD (mg/L) | 1.8 | 2.7 | 1.7 | 2.1 | 2.2 | 1.6 | 1.7 | 1.5 | 1.7 | 1.5 | 2.3 | 1.9 |
| | SS (mg/L) | 3 | 10 | 2 | 3 | 3 | 1 | <1 | 1 | 1 | <1 | <1 | 2 |
| | 全窒素 (mg/L) | | 2.6 | | | | | | 1.8 | | | | |
| | 全リン (mg/L) | | 0.18 | | | | | | 0.13 | | | | |
| 健康項目 | カドミウム (mg/L) | | <0.0003 | | | | | | | | | | |
| | 全シアン (mg/L) | | ND | | | | | | | | | | |
| | 鉛 (mg/L) | | <0.005 | | | | | | | | | | |
| | 六価クロム (mg/L) | | <0.01 | | | | | | | | | | |
| | 砒素 (mg/L) | | <0.005 | | | | | | | | | | |
| | 総水銀 (mg/L) | | <0.0005 | | | | | | | | | | |
| | ジクロロメタン (mg/L) | | <0.002 | | | | | | | | | | |
| | 四塩化炭素 (mg/L) | | <0.0002 | | | | | | | | | | |
| | 1,2-ｼﾞｸﾛﾛｴﾀﾝ (mg/L) | | <0.0004 | | | | | | | | | | |
| | 1,1-ｼﾞｸﾛﾛｴﾁﾚﾝ (mg/L) | | <0.01 | | | | | | | | | | |
| | ｼｽ-1,2-ｼﾞｸﾛﾛｴﾁﾚﾝ (mg/L) | | <0.004 | | | | | | | | | | |
| | 1,1,1-ﾄﾘｸﾛﾛｴﾀﾝ (mg/L) | | <0.0005 | | | | | | | | | | |
| | 1,1,2-ﾄﾘｸﾛﾛｴﾀﾝ (mg/L) | | <0.0006 | | | | | | | | | | |
| | トリクロロエチレン (mg/L) | | <0.001 | | | | | | | | | | |
| | テトラクロロエチレン (mg/L) | | <0.0005 | | | | | | | | | | |
| | 1,3-ｼﾞｸﾛﾛﾌﾟﾛﾍﾟﾝ (mg/L) | | <0.0002 | | | | | | | | | | |
| | チウラム (mg/L) | | <0.0006 | | | | | | | | | | |
| | シマジン (mg/L) | | <0.0003 | | | | | | | | | | |
| | チオベンカルブ (mg/L) | | <0.002 | | | | | | | | | | |
| | ベンゼン (mg/L) | | <0.001 | | | | | | | | | | |
| | セレン (mg/L) | | <0.002 | | | | | | | | | | |
| | ふつ素 (mg/L) | | 0.12 | | | | | | | | | | |
| | ほう素 (mg/L) | | <0.1 | | | | | | | | | | |
| | 硝酸性窒素及び亜硝酸 (mg/L) | | 1.9 | | | | | | | | | | |
| | 1,4-ジオキサン (mg/L) | | <0.005 | | | | | | | | | | |
| その他項目 | 亜硝酸性窒素 (mg/L) | | 0.03 | | | | | | 0.01 | | | | |
| | 硝酸性窒素 (mg/L) | | 1.9 | | | | | | 1.5 | | | | |
| | 塩素イオン (mg/L) | 629 | 10 | 61 | 25 | 9 | 9 | 354 | 457 | 186 | 44 | 49 | 590 |

# 公 共 用 水 域 測 定 結 果 表

水域名 田子の浦水域（河川）　　調査担当機関名　富士市

| 地点名 | （地点統一番号） | | | | | | | | | | | |
|---|---|---|---|---|---|---|---|---|---|---|---|---|
| | （類　型） | 和田川新和田川橋 | | | | | | 20601 | 河川 | | | 令和4年度 |
| 月日 | | 04月06日 | 05月06日 | 06月03日 | 07月01日 | 08月01日 | 09月06日 | 10月11日 | 11月08日 | 12月06日 | 01月18日 | 02月02日 | 03月08日 |
| 採取時刻 | | 09:18 | 13:41 | 12:40 | 11:10 | 12:10 | 06:24 | 22:45 | 22:15 | 21:05 | 20:10 | 20:57 | 10:46 |
| 一般項目 | 天候 | 晴れ | 晴れ | 晴れ | 晴れ | 晴れ | 晴れ | 曇り | 晴れ | 晴れ | 晴れ | 晴れ | 晴れ |
| | 気温 (℃) | 24.2 | 25.3 | 28.6 | 35.0 | 34.2 | 32.8 | 19.0 | 14.9 | 10.8 | 9.8 | 8.2 | 19.5 |
| | 水温 (℃) | 18.2 | 23.3 | 21.8 | 28.0 | 24.8 | 17.8 | 15.0 | 14.5 | 13.1 | 12.9 | 12.6 | 14.5 |
| | 色相 | 無色 | 無色 | 無色 | 無色 | 無色 | 無色 | 無色 | 無色 | 無色 | 無色 | 無色 | 無色 |
| | 臭気 | 無臭 | 無臭 | 無臭 | 無臭 | 無臭 | 無臭 | 無臭 | 無臭 | 無臭 | 無臭 | 無臭 | 無臭 |
| | 河川 流量 ($m^3/s$) | 0.67 | 1.03 | 0.97 | 0.81 | 1.54 | 1.26 | 1.38 | 1.34 | 1.36 | 0.77 | 0.96 | 1.40 |
| | 河川 採取位置 | 流心(中央) | 流心(中央) | 流心(中央) | 流心(中央) | 流心(中央) | 流心(中央) | 流心(中央) | 流心(中央) | 流心(中央) | 流心(中央) | 流心(中央) | 流心(中央) |
| | 河川 透視度 (cm) | >30 | >30 | >30 | >30 | >30 | >30 | >30 | >30 | >30 | >30 | >30 | >30 |
| | 湖・海 採取水深 (m) | | | | | | | | | | | | |
| | 湖・海 全水深 (m) | | | | | | | | | | | | |
| | 湖・海 透明度 (m) | | | | | | | | | | | | |
| 生活環境項目 | pH | 8.1 | 8.0 | 7.8 | 8.0 | 8.1 | 7.4 | 7.3 | 7.4 | 7.6 | 7.5 | 7.4 | 7.7 |
| | DO (mg/L) | 11 | 11 | 11 | 11 | 10 | 8.9 | 6.0 | 8.0 | 8.1 | 8.0 | 7.7 | 9.8 |
| | BOD (mg/L) | 1.0 | 1.0 | 1.0 | 0.8 | 1.3 | <0.5 | <0.5 | 0.8 | 0.8 | <0.5 | 1.0 | 0.8 |
| | COD (mg/L) | 1.4 | 1.4 | 1.3 | 1.5 | 1.8 | 1.0 | 0.8 | 0.8 | 1.1 | 0.9 | 2.5 | 1.3 |
| | SS (mg/L) | 2 | <1 | <1 | 2 | 2 | <1 | <1 | 1 | 1 | <1 | <1 | 2 |
| | 全窒素 (mg/L) | | 1.8 | | | | | | 2.6 | | | | |
| | 全リン (mg/L) | | 0.16 | | | | | | 0.13 | | | | |
| 健康項目 | カドミウム (mg/L) | | <0.0003 | | | | | | | | | | |
| | 全シアン (mg/L) | | ND | | | | | | | | | | |
| | 鉛 (mg/L) | | <0.005 | | | | | | | | | | |
| | 六価クロム (mg/L) | | <0.01 | | | | | | | | | | |
| | 砒素 (mg/L) | | <0.005 | | | | | | | | | | |
| | 総水銀 (mg/L) | | <0.0005 | | | | | | | | | | |
| | ジクロロメタン (mg/L) | | <0.002 | | | | | | | | | | |
| | 四塩化炭素 (mg/L) | | <0.0002 | | | | | | | | | | |
| | 1,2-ｼﾞｸﾛﾛｴﾀﾝ (mg/L) | | <0.0004 | | | | | | | | | | |
| | 1,1-ｼﾞｸﾛﾛｴﾁﾚﾝ (mg/L) | | <0.01 | | | | | | | | | | |
| | ｼｽ-1,2-ｼﾞｸﾛﾛｴﾁﾚﾝ (mg/L) | | <0.004 | | | | | | | | | | |
| | 1,1,1-ﾄﾘｸﾛﾛｴﾀﾝ (mg/L) | | <0.0005 | | | | | | | | | | |
| | 1,1,2-ﾄﾘｸﾛﾛｴﾀﾝ (mg/L) | | <0.0006 | | | | | | | | | | |
| | トリクロロエチレン (mg/L) | | <0.001 | | | | | | | | | | |
| | テトラクロロエチレン (mg/L) | | <0.0005 | | | | | | | | | | |
| | 1,3-ｼﾞｸﾛﾛﾌﾟﾛﾍﾟﾝ (mg/L) | | <0.0002 | | | | | | | | | | |
| | チウラム (mg/L) | | <0.0006 | | | | | | | | | | |
| | シマジン (mg/L) | | <0.0003 | | | | | | | | | | |
| | チオベンカルブ (mg/L) | | <0.002 | | | | | | | | | | |
| | ベンゼン (mg/L) | | <0.001 | | | | | | | | | | |
| | セレン (mg/L) | | <0.002 | | | | | | | | | | |
| | ふつ素 (mg/L) | | <0.08 | | | | | | | | | | |
| | ほう素 (mg/L) | | <0.1 | | | | | | | | | | |
| | 硝酸性窒素及び亜硝酸 (mg/L) | | 1.7 | | | | | | | | | | |
| | 1,4-ジオキサン (mg/L) | | <0.005 | | | | | | | | | | |
| その他項目 | 亜硝酸性窒素 (mg/L) | | <0.01 | | | | | | <0.01 | | | | |
| | 硝酸性窒素 (mg/L) | | 1.7 | | | | | | 2.2 | | | | |
| | 塩素イオン (mg/L) | 64 | 35 | 46 | 56 | 35 | 16 | 59 | 75 | 84 | 110 | 29 | 352 |

# 公 共 用 水 域 測 定 結 果 表

水域名 田子の浦水域（河川）　　調査担当機関名　富士市

| 地点名 | （地点統一番号） | | | | | | | | | | | | |
|---|---|---|---|---|---|---|---|---|---|---|---|---|---|
| | （類　型） | 岳南排水路沼川吐口 | | | | | | 20701 | 河川 | | | | 令和4年度 |
| | 月　日 | 04月06日 | 05月06日 | 06月03日 | 07月01日 | 08月01日 | 09月06日 | 10月11日 | 11月08日 | 12月06日 | 01月18日 | 02月02日 | 03月08日 |
| | 採取時刻 | 09:18 | 11:08 | 10:45 | 10:00 | 10:30 | 06:19 | 21:55 | 20:20 | 20:55 | 19:50 | 19:58 | 10:35 |
| 一般項目 | 天候 | 晴れ | 晴れ | 晴れ | 晴れ | 晴れ | 晴れ | 曇り | 晴れ | 晴れ | 晴れ | 晴れ | 晴れ |
| | 気温 (℃) | 20.0 | 25.3 | 28.0 | 32.4 | 32.1 | 31.8 | 19.3 | 17.0 | 12.2 | 10.0 | 10.8 | 16.9 |
| | 水温 (℃) | 18.5 | 21.8 | 22.8 | 26.0 | 24.7 | 25.5 | 21.0 | 19.5 | 18.3 | 16.1 | 17.2 | 18.0 |
| | 色相 | 淡灰色 | 淡灰色 | 淡灰色 | 淡灰色 | 淡灰色 | 淡灰色 | 淡灰色 | 淡灰色 | 淡灰色 | 淡灰色 | 淡灰色 | 淡灰色 |
| | 臭気 | 微パルプ臭 | 微パルプ臭 | 微パルプ臭 | 微パルプ臭 | 微パルプ臭 | 微パルプ臭 | 微パルプ臭 | 微パルプ臭 | 微パルプ臭 | 微パルプ臭 | 微パルプ臭 | 微パルプ臭 |
| | 河川 流量 (㎥/s) | 4.94 | 4.91 | 5.06 | 5.02 | 4.55 | 4.91 | 5.02 | 4.91 | 4.83 | 4.77 | 4.90 | 4.90 |
| | 河川 採取位置 | 流心(中央) | 流心(中央) | 流心(中央) | 流心(中央) | 流心(中央) | 流心(中央) | 流心(中央) | 流心(中央) | 流心(中央) | 流心(中央) | 流心(中央) | 流心(中央) |
| | 河川 透視度 (cm) | >30 | >30 | >30 | >30 | >30 | >30 | >30 | >30 | >30 | 27 | >30 | >30 |
| | 湖・海 採取水深 (m) | | | | | | | | | | | | |
| | 湖・海 全水深 (m) | | | | | | | | | | | | |
| | 湖・海 透明度 (m) | | | | | | | | | | | | |
| 生活環境項目 | pH | 7.2 | 7.1 | 7.2 | 7.2 | 7.1 | 7.3 | 7.1 | 7.2 | 7.2 | 7.2 | 7.1 | 7.2 |
| | DO (mg/L) | 6.9 | 4.4 | 4.0 | 3.4 | 3.6 | 4.4 | 4.3 | 5.5 | 4.6 | 5.5 | 4.3 | 6.9 |
| | COD (mg/L) | 30 | 31 | 40 | 46 | 37 | 49 | 40 | 40 | 41 | 49 | 56 | 41 |
| | SS (mg/L) | 21 | 23 | 33 | 22 | 26 | 20 | 23 | 25 | 22 | 31 | 25 | 19 |
| | 全窒素 (mg/L) | | 4.9 | | | | | | 5.2 | | | | |
| | 全リン (mg/L) | | 0.27 | | | | | | 0.23 | | | | |
| 健康項目 | カドミウム (mg/L) | | <0.0003 | | | | | | <0.0003 | | | | |
| | 全シアン (mg/L) | | ND | | | | | | ND | | | | |
| | 鉛 (mg/L) | | <0.005 | | | | | | <0.005 | | | | |
| | 六価クロム (mg/L) | | <0.01 | | | | | | <0.01 | | | | |
| | 砒素 (mg/L) | | <0.005 | | | | | | <0.005 | | | | |
| | 総水銀 (mg/L) | | <0.0005 | | | | | | <0.0005 | | | | |
| | ジクロロメタン (mg/L) | | <0.002 | | | | | | <0.002 | | | | |
| | 四塩化炭素 (mg/L) | | <0.0002 | | | | | | <0.0002 | | | | |
| | 1,2-ジクロロエタン (mg/L) | | <0.0004 | | | | | | <0.0004 | | | | |
| | 1,1-ジクロロエチレン (mg/L) | | <0.01 | | | | | | <0.01 | | | | |
| | シス-1,2-ジクロロエチレン (mg/L) | | <0.004 | | | | | | <0.004 | | | | |
| | 1,1,1-トリクロロエタン (mg/L) | | <0.0005 | | | | | | <0.0005 | | | | |
| | 1,1,2-トリクロロエタン (mg/L) | | <0.0006 | | | | | | <0.0006 | | | | |
| | トリクロロエチレン (mg/L) | | <0.001 | | | | | | <0.001 | | | | |
| | テトラクロロエチレン (mg/L) | | <0.0005 | | | | | | <0.0005 | | | | |
| | 1,3-ジクロロプロペン (mg/L) | | <0.0002 | | | | | | <0.0002 | | | | |
| | チウラム (mg/L) | | <0.0006 | | | | | | <0.0006 | | | | |
| | シマジン (mg/L) | | <0.0003 | | | | | | <0.0003 | | | | |
| | チオベンカルブ (mg/L) | | <0.002 | | | | | | <0.002 | | | | |
| | ベンゼン (mg/L) | | <0.001 | | | | | | <0.001 | | | | |
| | セレン (mg/L) | | <0.002 | | | | | | <0.002 | | | | |
| | ふつ素 (mg/L) | | 0.09 | | | | | | <0.08 | | | | |
| | ほう素 (mg/L) | | 0.1 | | | | | | 0.1 | | | | |
| | 硝酸性窒素及び亜硝酸 (mg/L) | | 2.0 | | | | | | 2.7 | | | | |
| | 1,4-ジオキサン (mg/L) | | <0.005 | | | | | | <0.005 | | | | |
| その他項目 | 亜硝酸性窒素 (mg/L) | | 0.08 | | | | | | 0.10 | | | | |
| | 硝酸性窒素 (mg/L) | | 1.9 | | | | | | 2.6 | | | | |
| | 塩素イオン (mg/L) | 71 | 61 | 94 | 87 | 64 | 67 | 64 | 70 | 64 | 80 | 75 | 68 |

# 公 共 用 水 域 測 定 結 果 表

水域名 田子の浦水域（河川）　　調査担当機関名　富士市

| 地点名 | （地点統一番号） | | | | | | | | | | | | |
|---|---|---|---|---|---|---|---|---|---|---|---|---|---|
| | （類　型） | 岳南排水路４号管末端マンホール | | | | | | 20801 | 河川 | | | | 令和4年度 |
| | 月　日 | 04月06日 | 05月06日 | 06月03日 | 07月01日 | 08月01日 | 09月06日 | 10月11日 | 11月08日 | 12月06日 | 01月18日 | 02月02日 | 03月08日 |
| | 採取時刻 | 09:18 | 10:59 | 10:55 | 09:55 | 10:40 | 06:42 | 21:47 | 20:10 | 20:00 | 20:00 | 19:55 | 10:39 |
| 一般項目 | 天候 | 晴れ | 晴れ | 晴れ | 晴れ | 晴れ | 晴れ | 曇り | 晴れ | 晴れ | 晴れ | 晴れ | 晴れ |
| | 気温 (℃) | 20.5 | 25.2 | 27.8 | 34.1 | 32.5 | 27.3 | 20.2 | 18.6 | 12.8 | 9.8 | 11.8 | 18.9 |
| | 水温 (℃) | 20.5 | 23.5 | 25.5 | 28.8 | 25.7 | 29.5 | 24.0 | 21.9 | 20.8 | 17.1 | 18.0 | 17.7 |
| | 色相 | 淡灰色 | 淡灰色 | 淡灰色 | 淡灰色 | 淡灰色 | 淡灰色 | 淡灰色 | 淡灰色 | 淡灰色 | 淡灰色 | 淡灰色 | 淡灰色 |
| | 臭気 | 無臭 | 無臭 | 無臭 | 無臭 | 無臭 | 無臭 | 無臭 | 無臭 | 無臭 | 無臭 | 無臭 | 無臭 |
| | 河川 流量 ($m^3/s$) | 0.51 | 0.52 | 0.49 | 0.54 | 0.38 | 0.54 | 0.55 | 0.52 | 0.47 | 0.45 | 0.48 | 0.49 |
| | 河川 採取位置 | 流心(中央) | 流心(中央) | 流心(中央) | 流心(中央) | 流心(中央) | 流心(中央) | 流心(中央) | 流心(中央) | 流心(中央) | 流心(中央) | 流心(中央) | 流心(中央) |
| | 河川 透視度 (cm) | >30 | >30 | >30 | >30 | >30 | >30 | >30 | >30 | >30 | >30 | >30 | >30 |
| | 湖・海 採取水深 (m) | | | | | | | | | | | | |
| | 湖・海 全水深 (m) | | | | | | | | | | | | |
| | 湖・海 透明度 (m) | | | | | | | | | | | | |
| 生活環境項目 | pH | 7.0 | 7.2 | 7.2 | 7.0 | 7.4 | 7.3 | 7.0 | 7.0 | 7.2 | 7.4 | 7.2 | 7.3 |
| | DO (mg/L) | 5.5 | 3.7 | 3.3 | 3.6 | 5.0 | 2.1 | 2.6 | 4.5 | 4.5 | 6.6 | 6.4 | 7.4 |
| | COD (mg/L) | 33 | 33 | 38 | 38 | 58 | 38 | 38 | 30 | 53 | 29 | 32 | 21 |
| | SS (mg/L) | 23 | 16 | 22 | 37 | 30 | 22 | 12 | 12 | 28 | 13 | 17 | 12 |
| | 全窒素 (mg/L) | | 2.6 | | | | | | 3.1 | | | | |
| | 全リン (mg/L) | | 0.22 | | | | | | 0.13 | | | | |
| 健康項目 | カドミウム (mg/L) | | <0.0003 | | | | | | <0.0003 | | | | |
| | 全シアン (mg/L) | | ND | | | | | | ND | | | | |
| | 鉛 (mg/L) | | <0.005 | | | | | | <0.005 | | | | |
| | 六価クロム (mg/L) | | <0.01 | | | | | | <0.01 | | | | |
| | 砒素 (mg/L) | | <0.005 | | | | | | <0.005 | | | | |
| | 総水銀 (mg/L) | | <0.0005 | | | | | | <0.0005 | | | | |
| | ジクロロメタン (mg/L) | | <0.002 | | | | | | <0.002 | | | | |
| | 四塩化炭素 (mg/L) | | <0.0002 | | | | | | <0.0002 | | | | |
| | 1,2-ジクロロエタン (mg/L) | | <0.0004 | | | | | | <0.0004 | | | | |
| | 1,1-ジクロロエチレン (mg/L) | | <0.01 | | | | | | <0.01 | | | | |
| | シス-1,2-ジクロロエチレン (mg/L) | | <0.004 | | | | | | <0.004 | | | | |
| | 1,1,1-トリクロロエタン (mg/L) | | <0.0005 | | | | | | <0.0005 | | | | |
| | 1,1,2-トリクロロエタン (mg/L) | | <0.0006 | | | | | | <0.0006 | | | | |
| | トリクロロエチレン (mg/L) | | <0.001 | | | | | | <0.001 | | | | |
| | テトラクロロエチレン (mg/L) | | <0.0005 | | | | | | <0.0005 | | | | |
| | 1,3-ジクロロプロペン (mg/L) | | <0.0002 | | | | | | <0.0002 | | | | |
| | チウラム (mg/L) | | <0.0006 | | | | | | <0.0006 | | | | |
| | シマジン (mg/L) | | <0.0003 | | | | | | <0.0003 | | | | |
| | チオベンカルブ (mg/L) | | <0.002 | | | | | | <0.002 | | | | |
| | ベンゼン (mg/L) | | <0.001 | | | | | | <0.001 | | | | |
| | セレン (mg/L) | | <0.002 | | | | | | <0.002 | | | | |
| | ふつ素 (mg/L) | | 0.08 | | | | | | 0.08 | | | | |
| | ほう素 (mg/L) | | 0.2 | | | | | | 0.2 | | | | |
| | 硝酸性窒素及び亜硝酸 (mg/L) | | 0.73 | | | | | | 0.93 | | | | |
| | 1,4-ジオキサン (mg/L) | | <0.005 | | | | | | <0.005 | | | | |
| その他項目 | 亜硝酸性窒素 (mg/L) | | 0.04 | | | | | | 0.05 | | | | |
| | 硝酸性窒素 (mg/L) | | 0.69 | | | | | | 0.87 | | | | |
| | 塩素イオン (mg/L) | 34 | 28 | 24 | 35 | 38 | 26 | 34 | 31 | 58 | 39 | 24 | 33 |

# 公 共 用 水 域 測 定 結 果 表

水域名 田子の浦水域（河川）　　調査担当機関名　富士市

| 地点名 | （地点統一番号） | | | | | | | | | | | | |
|---|---|---|---|---|---|---|---|---|---|---|---|---|---|
| | （類　型） | 岳南排水路５号管末端マンホール | | | | | 20901 | 河川 | | | | | 令和4年度 |
| | 月　日 | 04月06日 | 05月06日 | 06月03日 | 07月01日 | 08月01日 | 09月06日 | 10月11日 | 11月08日 | 12月06日 | 01月18日 | 02月02日 | 03月08日 |
| | 採取時刻 | 09:16 | 10:53 | 10:37 | 09:45 | 10:20 | 06:58 | 21:40 | 19:55 | 19:50 | 20:30 | 19:48 | 11:05 |
| 一般項目 | 天候 | 晴れ | 晴れ | 晴れ | 晴れ | 晴れ | 晴れ | 曇り | 晴れ | 晴れ | 晴れ | 晴れ | 晴れ |
| | 気温 (℃) | 21.2 | 26.0 | 27.9 | 33.8 | 30.8 | 28.3 | 19.8 | 17.3 | 12.5 | 9.0 | 11.5 | 18.1 |
| | 水温 (℃) | 22.5 | 25.0 | 26.0 | 28.6 | 24.0 | 28.2 | 24.6 | 23.5 | 21.8 | 20.5 | 18.7 | 22.0 |
| | 色相 | 淡灰色 | 淡灰色 | 淡灰色 | 淡灰色 | 淡灰色 | 淡灰色 | 淡灰色 | 淡灰色 | 淡灰色 | 淡灰色 | 淡灰色 | 淡灰色 |
| | 臭気 | 微パルプ臭 | 微パルプ臭 | 微パルプ臭 | 微パルプ臭 | 微パルプ臭 | 微パルプ臭 | 微パルプ臭 | 微パルプ臭 | 微パルプ臭 | 微パルプ臭 | 微パルプ臭 | 微パルプ臭 |
| | 河川 流量 (m³/s) | 1.97 | 1.95 | 2.02 | 2.06 | 2.12 | 2.24 | 2.05 | 2.03 | 1.99 | 1.86 | 1.98 | 1.95 |
| | 河川 採取位置 | 流心(中央) | 流心(中央) | 流心(中央) | 流心(中央) | 流心(中央) | 流心(中央) | 流心(中央) | 流心(中央) | 流心(中央) | 流心(中央) | 流心(中央) | 流心(中央) |
| | 河川 透視度 (cm) | >30 | >30 | >30 | >30 | >30 | >30 | >30 | >30 | >30 | >30 | >30 | >30 |
| | 湖・海 採取水深 (m) | | | | | | | | | | | | |
| | 湖・海 全水深 (m) | | | | | | | | | | | | |
| | 湖・海 透明度 (m) | | | | | | | | | | | | |
| 生活環境項目 | pH | 7.1 | 7.0 | 7.1 | 7.2 | 7.2 | 7.1 | 7.0 | 7.1 | 7.2 | 7.3 | 7.0 | 7.2 |
| | DO (mg/L) | 5.2 | 4.2 | 3.6 | 2.9 | 5.3 | 3.7 | 4.2 | 5.0 | 4.8 | 5.7 | 3.9 | 4.9 |
| | COD (mg/L) | 29 | 30 | 30 | 29 | 16 | 63 | 32 | 35 | 33 | 49 | 42 | 37 |
| | SS (mg/L) | 16 | 16 | 15 | 17 | 19 | 38 | 24 | 19 | 17 | 30 | 24 | 18 |
| | 全窒素 (mg/L) | | 4.7 | | | | | | 4.2 | | | | |
| | 全リン (mg/L) | | 0.21 | | | | | | 0.26 | | | | |
| 健康項目 | カドミウム (mg/L) | | <0.0003 | | | | | | <0.0003 | | | | |
| | 全シアン (mg/L) | | ND | | | | | | ND | | | | |
| | 鉛 (mg/L) | | <0.005 | | | | | | <0.005 | | | | |
| | 六価クロム (mg/L) | | <0.01 | | | | | | <0.01 | | | | |
| | 砒素 (mg/L) | | <0.005 | | | | | | <0.005 | | | | |
| | 総水銀 (mg/L) | | <0.0005 | | | | | | <0.0005 | | | | |
| | ジクロロメタン (mg/L) | | <0.002 | | | | | | <0.002 | | | | |
| | 四塩化炭素 (mg/L) | | <0.0002 | | | | | | <0.0002 | | | | |
| | 1,2-ｼﾞｸﾛﾛｴﾀﾝ (mg/L) | | <0.0004 | | | | | | <0.0004 | | | | |
| | 1,1-ｼﾞｸﾛﾛｴﾁﾚﾝ (mg/L) | | <0.01 | | | | | | <0.01 | | | | |
| | ｼｽ-1,2-ｼﾞｸﾛﾛｴﾁﾚﾝ (mg/L) | | <0.004 | | | | | | <0.004 | | | | |
| | 1,1,1-ﾄﾘｸﾛﾛｴﾀﾝ (mg/L) | | <0.0005 | | | | | | <0.0005 | | | | |
| | 1,1,2-ﾄﾘｸﾛﾛｴﾀﾝ (mg/L) | | <0.0006 | | | | | | <0.0006 | | | | |
| | トリクロロエチレン (mg/L) | | <0.001 | | | | | | <0.001 | | | | |
| | テトラクロロエチレン (mg/L) | | <0.0005 | | | | | | <0.0005 | | | | |
| | 1,3-ｼﾞｸﾛﾛﾌﾟﾛﾍﾟﾝ (mg/L) | | <0.0002 | | | | | | <0.0002 | | | | |
| | チウラム (mg/L) | | <0.0006 | | | | | | <0.0006 | | | | |
| | シマジン (mg/L) | | <0.0003 | | | | | | <0.0003 | | | | |
| | チオベンカルブ (mg/L) | | <0.002 | | | | | | <0.002 | | | | |
| | ベンゼン (mg/L) | | <0.001 | | | | | | <0.001 | | | | |
| | セレン (mg/L) | | <0.002 | | | | | | <0.002 | | | | |
| | ふつ素 (mg/L) | | <0.08 | | | | | | <0.08 | | | | |
| | ほう素 (mg/L) | | 0.1 | | | | | | 0.1 | | | | |
| | 硝酸性窒素及び亜硝酸 (mg/L) | | 2.2 | | | | | | 1.6 | | | | |
| | 1,4-ジオキサン (mg/L) | | <0.005 | | | | | | <0.005 | | | | |
| その他項目 | 亜硝酸性窒素 (mg/L) | | 0.09 | | | | | | 0.09 | | | | |
| | 硝酸性窒素 (mg/L) | | 2.1 | | | | | | 1.5 | | | | |
| | 塩素イオン (mg/L) | 93 | 56 | 102 | 97 | 43 | 75 | 78 | 79 | 86 | 70 | 56 | 69 |

# 公 共 用 水 域 測 定 結 果 表

水域名 田子の浦水域（河川）　　調査担当機関名　富士市

| 地点名 | （地点統一番号） | | | | | | | | | | | |
|---|---|---|---|---|---|---|---|---|---|---|---|---|
| | （類　型） | 小潤井川末端 | | | | | 21201 | 河川 | | | | 令和4年度 |
| | 月　日 | 04月06日 | 05月06日 | 06月03日 | 07月01日 | 08月01日 | 09月06日 | 10月11日 | 11月08日 | 12月06日 | 01月18日 | 02月02日 | 03月08日 |
| | 採取時刻 | 09:16 | 13:53 | 12:50 | 11:20 | 12:15 | 06:33 | 22:52 | 22:30 | 21:15 | 20:20 | 21:07 | 10:52 |
| 一般項目 | 天候 | 晴れ | 晴れ | 晴れ | 晴れ | 晴れ | 晴れ | 曇り | 晴れ | 晴れ | 晴れ | 晴れ | 晴れ |
| | 気温 (℃) | 21.0 | 25.0 | 26.2 | 35.9 | 34.5 | 27.3 | 20.0 | 15.5 | 11.2 | 10.0 | 7.9 | 19.0 |
| | 水温 (℃) | 26.5 | 21.8 | 24.6 | 26.2 | 27.0 | 22.4 | 18.5 | 19.1 | 19.0 | 14.5 | 14.3 | 21.2 |
| | 色相 | 無色 | 無色 | 無色 | 無色 | 無色 | 無色 | 無色 | 無色 | 無色 | 無色 | 無色 | 無色 |
| | 臭気 | 微デンプン臭 | 微デンプン臭 | 微デンプン臭 | 微デンプン臭 | 微デンプン臭 | 微デンプン臭 | 微デンプン臭 | 微デンプン臭 | 微デンプン臭 | 微デンプン臭 | 微デンプン臭 | 微デンプン臭 |
| | 河川 流量 (m³/s) | 0.45 | 1.34 | 2.35 | 1.71 | 1.74 | 1.80 | 0.82 | 0.80 | 0.66 | 1.11 | 1.38 | 0.62 |
| | 河川 採取位置 | 左岸 | 左岸 | 左岸 | 左岸 | 左岸 | 左岸 | 左岸 | 左岸 | 左岸 | 左岸 | 左岸 | 左岸 |
| | 河川 透視度 (cm) | >30 | >30 | >30 | >30 | >30 | >30 | >30 | >30 | >30 | >30 | >30 | >30 |
| | 湖・海 採取水深 (m) | | | | | | | | | | | | |
| | 湖・海 全水深 (m) | | | | | | | | | | | | |
| | 湖・海 透明度 (m) | | | | | | | | | | | | |
| 生活環境項目 | pH | 7.7 | 8.5 | 7.9 | 8.0 | 8.1 | 7.5 | 7.3 | 7.4 | 7.4 | 7.5 | 7.5 | 7.5 |
| | DO (mg/L) | 6.6 | 11 | 8.1 | 8.8 | 9.2 | 6.0 | 7.2 | 4.4 | 5.1 | 7.4 | 6.5 | 8.4 |
| | BOD (mg/L) | 3.1 | 2.4 | 3.5 | 1.5 | 1.2 | 1.1 | 0.6 | 1.9 | 3.0 | 2.2 | 7.6 | 2.6 |
| | COD (mg/L) | 6.6 | 5.2 | 4.9 | 3.3 | 3.5 | 3.5 | 2.0 | 4.2 | 5.2 | 4.5 | 8.1 | 5.4 |
| | SS (mg/L) | 5 | 4 | 6 | 3 | 1 | <1 | 1 | 2 | 5 | 2 | 1 | 4 |
| | 全窒素 (mg/L) | | 2.8 | | | | | | 2.0 | | | | |
| | 全リン (mg/L) | | 0.63 | | | | | | 0.81 | | | | |
| 健康項目 | カドミウム (mg/L) | | <0.0003 | | | | | | | | | | |
| | 全シアン (mg/L) | | ND | | | | | | | | | | |
| | 鉛 (mg/L) | | <0.005 | | | | | | | | | | |
| | 六価クロム (mg/L) | | <0.01 | | | | | | | | | | |
| | 砒素 (mg/L) | | <0.005 | | | | | | | | | | |
| | 総水銀 (mg/L) | | <0.0005 | | | | | | | | | | |
| | ジクロロメタン (mg/L) | | <0.002 | | | | | | | | | | |
| | 四塩化炭素 (mg/L) | | <0.0002 | | | | | | | | | | |
| | 1,2-ｼﾞｸﾛﾛｴﾀﾝ (mg/L) | | <0.0004 | | | | | | | | | | |
| | 1,1-ｼﾞｸﾛﾛｴﾁﾚﾝ (mg/L) | | <0.01 | | | | | | | | | | |
| | ｼｽ-1,2-ｼﾞｸﾛﾛｴﾁﾚﾝ (mg/L) | | <0.004 | | | | | | | | | | |
| | 1,1,1-ﾄﾘｸﾛﾛｴﾀﾝ (mg/L) | | <0.0005 | | | | | | | | | | |
| | 1,1,2-ﾄﾘｸﾛﾛｴﾀﾝ (mg/L) | | <0.0006 | | | | | | | | | | |
| | トリクロロエチレン (mg/L) | | <0.001 | | | | | | | | | | |
| | テトラクロロエチレン (mg/L) | | <0.0005 | | | | | | | | | | |
| | 1,3-ｼﾞｸﾛﾛﾌﾟﾛﾍﾟﾝ (mg/L) | | <0.0002 | | | | | | | | | | |
| | チウラム (mg/L) | | <0.0006 | | | | | | | | | | |
| | シマジン (mg/L) | | <0.0003 | | | | | | | | | | |
| | チオベンカルブ (mg/L) | | <0.002 | | | | | | | | | | |
| | ベンゼン (mg/L) | | <0.001 | | | | | | | | | | |
| | セレン (mg/L) | | <0.002 | | | | | | | | | | |
| | ふつ素 (mg/L) | | 0.10 | | | | | | | | | | |
| | ほう素 (mg/L) | | <0.1 | | | | | | | | | | |
| | 硝酸性窒素及び亜硝酸 (mg/L) | | 1.8 | | | | | | | | | | |
| | 1,4-ジオキサン (mg/L) | | <0.005 | | | | | | | | | | |
| その他項目 | 亜硝酸性窒素 (mg/L) | | 0.03 | | | | | | 0.02 | | | | |
| | 硝酸性窒素 (mg/L) | | 1.7 | | | | | | 1.4 | | | | |
| | 塩素イオン (mg/L) | 321 | 131 | 85 | 82 | 79 | 45 | 723 | 538 | 421 | 142 | 129 | 818 |

# 公 共 用 水 域 測 定 結 果 表

水域名 田子の浦水域（河川）　　調査担当機関名　富士市

| 地点名 | （地点統一番号） | | | | | | | | | | | |
|---|---|---|---|---|---|---|---|---|---|---|---|---|
| | （類　型） | 早川末端 | | | | | | 21301 | 河川 | | | 令和4年度 |
| | 月　日 | 04月06日 | 05月06日 | 06月03日 | 07月01日 | 08月01日 | 09月06日 | 10月11日 | 11月08日 | 12月06日 | 01月18日 | 02月02日 | 03月08日 |
| | 採取時刻 | 09:16 | 14:27 | 13:30 | 11:45 | 12:40 | 07:30 | 23:15 | 23:05 | 21:40 | 20:55 | 21:31 | 11:20 |
| 一般項目 | 天候 | 晴れ | 晴れ | 晴れ | 晴れ | 晴れ | 晴れ | 曇り | 晴れ | 晴れ | 晴れ | 晴れ | 晴れ |
| | 気温 (℃) | 18.7 | 25.2 | 27.0 | 34.4 | 32.4 | 28.0 | 18.0 | 14.0 | 10.8 | 8.5 | 8.5 | 18.1 |
| | 水温 (℃) | 20.0 | 18.8 | 22.8 | 24.5 | 25.0 | 21.3 | 18.0 | 17.0 | 15.4 | 13.6 | 13.5 | 16.5 |
| | 色相 | 無色 | 無色 | 無色 | 無色 | 無色 | 無色 | 無色 | 無色 | 無色 | 無色 | 無色 | 無色 |
| | 臭気 | 無臭 | 無臭 | 無臭 | 無臭 | 無臭 | 無臭 | 無臭 | 無臭 | 無臭 | 無臭 | 無臭 | 無臭 |
| | 河川 流量 ($m^3/s$) | 0.87 | 1.13 | 1.20 | 0.85 | 1.20 | 1.40 | 1.80 | 1.40 | 1.40 | 1.40 | 1.40 | 1.20 |
| | 河川 採取位置 | 右岸 | 右岸 | 右岸 | 右岸 | 右岸 | 右岸 | 右岸 | 右岸 | 右岸 | 右岸 | 右岸 | 右岸 |
| | 河川 透視度 (cm) | >30 | >30 | >30 | >30 | >30 | >30 | >30 | >30 | >30 | >30 | >30 | >30 |
| | 湖・海 採取水深 (m) | | | | | | | | | | | | |
| | 湖・海 全水深 (m) | | | | | | | | | | | | |
| | 湖・海 透明度 (m) | | | | | | | | | | | | |
| 生活環境項目 | pH | 7.3 | 8.7 | 7.7 | 7.5 | 7.6 | 7.5 | 7.4 | 7.6 | 7.5 | 7.4 | 7.4 | 7.6 |
| | DO (mg/L) | 7.4 | 10 | 8.1 | 7.9 | 7.5 | 8.1 | 8.2 | 7.8 | 7.7 | 7.1 | 6.7 | 8.8 |
| | BOD (mg/L) | 1.5 | 1.5 | 1.2 | 1.4 | 0.9 | 0.8 | <0.5 | 1.0 | 1.8 | 1.2 | 2.3 | 1.1 |
| | COD (mg/L) | 3.1 | 2.9 | 2.2 | 3.8 | 2.7 | 2.8 | 2.2 | 4.6 | 5.6 | 3.7 | 4.5 | 3.1 |
| | SS (mg/L) | 1 | 8 | 3 | 6 | 2 | 1 | <1 | <1 | 2 | 1 | 2 | 2 |
| | 全窒素 (mg/L) | | 1.8 | | | | | | 7.5 | | | | |
| | 全リン (mg/L) | | 0.18 | | | | | | 0.20 | | | | |
| 健康項目 | カドミウム (mg/L) | | <0.0003 | | | | | | | | | | |
| | 全シアン (mg/L) | | ND | | | | | | | | | | |
| | 鉛 (mg/L) | | <0.005 | | | | | | | | | | |
| | 六価クロム (mg/L) | | <0.01 | | | | | | | | | | |
| | 砒素 (mg/L) | | <0.005 | | | | | | | | | | |
| | 総水銀 (mg/L) | | <0.0005 | | | | | | | | | | |
| | ジクロロメタン (mg/L) | | <0.002 | | | | | | | | | | |
| | 四塩化炭素 (mg/L) | | <0.0002 | | | | | | | | | | |
| | 1,2-ｼﾞｸﾛﾛｴﾀﾝ (mg/L) | | <0.0004 | | | | | | | | | | |
| | 1,1-ｼﾞｸﾛﾛｴﾁﾚﾝ (mg/L) | | <0.01 | | | | | | | | | | |
| | ｼｽ-1,2-ｼﾞｸﾛﾛｴﾁﾚﾝ (mg/L) | | <0.004 | | | | | | | | | | |
| | 1,1,1-ﾄﾘｸﾛﾛｴﾀﾝ (mg/L) | | <0.0005 | | | | | | | | | | |
| | 1,1,2-ﾄﾘｸﾛﾛｴﾀﾝ (mg/L) | | <0.0006 | | | | | | | | | | |
| | トリクロロエチレン (mg/L) | | <0.001 | | | | | | | | | | |
| | テトラクロロエチレン (mg/L) | | <0.0005 | | | | | | | | | | |
| | 1,3-ｼﾞｸﾛﾛﾌﾟﾛﾍﾟﾝ (mg/L) | | <0.0002 | | | | | | | | | | |
| | チウラム (mg/L) | | <0.0006 | | | | | | | | | | |
| | シマジン (mg/L) | | <0.0003 | | | | | | | | | | |
| | チオベンカルブ (mg/L) | | <0.002 | | | | | | | | | | |
| | ベンゼン (mg/L) | | <0.001 | | | | | | | | | | |
| | セレン (mg/L) | | <0.002 | | | | | | | | | | |
| | ふつ素 (mg/L) | | 0.10 | | | | | | | | | | |
| | ほう素 (mg/L) | | <0.1 | | | | | | | | | | |
| | 硝酸性窒素及び亜硝酸 (mg/L) | | 1.3 | | | | | | | | | | |
| | 1,4-ジオキサン (mg/L) | | <0.005 | | | | | | | | | | |
| その他項目 | 亜硝酸性窒素 (mg/L) | | 0.01 | | | | | | 0.22 | | | | |
| | 硝酸性窒素 (mg/L) | | 1.3 | | | | | | 1.6 | | | | |
| | 塩素イオン (mg/L) | 223 | 25 | 38 | 29 | 131 | 138 | 41 | 60 | 54 | 43 | 46 | 50 |

# 公 共 用 水 域 測 定 結 果 表

水域名 田子の浦水域（河川）　　調査担当機関名　富士市

| 地点名 | （地点統一番号） | | | | | | | | | | | | |
|---|---|---|---|---|---|---|---|---|---|---|---|---|---|
| | （類　型） | 潤井川富鷹橋 | | | | | | 04452 | 河川 A | | | | 令和4年度 |
| | 月　日 | 04月06日 | 05月06日 | 06月03日 | 07月01日 | 08月01日 | 09月06日 | 10月11日 | 11月08日 | 12月06日 | 01月18日 | 02月02日 | 03月08日 |
| | 採取時刻 | 08:29 | 09:41 | 09:50 | 08:55 | 09:15 | 08:00 | 20:55 | 18:56 | 19:00 | 18:05 | 18:44 | 08:35 |
| 一般項目 | 天候 | 晴れ | 晴れ | 晴れ | 晴れ | 晴れ | 晴れ | 曇り | 晴れ | 晴れ | 晴れ | 晴れ | 晴れ |
| | 気温 (℃) | 20.0 | 26.0 | 26.8 | 33.5 | 32.5 | 29.5 | 18.5 | 16.2 | 11.3 | 9.7 | 10.5 | 14.5 |
| | 水温 (℃) | 15.0 | 16.4 | 19.9 | 20.5 | 20.5 | 18.9 | 15.5 | 14.4 | 12.6 | 11.5 | 11.2 | 12.1 |
| | 色相 | 無色 | 無色 | 無色 | 無色 | 無色 | 無色 | 無色 | 無色 | 無色 | 無色 | 無色 | 無色 |
| | 臭気 | 無臭 | 無臭 | 無臭 | 無臭 | 無臭 | 無臭 | 無臭 | 無臭 | 無臭 | 無臭 | 無臭 | 無臭 |
| | 河川 流量 ($m^3/s$) | 12.69 | 6.43 | 7.71 | 5.38 | 9.24 | 11.63 | 12.98 | 15.93 | 15.07 | 9.09 | 10.89 | 8.87 |
| | 河川 採取位置 | 流心(中央) | 流心(中央) | 流心(中央) | 流心(中央) | 流心(中央) | 流心(中央) | 流心(中央) | 流心(中央) | 流心(中央) | 流心(中央) | 流心(中央) | 流心(中央) |
| | 河川 透視度 (cm) | >30 | >30 | >30 | >30 | >30 | >30 | >30 | >30 | >30 | >30 | >30 | >30 |
| | 湖・海 採取水深 (m) | | | | | | | | | | | | |
| | 湖・海 全水深 (m) | | | | | | | | | | | | |
| | 湖・海 透明度 (m) | | | | | | | | | | | | |
| 生活環境項目 | pH | 7.9 | 7.9 | 7.9 | 7.9 | 7.8 | 7.8 | 7.8 | 7.8 | 7.9 | 7.8 | 7.8 | 7.8 |
| | DO (mg/L) | 11 | 8.9 | 9.5 | 8.9 | 8.2 | 9.7 | 7.5 | 7.8 | 9.0 | 7.7 | 8.9 | 9.7 |
| | BOD (mg/L) | 1.0 | 0.7 | 1.5 | 0.9 | 0.5 | 0.9 | 0.7 | 0.7 | 1.0 | <0.5 | 0.8 | 1.3 |
| | COD (mg/L) | 1.1 | 1.4 | 2.1 | 1.5 | 1.3 | 1.5 | 1.1 | 1.1 | 1.4 | 1.1 | 1.7 | 1.9 |
| | SS (mg/L) | <1 | 2 | <1 | <1 | <1 | <1 | <1 | <1 | 2 | <1 | <1 | 1 |
| | 大腸菌数 (CFU/100ml) | | 2.1E+02 | | | 2.6E+02 | | | 3.0E+02 | | | 2.2E+02 | |
| | 全亜鉛 (mg/L) | | 0.004 | | | | | | 0.007 | | | | |
| | ノニルフェノール (mg/L) | | <0.00006 | | | | | | 0.00008 | | | | |
| | LAS (mg/L) | | 0.0024 | | | | | | 0.0007 | | | | |
| 健康項目 | カドミウム (mg/L) | | <0.0003 | | | | | | | | | | |
| | 全シアン (mg/L) | | ND | | | | | | | | | | |
| | 鉛 (mg/L) | | <0.005 | | | | | | | | | | |
| | 六価クロム (mg/L) | | <0.01 | | | | | | | | | | |
| | 砒素 (mg/L) | | <0.005 | | | | | | | | | | |
| | 総水銀 (mg/L) | | <0.0005 | | | | | | | | | | |
| | ジクロロメタン (mg/L) | | <0.002 | | | | | | | | | | |
| | 四塩化炭素 (mg/L) | | <0.0002 | | | | | | | | | | |
| | 1,2-ジクロロエタン (mg/L) | | <0.0004 | | | | | | | | | | |
| | 1,1-ジクロロエチレン (mg/L) | | <0.01 | | | | | | | | | | |
| | シス-1,2-ジクロロエチレン (mg/L) | | <0.004 | | | | | | | | | | |
| | 1,1,1-トリクロロエタン (mg/L) | | <0.0005 | | | | | | | | | | |
| | 1,1,2-トリクロロエタン (mg/L) | | <0.0006 | | | | | | | | | | |
| | トリクロロエチレン (mg/L) | | <0.001 | | | | | | | | | | |
| | テトラクロロエチレン (mg/L) | | <0.0005 | | | | | | | | | | |
| | 1,3-ジクロロプロペン (mg/L) | | <0.0002 | | | | | | | | | | |
| | チウラム (mg/L) | | <0.0006 | | | | | | | | | | |
| | シマジン (mg/L) | | <0.0003 | | | | | | | | | | |
| | チオベンカルブ (mg/L) | | <0.002 | | | | | | | | | | |
| | ベンゼン (mg/L) | | <0.001 | | | | | | | | | | |
| | セレン (mg/L) | | <0.002 | | | | | | | | | | |
| | ふっ素 (mg/L) | | 0.08 | | | | | | | | | | |
| | ほう素 (mg/L) | | <0.1 | | | | | | | | | | |
| | 硝酸性窒素及び亜硝酸 (mg/L) | | 1.5 | | | | | | | | | | |
| | 1,4-ジオキサン (mg/L) | | <0.005 | | | | | | | | | | |
| その他項目 | 亜硝酸性窒素 (mg/L) | | 0.01 | | | | | | <0.01 | | | | |
| | 硝酸性窒素 (mg/L) | | 1.5 | | | | | | 1.7 | | | | |
| | 塩素イオン (mg/L) | 5 | 6 | 6 | 6 | 5 | 5 | 4 | 4 | 5 | 4 | 5 | 5 |

# 公 共 用 水 域 測 定 結 果 表

水域名 田子の浦水域（河川）　　調査担当機関名　静岡県

地点名　（地点統一番号）
（類　型）　潤井川くすのき橋　04403　河川 A　令和4年度

| | | | | | | | | | | | | | | |
|---|---|---|---|---|---|---|---|---|---|---|---|---|---|---|
| | 月日 | | 04月13日 | 05月11日 | 06月01日 | 07月01日 | 08月03日 | 09月06日 | 10月04日 | 11月02日 | 12月07日 | 01月11日 | 02月01日 | 03月01日 |
| | 採取時刻 | | 10:55 | 12:16 | 12:11 | 09:50 | 14:25 | 11:25 | 15:47 | 12:10 | 12:15 | 12:10 | 15:05 | 11:05 |
| 一般項目 | 天候 | | 晴れ | 曇り | 晴れ | 晴れ | 晴れ | 晴れ | 曇り | 晴れ | 晴れ | 晴れ | 晴れ | 曇り |
| | 気温 | (℃) | 21.0 | 20.0 | 23.7 | 30.0 | 38.0 | 30.0 | 24.5 | 22.5 | 13.3 | 11.7 | 14.5 | 12.0 |
| | 水温 | (℃) | 18.0 | 17.8 | 19.0 | 19.0 | 23.0 | 18.0 | 18.9 | 16.1 | 14.5 | 13.0 | 19.0 | 14.0 |
| | 色相 | | 無色 | 無色 | 無色 | 無色 | 無色 | 無色 | 無色 | 無色 | 無色 | 無色 | 無色 | 無色 |
| | 臭気 | | 無臭 | 無臭 | 無臭 | 無臭 | 無臭 | 無臭 | 無臭 | 無臭 | 無臭 | 無臭 | 無臭 | 無臭 |
| | 河川 流量 | ($m^3$/s) | 17.14 | 10.62 | | | 11.95 | | 17.87 | 29.15 | | | 14.97 | |
| | 河川 採取位置 | | 流心(中央) | 流心(中央) | 流心(中央) | 流心(中央) | 流心(中央) | 流心(中央) | 流心(中央) | 流心(中央) | 流心(中央) | 流心(中央) | 流心(中央) | 流心(中央) |
| | 河川 透視度 | (cm) | >30 | >30 | >30 | >30 | >30 | >30 | >30 | >30 | >30 | >30 | >30 | >30 |
| | 湖・海 採取水深 | (m) | | | | | | | | | | | | |
| | 湖・海 全水深 | (m) | | | | | | | | | | | | |
| | 湖・海 透明度 | (m) | | | | | | | | | | | | |
| 生活環境項目 | pH | | 8.2 | 7.9 | 7.7 | 7.7 | 7.7 | 7.5 | 7.6 | 7.9 | 7.8 | 7.8 | 7.8 | 8.0 |
| | DO | (mg/L) | 10 | 11 | 9.7 | 10 | 9.4 | 10 | 9.7 | 11 | 11 | 11 | 11 | 12 |
| | BOD | (mg/L) | 1.4 | 0.6 | 1.1 | <0.5 | 1.2 | 0.6 | 0.7 | 0.8 | <0.5 | 0.9 | 0.6 | 0.9 |
| | SS | (mg/L) | 14 | 1 | 9 | <1 | 1 | 1 | 2 | 2 | <1 | <1 | 2 | <1 |
| | 全亜鉛 | (mg/L) | | 0.001 | | | | | | | | | | |
| | ノニルフェノール | (mg/L) | | 0.00008 | | | | | | | | | | |
| | LAS | (mg/L) | | <0.0006 | | | | | | | | | | |
| 健康項目 | ジクロロメタン | (mg/L) | | <0.002 | | | | | | | | | | |
| | 四塩化炭素 | (mg/L) | | <0.0002 | | | | | | | | | | |
| | 1,2-ｼﾞｸﾛﾛｴﾀﾝ | (mg/L) | | <0.0004 | | | | | | | | | | |
| | 1,1-ｼﾞｸﾛﾛｴﾁﾚﾝ | (mg/L) | | <0.01 | | | | | | | | | | |
| | ｼｽ-1,2-ｼﾞｸﾛﾛｴﾁﾚﾝ | (mg/L) | | <0.004 | | | | | | | | | | |
| | 1,1,1-ﾄﾘｸﾛﾛｴﾀﾝ | (mg/L) | | <0.0005 | | | | | | | | | | |
| | 1,1,2-ﾄﾘｸﾛﾛｴﾀﾝ | (mg/L) | | <0.0006 | | | | | | | | | | |
| | トリクロロエチレン | (mg/L) | | <0.001 | | | | | | | | | | |
| | テトラクロロエチレン | (mg/L) | | <0.0005 | | | | | | | | | | |
| | 1,3-ｼﾞｸﾛﾛﾌﾟﾛﾍﾟﾝ | (mg/L) | | <0.0002 | | | | | | | | | | |
| | チウラム | (mg/L) | | <0.0006 | | | | | | | | | | |
| | シマジン | (mg/L) | | <0.0003 | | | | | | | | | | |
| | チオベンカルブ | (mg/L) | | <0.002 | | | | | | | | | | |
| | ベンゼン | (mg/L) | | <0.001 | | | | | | | | | | |
| | セレン | (mg/L) | | <0.002 | | | | | | <0.002 | | | | |
| | ふっ素 | (mg/L) | | 0.09 | | | | | | 0.09 | | | | |
| | ほう素 | (mg/L) | | <0.1 | | | | | | <0.1 | | | | |
| | 硝酸性窒素及び亜硝酸 | (mg/L) | | 1.4 | | | | | | 1.7 | | | | |
| | 1,4-ジオキサン | (mg/L) | | <0.005 | | | | | | 0.006 | | | | |
| その他項目 | 亜硝酸性窒素 | (mg/L) | | 0.01 | | | | | | 0.01 | | | | |
| | 硝酸性窒素 | (mg/L) | | 1.4 | | | | | | 1.7 | | | | |
| | 塩素イオン | (mg/L) | 5 | 5 | 5 | 5 | 5 | 5 | 5 | 5 | 4 | 5 | 5 | 5 |

# 公 共 用 水 域 測 定 結 果 表

水域名 田子の浦水域（河川）　　調査担当機関名　富士市

| 地点名 | （地点統一番号） | | | | | | | | | | | |
|---|---|---|---|---|---|---|---|---|---|---|---|---|
| | （類　型） | 潤井川前田橋 | | | | | 04404 | 河川 A | | | | 令和4年度 |
| | 月　日 | 04月06日 | 05月06日 | 06月03日 | 07月01日 | 08月01日 | 09月06日 | 10月11日 | 11月08日 | 12月06日 | 01月18日 | 02月02日 | 03月08日 |
| | 採取時刻 | 08:29 | 10:36 | 10:20 | 09:25 | 10:00 | 07:05 | 21:20 | 19:45 | 19:30 | 18:35 | 19:25 | 09:40 |
| 一般項目 | 天候 | 晴れ | 晴れ | 晴れ | 晴れ | 晴れ | 晴れ | 曇り | 晴れ | 晴れ | 晴れ | 晴れ | 晴れ |
| | 気温 (℃) | 19.0 | 24.6 | 26.5 | 34.0 | 33.0 | 28.0 | 19.0 | 17.0 | 11.5 | 11.5 | 12.0 | 19.8 |
| | 水温 (℃) | 15.5 | 16.5 | 19.5 | 22.0 | 24.0 | 18.5 | 15.5 | 14.3 | 12.5 | 11.2 | 10.8 | 13.2 |
| | 色相 | 無色 | 無色 | 無色 | 無色 | 無色 | 無色 | 無色 | 無色 | 無色 | 無色 | 無色 | 無色 |
| | 臭気 | 無臭 | 無臭 | 無臭 | 無臭 | 無臭 | 無臭 | 無臭 | 無臭 | 無臭 | 無臭 | 無臭 | 無臭 |
| | 河川 流量 ($m^3$/s) | 12.14 | 6.85 | 5.87 | 5.05 | 8.54 | 9.69 | 13.55 | 12.87 | 11.21 | 8.87 | 8.47 | 6.78 |
| | 河川 採取位置 | 流心(中央) | 流心(中央) | 流心(中央) | 流心(中央) | 流心(中央) | 流心(中央) | 流心(中央) | 流心(中央) | 流心(中央) | 流心(中央) | 流心(中央) | 流心(中央) |
| | 河川 透視度 (cm) | >30 | >30 | >30 | >30 | >30 | >30 | >30 | >30 | >30 | >30 | >30 | >30 |
| | 湖・海 採取水深 (m) | | | | | | | | | | | | |
| | 湖・海 全水深 (m) | | | | | | | | | | | | |
| | 湖・海 透明度 (m) | | | | | | | | | | | | |
| 生活環境項目 | pH | 7.9 | 7.9 | 7.9 | 8.0 | 7.9 | 7.8 | 7.8 | 7.8 | 7.9 | 7.9 | 7.8 | 7.9 |
| | DO (mg/L) | 9.4 | 10 | 9.6 | 8.4 | 9.5 | 9.1 | 7.6 | 9.5 | 8.2 | 8.9 | 10 | 9.7 |
| | BOD (mg/L) | 1.0 | 1.1 | 0.9 | 0.6 | 0.9 | 0.7 | <0.5 | 1.1 | 1.2 | <0.5 | 0.9 | 0.7 |
| | COD (mg/L) | 1.2 | 1.3 | 1.3 | 1.5 | 1.3 | 1.3 | 1.1 | 1.0 | 1.4 | 1.1 | 1.8 | 1.3 |
| | SS (mg/L) | <1 | 2 | 1 | 1 | 1 | <1 | <1 | <1 | 2 | <1 | <1 | 1 |
| | 大腸菌数 (CFU/100ml) | | 1.1E+02 | | | 1.4E+02 | | | 2.5E+02 | | | 1.4E+02 | |
| | 全窒素 (mg/L) | | 1.6 | | | | | | 1.9 | | | | |
| | 全リン (mg/L) | | 0.12 | | | | | | 0.12 | | | | |
| | 全亜鉛 (mg/L) | | 0.003 | | | | | | 0.009 | | | | |
| | ノニルフェノール (mg/L) | | <0.00006 | | | | | | <0.00006 | | | | |
| | LAS (mg/L) | | 0.0053 | | | | | | <0.0006 | | | | |
| 健康項目 | カドミウム (mg/L) | | <0.0003 | | | | | | <0.0003 | | | | |
| | 全シアン (mg/L) | | ND | | | | | | ND | | | | |
| | 鉛 (mg/L) | | <0.005 | | | | | | <0.005 | | | | |
| | 六価クロム (mg/L) | | <0.01 | | | | | | <0.01 | | | | |
| | 砒素 (mg/L) | | <0.005 | | | | | | <0.005 | | | | |
| | 総水銀 (mg/L) | | <0.0005 | | | | | | <0.0005 | | | | |
| | ジクロロメタン (mg/L) | | <0.002 | | | | | | <0.002 | | | | |
| | 四塩化炭素 (mg/L) | | <0.0002 | | | | | | <0.0002 | | | | |
| | 1,2-ジクロロエタン (mg/L) | | <0.0004 | | | | | | <0.0004 | | | | |
| | 1,1-ジクロロエチレン (mg/L) | | <0.01 | | | | | | <0.01 | | | | |
| | シス-1,2-ジクロロエチレン (mg/L) | | <0.004 | | | | | | <0.004 | | | | |
| | 1,1,1-トリクロロエタン (mg/L) | | <0.0005 | | | | | | <0.0005 | | | | |
| | 1,1,2-トリクロロエタン (mg/L) | | <0.0006 | | | | | | <0.0006 | | | | |
| | トリクロロエチレン (mg/L) | | <0.001 | | | | | | <0.001 | | | | |
| | テトラクロロエチレン (mg/L) | | <0.0005 | | | | | | <0.0005 | | | | |
| | 1,3-ジクロロプロペン (mg/L) | | <0.0002 | | | | | | <0.0002 | | | | |
| | チウラム (mg/L) | | <0.0006 | | | | | | <0.0006 | | | | |
| | シマジン (mg/L) | | <0.0003 | | | | | | <0.0003 | | | | |
| | チオベンカルブ (mg/L) | | <0.002 | | | | | | <0.002 | | | | |
| | ベンゼン (mg/L) | | <0.001 | | | | | | <0.001 | | | | |
| | セレン (mg/L) | | <0.002 | | | | | | <0.002 | | | | |
| | ふつ素 (mg/L) | | 0.08 | | | | | | 0.08 | | | | |
| | ほう素 (mg/L) | | <0.1 | | | | | | <0.1 | | | | |
| | 硝酸性窒素及び亜硝酸 (mg/L) | | 1.5 | | | | | | 1.7 | | | | |
| | 1,4-ジオキサン (mg/L) | | <0.005 | | | | | | 0.005 | | | | |
| 特殊項目 | 銅 (mg/L) | | <0.01 | | | | | | <0.01 | | | | |
| | クロム (mg/L) | | <0.02 | | | | | | <0.02 | | | | |
| | | | | | | | | | | | | | |
| | | | | | | | | | | | | | |
| その他項目 | 亜硝酸性窒素 (mg/L) | | 0.01 | | | | | | <0.01 | | | | |
| | 硝酸性窒素 (mg/L) | | 1.5 | | | | | | 1.7 | | | | |
| | 塩素イオン (mg/L) | 5 | 4 | 6 | 6 | 4 | 5 | 5 | 5 | 4 | 5 | 5 | 5 |
| | | | | | | | | | | | | | |
| | | | | | | | | | | | | | |

白紙

# （6）　富　士　川　水　域

# 公 共 用 水 域 測 定 結 果 表

水域名 富士川水域（河川・湖沼）　　調査担当機関名　国土交通省関東地方整備局

| 地点名 | （地点統一番号） | | | | | | | | | | | |
|---|---|---|---|---|---|---|---|---|---|---|---|---|
| | （類　型） | 富士川富士川橋 | | | | | 02001 | 河川 A | | | | 令和4年度 |
| | 月　日 | 04月13日 | 05月11日 | 06月01日 | 07月13日 | 08月03日 | 09月07日 | 10月19日 | 11月02日 | 12月14日 | 01月11日 | 02月08日 | 03月01日 |
| | 採取時刻 | 08:30 | 08:30 | 08:30 | 08:30 | 08:30 | 08:30 | 08:30 | 08:30 | 08:30 | 08:30 | 08:30 | 08:30 |
| 一般項目 | 天候 | 晴れ | 晴れ | 晴れ | 曇り | 晴れ | 雨 | 曇り | 晴れ | 晴れ | 晴れ | 晴れ | 晴れ |
| | 気温 (℃) | 24.0 | 19.5 | 24.0 | 25.5 | 28.4 | 25.3 | 17.1 | 19.0 | 13.5 | 6.5 | 9.0 | 10.8 |
| | 水温 (℃) | 19.5 | 16.5 | 19.1 | 23.7 | 26.3 | 22.3 | 16.4 | 14.5 | 10.7 | 7.4 | 9.5 | 9.8 |
| | 色相 | 無色 | 淡灰色 | 淡灰色 | 淡黄緑色 | 淡黄色 | 淡灰色 | 淡灰黄色 | 無色 | 無色 | 無色 | 無色 | 無色 |
| | 臭気 | 微川藻臭 | 無臭 | 微川藻臭 | 微川藻臭 | 微川藻臭 | 微川藻臭 | 無臭 | 無臭 | 微川藻臭 | 微川藻臭 | 微川藻臭 | 微川藻臭 |
| | 河川 流量 ($m^3$/s) | | | | | | | | | | | | |
| | 河川 採取位置 | 流心(中央) | 流心(中央) | 流心(中央) | 流心(中央) | 流心(中央) | 流心(中央) | 流心(中央) | 流心(中央) | 流心(中央) | 流心(中央) | 流心(中央) | 流心(中央) |
| | 河川 透視度 (cm) | >30 | >30 | >30 | >30 | >30 | >30 | >30 | >30 | >30 | >30 | >30 | >30 |
| | 湖・海 採取水深 (m) | | | | | | | | | | | | |
| | 湖・海 全水深 (m) | | | | | | | | | | | | |
| | 湖・海 透明度 (m) | | | | | | | | | | | | |
| 生活環境項目 | pH | 8.0 | 8.1 | 8.0 | 8.0 | 8.0 | 8.0 | 8.0 | 8.1 | 7.9 | 8.0 | 7.9 | 7.9 |
| | DO (mg/L) | 9.9 | 10 | 9.8 | 8.6 | 9.2 | 8.9 | 9.8 | 10 | 10 | 12 | 11 | 11 |
| | BOD (mg/L) | 0.6 | 0.6 | 1.0 | 1.2 | 0.8 | 0.6 | 0.6 | 0.7 | 0.5 | 0.9 | 1.0 | 0.9 |
| | COD (mg/L) | 1.2 | 1.0 | 1.2 | 2.1 | 1.5 | 1.4 | 1.1 | 0.9 | 0.9 | 1.5 | 1.3 | |
| | SS (mg/L) | 1 | 2 | 7 | 7 | 4 | 3 | 7 | 1 | 1 | 1 | 1 | 2 |
| | 大腸菌数 (CFU/100ml) | 6.8E+01 | 6.2E+01 | 1.0E+02 | 6.2E+02 | 5.8E+01 | 1.4E+02 | 1.0E+02 | 6.6E+01 | 1.0E+02 | 1.0E+02 | 6.3E+01 | 1.0E+02 |
| | 全窒素 (mg/L) | 1.6 | 1.2 | 1.1 | 1.0 | 1.0 | 1.0 | 1.1 | 1.1 | 1.3 | 1.4 | 1.7 | 1.6 |
| | 全リン (mg/L) | 0.084 | 0.062 | 0.067 | 0.071 | 0.074 | 0.058 | 0.065 | 0.068 | 0.082 | 0.088 | 0.085 | 0.10 |
| | 全亜鉛 (mg/L) | 0.002 | 0.002 | 0.002 | 0.004 | 0.001 | 0.001 | 0.002 | 0.001 | 0.003 | 0.001 | 0.002 | 0.002 |
| | ノニルフェノール (mg/L) | | | | | <0.00006 | | | | | | <0.00006 | |
| | LAS (mg/L) | <0.0006 | | | | <0.0006 | | <0.0006 | | | | <0.0006 | |
| 健康項目 | カドミウム (mg/L) | | | | | <0.0003 | | | | | | | |
| | 全シアン (mg/L) | | | | | ND | | | | | | | |
| | 鉛 (mg/L) | | | | | <0.005 | | | | | | <0.005 | |
| | 六価クロム (mg/L) | | | | | <0.01 | | | | | | | |
| | 砒素 (mg/L) | | | | | <0.005 | | | | | | <0.005 | |
| | 総水銀 (mg/L) | | | | | <0.0005 | | | | | | | |
| | PCB (mg/L) | | | | | ND | | | | | | | |
| | ジクロロメタン (mg/L) | | | | | <0.002 | | | | | | | |
| | 四塩化炭素 (mg/L) | | | | | <0.0002 | | | | | | | |
| | 1,2-ジクロロエタン (mg/L) | | | | | <0.0004 | | | | | | | |
| | 1,1-ジクロロエチレン (mg/L) | | | | | <0.01 | | | | | | | |
| | シス-1,2-ジクロロエチレン (mg/L) | | | | | <0.004 | | | | | | | |
| | 1,1,1-トリクロロエタン (mg/L) | | | | | <0.0005 | | | | | | | |
| | 1,1,2-トリクロロエタン (mg/L) | | | | | <0.0006 | | | | | | | |
| | トリクロロエチレン (mg/L) | | | | | <0.001 | | | | | | | |
| | テトラクロロエチレン (mg/L) | | | | | <0.0005 | | | | | | | |
| | 1,3-ジクロロプロペン (mg/L) | | | | | <0.0002 | | | | | | | |
| | チウラム (mg/L) | | | | | <0.0006 | | | | | | | |
| | シマジン (mg/L) | | | | | <0.0003 | | | | | | | |
| | チオベンカルブ (mg/L) | | | | | <0.002 | | | | | | | |
| | ベンゼン (mg/L) | | | | | <0.001 | | | | | | | |
| | セレン (mg/L) | | | | | <0.002 | | | | | | <0.002 | |
| | ふっ素 (mg/L) | | | | | <0.08 | | | | | | 0.08 | |
| | ほう素 (mg/L) | <0.1 | | | | | | | | | | <0.1 | |
| | 硝酸性窒素及び亜硝酸 (mg/L) | | | | | 0.84 | | | | | | 1.3 | |
| | 1,4-ジオキサン (mg/L) | | | | | <0.005 | | | | | | | |
| 特殊項目 | 銅 (mg/L) | <0.01 | <0.01 | | | <0.01 | | <0.01 | | | | <0.01 | |
| | クロム (mg/L) | | | | | <0.02 | | | | | | <0.02 | |
| | | | | | | | | | | | | | |
| | | | | | | | | | | | | | |
| その他項目 | アンモニア性窒素 (mg/L) | 0.07 | | 0.02 | 0.05 | 0.04 | | 0.02 | | 0.03 | 0.01 | 0.06 | |
| | 亜硝酸性窒素 (mg/L) | 0.02 | | <0.01 | | <0.01 | | 0.01 | | 0.01 | | 0.02 | |
| | 硝酸性窒素 (mg/L) | 1.2 | | 1.1 | | 0.84 | | 1.1 | | 1.3 | | 1.3 | |
| | 燐酸性燐 (mg/L) | 0.063 | 0.053 | 0.050 | 0.066 | 0.061 | 0.056 | 0.051 | 0.063 | 0.077 | 0.070 | 0.076 | 0.10 |
| | 塩素イオン (mg/L) | | | | | | | | | | | | |

# 公 共 用 水 域 測 定 結 果 表

水域名 富士川水域（河川・湖沼）　　調査担当機関名　国土交通省関東地方整備局

| 地点名 | （地点統一番号） | | | | | | | | | | | |
|---|---|---|---|---|---|---|---|---|---|---|---|---|
| | （類　型） | 富士川北松野 | | | | | | 02051 | 河川 A | | | 令和4年度 |
| | 月　日 | 04月13日 | 05月11日 | 06月01日 | 07月13日 | 08月03日 | 09月07日 | 10月19日 | 11月02日 | 12月14日 | 01月12日 | 02月08日 | 03月01日 |
| | 採取時刻 | 09:20 | 09:20 | 09:20 | 09:20 | 09:20 | 09:20 | 09:25 | 09:30 | 09:20 | 09:25 | 09:25 | 09:20 |
| 一般項目 | 天候 | 晴れ | 晴れ | 晴れ | 晴れ | 晴れ | 雨 | 晴れ | 晴れ | 晴れ | 晴れ | 晴れ | 曇り |
| | 気温 (℃) | 20.8 | 20.0 | 23.5 | 27.0 | 29.8 | 25.0 | 18.5 | 14.5 | 10.5 | 2.5 | 8.0 | 9.0 |
| | 水温 (℃) | 17.5 | 16.4 | 19.3 | 21.1 | 23.1 | 22.5 | 16.3 | 14.0 | 10.7 | 7.0 | 9.5 | 9.7 |
| | 色相 | 無色 | 淡灰黄色 | 淡灰緑色 | 淡灰（乳白） | 無色 | 無色 | 淡黄緑色 | 無色 | 無色 | 無色 | 無色 | 無色 |
| | 臭気 | 無臭 | 無臭 | 無臭 | 無臭 | 無臭 | 無臭 | 無臭 | 無臭 | 無臭 | 無臭 | 無臭 | 無臭 |
| | 河川 流量 (m³/s) | | | | | | | | | | | | |
| | 河川 採取位置 | 流心(中央) | 流心(中央) | 流心(中央) | 流心(中央) | 流心(中央) | 流心(中央) | 流心(中央) | 流心(中央) | 流心(中央) | 流心(中央) | 流心(中央) | 流心(中央) |
| | 河川 透視度 (cm) | >30 | >30 | >30 | >30 | >30 | >30 | >30 | >30 | >30 | >30 | >30 | >30 |
| | 湖・海 採取水深 (m) | | | | | | | | | | | | |
| | 湖・海 全水深 (m) | | | | | | | | | | | | |
| | 湖・海 透明度 (m) | | | | | | | | | | | | |
| 生活環境項目 | pH | 8.1 | 8.1 | 8.0 | 8.0 | 8.0 | 8.1 | 8.0 | 8.1 | 7.9 | 7.9 | 8.2 | 8.0 |
| | DO (mg/L) | 10 | 10 | 9.5 | 8.9 | 9.2 | 9.1 | 10 | 11 | 10 | 12 | 12 | 11 |
| | BOD (mg/L) | 0.8 | 0.7 | 0.6 | 1.0 | 0.8 | 0.6 | <0.5 | 0.7 | <0.5 | 0.7 | 0.9 | 0.6 |
| | COD (mg/L) | | | | | 1.4 | | | | | | 1.3 | |
| | SS (mg/L) | 1 | 6 | 9 | 3 | 2 | 3 | 6 | 1 | <1 | 1 | 1 | 1 |
| | 大腸菌数 (CFU/100ml) | 4.2E+01 | | | | 1.0E+02 | | 8.4E+01 | | | | 4.6E+01 | |
| | 全窒素 (mg/L) | 1.3 | | | | 0.83 | | 1.0 | | | | 1.3 | |
| | 全リン (mg/L) | 0.051 | | | | 0.050 | | 0.048 | | | | 0.064 | |
| | 全亜鉛 (mg/L) | 0.001 | 0.002 | 0.002 | 0.002 | 0.001 | 0.001 | 0.002 | 0.001 | 0.002 | 0.002 | 0.001 | 0.001 |
| 健康項目 | 鉛 (mg/L) | | | | | <0.005 | | | | | | | |
| | ふっ素 (mg/L) | | | | | <0.08 | | | | | | | |
| | ほう素 (mg/L) | <0.1 | | | | | | | | | | | |
| | 硝酸性窒素及び亜硝酸 (mg/L) | | | | | 0.76 | | | | | | | |
| 特殊項目 | 銅 (mg/L) | <0.01 | | | | <0.01 | | <0.01 | | | | <0.01 | |
| | | | | | | | | | | | | | |
| | | | | | | | | | | | | | |
| | | | | | | | | | | | | | |
| その他項目 | アンモニア性窒素 (mg/L) | | | | | 0.03 | | | | | | | |
| | 亜硝酸性窒素 (mg/L) | | | | | <0.01 | | | | | | 0.01 | |
| | 硝酸性窒素 (mg/L) | | | | | 0.76 | | | | | | 1.2 | |
| | 塩素イオン (mg/L) | | | | | | | | | | | | |
| | | | | | | | | | | | | | |

# 公 共 用 水 域 測 定 結 果 表

水域名 富士川水域（河川・湖沼）　　調査担当機関名　静岡県

| 地点名 | （地点統一番号） | | | | | | | | | | | | |
|---|---|---|---|---|---|---|---|---|---|---|---|---|---|
| | （類　型） | | 芝川横手沢橋 | | | | | | 04701 | 河川 AA | | | 令和4年度 |
| | 月　日 | | 04月11日 | 05月11日 | 06月01日 | 07月01日 | 08月03日 | 09月06日 | 10月04日 | 11月02日 | 12月07日 | 01月11日 | 02月01日 | 03月01日 |
| | 採取時刻 | | 10:15 | 11:00 | 11:33 | 10:45 | 13:27 | 10:32 | 10:15 | 11:10 | 11:37 | 11:25 | 12:21 | 10:15 |
| 一般項目 | 天候 | | 晴れ | 晴れ | 晴れ | 晴れ | 晴れ | 曇り | 晴れ | 晴れ | 晴れ | 晴れ | 晴れ | 曇り |
| | 気温 | (℃) | 17.2 | 21.0 | 23.0 | 32.0 | 26.5 | 24.0 | 16.0 | 18.5 | 10.5 | 10.0 | 8.3 | 12.0 |
| | 水温 | (℃) | 13.0 | 13.3 | 14.0 | 14.6 | 15.0 | 15.0 | 12.2 | 13.1 | 11.7 | 9.0 | 16.0 | 10.0 |
| | 色相 | | 無色 | 無色 | 無色 | 無色 | 無色 | 無色 | 無色 | 無色 | 無色 | 無色 | 無色 | 無色 |
| | 臭気 | | 無臭 | 無臭 | 無臭 | 無臭 | 無臭 | 無臭 | 無臭 | 無臭 | 無臭 | 無臭 | 無臭 | 無臭 |
| | 河川 流量 | ($m^3$/s) | 2.52 | 5.46 | | | 4.65 | | 8.66 | 7.26 | | | 2.68 | |
| | 河川 採取位置 | | 流心(中央) | 流心(中央) | 流心(中央) | 流心(中央) | 流心(中央) | 流心(中央) | 流心(中央) | 流心(中央) | 流心(中央) | 流心(中央) | 流心(中央) | 流心(中央) |
| | 河川 透視度 | (cm) | >30 | >30 | >30 | >30 | >30 | >30 | >30 | >30 | >30 | >30 | >30 | >30 |
| | 湖・海 採取水深 | (m) | | | | | | | | | | | | |
| | 湖・海 全水深 | (m) | | | | | | | | | | | | |
| | 湖・海 透明度 | (m) | | | | | | | | | | | | |
| 生活環境項目 | pH | | 7.9 | 7.1 | 7.8 | 7.3 | 7.9 | 7.5 | 7.4 | 8.2 | 8.1 | 8.0 | 7.7 | 7.6 |
| | DO | (mg/L) | 11 | 11 | 11 | 10 | 10 | 10 | 11 | 11 | 11 | 11 | 11 | 11 |
| | BOD | (mg/L) | 0.8 | 0.9 | 1.1 | 0.7 | 1.1 | <0.5 | 0.5 | 0.6 | 0.5 | 0.9 | 1.3 | 1.1 |
| | SS | (mg/L) | <1 | <1 | 1 | <1 | <1 | <1 | <1 | <1 | <1 | 1 | 1 | <1 |
| | 全亜鉛 | (mg/L) | | | | | | | 0.004 | | | | | |
| | ノニルフェノール | (mg/L) | | | | | | | <0.00006 | | | | | |
| | LAS | (mg/L) | | | | | | | <0.0006 | | | | | |
| 健康項目 | ジクロロメタン | (mg/L) | | | | | | | <0.002 | | | | | |
| | 四塩化炭素 | (mg/L) | | | | | | | <0.0002 | | | | | |
| | 1,2-ｼﾞｸﾛﾛｴﾀﾝ | (mg/L) | | | | | | | <0.0004 | | | | | |
| | 1,1-ｼﾞｸﾛﾛｴﾁﾚﾝ | (mg/L) | | | | | | | <0.01 | | | | | |
| | ｼｽ-1,2-ｼﾞｸﾛﾛｴﾁﾚﾝ | (mg/L) | | | | | | | <0.004 | | | | | |
| | 1,1,1-ﾄﾘｸﾛﾛｴﾀﾝ | (mg/L) | | | | | | | <0.0005 | | | | | |
| | 1,1,2-ﾄﾘｸﾛﾛｴﾀﾝ | (mg/L) | | | | | | | <0.0006 | | | | | |
| | トリクロロエチレン | (mg/L) | | | | | | | <0.001 | | | | | |
| | テトラクロロエチレン | (mg/L) | | | | | | | <0.0005 | | | | | |
| | 1,3-ｼﾞｸﾛﾛﾌﾟﾛﾍﾟﾝ | (mg/L) | | | | | | | <0.0002 | | | | | |
| | チウラム | (mg/L) | | | | | | | <0.0006 | | | | | |
| | シマジン | (mg/L) | | | | | | | <0.0003 | | | | | |
| | チオベンカルブ | (mg/L) | | | | | | | <0.002 | | | | | |
| | ベンゼン | (mg/L) | | | | | | | <0.001 | | | | | |
| | セレン | (mg/L) | <0.002 | | | | | | <0.002 | | | | | |
| | ふっ素 | (mg/L) | <0.08 | | | | | | <0.08 | | | | | |
| | ほう素 | (mg/L) | <0.1 | | | | | | <0.1 | | | | | |
| | 硝酸性窒素及び亜硝酸 | (mg/L) | 0.80 | | | | | | 1.0 | | | | | |
| | 1,4-ジオキサン | (mg/L) | | | | | | | <0.005 | | | | | |
| その他項目 | 亜硝酸性窒素 | (mg/L) | <0.01 | | | | | | <0.01 | | | | | |
| | 硝酸性窒素 | (mg/L) | 0.79 | | | | | | 0.99 | | | | | |
| | 塩素イオン | (mg/L) | 3 | 4 | 4 | 3 | 3 | 3 | 3 | 3 | 3 | 3 | 3 | 3 |

# 公 共 用 水 域 測 定 結 果 表

水域名 富士川水域（河川・湖沼）　　調査担当機関名　静岡県

| 地点名 | （地点統一番号） | | | | | | | | | | | | |
|---|---|---|---|---|---|---|---|---|---|---|---|---|---|
| | （類　型） | 芝川芝富橋 | | | | | | 04801 | 河川 A | | | | 令和4年度 |
| | 月　日 | 04月11日 | 05月11日 | 06月01日 | 07月01日 | 08月03日 | 09月06日 | 10月04日 | 11月02日 | 12月07日 | 01月11日 | 02月01日 | 03月01日 |
| | 採取時刻 | 09:20 | 10:20 | 11:01 | 10:10 | 10:55 | 09:55 | 09:20 | 10:15 | 11:00 | 10:49 | 11:18 | 09:40 |
| 一般項目 | 天候 | 晴れ | 曇り | 晴れ | 晴れ | 晴れ | 曇り | 晴れ | 晴れ | 晴れ | 晴れ | 曇り | 曇り |
| | 気温 (℃) | 18.0 | 17.8 | 22.5 | 31.3 | 32.5 | 26.5 | 18.0 | 15.5 | 8.6 | 7.0 | 11.0 | 11.0 |
| | 水温 (℃) | 14.0 | 16.0 | 18.1 | 19.0 | 21.0 | 18.0 | 15.1 | 14.5 | 11.5 | 10.5 | 16.5 | 11.0 |
| | 色相 | 無色 | 無色 | 無色 | 無色 | 無色 | 無色 | 無色 | 無色 | 無色 | 無色 | 無色 | 無色 |
| | 臭気 | 無臭 | 無臭 | 無臭 | 無臭 | 無臭 | 無臭 | 無臭 | 無臭 | 無臭 | 無臭 | 無臭 | 無臭 |
| | 河川 流量 ($m^3/s$) | 1.35 | 1.18 | | | 1.94 | | 6.65 | 4.38 | | | 4.84 | |
| | 河川 採取位置 | 流心(中央) | 流心(中央) | 流心(中央) | 流心(中央) | 流心(中央) | 流心(中央) | 流心(中央) | 流心(中央) | 流心(中央) | 流心(中央) | 流心(中央) | 流心(中央) |
| | 河川 透視度 (cm) | >30 | >30 | >30 | >30 | >30 | >30 | >30 | >30 | >30 | >30 | >30 | >30 |
| | 湖・海 採取水深 (m) | | | | | | | | | | | | |
| | 湖・海 全水深 (m) | | | | | | | | | | | | |
| | 湖・海 透明度 (m) | | | | | | | | | | | | |
| 生活環境項目 | pH | 7.8 | 7.5 | 7.7 | 7.9 | 7.7 | 7.7 | 7.7 | 8.0 | 7.9 | 8.0 | 7.9 | 8.3 |
| | DO (mg/L) | 11 | 11 | 10 | 10 | 10 | 10 | 10 | 11 | 11 | 12 | 12 | 11 |
| | BOD (mg/L) | 0.7 | <0.5 | <0.5 | 0.5 | 1.0 | 0.6 | <0.5 | 0.7 | <0.5 | <0.5 | 1.2 | 0.8 |
| | SS (mg/L) | <1 | 1 | 1 | 2 | 2 | <1 | <1 | 1 | <1 | 1 | 1 | <1 |
| | 全窒素 (mg/L) | 1.5 | | | | | | 1.4 | | | | | |
| | 全リン (mg/L) | 0.086 | | | | | | 0.083 | | | | | |
| | 全亜鉛 (mg/L) | | | | | | | 0.004 | | | | | |
| | ノニルフェノール (mg/L) | | | | | | | <0.00006 | | | | | |
| | LAS (mg/L) | | | | | | | <0.0006 | | | | | |
| 健康項目 | カドミウム (mg/L) | <0.0003 | | | | | | <0.0003 | | | | | |
| | 鉛 (mg/L) | <0.005 | | | | | | <0.005 | | | | | |
| | 砒素 (mg/L) | <0.005 | | | | | | <0.005 | | | | | |
| | 総水銀 (mg/L) | <0.0005 | | | | | | <0.0005 | | | | | |
| | ジクロロメタン (mg/L) | | | | | | | <0.002 | | | | | |
| | 四塩化炭素 (mg/L) | | | | | | | <0.0002 | | | | | |
| | 1,2-ｼﾞｸﾛﾛｴﾀﾝ (mg/L) | | | | | | | <0.0004 | | | | | |
| | 1,1-ｼﾞｸﾛﾛｴﾁﾚﾝ (mg/L) | | | | | | | <0.01 | | | | | |
| | ｼｽ-1,2-ｼﾞｸﾛﾛｴﾁﾚﾝ (mg/L) | | | | | | | <0.004 | | | | | |
| | 1,1,1-ﾄﾘｸﾛﾛｴﾀﾝ (mg/L) | | | | | | | <0.0005 | | | | | |
| | 1,1,2-ﾄﾘｸﾛﾛｴﾀﾝ (mg/L) | | | | | | | <0.0006 | | | | | |
| | トリクロロエチレン (mg/L) | | | | | | | <0.001 | | | | | |
| | テトラクロロエチレン (mg/L) | | | | | | | <0.0005 | | | | | |
| | 1,3-ｼﾞｸﾛﾛﾌﾟﾛﾍﾟﾝ (mg/L) | | | | | | | <0.0002 | | | | | |
| | チウラム (mg/L) | | | | | | | <0.0006 | | | | | |
| | シマジン (mg/L) | | | | | | | <0.0003 | | | | | |
| | チオベンカルブ (mg/L) | | | | | | | <0.002 | | | | | |
| | ベンゼン (mg/L) | | | | | | | <0.001 | | | | | |
| | セレン (mg/L) | <0.002 | | | | | | <0.002 | | | | | |
| | ふつ素 (mg/L) | <0.08 | | | | | | <0.08 | | | | | |
| | ほう素 (mg/L) | <0.1 | | | | | | <0.1 | | | | | |
| | 硝酸性窒素及び亜硝酸 (mg/L) | 1.4 | | | | | | 1.3 | | | | | |
| | 1,4-ジオキサン (mg/L) | | | | | | | <0.005 | | | | | |
| 特殊項目 | 銅 (mg/L) | <0.01 | | | | | | <0.01 | | | | | |
| | クロム (mg/L) | <0.02 | | | | | | <0.02 | | | | | |
| | | | | | | | | | | | | | |
| | | | | | | | | | | | | | |
| その他項目 | 亜硝酸性窒素 (mg/L) | 0.01 | | | | | | <0.01 | | | | | |
| | 硝酸性窒素 (mg/L) | 1.4 | | | | | | 1.3 | | | | | |
| | 塩素イオン (mg/L) | 8 | 6 | 6 | 6 | 5 | 6 | 6 | 6 | 8 | 8 | 9 | 7 |
| | | | | | | | | | | | | | |
| | | | | | | | | | | | | | |

# 公 共 用 水 域 測 定 結 果 表

水域名 富士川水域（河川・湖沼）　　調査担当機関名　静岡県

| 地点名 | （地点統一番号） | | | | | | | | | | | | |
|---|---|---|---|---|---|---|---|---|---|---|---|---|---|
| | （類　型） | | 田貫湖湖心 | | | | | | 40201 | 湖沼 | | | 令和4年度 |
| | 月　日 | | 04月11日 | 04月11日 | 08月03日 | 08月03日 | 10月04日 | 10月04日 | 02月01日 | 02月01日 | | | |
| | 採取時刻 | | 10:55 | 10:57 | 11:50 | 11:55 | 11:10 | 11:10 | 13:52 | 13:56 | | | |
| 一般項目 | 天候 | | 晴れ | 晴れ | 晴れ | 晴れ | 晴れ | 晴れ | 晴れ | 晴れ | | | |
| | 気温 | (℃) | 17.0 | 17.0 | 36.0 | 36.0 | 24.0 | 24.0 | 8.0 | 8.0 | | | |
| | 水温 | (℃) | 15.2 | 15.2 | 30.0 | 29.9 | 22.0 | 20.5 | 10.0 | 9.7 | | | |
| | 色相 | | 無色 | 無色 | 無色 | 無色 | 無色 | 無色 | 無色 | 無色 | | | |
| | 臭気 | | 無臭 | 無臭 | 無臭 | 無臭 | 無臭 | 無臭 | 無臭 | 無臭 | | | |
| | 河川 流量 | (m³/s) | | | | | | | | | | | |
| | 河川 採取位置 | | | | | | | | | | | | |
| | 河川 透視度 | (cm) | | | | | | | | | | | |
| | 湖・海 採取水深 | (m) | 0.5 | 2.0 | 0.5 | 2.0 | 0.5 | 2.0 | 0.5 | 2.0 | | | |
| | 湖・海 全水深 | (m) | 5.1 | 5.1 | 4.7 | 4.7 | 4.5 | 4.5 | 5.2 | 5.2 | | | |
| | 湖・海 透明度 | (m) | 3.5 | 3.5 | 3.1 | 3.1 | 1.8 | 1.8 | 5.2 | 5.2 | | | |
| 生活環境項目 | pH | | 7.9 | 7.8 | 7.7 | 7.7 | 7.6 | 7.5 | 7.9 | 7.7 | | | |
| | DO | (mg/L) | 10 | 10 | 8.6 | 8.7 | 9.3 | 9.4 | 12 | 12 | | | |
| | BOD | (mg/L) | 0.9 | 1.7 | 1.1 | 1.2 | 1.7 | 1.3 | 1.2 | 1.2 | | | |
| | COD | (mg/L) | 2.8 | 3.1 | 2.5 | 2.5 | 3.2 | 3.4 | 2.6 | 2.7 | | | |
| | SS | (mg/L) | 1 | <1 | 1 | 2 | 2 | 2 | <1 | <1 | | | |
| | 全窒素 | (mg/L) | 0.21 | 0.20 | 0.30 | 0.17 | 0.35 | 0.48 | 0.27 | 0.31 | | | |
| | 全リン | (mg/L) | 0.011 | 0.011 | 0.015 | 0.008 | 0.017 | 0.013 | 0.010 | 0.012 | | | |
| | LAS | (mg/L) | | | | | <0.0006 | | | | | | |
| 健康項目 | 硝酸性窒素及び亜硝酸 | (mg/L) | 0.05 | 0.06 | 0.04 | 0.04 | 0.08 | 0.08 | 0.14 | 0.14 | | | |
| | | | | | | | | | | | | | |
| | | | | | | | | | | | | | |
| | | | | | | | | | | | | | |
| その他項目 | アンモニア性窒素 | (mg/L) | 0.01 | 0.02 | <0.01 | <0.01 | <0.01 | <0.01 | <0.01 | <0.01 | | | |
| | 亜硝酸性窒素 | (mg/L) | <0.01 | <0.01 | <0.01 | <0.01 | <0.01 | <0.01 | <0.01 | <0.01 | | | |
| | 硝酸性窒素 | (mg/L) | 0.04 | 0.05 | 0.03 | 0.03 | 0.07 | 0.07 | 0.13 | 0.13 | | | |
| | 燐酸性燐 | (mg/L) | 0.006 | 0.006 | 0.007 | 0.006 | 0.012 | 0.010 | <0.005 | <0.005 | | | |
| | 塩素イオン | (mg/L) | 1 | 1 | 1 | 1 | 1 | 1 | 1 | 1 | | | |

白紙

# （7）　奥駿河湾水域（河川）

# 公 共 用 水 域 測 定 結 果 表

水域名 奥駿河湾水域（河川）　　調査担当機関名　静岡市

| 地点名 | （地点統一番号） | | | | | | | | | | | | |
|---|---|---|---|---|---|---|---|---|---|---|---|---|---|
| | （類　型） | 興津川八幡橋 | | | | | | 01401 | 河川 AA | | | | 令和4年度 |
| | 月　日 | 05月17日 | 06月09日 | 07月11日 | 08月05日 | 09月30日 | 10月24日 | 11月17日 | 01月07日 | | | | |
| | 採取時刻 | 09:50 | 11:43 | 11:50 | 10:40 | 14:55 | 11:59 | 10:27 | 09:57 | | | | |
| 一般項目 | 天候 | 曇り | 晴れ | 晴れ | 晴れ | 晴れ | 晴れ | 晴れ | 晴れ | | | | |
| | 気温 (℃) | 18.4 | 26.9 | 32.0 | 31.4 | 24.0 | 20.6 | 16.4 | 8.5 | | | | |
| | 水温 (℃) | 15.8 | 19.3 | 24.0 | 23.5 | 16.0 | 11.6 | 10.6 | 7.8 | | | | |
| | 色相 | 無色 | 無色 | 無色 | 無色 | 白（乳白） | 無色 | 無色 | 無色 | | | | |
| | 臭気 | 無臭 | 無臭 | 無臭 | 無臭 | 微土臭 | 無臭 | 無臭 | 無臭 | | | | |
| | 河川 流量 ($m^3$/s) | 6.91 | 10.66 | 4.43 | 4.62 | 9.37 | 2.00 | 0.79 | 0.69 | | | | |
| | 河川 採取位置 | 流心(中央) | 流心(中央) | 流心(中央) | 流心(中央) | 流心(中央) | 流心(中央) | 流心(中央) | 流心(中央) | | | | |
| | 河川 透視度 (cm) | >30 | >30 | >30 | >30 | 11 | >30 | >30 | >30 | | | | |
| | 湖・海 採取水深 (m) | | | | | | | | | | | | |
| | 湖・海 全水深 (m) | | | | | | | | | | | | |
| | 湖・海 透明度 (m) | | | | | | | | | | | | |
| 生活環境項目 | pH | 7.9 | 8.0 | 8.1 | 8.2 | 8.0 | 8.1 | 8.3 | 8.0 | | | | |
| | DO (mg/L) | 10 | 10 | 9.3 | 10 | 9.2 | 10 | 12 | 13 | | | | |
| | BOD (mg/L) | <0.5 | 0.7 | <0.5 | <0.5 | <0.5 | 0.6 | <0.5 | <0.5 | | | | |
| | COD (mg/L) | 0.8 | 1.0 | 0.8 | 1.0 | 1.8 | 0.8 | 0.9 | 0.6 | | | | |
| | SS (mg/L) | 1 | 2 | 1 | 1 | 67 | 3 | <1 | <1 | | | | |
| | 大腸菌数 (CFU/100ml) | 1.1E+02 | 5.3E+01 | 3.3E+02 | 1.2E+02 | 1.2E+02 | 1.1E+02 | 7.7E+01 | 3.4E+02 | | | | |
| | 全窒素 (mg/L) | 0.74 | 0.71 | 0.63 | 0.94 | 0.77 | 0.60 | 0.62 | 0.89 | | | | |
| | 全リン (mg/L) | 0.019 | 0.021 | 0.023 | 0.029 | 0.077 | 0.018 | 0.017 | 0.025 | | | | |
| | 全亜鉛 (mg/L) | 0.005 | 0.002 | 0.004 | 0.004 | 0.008 | 0.003 | 0.006 | 0.001 | | | | |
| | ノニルフェノール (mg/L) | <0.00006 | | | | | | <0.00006 | | | | | |
| | LAS (mg/L) | <0.0006 | | | | | | <0.0006 | | | | | |
| 健康項目 | カドミウム (mg/L) | <0.0003 | | | | | | <0.0003 | | | | | |
| | 全シアン (mg/L) | ND | | | | | | ND | | | | | |
| | 鉛 (mg/L) | <0.005 | | | | | | <0.005 | | | | | |
| | 六価クロム (mg/L) | <0.01 | | | | | | <0.01 | | | | | |
| | 砒素 (mg/L) | <0.005 | | | | | | <0.005 | | | | | |
| | 総水銀 (mg/L) | <0.0005 | | | | | | <0.0005 | | | | | |
| | ジクロロメタン (mg/L) | <0.002 | | | | | | <0.002 | | | | | |
| | 四塩化炭素 (mg/L) | <0.0002 | | | | | | <0.0002 | | | | | |
| | 1,2-ｼﾞｸﾛﾛｴﾀﾝ (mg/L) | <0.0004 | | | | | | <0.0004 | | | | | |
| | 1,1-ｼﾞｸﾛﾛｴﾁﾚﾝ (mg/L) | <0.01 | | | | | | <0.01 | | | | | |
| | ｼｽ-1,2-ｼﾞｸﾛﾛｴﾁﾚﾝ (mg/L) | <0.004 | | | | | | <0.004 | | | | | |
| | 1,1,1-ﾄﾘｸﾛﾛｴﾀﾝ (mg/L) | <0.0005 | | | | | | <0.0005 | | | | | |
| | 1,1,2-ﾄﾘｸﾛﾛｴﾀﾝ (mg/L) | <0.0006 | | | | | | <0.0006 | | | | | |
| | トリクロロエチレン (mg/L) | <0.001 | | | | | | <0.001 | | | | | |
| | ﾃﾄﾗｸﾛﾛｴﾁﾚﾝ (mg/L) | <0.0005 | | | | | | <0.0005 | | | | | |
| | 1,3-ｼﾞｸﾛﾛﾌﾟﾛﾍﾟﾝ (mg/L) | <0.0002 | | | | | | <0.0002 | | | | | |
| | チウラム (mg/L) | <0.0006 | | | | | | <0.0006 | | | | | |
| | シマジン (mg/L) | <0.0003 | | | | | | <0.0003 | | | | | |
| | チオベンカルブ (mg/L) | <0.002 | | | | | | <0.002 | | | | | |
| | ベンゼン (mg/L) | <0.001 | | | | | | <0.001 | | | | | |
| | セレン (mg/L) | <0.002 | | | | | | <0.002 | | | | | |
| | ふつ素 (mg/L) | <0.08 | | | | | | <0.08 | | | | | |
| | ほう素 (mg/L) | <0.1 | | | | | | <0.1 | | | | | |
| | 硝酸性窒素及び亜硝酸 (mg/L) | 0.68 | | | | | | 0.56 | | | | | |
| | 1,4-ジオキサン (mg/L) | <0.005 | | | | | | <0.005 | | | | | |
| 特殊項目 | 銅 (mg/L) | <0.01 | | | | | | <0.01 | | | | | |
| | クロム (mg/L) | <0.02 | | | | | | <0.02 | | | | | |
| | | | | | | | | | | | | | |
| | | | | | | | | | | | | | |
| その他項目 | 亜硝酸性窒素 (mg/L) | <0.001 | | | | | | 0.002 | | | | | |
| | 硝酸性窒素 (mg/L) | 0.68 | | | | | | 0.56 | | | | | |
| | 塩素イオン (mg/L) | 3 | 3 | 2 | 2 | 2 | 3 | 4 | 5 | | | | |
| | | | | | | | | | | | | | |
| | | | | | | | | | | | | | |

# 公 共 用 水 域 測 定 結 果 表

水域名 奥駿河湾水域（河川）　　調査担当機関名　静岡市

| 地点名 | （地点統一番号） | | | | | | | | | | | | |
|---|---|---|---|---|---|---|---|---|---|---|---|---|---|
| | （類　型） | 興津川浦安橋 | | | | | | 01501 | 河川 B | | | | 令和4年度 |
| | 月　日 | 05月17日 | 06月09日 | 07月11日 | 08月05日 | 09月30日 | 10月24日 | 11月17日 | 01月07日 | | | | |
| | 採取時刻 | 09:20 | 10:55 | 11:15 | 09:42 | 14:02 | 11:18 | 09:38 | 09:24 | | | | |
| 一般項目 | 天候 | 曇り | 晴れ | 晴れ | 晴れ | 晴れ | 晴れ | 晴れ | 晴れ | | | | |
| | 気温 (℃) | 18.4 | 25.9 | 31.5 | 31.0 | 23.3 | 18.7 | 15.3 | 6.7 | | | | |
| | 水温 (℃) | 16.2 | 21.6 | 26.0 | 24.6 | 16.4 | 12.6 | 10.8 | 7.7 | | | | |
| | 色相 | 無色 | 無色 | 無色 | 無色 | 白（乳白） | 無色 | 無色 | 無色 | | | | |
| | 臭気 | 無臭 | 無臭 | 無臭 | 無臭 | 微土臭 | 無臭 | 無臭 | 無臭 | | | | |
| | 河川 流量 (m³/s) | 6.98 | 8.94 | 4.49 | 3.95 | 9.22 | 3.69 | 0.83 | 0.86 | | | | |
| | 河川 採取位置 | 流心(中央) | 流心(中央) | 流心(中央) | 流心(中央) | 流心(中央) | 流心(中央) | 流心(中央) | 流心(中央) | | | | |
| | 河川 透視度 (cm) | >30 | >30 | >30 | >30 | 11 | >30 | >30 | >30 | | | | |
| | 湖・海 採取水深 (m) | | | | | | | | | | | | |
| | 湖・海 全水深 (m) | | | | | | | | | | | | |
| | 湖・海 透明度 (m) | | | | | | | | | | | | |
| 生活環境項目 | pH | 7.9 | 8.0 | 8.0 | 8.1 | 8.0 | 8.2 | 8.4 | 8.0 | | | | |
| | DO (mg/L) | 10 | 9.8 | 9.4 | 9.9 | 9.4 | 10 | 12 | 12 | | | | |
| | BOD (mg/L) | <0.5 | <0.5 | <0.5 | <0.5 | 0.7 | <0.5 | <0.5 | <0.5 | | | | |
| | COD (mg/L) | 0.8 | 1.1 | 0.9 | 1.0 | 1.8 | 0.6 | 1.5 | 0.9 | | | | |
| | SS (mg/L) | 1 | 2 | 1 | 1 | 70 | 3 | 4 | 1 | | | | |
| | 大腸菌数 (CFU/100ml) | 2.1E+02 | 1.2E+02 | 2.2E+02 | 1.5E+02 | 3.2E+02 | 1.5E+02 | 1.1E+02 | 6.8E+02 | | | | |
| | 全窒素 (mg/L) | 0.74 | 0.75 | 0.63 | 0.77 | 0.76 | 0.61 | 0.61 | 0.99 | | | | |
| | 全リン (mg/L) | 0.022 | 0.027 | 0.022 | 0.023 | 0.080 | 0.022 | 0.021 | 0.036 | | | | |
| | 全亜鉛 (mg/L) | 0.003 | 0.003 | 0.004 | 0.004 | 0.006 | 0.002 | 0.005 | 0.003 | | | | |
| | ノニルフェノール (mg/L) | <0.00006 | | | | | | <0.00006 | | | | | |
| | LAS (mg/L) | <0.0006 | | | | | | 0.0016 | | | | | |
| 健康項目 | カドミウム (mg/L) | <0.0003 | | | | | | <0.0003 | | | | | |
| | 全シアン (mg/L) | ND | | | | | | ND | | | | | |
| | 鉛 (mg/L) | <0.005 | | | | | | <0.005 | | | | | |
| | 六価クロム (mg/L) | <0.01 | | | | | | <0.01 | | | | | |
| | 砒素 (mg/L) | <0.005 | | | | | | <0.005 | | | | | |
| | 総水銀 (mg/L) | <0.0005 | | | | | | <0.0005 | | | | | |
| | ジクロロメタン (mg/L) | <0.002 | | | | | | <0.002 | | | | | |
| | 四塩化炭素 (mg/L) | <0.0002 | | | | | | <0.0002 | | | | | |
| | 1,2-ｼﾞｸﾛﾛｴﾀﾝ (mg/L) | <0.0004 | | | | | | <0.0004 | | | | | |
| | 1,1-ｼﾞｸﾛﾛｴﾁﾚﾝ (mg/L) | <0.01 | | | | | | <0.01 | | | | | |
| | ｼｽ-1,2-ｼﾞｸﾛﾛｴﾁﾚﾝ (mg/L) | <0.004 | | | | | | <0.004 | | | | | |
| | 1,1,1-ﾄﾘｸﾛﾛｴﾀﾝ (mg/L) | <0.0005 | | | | | | <0.0005 | | | | | |
| | 1,1,2-ﾄﾘｸﾛﾛｴﾀﾝ (mg/L) | <0.0006 | | | | | | <0.0006 | | | | | |
| | トリクロロエチレン (mg/L) | <0.001 | | | | | | <0.001 | | | | | |
| | ﾃﾄﾗｸﾛﾛｴﾁﾚﾝ (mg/L) | <0.0005 | | | | | | <0.0005 | | | | | |
| | 1,3-ｼﾞｸﾛﾛﾌﾟﾛﾍﾟﾝ (mg/L) | <0.0002 | | | | | | <0.0002 | | | | | |
| | チウラム (mg/L) | <0.0006 | | | | | | <0.0006 | | | | | |
| | シマジン (mg/L) | <0.0003 | | | | | | <0.0003 | | | | | |
| | チオベンカルブ (mg/L) | <0.002 | | | | | | <0.002 | | | | | |
| | ベンゼン (mg/L) | <0.001 | | | | | | <0.001 | | | | | |
| | セレン (mg/L) | <0.002 | | | | | | <0.002 | | | | | |
| | ふつ素 (mg/L) | <0.08 | | | | | | <0.08 | | | | | |
| | ほう素 (mg/L) | <0.1 | | | | | | <0.1 | | | | | |
| | 硝酸性窒素及び亜硝酸 (mg/L) | 0.67 | | | | | | 0.53 | | | | | |
| | 1,4-ジオキサン (mg/L) | <0.005 | | | | | | <0.005 | | | | | |
| 特殊項目 | 銅 (mg/L) | <0.01 | | | | | | <0.01 | | | | | |
| | クロム (mg/L) | <0.02 | | | | | | <0.02 | | | | | |
| | | | | | | | | | | | | | |
| | | | | | | | | | | | | | |
| その他項目 | 亜硝酸性窒素 (mg/L) | <0.001 | | | | | | 0.005 | | | | | |
| | 硝酸性窒素 (mg/L) | 0.67 | | | | | | 0.52 | | | | | |
| | 塩素イオン (mg/L) | 2 | 3 | 2 | 3 | 2 | 3 | 5 | 5 | | | | |
| | | | | | | | | | | | | | |
| | | | | | | | | | | | | | |

# 公 共 用 水 域 測 定 結 果 表

水域名 奥駿河湾水域（河川）　　調査担当機関名　静岡市

| 地点名 | （地点統一番号） | | | | | | | | | | | | |
|---|---|---|---|---|---|---|---|---|---|---|---|---|---|
| | （類　型） | 巴川巴川橋（区境巴川橋） | | | | | | 01601 | 河川 C | | | | 令和4年度 |
| | 月　日 | 05月07日 | 06月17日 | 07月01日 | 08月08日 | 09月22日 | 10月14日 | 11月07日 | 01月11日 | | | | |
| | 採取時刻 | 10:20 | 11:20 | 12:05 | 08月08日 | 11:38 | 11:00 | 14:47 | 10:47 | | | | |
| 一般項目 | 天候 | 晴れ | 曇り | 晴れ | 晴れ | 曇り | 晴れ | 晴れ | 晴れ | | | | |
| | 気温 (℃) | 26.1 | 26.4 | 33.1 | 28.0 | 23.5 | 23.4 | 20.3 | 13.3 | | | | |
| | 水温 (℃) | 21.9 | 22.7 | 27.2 | 25.8 | 22.0 | 16.4 | 17.8 | 13.5 | | | | |
| | 色相 | 淡黄色 | 無色 | 緑白（乳白） | 無色 | 無色 | 無色 | 無色 | 無色 | | | | |
| | 臭気 | 無臭 | 無臭 | 無臭 | 無臭 | 無臭 | 無臭 | 無臭 | 無臭 | | | | |
| | 河川 流量 ($m^3$/s) | 1.45 | 1.49 | 0.87 | 1.31 | 1.54 | 1.87 | 1.02 | 1.24 | | | | |
| | 河川 採取位置 | 流心(中央) | 流心(中央) | 流心(中央) | 流心(中央) | 流心(中央) | 流心(中央) | 流心(中央) | 流心(中央) | | | | |
| | 河川 透視度 (cm) | >30 | >30 | >30 | >30 | >30 | >30 | >30 | >30 | | | | |
| | 湖・海 採取水深 (m) | | | | | | | | | | | | |
| | 湖・海 全水深 (m) | | | | | | | | | | | | |
| | 湖・海 透明度 (m) | | | | | | | | | | | | |
| 生活環境項目 | pH | 7.5 | 7.7 | 7.8 | 7.9 | 7.8 | 7.8 | 7.7 | 7.4 | | | | |
| | DO (mg/L) | 8.6 | 8.6 | 11 | 8.9 | 10 | 10 | 10 | 9.1 | | | | |
| | BOD (mg/L) | 1.9 | 1.5 | 2.1 | 0.7 | 1.6 | 0.9 | 0.5 | 1.5 | | | | |
| | COD (mg/L) | 3.9 | 4.0 | 4.8 | 3.3 | 3.5 | 2.6 | 3.0 | 3.2 | | | | |
| | SS (mg/L) | 16 | 10 | 10 | 6 | 6 | 5 | 7 | 9 | | | | |
| | 大腸菌数 (CFU/100ml) | 1.2E+02 | 3.0E+02 | 1.3E+03 | 1.7E+02 | 1.5E+02 | 2.8E+02 | 6.8E+01 | 2.1E+02 | | | | |
| | 全窒素 (mg/L) | 3.5 | 2.6 | 3.0 | 2.5 | 2.7 | 3.1 | 3.7 | 4.3 | | | | |
| | 全リン (mg/L) | 0.38 | 0.16 | 0.16 | 0.19 | 0.29 | 0.33 | 0.44 | 0.68 | | | | |
| | 全亜鉛 (mg/L) | 0.016 | 0.012 | 0.014 | 0.009 | 0.013 | 0.009 | 0.012 | 0.016 | | | | |
| | ノニルフェノール (mg/L) | 0.00007 | | | | | | 0.00016 | | | | | |
| | LAS (mg/L) | 0.0020 | | | | | | <0.0006 | | | | | |
| 健康項目 | カドミウム (mg/L) | <0.0003 | | | | | | <0.0003 | | | | | |
| | 全シアン (mg/L) | ND | | | | | | ND | | | | | |
| | 鉛 (mg/L) | <0.005 | | | | | | <0.005 | | | | | |
| | 六価クロム (mg/L) | <0.01 | | | | | | <0.01 | | | | | |
| | 砒素 (mg/L) | <0.005 | | | | | | <0.005 | | | | | |
| | 総水銀 (mg/L) | <0.0005 | | | | | | <0.0005 | | | | | |
| | ジクロロメタン (mg/L) | <0.002 | | | | | | <0.002 | | | | | |
| | 四塩化炭素 (mg/L) | <0.0002 | | | | | | <0.0002 | | | | | |
| | 1,2-ジクロロエタン (mg/L) | <0.0004 | | | | | | <0.0004 | | | | | |
| | 1,1-ジクロロエチレン (mg/L) | <0.01 | | | | | | <0.01 | | | | | |
| | シス-1,2-ジクロロエチレン (mg/L) | <0.004 | | | | | | <0.004 | | | | | |
| | 1,1,1-トリクロロエタン (mg/L) | <0.0005 | | | | | | <0.0005 | | | | | |
| | 1,1,2-トリクロロエタン (mg/L) | <0.0006 | | | | | | <0.0006 | | | | | |
| | トリクロロエチレン (mg/L) | <0.001 | | | | | | <0.001 | | | | | |
| | テトラクロロエチレン (mg/L) | <0.0005 | | | | | | <0.0005 | | | | | |
| | 1,3-ジクロロプロペン (mg/L) | <0.0002 | | | | | | <0.0002 | | | | | |
| | チウラム (mg/L) | <0.0006 | | | | | | <0.0006 | | | | | |
| | シマジン (mg/L) | <0.0003 | | | | | | <0.0003 | | | | | |
| | チオベンカルブ (mg/L) | <0.002 | | | | | | <0.002 | | | | | |
| | ベンゼン (mg/L) | <0.001 | | | | | | <0.001 | | | | | |
| | セレン (mg/L) | <0.002 | | | | | | <0.002 | | | | | |
| | ふつ素 (mg/L) | <0.08 | | | | | | <0.08 | | | | | |
| | ほう素 (mg/L) | <0.1 | | | | | | <0.1 | | | | | |
| | 硝酸性窒素及び亜硝酸 (mg/L) | 2.9 | | | | | | 3.2 | | | | | |
| | 1,4-ジオキサン (mg/L) | <0.005 | | | | | | <0.005 | | | | | |
| 特殊項目 | 銅 (mg/L) | <0.01 | | | | | | <0.01 | | | | | |
| | クロム (mg/L) | <0.02 | | | | | | <0.02 | | | | | |
| | | | | | | | | | | | | | |
| | | | | | | | | | | | | | |
| その他項目 | 亜硝酸性窒素 (mg/L) | 0.024 | | | | | | <0.001 | | | | | |
| | 硝酸性窒素 (mg/L) | 2.9 | | | | | | 3.2 | | | | | |
| | 塩素イオン (mg/L) | 14 | 17 | 19 | 29 | 24 | 45 | 33 | 24 | | | | |
| | | | | | | | | | | | | | |
| | | | | | | | | | | | | | |

# 公 共 用 水 域 測 定 結 果 表

水域名 奥駿河湾水域（河川）　　調査担当機関名　静岡市

| 地点名 | （地点統一番号） | | | | | | | | | | | | |
|---|---|---|---|---|---|---|---|---|---|---|---|---|---|
| | （類　型） | 巴川港橋 | | | | | | 01602 | 河川 C | | | | 令和4年度 |
| | 月　日 | 05月07日 | 06月17日 | 07月01日 | 08月08日 | 09月22日 | 10月14日 | 11月07日 | 01月11日 | | | | |
| | 採取時刻 | 14:13 | 12:00 | 11:16 | 09:05 | 10:39 | 12:42 | 11:21 | 12:43 | | | | |
| 一般項目 | 天候 | 晴れ | 曇り | 晴れ | 晴れ | 曇り | 晴れ | 晴れ | 晴れ | | | | |
| | 気温 (℃) | 21.5 | 26.7 | 29.9 | 29.0 | 22.5 | 22.4 | 18.4 | 9.3 | | | | |
| | 水温 (℃) | 23.0 | 23.5 | 27.9 | 27.1 | 21.7 | 16.0 | 17.2 | 11.1 | | | | |
| | 色相 | 無色 | 無色 | 無色 | 無色 | 無色 | 無色 | 無色 | 無色 | | | | |
| | 臭気 | 無臭 | 無臭 | 無臭 | 無臭 | 無臭 | 無臭 | 無臭 | 無臭 | | | | |
| | 河川 流量 ($m^3$/s) | 15.61 | 28.21 | 15.69 | 6.19 | 11.49 | 23.35 | 4.75 | 9.30 | | | | |
| | 河川 採取位置 | 流心(中央) | 流心(中央) | 流心(中央) | 流心(中央) | 流心(中央) | 流心(中央) | 流心(中央) | 流心(中央) | | | | |
| | 河川 透視度 (cm) | >30 | >30 | >30 | >30 | >30 | >30 | >30 | >30 | | | | |
| | 湖・海 採取水深 (m) | | | | | | | | | | | | |
| | 湖・海 全水深 (m) | | | | | | | | | | | | |
| | 湖・海 透明度 (m) | | | | | | | | | | | | |
| 生活環境項目 | pH | 7.7 | 7.7 | 7.7 | 7.8 | 7.7 | 7.8 | 7.7 | 7.7 | | | | |
| | DO (mg/L) | 7.3 | 6.9 | 6.8 | 6.1 | 7.8 | 8.2 | 8.1 | 9.6 | | | | |
| | BOD (mg/L) | 0.5 | 0.6 | 0.7 | 0.9 | 0.8 | 0.5 | 0.5 | 1.0 | | | | |
| | COD (mg/L) | 2.9 | 2.7 | 2.9 | 2.3 | 3.1 | 2.1 | 1.8 | 2.5 | | | | |
| | SS (mg/L) | 2 | 2 | 2 | 2 | 2 | 3 | 3 | 2 | | | | |
| | 大腸菌数 (CFU/100ml) | 5.1E+01 | 2.6E+02 | 2.9E+02 | 6.8E+02 | 4.1E+02 | 2.6E+02 | 5.4E+02 | 1.0E+03 | | | | |
| | 全窒素 (mg/L) | 2.6 | 1.9 | 1.8 | 1.7 | 1.6 | 1.9 | 2.2 | 3.0 | | | | |
| | 全リン (mg/L) | 0.34 | 0.26 | 0.15 | 0.12 | 0.18 | 0.14 | 0.16 | 0.27 | | | | |
| | 全亜鉛 (mg/L) | 0.009 | 0.009 | 0.013 | 0.009 | 0.009 | 0.008 | 0.010 | 0.012 | | | | |
| | ノニルフェノール (mg/L) | 0.00010 | | | | | | <0.00006 | | | | | |
| | LAS (mg/L) | 0.0045 | | | | | | 0.0042 | | | | | |
| 健康項目 | カドミウム (mg/L) | <0.0003 | | | | | | <0.0003 | | | | | |
| | 全シアン (mg/L) | ND | | | | | | ND | | | | | |
| | 鉛 (mg/L) | <0.005 | | | | | | <0.005 | | | | | |
| | 六価クロム (mg/L) | <0.01 | | | | | | <0.01 | | | | | |
| | 砒素 (mg/L) | <0.005 | | | | | | <0.005 | | | | | |
| | 総水銀 (mg/L) | <0.0005 | | | | | | <0.0005 | | | | | |
| | ジクロロメタン (mg/L) | <0.002 | | | | | | <0.002 | | | | | |
| | 四塩化炭素 (mg/L) | <0.0002 | | | | | | <0.0002 | | | | | |
| | 1,2-ｼﾞｸﾛﾛｴﾀﾝ (mg/L) | <0.0004 | | | | | | <0.0004 | | | | | |
| | 1,1-ｼﾞｸﾛﾛｴﾁﾚﾝ (mg/L) | <0.01 | | | | | | <0.01 | | | | | |
| | ｼｽ-1,2-ｼﾞｸﾛﾛｴﾁﾚﾝ (mg/L) | <0.004 | | | | | | <0.004 | | | | | |
| | 1,1,1-ﾄﾘｸﾛﾛｴﾀﾝ (mg/L) | <0.0005 | | | | | | <0.0005 | | | | | |
| | 1,1,2-ﾄﾘｸﾛﾛｴﾀﾝ (mg/L) | <0.0006 | | | | | | <0.0006 | | | | | |
| | トリクロロエチレン (mg/L) | <0.001 | | | | | | <0.001 | | | | | |
| | ﾃﾄﾗｸﾛﾛｴﾁﾚﾝ (mg/L) | <0.0005 | | | | | | <0.0005 | | | | | |
| | 1,3-ｼﾞｸﾛﾛﾌﾟﾛﾍﾟﾝ (mg/L) | <0.0002 | | | | | | <0.0002 | | | | | |
| | チウラム (mg/L) | <0.0006 | | | | | | <0.0006 | | | | | |
| | シマジン (mg/L) | <0.0003 | | | | | | <0.0003 | | | | | |
| | チオベンカルブ (mg/L) | <0.002 | | | | | | <0.002 | | | | | |
| | ベンゼン (mg/L) | <0.001 | | | | | | <0.001 | | | | | |
| | セレン (mg/L) | <0.002 | | | | | | <0.002 | | | | | |
| | ふつ素 (mg/L) | 0.14 | | | | | | 0.29 | | | | | |
| | ほう素 (mg/L) | 0.3 | | | | | | 0.8 | | | | | |
| | 硝酸性窒素及び亜硝酸 (mg/L) | 2.0 | | | | | | 1.7 | | | | | |
| | 1,4-ジオキサン (mg/L) | <0.005 | | | | | | <0.005 | | | | | |
| 特殊項目 | 銅 (mg/L) | <0.01 | | | | | | <0.01 | | | | | |
| | クロム (mg/L) | <0.02 | | | | | | <0.02 | | | | | |
| | | | | | | | | | | | | | |
| | | | | | | | | | | | | | |
| その他項目 | 亜硝酸性窒素 (mg/L) | <0.001 | | | | | | <0.001 | | | | | |
| | 硝酸性窒素 (mg/L) | 2.0 | | | | | | 1.7 | | | | | |
| | 塩素イオン (mg/L) | 1300 | 3500 | 2800 | 2600 | 920 | 1200 | 4300 | 3600 | | | | |
| | | | | | | | | | | | | | |
| | | | | | | | | | | | | | |

# 公 共 用 水 域 測 定 結 果 表

水域名 奥駿河湾水域（河川）　　調査担当機関名　静岡市

| 地点名 | （地点統一番号） | | | | | | | | | | | | |
|---|---|---|---|---|---|---|---|---|---|---|---|---|---|
| | （類　型） | 庵原川庵原川橋 | | | | | | 21501 | 河川 | | | | 令和4年度 |
| | 月　日 | 05月17日 | 07月11日 | 09月30日 | 10月14日 | 11月17日 | 01月07日 | | | | | | |
| | 採取時刻 | 08:40 | 10:37 | 12:20 | 09:47 | 08:46 | 10:40 | | | | | | |
| 一般項目 | 天候 | 曇り | 晴れ | 晴れ | 晴れ | 晴れ | 晴れ | | | | | | |
| | 気温 (℃) | 18.2 | 32.5 | 27.2 | 22.9 | 13.7 | 10.7 | | | | | | |
| | 水温 (℃) | 17.3 | 26.0 | 19.1 | 15.9 | 12.4 | 11.4 | | | | | | |
| | 色相 | 無色 | 無色 | 淡白（濁白） | 無色 | 無色 | 無色 | | | | | | |
| | 臭気 | 無臭 | 無臭 | 微土臭 | 無臭 | 無臭 | 無臭 | | | | | | |
| | 河川 流量 ($m^3$/s) | 1.13 | 0.77 | 1.33 | 0.88 | 0.32 | 0.23 | | | | | | |
| | 河川 採取位置 | 流心(巾央) | 流心(巾央) | 流心(巾央) | 流心(巾央) | 流心(巾央) | 流心(巾央) | | | | | | |
| | 河川 透視度 (cm) | >30 | >30 | >30 | >30 | >30 | >30 | | | | | | |
| | 湖・海 採取水深 (m) | | | | | | | | | | | | |
| | 湖・海 全水深 (m) | | | | | | | | | | | | |
| | 湖・海 透明度 (m) | | | | | | | | | | | | |
| 生活環境項目 | pH | 8.0 | 8.6 | 8.0 | 8.1 | 8.1 | 8.1 | | | | | | |
| | DO (mg/L) | 10 | 11 | 9.4 | 9.9 | 11 | 12 | | | | | | |
| | BOD (mg/L) | 0.6 | 0.7 | <0.5 | 0.6 | 0.7 | 0.6 | | | | | | |
| | COD (mg/L) | 1.6 | 2.3 | 2.0 | 1.6 | 1.7 | 1.7 | | | | | | |
| | SS (mg/L) | 1 | 1 | 6 | 2 | <1 | <1 | | | | | | |
| | 大腸菌数 (CFU/100ml) | 1.1E+03 | 4.0E+02 | 1.2E+04 | 6.4E+02 | 5.9E+02 | 1.7E+03 | | | | | | |
| | 全窒素 (mg/L) | 2.6 | 2.2 | 2.8 | 2.4 | 2.2 | 2.8 | | | | | | |
| | 全リン (mg/L) | 0.075 | 0.10 | 0.10 | 0.099 | 0.10 | 0.12 | | | | | | |
| | 全亜鉛 (mg/L) | 0.006 | 0.005 | 0.011 | 0.007 | 0.008 | 0.004 | | | | | | |
| 健康項目 | カドミウム (mg/L) | <0.0003 | | | | <0.0003 | | | | | | | |
| | 全シアン (mg/L) | ND | | | | ND | | | | | | | |
| | 鉛 (mg/L) | <0.005 | | | | <0.005 | | | | | | | |
| | 六価クロム (mg/L) | <0.01 | | | | <0.01 | | | | | | | |
| | 砒素 (mg/L) | <0.005 | | | | <0.005 | | | | | | | |
| | 総水銀 (mg/L) | <0.0005 | | | | <0.0005 | | | | | | | |
| | ジクロロメタン (mg/L) | <0.002 | | | | <0.002 | | | | | | | |
| | 四塩化炭素 (mg/L) | <0.0002 | | | | <0.0002 | | | | | | | |
| | 1,2-ｼﾞｸﾛﾛｴﾀﾝ (mg/L) | <0.0004 | | | | <0.0004 | | | | | | | |
| | 1,1-ｼﾞｸﾛﾛｴﾁﾚﾝ (mg/L) | <0.01 | | | | <0.01 | | | | | | | |
| | ｼｽ-1,2-ｼﾞｸﾛﾛｴﾁﾚﾝ (mg/L) | <0.004 | | | | <0.004 | | | | | | | |
| | 1,1,1-ﾄﾘｸﾛﾛｴﾀﾝ (mg/L) | <0.0005 | | | | <0.0005 | | | | | | | |
| | 1,1,2-ﾄﾘｸﾛﾛｴﾀﾝ (mg/L) | <0.0006 | | | | <0.0006 | | | | | | | |
| | トリクロロエチレン (mg/L) | <0.001 | | | | <0.001 | | | | | | | |
| | テトラクロロエチレン (mg/L) | <0.0005 | | | | <0.0005 | | | | | | | |
| | 1,3-ｼﾞｸﾛﾛﾌﾟﾛﾍﾟﾝ (mg/L) | <0.0002 | | | | <0.0002 | | | | | | | |
| | チウラム (mg/L) | <0.0006 | | | | <0.0006 | | | | | | | |
| | シマジン (mg/L) | <0.0003 | | | | <0.0003 | | | | | | | |
| | チオベンカルブ (mg/L) | <0.002 | | | | <0.002 | | | | | | | |
| | ベンゼン (mg/L) | <0.001 | | | | <0.001 | | | | | | | |
| | セレン (mg/L) | <0.002 | | | | <0.002 | | | | | | | |
| | ふっ素 (mg/L) | <0.08 | | | | <0.08 | | | | | | | |
| | ほう素 (mg/L) | <0.1 | | | | <0.1 | | | | | | | |
| | 硝酸性窒素及び亜硝酸 (mg/L) | 2.3 | | | | 2.0 | | | | | | | |
| | 1,4-ジオキサン (mg/L) | <0.005 | | | | <0.005 | | | | | | | |
| 特殊項目 | 銅 (mg/L) | <0.01 | | | | <0.01 | | | | | | | |
| | クロム (mg/L) | <0.02 | | | | <0.02 | | | | | | | |
| | | | | | | | | | | | | | |
| | | | | | | | | | | | | | |
| その他項目 | 亜硝酸性窒素 (mg/L) | 0.011 | | | | 0.020 | | | | | | | |
| | 硝酸性窒素 (mg/L) | 2.3 | | | | 2.0 | | | | | | | |
| | 塩素イオン (mg/L) | 8 | 8 | 7 | 7 | 11 | 13 | | | | | | |
| | | | | | | | | | | | | | |
| | | | | | | | | | | | | | |

# 公 共 用 水 域 測 定 結 果 表

水域名 奥駿河湾水域（河川）　　調査担当機関名　静岡市

| 地点名 | （地点統一番号） | | | | | | | | | | | | |
|---|---|---|---|---|---|---|---|---|---|---|---|---|---|
| | （類　型） | 由比川末端 | | | | | | 21601 | 河川 | | | | 令和4年度 |
| | 月　日 | 05月17日 | 07月11日 | 09月30日 | 10月14日 | 11月17日 | 01月07日 | | | | | | |
| | 採取時刻 | 10:35 | 12:34 | 15:45 | 09:12 | 11:56 | 08:51 | | | | | | |
| 一般項目 | 天候 | 曇り | 晴れ | 晴れ | 晴れ | 晴れ | 晴れ | | | | | | |
| | 気温 (℃) | 19.0 | 32.0 | 23.9 | 20.4 | 19.0 | 6.3 | | | | | | |
| | 水温 (℃) | 16.2 | 28.0 | 14.1 | 12.7 | 11.0 | 9.4 | | | | | | |
| | 色相 | 無色 | 無色 | 無色 | 無色 | 無色 | 無色 | | | | | | |
| | 臭気 | 無臭 | 無臭 | 無臭 | 無臭 | 無臭 | 無臭 | | | | | | |
| | 河川 流量 ($m^3$/s) | 0.68 | 0.44 | 2.86 | 0.93 | 0.20 | 0.22 | | | | | | |
| | 河川 採取位置 | 流心(中央) | 流心(中央) | 流心(中央) | 流心(中央) | 流心(中央) | 流心(中央) | | | | | | |
| | 河川 透視度 (cm) | >30 | >30 | >30 | >30 | >30 | >30 | | | | | | |
| | 湖・海 採取水深 (m) | | | | | | | | | | | | |
| | 湖・海 全水深 (m) | | | | | | | | | | | | |
| | 湖・海 透明度 (m) | | | | | | | | | | | | |
| 生活環境項目 | pH | 8.2 | 8.7 | 8.2 | 8.2 | 8.4 | 8.1 | | | | | | |
| | DO (mg/L) | 10 | 10 | 9.5 | 10 | 10 | 12 | | | | | | |
| | BOD (mg/L) | 0.7 | 0.7 | <0.5 | 2.4 | 1.2 | 1.4 | | | | | | |
| | COD (mg/L) | 1.6 | 1.8 | 1.4 | 2.8 | 2.4 | 2.2 | | | | | | |
| | SS (mg/L) | 1 | 1 | 19 | 5 | 5 | 1 | | | | | | |
| | 大腸菌数 (CFU/100ml) | 1.3E+02 | 3.3E+02 | 6.0E+01 | 3.2E+02 | 1.2E+02 | 2.0E+02 | | | | | | |
| | 全窒素 (mg/L) | 0.94 | 0.63 | 0.91 | 0.92 | 0.95 | 1.3 | | | | | | |
| | 全リン (mg/L) | 0.070 | 0.062 | 0.071 | 0.082 | 0.099 | 0.30 | | | | | | |
| | 全亜鉛 (mg/L) | 0.003 | 0.003 | 0.005 | 0.018 | 0.014 | 0.007 | | | | | | |
| 健康項目 | カドミウム (mg/L) | <0.0003 | | | | <0.0003 | | | | | | | |
| | 全シアン (mg/L) | ND | | | | ND | | | | | | | |
| | 鉛 (mg/L) | <0.005 | | | | <0.005 | | | | | | | |
| | 六価クロム (mg/L) | <0.01 | | | | <0.01 | | | | | | | |
| | 砒素 (mg/L) | <0.005 | | | | <0.005 | | | | | | | |
| | 総水銀 (mg/L) | <0.0005 | | | | <0.0005 | | | | | | | |
| | ジクロロメタン (mg/L) | <0.002 | | | | <0.002 | | | | | | | |
| | 四塩化炭素 (mg/L) | <0.0002 | | | | <0.0002 | | | | | | | |
| | 1,2-ｼﾞｸﾛﾛｴﾀﾝ (mg/L) | <0.0004 | | | | <0.0004 | | | | | | | |
| | 1,1-ｼﾞｸﾛﾛｴﾁﾚﾝ (mg/L) | <0.01 | | | | <0.01 | | | | | | | |
| | ｼｽ-1,2-ｼﾞｸﾛﾛｴﾁﾚﾝ (mg/L) | <0.004 | | | | <0.004 | | | | | | | |
| | 1,1,1-ﾄﾘｸﾛﾛｴﾀﾝ (mg/L) | <0.0005 | | | | <0.0005 | | | | | | | |
| | 1,1,2-ﾄﾘｸﾛﾛｴﾀﾝ (mg/L) | <0.0006 | | | | <0.0006 | | | | | | | |
| | トリクロロエチレン (mg/L) | <0.001 | | | | <0.001 | | | | | | | |
| | テトラクロロエチレン (mg/L) | <0.0005 | | | | <0.0005 | | | | | | | |
| | 1,3-ｼﾞｸﾛﾛﾌﾟﾛﾍﾟﾝ (mg/L) | <0.0002 | | | | <0.0002 | | | | | | | |
| | チウラム (mg/L) | <0.0006 | | | | <0.0006 | | | | | | | |
| | シマジン (mg/L) | <0.0003 | | | | <0.0003 | | | | | | | |
| | チオベンカルブ (mg/L) | <0.002 | | | | <0.002 | | | | | | | |
| | ベンゼン (mg/L) | <0.001 | | | | <0.001 | | | | | | | |
| | セレン (mg/L) | <0.002 | | | | <0.002 | | | | | | | |
| | ふっ素 (mg/L) | <0.08 | | | | <0.08 | | | | | | | |
| | ほう素 (mg/L) | <0.1 | | | | <0.1 | | | | | | | |
| | 硝酸性窒素及び亜硝酸 (mg/L) | 0.79 | | | | 0.75 | | | | | | | |
| | 1,4-ジオキサン (mg/L) | <0.005 | | | | <0.005 | | | | | | | |
| 特殊項目 | 銅 (mg/L) | <0.01 | | | | <0.01 | | | | | | | |
| | クロム (mg/L) | <0.02 | | | | <0.02 | | | | | | | |
| | | | | | | | | | | | | | |
| | | | | | | | | | | | | | |
| その他項目 | 亜硝酸性窒素 (mg/L) | 0.002 | | | | 0.008 | | | | | | | |
| | 硝酸性窒素 (mg/L) | 0.79 | | | | 0.74 | | | | | | | |
| | 塩素イオン (mg/L) | 4 | 4 | 4 | 4 | 7 | 13 | | | | | | |
| | | | | | | | | | | | | | |
| | | | | | | | | | | | | | |

# 公 共 用 水 域 測 定 結 果 表

水域名 奥駿河湾水域（河川）　　調査担当機関名 沼津市

地点名 （地点統一番号）
（ 類 型 ） 新中川間門橋 21701 河川 令和4年度

| | | | | | | | | | | | | | |
|---|---|---|---|---|---|---|---|---|---|---|---|---|---|
| | 月 日 | | 04月20日 | 06月13日 | 08月10日 | 10月24日 | 12月05日 | 02月09日 | | | | | |
| | 採 取 時 刻 | | 13:20 | 09:20 | 09:45 | 10:10 | 09:10 | 12:00 | | | | | |
| 一般項目 | 天 候 | | 晴れ | 晴れ | 晴れ | 晴れ | 晴れ | 晴れ | | | | | |
| | 気 温 | (℃) | 19.5 | 24.0 | 29.7 | 17.1 | 13.6 | 13.0 | | | | | |
| | 水 温 | (℃) | 21.5 | 21.0 | 26.0 | 17.1 | 14.3 | 13.7 | | | | | |
| | 色 相 | | 無色 | 無色 | 無色 | 無色 | 無色 | 無色 | | | | | |
| | 臭 気 | | 無臭 | 無臭 | 無臭 | 無臭 | 無臭 | 無臭 | | | | | |
| | 河川 流 量 | (m³/s) | 0.51 | 0.36 | 0.71 | 0.38 | 0.58 | 0.40 | | | | | |
| | 河川 採取位置 | | 流心(中央) | 流心(中央) | 流心(中央) | 流心(中央) | 流心(中央) | 流心(中央) | | | | | |
| | 河川 透 視 度 | (cm) | >30 | >30 | >30 | >30 | >30 | >30 | | | | | |
| | 湖・海 採取水深 | (m) | | | | | | | | | | | |
| | 湖・海 全 水 深 | (m) | | | | | | | | | | | |
| | 湖・海 透 明 度 | (m) | | | | | | | | | | | |
| 生活環境項目 | pH | | 8.4 | 8.7 | 9.0 | 8.2 | 8.0 | 8.6 | | | | | |
| | DO | (mg/L) | 12 | 13 | 13 | 11 | 10 | 15 | | | | | |
| | BOD | (mg/L) | 4.5 | 2.1 | 3.4 | 1.9 | 0.9 | 2.7 | | | | | |
| | SS | (mg/L) | 2 | 2 | 5 | 1 | 1 | 4 | | | | | |
| | 全窒素 | (mg/L) | 3.9 | | | 3.4 | | | | | | | |
| | 全リン | (mg/L) | 0.13 | | | 0.10 | | | | | | | |
| | 全亜鉛 | (mg/L) | 0.045 | | | 0.013 | | | | | | | |
| | ノニルフェノール | (mg/L) | 0.00006 | | | <0.00006 | | | | | | | |
| | LAS | (mg/L) | 0.0013 | | | 0.0044 | | | | | | | |
| 健康項目 | カドミウム | (mg/L) | <0.0003 | | | <0.0003 | | | | | | | |
| | 全シアン | (mg/L) | ND | | | ND | | | | | | | |
| | 鉛 | (mg/L) | <0.005 | | | <0.005 | | | | | | | |
| | 六価クロム | (mg/L) | <0.01 | | | <0.01 | | | | | | | |
| | 砒素 | (mg/L) | <0.005 | | | <0.005 | | | | | | | |
| | 総水銀 | (mg/L) | <0.0005 | | | <0.0005 | | | | | | | |
| | ジクロロメタン | (mg/L) | <0.002 | | | <0.002 | | | | | | | |
| | 四塩化炭素 | (mg/L) | <0.0002 | | | <0.0002 | | | | | | | |
| | 1,2-ジクロロエタン | (mg/L) | <0.0004 | | | <0.0004 | | | | | | | |
| | 1,1-ジクロロエチレン | (mg/L) | <0.01 | | | <0.01 | | | | | | | |
| | シス-1,2-ジクロロエチレン | (mg/L) | <0.004 | | | <0.004 | | | | | | | |
| | 1,1,1-トリクロロエタン | (mg/L) | <0.0005 | | | <0.0005 | | | | | | | |
| | 1,1,2-トリクロロエタン | (mg/L) | <0.0006 | | | <0.0006 | | | | | | | |
| | トリクロロエチレン | (mg/L) | <0.001 | | | <0.001 | | | | | | | |
| | テトラクロロエチレン | (mg/L) | <0.0005 | | | <0.0005 | | | | | | | |
| | 1,3-ジクロロプロペン | (mg/L) | <0.0002 | | | <0.0002 | | | | | | | |
| | チウラム | (mg/L) | <0.0006 | | | <0.0006 | | | | | | | |
| | シマジン | (mg/L) | <0.0003 | | | <0.0003 | | | | | | | |
| | チオベンカルブ | (mg/L) | <0.002 | | | <0.002 | | | | | | | |
| | ベンゼン | (mg/L) | <0.001 | | | <0.001 | | | | | | | |
| | セレン | (mg/L) | <0.002 | | | <0.002 | | | | | | | |
| | ふっ素 | (mg/L) | <0.08 | | | <0.08 | | | | | | | |
| | ほう素 | (mg/L) | <0.1 | | | <0.1 | | | | | | | |
| | 硝酸性窒素及び亜硝酸 | (mg/L) | 4.5 | | | 3.4 | | | | | | | |
| | 1,4-ジオキサン | (mg/L) | <0.005 | | | <0.005 | | | | | | | |
| 特殊項目 | 銅 | (mg/L) | <0.01 | | | <0.01 | | | | | | | |
| | クロム | (mg/L) | <0.02 | | | <0.02 | | | | | | | |
| | | | | | | | | | | | | | |
| | | | | | | | | | | | | | |
| その他項目 | 亜硝酸性窒素 | (mg/L) | 0.06 | | | 0.03 | | | | | | | |
| | 硝酸性窒素 | (mg/L) | 4.5 | | | 3.4 | | | | | | | |
| | 塩素イオン | (mg/L) | 20 | 16 | 13 | 17 | 14 | 21 | | | | | |
| | | | | | | | | | | | | | |
| | | | | | | | | | | | | | |

# 公 共 用 水 域 測 定 結 果 表

水域名 奥駿河湾水域（河川）　　調査担当機関名 沼津市

| 地点名 | （地点統一番号） | | | | | | | | | | | |
|---|---|---|---|---|---|---|---|---|---|---|---|---|
| | （類　型） | 塚田川せせらぎ橋 | | | | | | 21801 | 河川 | | | 令和4年度 |
| | 月　日 | 04月20日 | 06月13日 | 08月10日 | 10月24日 | 12月08日 | 02月09日 | | | | | |
| | 採取時刻 | 13:50 | 10:40 | 10:15 | 10:40 | 11:15 | 12:45 | | | | | |
| 一般項目 | 天候 | 晴れ | 晴れ | 晴れ | 晴れ | 晴れ | 晴れ | | | | | |
| | 気温 (℃) | 19.7 | 24.6 | 31.3 | 17.1 | 14.2 | 12.8 | | | | | |
| | 水温 (℃) | 22.5 | 23.3 | 27.5 | 18.0 | 14.2 | 13.2 | | | | | |
| | 色相 | 無色 | 無色 | 淡黄色 | 無色 | 無色 | 無色 | | | | | |
| | 臭気 | 微ド水臭 | 微ド水臭 | 微ド水臭 | 微ド水臭 | 微ド水臭 | 微ド水臭 | | | | | |
| | 河川 流量 (m³/s) | 0.18 | 0.52 | 0.44 | 0.19 | 0.24 | 0.18 | | | | | |
| | 河川 採取位置 | 流心(中央) | 流心(中央) | 流心(中央) | 流心(中央) | 流心(中央) | 流心(中央) | | | | | |
| | 河川 透視度 (cm) | >30 | >30 | >30 | >30 | >30 | >30 | | | | | |
| | 湖・海 採取水深 (m) | | | | | | | | | | | |
| | 湖・海 全水深 (m) | | | | | | | | | | | |
| | 湖・海 透明度 (m) | | | | | | | | | | | |
| 生活環境項目 | pH | 7.6 | 7.7 | 7.8 | 7.6 | 7.3 | 7.6 | | | | | |
| | DO (mg/L) | 8.3 | 8.1 | 9.3 | 6.7 | 6.9 | 8.3 | | | | | |
| | BOD (mg/L) | 3.5 | 1.7 | 2.0 | 3.1 | 2.7 | 4.0 | | | | | |
| | SS (mg/L) | 10 | 8 | 7 | 3 | 2 | 3 | | | | | |
| | 全窒素 (mg/L) | 2.5 | | | 1.7 | | | | | | | |
| | 全リン (mg/L) | 0.33 | | | 0.33 | | | | | | | |
| | 全亜鉛 (mg/L) | 0.017 | | | 0.011 | | | | | | | |
| 健康項目 | 砒素 (mg/L) | <0.005 | | | <0.005 | | | | | | | |
| | ジクロロメタン (mg/L) | <0.002 | | | <0.002 | | | | | | | |
| | 四塩化炭素 (mg/L) | <0.0002 | | | <0.0002 | | | | | | | |
| | 1,2-ｼﾞｸﾛﾛｴﾀﾝ (mg/L) | <0.0004 | | | <0.0004 | | | | | | | |
| | 1,1-ｼﾞｸﾛﾛｴﾁﾚﾝ (mg/L) | <0.01 | | | <0.01 | | | | | | | |
| | ｼｽ-1,2-ｼﾞｸﾛﾛｴﾁﾚﾝ (mg/L) | <0.004 | | | <0.004 | | | | | | | |
| | 1,1,1-ﾄﾘｸﾛﾛｴﾀﾝ (mg/L) | <0.0005 | | | <0.0005 | | | | | | | |
| | 1,1,2-ﾄﾘｸﾛﾛｴﾀﾝ (mg/L) | <0.0006 | | | <0.0006 | | | | | | | |
| | トリクロロエチレン (mg/L) | <0.001 | | | <0.001 | | | | | | | |
| | テトラクロロエチレン (mg/L) | <0.0005 | | | <0.0005 | | | | | | | |
| | 1,3-ｼﾞｸﾛﾛﾌﾟﾛﾍﾟﾝ (mg/L) | <0.0002 | | | <0.0002 | | | | | | | |
| | チウラム (mg/L) | <0.0006 | | | <0.0006 | | | | | | | |
| | シマジン (mg/L) | <0.0003 | | | <0.0003 | | | | | | | |
| | チオベンカルブ (mg/L) | <0.002 | | | <0.002 | | | | | | | |
| | ベンゼン (mg/L) | <0.001 | | | <0.001 | | | | | | | |
| | セレン (mg/L) | <0.002 | | | <0.002 | | | | | | | |
| | ふつ素 (mg/L) | 0.16 | | | 0.20 | | | | | | | |
| | ほう素 (mg/L) | 0.2 | | | 0.4 | | | | | | | |
| | 硝酸性窒素及び亜硝酸 (mg/L) | 1.2 | | | 1.2 | | | | | | | |
| | 1,4-ジオキサン (mg/L) | <0.005 | | | <0.005 | | | | | | | |
| その他項目 | 亜硝酸性窒素 (mg/L) | 0.04 | | | 0.07 | | | | | | | |
| | 硝酸性窒素 (mg/L) | 1.1 | | | 1.2 | | | | | | | |
| | 塩素イオン (mg/L) | 720 | 233 | 69 | 1720 | 2750 | 2300 | | | | | |
| | | | | | | | | | | | | |
| | | | | | | | | | | | | |

# 公 共 用 水 域 測 定 結 果 表

水域名 奥駿河湾水域（河川）　　調査担当機関名　静岡市

| 地点名 | （地点統一番号） | | | | | | | | | | | | |
|---|---|---|---|---|---|---|---|---|---|---|---|---|---|
| | （類　型） | 由比川入山橋 | | | | | | 21602 | 河川 | | | | 令和4年度 |
| | 月　日 | 05月17日 | 07月11日 | 10月14日 | 01月07日 | | | | | | | | |
| | 採取時刻 | 11:00 | 12:57 | 08:45 | 08:29 | | | | | | | | |
| 一般項目 | 天候 | 曇り | 晴れ | 晴れ | 晴れ | | | | | | | | |
| | 気温 (℃) | 19.0 | 30.7 | 21.7 | 5.4 | | | | | | | | |
| | 水温 (℃) | 16.2 | 24.4 | 11.0 | 7.9 | | | | | | | | |
| | 色相 | 無色 | 無色 | 無色 | 無色 | | | | | | | | |
| | 臭気 | 無臭 | 無臭 | 無臭 | 無臭 | | | | | | | | |
| | 河川 流量 ($m^3$/s) | 0.31 | 0.15 | 0.53 | 0.07 | | | | | | | | |
| | 河川 採取位置 | 流心(巾央) | 流心(巾央) | 流心(巾央) | 流心(巾央) | | | | | | | | |
| | 河川 透視度 (cm) | >30 | >30 | >30 | >30 | | | | | | | | |
| | 湖・海 採取水深 (m) | | | | | | | | | | | | |
| | 湖・海 全水深 (m) | | | | | | | | | | | | |
| | 湖・海 透明度 (m) | | | | | | | | | | | | |
| 生活環境項目 | pH | 8.0 | 8.2 | 8.1 | 8.1 | | | | | | | | |
| | DO (mg/L) | 10 | 9.0 | 10 | 12 | | | | | | | | |
| | BOD (mg/L) | <0.5 | <0.5 | 0.5 | <0.5 | | | | | | | | |
| | COD (mg/L) | 1.3 | 1.4 | 1.1 | 0.6 | | | | | | | | |
| | SS (mg/L) | <1 | 1 | 3 | <1 | | | | | | | | |
| | 大腸菌数 (CFU/100ml) | 6.3E+01 | 1.0E+02 | 1.4E+02 | 1.2E+01 | | | | | | | | |
| | 全窒素 (mg/L) | 0.77 | 0.73 | 0.90 | 1.1 | | | | | | | | |
| | 全リン (mg/L) | 0.056 | 0.087 | 0.057 | 0.078 | | | | | | | | |
| | 全亜鉛 (mg/L) | 0.003 | 0.005 | 0.003 | 0.003 | | | | | | | | |
| 特殊項目 | 銅 (mg/L) | | | | | | | | | | | | |
| | クロム (mg/L) | | | | | | | | | | | | |
| | | | | | | | | | | | | | |
| | | | | | | | | | | | | | |
| その他項目 | 塩素イオン (mg/L) | 3 | 3 | 3 | 3 | | | | | | | | |
| | | | | | | | | | | | | | |
| | | | | | | | | | | | | | |
| | | | | | | | | | | | | | |
| | | | | | | | | | | | | | |

# 公 共 用 水 域 測 定 結 果 表

水域名 奥駿河湾水域（河川）　　調査担当機関名　静岡市

| 地点名 | （地点統一番号） | | | | | | | | | | | |
|---|---|---|---|---|---|---|---|---|---|---|---|---|
| | （類　型） | 巴川巴大橋 | | | | | | 01652 | 河川 C | | | 令和4年度 |
| | 月　日 | 05月07日 | 07月01日 | 09月22日 | 10月14日 | 11月07日 | 01月11日 | | | | | |
| | 採取時刻 | 09:40 | 12:25 | 13:06 | 10:28 | 15:23 | 10:15 | | | | | |
| 一般項目 | 天候 | 晴れ | 晴れ | 曇り | 晴れ | 晴れ | 晴れ | | | | | |
| | 気温 (℃) | 24.8 | 33.2 | 24.7 | 22.0 | 20.0 | 13.2 | | | | | |
| | 水温 (℃) | 24.1 | 28.1 | 22.9 | 16.2 | 18.5 | 13.8 | | | | | |
| | 色相 | 淡黄色 | 淡黄色 | 無色 | 無色 | 無色 | 無色 | | | | | |
| | 臭気 | 微川藻臭 | 微下水臭 | 微川藻臭 | 微川藻臭 | 無臭 | 無臭 | | | | | |
| | 河川 流量 ($m^3$/s) | 0.75 | 2.09 | 0.92 | 1.10 | 0.72 | 0.49 | | | | | |
| | 河川 採取位置 | 流心(中央) | 流心(中央) | 流心(中央) | 流心(中央) | 流心(中央) | 流心(中央) | | | | | |
| | 河川 透視度 (cm) | >30 | >30 | >30 | >30 | >30 | >30 | | | | | |
| | 湖・海 採取水深 (m) | | | | | | | | | | | |
| | 湖・海 全水深 (m) | | | | | | | | | | | |
| | 湖・海 透明度 (m) | | | | | | | | | | | |
| 生活環境項目 | pH | 7.4 | 7.7 | 7.7 | 7.6 | 7.6 | 7.3 | | | | | |
| | DO (mg/L) | 8.7 | 9.9 | 10 | 9.0 | 10 | 9.5 | | | | | |
| | BOD (mg/L) | 1.7 | 1.6 | 1.7 | 1.2 | 1.4 | 1.5 | | | | | |
| | COD (mg/L) | 3.4 | 4.5 | 3.6 | 3.0 | 3.0 | 2.9 | | | | | |
| | SS (mg/L) | 7 | 10 | 7 | 7 | 6 | 4 | | | | | |
| | 大腸菌数 (CFU/100ml) | 2.6E+02 | 1.1E+02 | 2.1E+02 | 2.1E+02 | 1.0E+02 | 1.7E+02 | | | | | |
| | 全窒素 (mg/L) | 3.7 | 2.5 | 2.3 | 3.3 | 3.5 | 4.7 | | | | | |
| | 全リン (mg/L) | 0.25 | 0.15 | 0.14 | 0.21 | 0.15 | 0.52 | | | | | |
| | 全亜鉛 (mg/L) | 0.012 | 0.014 | 0.014 | 0.019 | 0.015 | 0.012 | | | | | |
| | ノニルフェノール (mg/L) | 0.00008 | | | | 0.00019 | | | | | | |
| | LAS (mg/L) | 0.0036 | | | | 0.0010 | | | | | | |
| 健康項目 | カドミウム (mg/L) | <0.0003 | | | | <0.0003 | | | | | | |
| | 全シアン (mg/L) | ND | | | | ND | | | | | | |
| | 鉛 (mg/L) | <0.005 | | | | <0.005 | | | | | | |
| | 六価クロム (mg/L) | <0.01 | | | | <0.01 | | | | | | |
| | 砒素 (mg/L) | <0.005 | | | | <0.005 | | | | | | |
| | 総水銀 (mg/L) | <0.0005 | | | | <0.0005 | | | | | | |
| | ジクロロメタン (mg/L) | <0.002 | | | | <0.002 | | | | | | |
| | 四塩化炭素 (mg/L) | <0.0002 | | | | <0.0002 | | | | | | |
| | 1,2-ジクロロエタン (mg/L) | <0.0004 | | | | <0.0004 | | | | | | |
| | 1,1-ジクロロエチレン (mg/L) | <0.01 | | | | <0.01 | | | | | | |
| | シス-1,2-ジクロロエチレン (mg/L) | <0.004 | | | | <0.004 | | | | | | |
| | 1,1,1-トリクロロエタン (mg/L) | <0.0005 | | | | <0.0005 | | | | | | |
| | 1,1,2-トリクロロエタン (mg/L) | <0.0006 | | | | <0.0006 | | | | | | |
| | トリクロロエチレン (mg/L) | <0.001 | | | | <0.001 | | | | | | |
| | テトラクロロエチレン (mg/L) | <0.0005 | | | | <0.0005 | | | | | | |
| | 1,3-ジクロロプロペン (mg/L) | <0.0002 | | | | <0.0002 | | | | | | |
| | チウラム (mg/L) | <0.0006 | | | | <0.0006 | | | | | | |
| | シマジン (mg/L) | <0.0003 | | | | <0.0003 | | | | | | |
| | チオベンカルブ (mg/L) | <0.002 | | | | <0.002 | | | | | | |
| | ベンゼン (mg/L) | <0.001 | | | | <0.001 | | | | | | |
| | セレン (mg/L) | <0.002 | | | | <0.002 | | | | | | |
| | ふつ素 (mg/L) | <0.08 | | | | <0.08 | | | | | | |
| | ほう素 (mg/L) | <0.1 | | | | <0.1 | | | | | | |
| | 硝酸性窒素及び亜硝酸 (mg/L) | 3.0 | | | | 3.0 | | | | | | |
| | 1,4-ジオキサン (mg/L) | <0.005 | | | | <0.005 | | | | | | |
| 特殊項目 | 銅 (mg/L) | <0.01 | | | | <0.01 | | | | | | |
| | クロム (mg/L) | <0.02 | | | | <0.02 | | | | | | |
| | | | | | | | | | | | | |
| | | | | | | | | | | | | |
| その他項目 | 亜硝酸性窒素 (mg/L) | 0.022 | | | | 0.005 | | | | | | |
| | 硝酸性窒素 (mg/L) | 2.9 | | | | 3.0 | | | | | | |
| | 塩素イオン (mg/L) | 15 | 21 | 26 | 51 | 29 | 25 | | | | | |
| | | | | | | | | | | | | |
| | | | | | | | | | | | | |

# （8）　奥駿河湾水域（海域）

# 公 共 用 水 域 測 定 結 果 表

水域名 奥駿河湾水域（海域）　　調査担当機関名　富士市

| 地点名 | （地点統一番号） | | | | | | | | | | | | |
|---|---|---|---|---|---|---|---|---|---|---|---|---|---|
| | （類　型） | C水域田子の浦港（1） | | | | | | 60101 | 海域C | | | | 令和4年度 |
| | 月　日 | 04月26日 | 04月26日 | 04月26日 | 05月11日 | 05月11日 | 05月11日 | 06月13日 | 06月13日 | 06月13日 | 07月12日 | 07月12日 | 07月12日 |
| | 採取時刻 | 08:29 | 08:29 | 08:29 | 09:29 | 09:29 | 09:29 | 08:32 | 08:32 | 08:32 | 09:23 | 09:23 | 09:23 |
| 一般項目 | 天候 | 曇り | 曇り | 曇り | 晴れ | 晴れ | 晴れ | 晴れ | 晴れ | 晴れ | 雨 | 雨 | 雨 |
| | 気温 (℃) | 19.9 | 19.9 | 19.9 | 19.1 | 19.1 | 19.1 | 22.5 | 22.5 | 22.5 | 25.4 | 25.4 | 25.4 |
| | 水温 (℃) | 18.7 | 19.6 | 19.4 | 17.7 | 19.3 | 19.3 | 19.1 | 21.5 | 21.7 | 22.3 | 23.6 | 24.6 |
| | 色相 | | | | | | | | | | | | |
| | 臭気 | | | | | | | | | | | | |
| | 河川 流量 (㎥/s) | | | | | | | | | | | | |
| | 河川 採取位置 | | | | | | | | | | | | |
| | 河川 透視度 (cm) | | | | | | | | | | | | |
| | 湖・海 採取水深 (m) | 0.5 | 2.0 | 5.0 | 0.5 | 2.0 | 5.0 | 0.5 | 2.0 | 5.0 | 0.5 | 2.0 | 5.0 |
| | 湖・海 全水深 (m) | | | | | | | | | | | | |
| | 湖・海 透明度 (m) | 6.0 | 6.0 | 6.0 | 5.0 | 5.0 | 5.0 | 4.0 | 4.0 | 4.0 | 1.5 | 1.5 | 1.5 |
| 生活環境項目 | pH | 7.3 | 8.2 | 8.2 | 7.5 | 8.1 | 8.2 | 7.5 | 8.0 | 8.1 | 7.3 | 8.1 | 8.1 |
| | DO (mg/L) | 7.4 | 7.1 | 7.2 | 7.8 | 7.2 | 7.5 | 7.6 | 7.0 | 7.1 | 7.7 | 7.5 | 6.9 |
| | COD (mg/L) | 5.1 | 3.1 | 2.7 | 5.2 | 3.4 | 2.4 | 3.0 | 2.6 | 3.6 | 4.8 | 2.4 | 2.3 |
| | SS (mg/L) | 3 | 5 | 2 | 1 | 2 | 1 | 2 | 4 | 6 | 2 | 3 | 1 |
| | 全亜鉛 (mg/L) | | | | 0.005 | | | | | | | | |
| 健康項目 | カドミウム (mg/L) | | | | <0.0003 | | | | | | | | |
| | 全シアン (mg/L) | | | | ND | | | | | | | | |
| | 鉛 (mg/L) | | | | <0.005 | | | | | | | | |
| | 六価クロム (mg/L) | | | | <0.01 | | | | | | | | |
| | 砒素 (mg/L) | | | | <0.005 | | | | | | | | |
| | 総水銀 (mg/L) | | | | <0.0005 | | | | | | | | |
| | PCB (mg/L) | | | | ND | | | | | | | | |
| | ジクロロメタン (mg/L) | | | | <0.002 | | | | | | | | |
| | 四塩化炭素 (mg/L) | | | | <0.0002 | | | | | | | | |
| | 1,2-ｼﾞｸﾛﾛｴﾀﾝ (mg/L) | | | | <0.0004 | | | | | | | | |
| | 1,1-ｼﾞｸﾛﾛｴﾁﾚﾝ (mg/L) | | | | <0.01 | | | | | | | | |
| | ｼｽ-1,2-ｼﾞｸﾛﾛｴﾁﾚﾝ (mg/L) | | | | <0.004 | | | | | | | | |
| | 1,1,1-ﾄﾘｸﾛﾛｴﾀﾝ (mg/L) | | | | <0.0005 | | | | | | | | |
| | 1,1,2-ﾄﾘｸﾛﾛｴﾀﾝ (mg/L) | | | | <0.0006 | | | | | | | | |
| | トリクロロエチレン (mg/L) | | | | <0.001 | | | | | | | | |
| | テトラクロロエチレン (mg/L) | | | | <0.0005 | | | | | | | | |
| | 1,3-ｼﾞｸﾛﾛﾌﾟﾛﾍﾟﾝ (mg/L) | | | | <0.0002 | | | | | | | | |
| | チウラム (mg/L) | | | | <0.0006 | | | | | | | | |
| | シマジン (mg/L) | | | | <0.0003 | | | | | | | | |
| | チオベンカルブ (mg/L) | | | | <0.002 | | | | | | | | |
| | ベンゼン (mg/L) | | | | <0.001 | | | | | | | | |
| | セレン (mg/L) | | | | <0.002 | | | | | | | | |
| | 硝酸性窒素及び亜硝酸 (mg/L) | | | | 1.6 | | | | | | | | |
| | 1,4-ジオキサン (mg/L) | | | | <0.005 | | | | | | | | |
| 特殊項目 | 銅 (mg/L) | | | | <0.01 | | | | | | | | |
| | クロム (mg/L) | | | | <0.02 | | | | | | | | |
| | | | | | | | | | | | | | |
| | | | | | | | | | | | | | |
| その他項目 | 亜硝酸性窒素 (mg/L) | | | | 0.02 | | | | | | | | |
| | 硝酸性窒素 (mg/L) | | | | 1.6 | | | | | | | | |
| | 塩素イオン (mg/L) | 6382 | 18500 | 19470 | 7107 | 17630 | 19530 | 5286 | 16110 | 18950 | 4660 | 14390 | 19010 |
| | | | | | | | | | | | | | |
| | | | | | | | | | | | | | |

# 公 共 用 水 域 測 定 結 果 表

水域名 奥駿河湾水域（海域）　　調査担当機関名　富士市

| 地点名 | （地点統一番号） | | | | | | | | | | | |
|---|---|---|---|---|---|---|---|---|---|---|---|---|
| | （類　型） | C水域田子の浦港（1） | | | | | 60101 | 海域C | | | 令和4年度 | |
| | 月　日 | 08月09日 | 08月09日 | 08月09日 | 09月08日 | 09月08日 | 09月08日 | 10月07日 | 10月07日 | 10月07日 | 11月04日 | 11月04日 | 11月04日 |
| | 採取時刻 | 09:43 | 09:43 | 09:43 | 08:49 | 08:49 | 08:49 | 09:54 | 09:54 | 09:54 | 09:40 | 09:40 | 09:40 |
| 一般項目 | 天候 | 晴れ | 晴れ | 晴れ | 曇り | 曇り | 曇り | 雨 | 雨 | 雨 | 晴れ | 晴れ | 晴れ |
| | 気温 (℃) | 28.2 | 28.2 | 28.2 | 23.5 | 23.5 | 23.5 | 14.5 | 14.5 | 14.5 | 20.4 | 20.4 | 20.4 |
| | 水温 (℃) | 23.5 | 26.6 | 27.0 | 21.8 | 24.6 | 27.0 | 17.6 | 24.7 | 24.9 | 17.5 | 22.8 | 22.7 |
| | 色相 | | | | | | | | | | | | |
| | 臭気 | | | | | | | | | | | | |
| | 河川 流量 ($m^3/s$) | | | | | | | | | | | | |
| | 河川 採取位置 | | | | | | | | | | | | |
| | 河川 透視度 (cm) | | | | | | | | | | | | |
| | 湖・海 採取水深 (m) | 0.5 | 2.0 | 5.0 | 0.5 | 2.0 | 5.0 | 0.5 | 2.0 | 5.0 | 0.5 | 2.0 | 5.0 |
| | 湖・海 全水深 (m) | | | | | | | | | | | | |
| | 湖・海 透明度 (m) | 4.5 | 4.5 | 4.5 | 2.0 | 2.0 | 2.0 | 5.0 | 5.0 | 5.0 | 4.0 | 4.0 | 4.0 |
| 生活環境項目 | pH | 7.6 | 8.0 | 8.1 | 7.1 | 7.5 | 8.0 | 8.0 | 7.8 | 8.2 | 7.7 | 8.1 | 8.2 |
| | DO (mg/L) | 6.8 | 6.3 | 6.3 | 6.9 | 6.5 | 6.0 | 9.0 | 6.4 | 6.4 | 7.8 | 6.3 | 6.4 |
| | COD (mg/L) | 3.8 | 1.5 | 1.7 | 3.6 | 2.8 | 0.5 | 2.9 | 2.9 | 1.2 | 3.8 | 1.5 | 1.2 |
| | SS (mg/L) | 2 | 1 | 2 | 3 | 3 | 1 | 2 | 1 | 1 | 3 | 2 | 3 |
| | 全亜鉛 (mg/L) | | | | | | | | | | 0.004 | | |
| 健康項目 | カドミウム (mg/L) | | | | | | | | | | <0.0003 | | |
| | 全シアン (mg/L) | | | | | | | | | | ND | | |
| | 鉛 (mg/L) | | | | | | | | | | <0.005 | | |
| | 六価クロム (mg/L) | | | | | | | | | | <0.01 | | |
| | 砒素 (mg/L) | | | | | | | | | | <0.005 | | |
| | 総水銀 (mg/L) | | | | | | | | | | <0.0005 | | |
| | PCB (mg/L) | | | | | | | | | | ND | | |
| | ジクロロメタン (mg/L) | | | | | | | | | | <0.002 | | |
| | 四塩化炭素 (mg/L) | | | | | | | | | | <0.0002 | | |
| | 1,2-ｼﾞｸﾛﾛｴﾀﾝ (mg/L) | | | | | | | | | | <0.0004 | | |
| | 1,1-ｼﾞｸﾛﾛｴﾁﾚﾝ (mg/L) | | | | | | | | | | <0.01 | | |
| | ｼｽ-1,2-ｼﾞｸﾛﾛｴﾁﾚﾝ (mg/L) | | | | | | | | | | <0.004 | | |
| | 1,1,1-ﾄﾘｸﾛﾛｴﾀﾝ (mg/L) | | | | | | | | | | <0.0005 | | |
| | 1,1,2-ﾄﾘｸﾛﾛｴﾀﾝ (mg/L) | | | | | | | | | | <0.0006 | | |
| | トリクロロエチレン (mg/L) | | | | | | | | | | <0.001 | | |
| | テトラクロロエチレン (mg/L) | | | | | | | | | | <0.0005 | | |
| | 1,3-ｼﾞｸﾛﾛﾌﾟﾛﾍﾟﾝ (mg/L) | | | | | | | | | | <0.0002 | | |
| | チウラム (mg/L) | | | | | | | | | | <0.0006 | | |
| | シマジン (mg/L) | | | | | | | | | | <0.0003 | | |
| | チオベンカルブ (mg/L) | | | | | | | | | | <0.002 | | |
| | ベンゼン (mg/L) | | | | | | | | | | <0.001 | | |
| | セレン (mg/L) | | | | | | | | | | <0.002 | | |
| | 硝酸性窒素及び亜硝酸 (mg/L) | | | | | | | | | | 1.7 | | |
| | 1,4-ジオキサン (mg/L) | | | | | | | | | | <0.005 | | |
| 特殊項目 | 銅 (mg/L) | | | | | | | | | | <0.01 | | |
| | クロム (mg/L) | | | | | | | | | | <0.02 | | |
| | | | | | | | | | | | | | |
| | | | | | | | | | | | | | |
| その他項目 | 亜硝酸性窒素 (mg/L) | | | | | | | | | | 0.03 | | |
| | 硝酸性窒素 (mg/L) | | | | | | | | | | 1.7 | | |
| | 塩素イオン (mg/L) | 6559 | 15340 | 18510 | 3930 | 8862 | 18720 | 5524 | 12030 | 18820 | 6326 | 19050 | 19330 |
| | | | | | | | | | | | | | |
| | | | | | | | | | | | | | |

# 公 共 用 水 域 測 定 結 果 表

水域名 奥駿河湾水域（海域）　　調査担当機関名　富士市

| 地点名 | （地点統一番号） | | | | | | | | | | | |
|---|---|---|---|---|---|---|---|---|---|---|---|---|
| | （類　型） | C水域田子の浦港（1） | | | | | 60101 | 海域C | | | | 令和4年度 |
| | 月　日 | 12月08日 | 12月08日 | 12月08日 | 01月19日 | 01月19日 | 01月19日 | 02月17日 | 02月17日 | 02月17日 | 03月03日 | 03月03日 | 03月03日 |
| | 採取時刻 | 08:40 | 08:40 | 08:40 | 09:49 | 09:49 | 09:49 | 09:34 | 09:34 | 09:34 | 08:35 | 08:35 | 08:35 |
| 一般項目 | 天候 | 晴れ | 晴れ | 晴れ | 晴れ | 晴れ | 晴れ | 晴れ | 晴れ | 晴れ | 曇り | 曇り | 曇り |
| | 気温 (℃) | 12.1 | 12.1 | 12.1 | 7.5 | 7.5 | 7.5 | 9.8 | 9.8 | 9.8 | 7.0 | 7.0 | 7.0 |
| | 水温 (℃) | 15.7 | 20.5 | 20.9 | 13.2 | 17.2 | 17.2 | 13.7 | 16.7 | 16.8 | 13.5 | 16.6 | 16.5 |
| | 色相 | | | | | | | | | | | | |
| | 臭気 | | | | | | | | | | | | |
| | 河川 流量 (m³/s) | | | | | | | | | | | | |
| | 河川 採取位置 | | | | | | | | | | | | |
| | 河川 透視度 (cm) | | | | | | | | | | | | |
| | 湖・海 採取水深 (m) | 0.5 | 2.0 | 5.0 | 0.5 | 2.0 | 5.0 | 0.5 | 2.0 | 5.0 | 0.5 | 2.0 | 5.0 |
| | 湖・海 全水深 (m) | | | | | | | | | | | | |
| | 湖・海 透明度 (m) | 4.5 | 4.5 | 4.5 | 4.0 | 4.0 | 4.0 | 8.0 | 8.0 | 8.0 | 3.5 | 3.5 | 3.5 |
| 生活環境項目 | pH | 7.7 | 8.2 | 8.3 | 7.8 | 8.1 | 8.1 | 7.3 | 8.2 | 8.2 | 7.6 | 8.1 | 8.2 |
| | DO (mg/L) | 8.5 | 6.8 | 6.9 | 8.3 | 6.7 | 7.5 | 8.5 | 7.3 | 7.6 | 8.4 | 7.5 | 7.2 |
| | COD (mg/L) | 3.3 | 1.3 | 1.1 | 4.2 | 2.6 | 1.4 | 5.3 | 0.8 | 0.9 | 4.8 | 2.3 | 1.4 |
| | SS (mg/L) | 2 | 3 | 2 | 3 | 3 | 3 | 3 | 2 | 1 | 2 | 3 | 2 |
| | 全亜鉛 (mg/L) | | | | | | | | | | | | |
| 健康項目 | カドミウム (mg/L) | | | | | | | | | | | | |
| | 全シアン (mg/L) | | | | | | | | | | | | |
| | 鉛 (mg/L) | | | | | | | | | | | | |
| | 六価クロム (mg/L) | | | | | | | | | | | | |
| | 砒素 (mg/L) | | | | | | | | | | | | |
| | 総水銀 (mg/L) | | | | | | | | | | | | |
| | PCB (mg/L) | | | | | | | | | | | | |
| | ジクロロメタン (mg/L) | | | | | | | | | | | | |
| | 四塩化炭素 (mg/L) | | | | | | | | | | | | |
| | 1,2-ｼﾞｸﾛﾛｴﾀﾝ (mg/L) | | | | | | | | | | | | |
| | 1,1-ｼﾞｸﾛﾛｴﾁﾚﾝ (mg/L) | | | | | | | | | | | | |
| | ｼｽ-1,2-ｼﾞｸﾛﾛｴﾁﾚﾝ (mg/L) | | | | | | | | | | | | |
| | 1,1,1-ﾄﾘｸﾛﾛｴﾀﾝ (mg/L) | | | | | | | | | | | | |
| | 1,1,2-ﾄﾘｸﾛﾛｴﾀﾝ (mg/L) | | | | | | | | | | | | |
| | トリクロロエチレン (mg/L) | | | | | | | | | | | | |
| | テトラクロロエチレン (mg/L) | | | | | | | | | | | | |
| | 1,3-ｼﾞｸﾛﾛﾌﾟﾛﾍﾟﾝ (mg/L) | | | | | | | | | | | | |
| | チウラム (mg/L) | | | | | | | | | | | | |
| | シマジン (mg/L) | | | | | | | | | | | | |
| | チオベンカルブ (mg/L) | | | | | | | | | | | | |
| | ベンゼン (mg/L) | | | | | | | | | | | | |
| | セレン (mg/L) | | | | | | | | | | | | |
| | 硝酸性窒素及び亜硝酸 (mg/L) | | | | | | | | | | | | |
| | 1,4-ジオキサン (mg/L) | | | | | | | | | | | | |
| 特殊項目 | 銅 (mg/L) | | | | | | | | | | | | |
| | クロム (mg/L) | | | | | | | | | | | | |
| | | | | | | | | | | | | | |
| | | | | | | | | | | | | | |
| その他項目 | 亜硝酸性窒素 (mg/L) | | | | | | | | | | | | |
| | 硝酸性窒素 (mg/L) | | | | | | | | | | | | |
| | 塩素イオン (mg/L) | 5225 | 17100 | 19410 | 4920 | 17850 | 19550 | 8192 | 18380 | 19700 | 7700 | 18740 | 19620 |
| | | | | | | | | | | | | | |
| | | | | | | | | | | | | | |

# 公 共 用 水 域 測 定 結 果 表

水域名 奥駿河湾水域（海域）　　　　調査担当機関名　富士市

| 地点名 （地点統一番号）（類型） | | C水域田子の浦港（2） | | | | | | 60102 | 海域C | | 令和4年度 | | |
|---|---|---|---|---|---|---|---|---|---|---|---|---|---|
| 月日 | | 04月26日 | 04月26日 | 04月26日 | 05月11日 | 05月11日 | 05月11日 | 06月13日 | 06月13日 | 06月13日 | 07月12日 | 07月12日 | 07月12日 |
| 採取時刻 | | 08:47 | 08:47 | 08:47 | 09:22 | 09:22 | 09:22 | 08:39 | 08:39 | 08:39 | 09:16 | 09:16 | 09:16 |
| 一般項目 | 天候 | 曇り | 曇り | 曇り | 晴れ | 晴れ | 晴れ | 晴れ | 晴れ | 晴れ | 雨 | 雨 | 雨 |
| | 気温 (℃) | 19.8 | 19.8 | 19.8 | 18.2 | 18.2 | 18.2 | 22.0 | 22.0 | 22.0 | 25.4 | 25.4 | 25.4 |
| | 水温 (℃) | 19.2 | 19.5 | 19.4 | 19.2 | 19.3 | 19.3 | 20.8 | 22.4 | 22.4 | 23.6 | 25.0 | 23.5 |
| | 色相 | | | | | | | | | | | | |
| | 臭気 | | | | | | | | | | | | |
| | 河川 流量 (m³/s) | | | | | | | | | | | | |
| | 河川 採取位置 | | | | | | | | | | | | |
| | 河川 透視度 (cm) | | | | | | | | | | | | |
| | 湖・海 採取水深 (m) | 0.5 | 2.0 | 5.0 | 0.5 | 2.0 | 5.0 | 0.5 | 2.0 | 5.0 | 0.5 | 2.0 | 5.0 |
| | 湖・海 全水深 (m) | | | | | | | | | | | | |
| | 湖・海 透明度 (m) | 6.0 | 6.0 | 6.0 | 8.0 | 8.0 | 8.0 | 4.0 | 4.0 | 4.0 | 1.5 | 1.5 | 1.5 |
| 生活環境項目 | pH | 7.3 | 8.3 | 8.3 | 7.5 | 7.5 | 8.2 | 7.3 | 8.1 | 8.1 | 7.2 | 8.1 | 8.1 |
| | DO (mg/L) | 6.6 | 7.6 | 7.6 | 6.8 | 8.0 | 7.9 | 6.2 | 7.5 | 7.4 | 6.2 | 7.0 | 6.7 |
| | COD (mg/L) | 6.5 | 2.4 | 1.3 | 5.9 | 6.8 | 2.3 | 4.7 | 2.8 | 2.2 | 6.3 | 1.8 | 1.6 |
| | SS (mg/L) | 4 | 3 | 3 | 2 | 15 | 2 | 2 | 4 | 3 | 5 | 2 | 2 |
| | 全亜鉛 (mg/L) | | | | 0.004 | | | | | | | | |
| 健康項目 | カドミウム (mg/L) | | | | <0.0003 | | | | | | | | |
| | 全シアン (mg/L) | | | | ND | | | | | | | | |
| | 鉛 (mg/L) | | | | <0.005 | | | | | | | | |
| | 六価クロム (mg/L) | | | | <0.01 | | | | | | | | |
| | 砒素 (mg/L) | | | | <0.005 | | | | | | | | |
| | 総水銀 (mg/L) | | | | <0.0005 | | | | | | | | |
| | PCB (mg/L) | | | | ND | | | | | | | | |
| | ジクロロメタン (mg/L) | | | | <0.002 | | | | | | | | |
| | 四塩化炭素 (mg/L) | | | | <0.0002 | | | | | | | | |
| | 1,2-ジクロロエタン (mg/L) | | | | <0.0004 | | | | | | | | |
| | 1,1-ジクロロエチレン (mg/L) | | | | <0.01 | | | | | | | | |
| | シス-1,2-ジクロロエチレン (mg/L) | | | | <0.004 | | | | | | | | |
| | 1,1,1-トリクロロエタン (mg/L) | | | | <0.0005 | | | | | | | | |
| | 1,1,2-トリクロロエタン (mg/L) | | | | <0.0006 | | | | | | | | |
| | トリクロロエチレン (mg/L) | | | | <0.001 | | | | | | | | |
| | テトラクロロエチレン (mg/L) | | | | <0.0005 | | | | | | | | |
| | 1,3-ジクロロプロペン (mg/L) | | | | <0.0002 | | | | | | | | |
| | チウラム (mg/L) | | | | <0.0006 | | | | | | | | |
| | シマジン (mg/L) | | | | <0.0003 | | | | | | | | |
| | チオベンカルブ (mg/L) | | | | <0.002 | | | | | | | | |
| | ベンゼン (mg/L) | | | | <0.001 | | | | | | | | |
| | セレン (mg/L) | | | | <0.002 | | | | | | | | |
| | 硝酸性窒素及び亜硝酸 (mg/L) | | | | 1.0 | | | | | | | | |
| | 1,4-ジオキサン (mg/L) | | | | <0.005 | | | | | | | | |
| 特殊項目 | 銅 (mg/L) | | | | <0.01 | | | | | | | | |
| | クロム (mg/L) | | | | <0.02 | | | | | | | | |
| | | | | | | | | | | | | | |
| | | | | | | | | | | | | | |
| その他項目 | 亜硝酸性窒素 (mg/L) | | | | 0.03 | | | | | | | | |
| | 硝酸性窒素 (mg/L) | | | | 1.0 | | | | | | | | |
| | 塩素イオン (mg/L) | 9271 | 19290 | 19560 | 6952 | 19220 | 19560 | 9548 | 18570 | 19060 | 8983 | 18490 | 19260 |

# 公 共 用 水 域 測 定 結 果 表

水域名 奥駿河湾水域（海域）　　　　調査担当機関名　富士市

地点名　（地点統一番号）（類型）　C水域田子の浦港（2）　60102　海域C　令和4年度

| | | | | | | | | | | | | | |
|---|---|---|---|---|---|---|---|---|---|---|---|---|---|
| 月日 | | | 08月09日 | 08月09日 | 08月09日 | 09月08日 | 09月08日 | 09月08日 | 10月07日 | 10月07日 | 10月07日 | 11月04日 | 11月04日 | 11月04日 |
| 採取時刻 | | | 09:34 | 09:34 | 09:34 | 08:42 | 08:42 | 08:42 | 09:45 | 09:45 | 09:45 | 09:32 | 09:32 | 09:32 |
| 一般項目 | 天候 | | 晴れ | 晴れ | 晴れ | 曇り | 曇り | 曇り | 雨 | 雨 | 雨 | 晴れ | 晴れ | 晴れ |
| | 気温 | (℃) | 27.5 | 27.5 | 27.5 | 23.5 | 23.5 | 23.5 | 16.0 | 16.0 | 16.0 | 20.3 | 20.3 | 20.3 |
| | 水温 | (℃) | 24.8 | 27.1 | 27.4 | 22.7 | 26.7 | 27.1 | 20.0 | 25.3 | 25.3 | 20.3 | 22.8 | 22.7 |
| | 色相 | | | | | | | | | | | | | |
| | 臭気 | | | | | | | | | | | | | |
| | 河川 流量 | (m³/s) | | | | | | | | | | | | |
| | 河川 採取位置 | | | | | | | | | | | | | |
| | 河川 透視度 | (cm) | | | | | | | | | | | | |
| | 湖・海 採取水深 | (m) | 0.5 | 2.0 | 5.0 | 0.5 | 2.0 | 5.0 | 0.5 | 2.0 | 5.0 | 0.5 | 2.0 | 5.0 |
| | 湖・海 全水深 | (m) | | | | | | | | | | | | |
| | 湖・海 透明度 | (m) | 7.0 | 7.0 | 7.0 | 2.0 | 2.0 | 2.0 | 4.0 | 4.0 | 4.0 | 7.0 | 7.0 | 7.0 |
| 生活環境項目 | pH | | 7.9 | 7.7 | 8.1 | 7.2 | 7.9 | 8.1 | 7.5 | 8.0 | 8.2 | 7.3 | 8.2 | 8.2 |
| | DO | (mg/L) | 6.1 | 6.2 | 6.4 | 6.3 | 6.5 | 6.5 | 6.8 | 6.8 | 6.4 | 6.8 | 6.8 | 6.9 |
| | COD | (mg/L) | 2.7 | 3.4 | 2.5 | 5.0 | 1.6 | <0.5 | 5.4 | 3.4 | 1.4 | 3.9 | 2.7 | 0.6 |
| | SS | (mg/L) | 2 | 3 | 2 | 3 | 1 | 1 | 2 | 2 | 1 | 4 | 2 | 2 |
| | 全亜鉛 | (mg/L) | | | | | | | | | | 0.004 | | |
| 健康項目 | カドミウム | (mg/L) | | | | | | | | | | <0.0003 | | |
| | 全シアン | (mg/L) | | | | | | | | | | ND | | |
| | 鉛 | (mg/L) | | | | | | | | | | <0.005 | | |
| | 六価クロム | (mg/L) | | | | | | | | | | <0.01 | | |
| | 砒素 | (mg/L) | | | | | | | | | | <0.005 | | |
| | 総水銀 | (mg/L) | | | | | | | | | | <0.0005 | | |
| | PCB | (mg/L) | | | | | | | | | | ND | | |
| | ジクロロメタン | (mg/L) | | | | | | | | | | <0.002 | | |
| | 四塩化炭素 | (mg/L) | | | | | | | | | | <0.0002 | | |
| | 1,2-ジクロロエタン | (mg/L) | | | | | | | | | | <0.0004 | | |
| | 1,1-ジクロロエチレン | (mg/L) | | | | | | | | | | <0.01 | | |
| | シス-1,2-ジクロロエチレン | (mg/L) | | | | | | | | | | <0.004 | | |
| | 1,1,1-トリクロロエタン | (mg/L) | | | | | | | | | | <0.0005 | | |
| | 1,1,2-トリクロロエタン | (mg/L) | | | | | | | | | | <0.0006 | | |
| | トリクロロエチレン | (mg/L) | | | | | | | | | | <0.001 | | |
| | テトラクロロエチレン | (mg/L) | | | | | | | | | | <0.0005 | | |
| | 1,3-ジクロロプロペン | (mg/L) | | | | | | | | | | <0.0002 | | |
| | チウラム | (mg/L) | | | | | | | | | | <0.0006 | | |
| | シマジン | (mg/L) | | | | | | | | | | <0.0003 | | |
| | チオベンカルブ | (mg/L) | | | | | | | | | | <0.002 | | |
| | ベンゼン | (mg/L) | | | | | | | | | | <0.001 | | |
| | セレン | (mg/L) | | | | | | | | | | <0.002 | | |
| | 硝酸性窒素及び亜硝酸 | (mg/L) | | | | | | | | | | 1.8 | | |
| | 1,4-ジオキサン | (mg/L) | | | | | | | | | | <0.005 | | |
| 特殊項目 | 銅 | (mg/L) | | | | | | | | | | <0.01 | | |
| | クロム | (mg/L) | | | | | | | | | | <0.02 | | |
| | | | | | | | | | | | | | | |
| | | | | | | | | | | | | | | |
| その他項目 | 亜硝酸性窒素 | (mg/L) | | | | | | | | | | 0.06 | | |
| | 硝酸性窒素 | (mg/L) | | | | | | | | | | 1.8 | | |
| | 塩素イオン | (mg/L) | 9742 | 18120 | 18480 | 3647 | 16500 | 18830 | 7577 | 18730 | 18890 | 9078 | 19400 | 19440 |

# 公 共 用 水 域 測 定 結 果 表

水域名 奥駿河湾水域（海域）　　調査担当機関名　富士市

| 地点名 | （地点統一番号） | | | | | | | | | | | |
|---|---|---|---|---|---|---|---|---|---|---|---|---|
| | （類　型） | C水域田子の浦港（２） | | | | | 60102 | 海域C | | | | 令和4年度 |
| | 月　日 | 12月08日 | 12月08日 | 12月08日 | 01月19日 | 01月19日 | 01月19日 | 02月17日 | 02月17日 | 02月17日 | 03月03日 | 03月03日 | 03月03日 |
| | 採取時刻 | 08:33 | 08:33 | 08:33 | 09:42 | 09:42 | 09:42 | 09:27 | 09:27 | 09:27 | 08:21 | 08:21 | 08:21 |
| 一般項目 | 天候 | 晴れ | 晴れ | 晴れ | 晴れ | 晴れ | 晴れ | 晴れ | 晴れ | 晴れ | 曇り | 曇り | 曇り |
| | 気温 (℃) | 12.1 | 12.1 | 12.1 | 8.9 | 8.9 | 8.9 | 9.8 | 9.8 | 9.8 | 8.0 | 8.0 | 8.0 |
| | 水温 (℃) | 19.0 | 20.5 | 20.3 | 15.3 | 17.0 | 16.9 | 15.4 | 17.3 | 17.2 | 15.6 | 16.4 | 16.5 |
| | 色相 | | | | | | | | | | | | |
| | 臭気 | | | | | | | | | | | | |
| | 河川 流量 (m³/s) | | | | | | | | | | | | |
| | 河川 採取位置 | | | | | | | | | | | | |
| | 河川 透視度 (cm) | | | | | | | | | | | | |
| | 湖・海 採取水深 (m) | 0.5 | 2.0 | 5.0 | 0.5 | 2.0 | 5.0 | 0.5 | 2.0 | 5.0 | 0.5 | 2.0 | 5.0 |
| | 湖・海 全水深 (m) | | | | | | | | | | | | |
| | 湖・海 透明度 (m) | 2.0 | 2.0 | 2.0 | 6.0 | 6.0 | 6.0 | 11.0 | 11.0 | 11.0 | 4.0 | 4.0 | 4.0 |
| 生活環境項目 | pH | 7.6 | 7.9 | 8.3 | 7.7 | 8.2 | 8.2 | 7.6 | 8.2 | 8.2 | 7.3 | 8.2 | 8.2 |
| | DO (mg/L) | 7.2 | 7.2 | 7.4 | 7.5 | 7.5 | 7.9 | 7.9 | 7.5 | 7.8 | 7.5 | 7.9 | 7.9 |
| | COD (mg/L) | 6.4 | 4.9 | 2.0 | 7.3 | 1.5 | <0.5 | 4.3 | 1.9 | 1.3 | 9.1 | 1.9 | 1.3 |
| | SS (mg/L) | 3 | 5 | 3 | 3 | 2 | 2 | 2 | 1 | 2 | 4 | 2 | 1 |
| | 全亜鉛 (mg/L) | | | | | | | | | | | | |
| 健康項目 | カドミウム (mg/L) | | | | | | | | | | | | |
| | 全シアン (mg/L) | | | | | | | | | | | | |
| | 鉛 (mg/L) | | | | | | | | | | | | |
| | 六価クロム (mg/L) | | | | | | | | | | | | |
| | 砒素 (mg/L) | | | | | | | | | | | | |
| | 総水銀 (mg/L) | | | | | | | | | | | | |
| | PCB (mg/L) | | | | | | | | | | | | |
| | ジクロロメタン (mg/L) | | | | | | | | | | | | |
| | 四塩化炭素 (mg/L) | | | | | | | | | | | | |
| | 1,2-ｼﾞｸﾛﾛｴﾀﾝ (mg/L) | | | | | | | | | | | | |
| | 1,1-ｼﾞｸﾛﾛｴﾁﾚﾝ (mg/L) | | | | | | | | | | | | |
| | ｼｽ-1,2-ｼﾞｸﾛﾛｴﾁﾚﾝ (mg/L) | | | | | | | | | | | | |
| | 1,1,1-ﾄﾘｸﾛﾛｴﾀﾝ (mg/L) | | | | | | | | | | | | |
| | 1,1,2-ﾄﾘｸﾛﾛｴﾀﾝ (mg/L) | | | | | | | | | | | | |
| | トリクロロエチレン (mg/L) | | | | | | | | | | | | |
| | テトラクロロエチレン (mg/L) | | | | | | | | | | | | |
| | 1,3-ｼﾞｸﾛﾛﾌﾟﾛﾍﾟﾝ (mg/L) | | | | | | | | | | | | |
| | チウラム (mg/L) | | | | | | | | | | | | |
| | シマジン (mg/L) | | | | | | | | | | | | |
| | チオベンカルブ (mg/L) | | | | | | | | | | | | |
| | ベンゼン (mg/L) | | | | | | | | | | | | |
| | セレン (mg/L) | | | | | | | | | | | | |
| | 硝酸性窒素及び亜硝酸 (mg/L) | | | | | | | | | | | | |
| | 1,4-ジオキサン (mg/L) | | | | | | | | | | | | |
| 特殊項目 | 銅 (mg/L) | | | | | | | | | | | | |
| | クロム (mg/L) | | | | | | | | | | | | |
| | | | | | | | | | | | | | |
| | | | | | | | | | | | | | |
| その他項目 | 亜硝酸性窒素 (mg/L) | | | | | | | | | | | | |
| | 硝酸性窒素 (mg/L) | | | | | | | | | | | | |
| | 塩素イオン (mg/L) | 8745 | 19080 | 19260 | 7279 | 19460 | 19550 | 9210 | 19710 | 19770 | 7190 | 19560 | 19670 |
| | | | | | | | | | | | | | |
| | | | | | | | | | | | | | |

# 公 共 用 水 域 測 定 結 果 表

水域名 奥駿河湾水域（海域）　　調査担当機関名　富士市

| 地点名 | （地点統一番号） | | | | | | | | | | | | |
|---|---|---|---|---|---|---|---|---|---|---|---|---|---|
| | （ 類 型 ） | C水域田子の浦港（３） | | | | | | 60103 | 海域C | | | 令和4年度 | |
| | 月 日 | 04月26日 | 04月26日 | 04月26日 | 05月11日 | 05月11日 | 05月11日 | 07月12日 | 07月12日 | 07月12日 | 08月09日 | 08月09日 | 08月09日 |
| | 採 取 時 刻 | 09:12 | 09:12 | 09:12 | 09:17 | 09:17 | 09:17 | 09:12 | 09:12 | 09:12 | 09:30 | 09:30 | 09:30 |
| 一般項目 | 天 候 | 曇り | 曇り | 曇り | 晴れ | 晴れ | 晴れ | 雨 | 雨 | 雨 | 晴れ | 晴れ | 晴れ |
| | 気 温 (℃) | 19.7 | 19.7 | 19.7 | 18.3 | 18.3 | 18.3 | 25.5 | 25.5 | 25.5 | 28.0 | 28.0 | 28.0 |
| | 水 温 (℃) | 19.7 | 19.6 | 19.5 | 19.4 | 19.3 | 19.3 | 25.0 | 24.6 | 24.5 | 28.1 | 28.1 | 27.4 |
| | 色 相 | | | | | | | | | | | | |
| | 臭 気 | | | | | | | | | | | | |
| | 河川 流 量 (㎥/s) | | | | | | | | | | | | |
| | 河川 採取位置 | | | | | | | | | | | | |
| | 河川 透 視 度 (cm) | | | | | | | | | | | | |
| | 湖・海 採取水深 (m) | 0.5 | 2.0 | 5.0 | 0.5 | 2.0 | 5.0 | 0.5 | 2.0 | 5.0 | 0.5 | 2.0 | 5.0 |
| | 湖・海 全 水 深 (m) | | | | | | | | | | | | |
| | 湖・海 透 明 度 (m) | 11.0 | 11.0 | 11.0 | 13.0 | 13.0 | 13.0 | 2.5 | 2.5 | 2.5 | 13.0 | 13.0 | 13.0 |
| 生活環境項目 | pH | 8.3 | 8.4 | 8.4 | 8.1 | 8.2 | 8.2 | 8.2 | 8.2 | 8.1 | 8.1 | 8.1 | 8.1 |
| | DO (mg/L) | 7.9 | 7.8 | 7.8 | 7.9 | 8.0 | 7.9 | 8.0 | 7.3 | 7.1 | 7.1 | 7.0 | 6.7 |
| | COD (mg/L) | 1.7 | 2.4 | 2.7 | 2.7 | 2.7 | 2.4 | 2.5 | 1.8 | 1.6 | 1.4 | 1.5 | 0.9 |
| | SS (mg/L) | 1 | 1 | 2 | 3 | 3 | 3 | 3 | 1 | <1 | 1 | 1 | 1 |
| | 全亜鉛 (mg/L) | | | | 0.002 | | | | | | | | |
| その他項目 | 塩素イオン (mg/L) | 18080 | 19500 | 19600 | 18790 | 19570 | 19610 | 15220 | 18950 | 19210 | 17790 | 18580 | 18850 |

# 公 共 用 水 域 測 定 結 果 表

水域名 奥駿河湾水域（海域）　　調査担当機関名　富士市

| 地点名 | （地点統一番号） | | | | | | | | | | | | |
|---|---|---|---|---|---|---|---|---|---|---|---|---|---|
| | （ 類 型 ） | C水域田子の浦港（３） | | | | | | 60103 | 海域C | | | 令和4年度 | |
| | 月 日 | 10月07日 | 10月07日 | 10月07日 | 11月04日 | 11月04日 | 11月04日 | 01月19日 | 01月19日 | 01月19日 | 02月17日 | 02月17日 | 02月17日 |
| | 採 取 時 刻 | 09:38 | 09:38 | 09:38 | 09:27 | 09:27 | 09:27 | 09:35 | 09:35 | 09:35 | 09:22 | 09:22 | 09:22 |
| 一般項目 | 天 候 | 雨 | 雨 | 雨 | 晴れ | 晴れ | 晴れ | 晴れ | 晴れ | 晴れ | 晴れ | 晴れ | 晴れ |
| | 気 温 (℃) | 16.0 | 16.0 | 16.0 | 20.9 | 20.9 | 20.9 | 9.0 | 9.0 | 9.0 | 9.1 | 9.1 | 9.1 |
| | 水 温 (℃) | 24.9 | 25.1 | 25.1 | 22.8 | 22.8 | 22.7 | 16.8 | 16.9 | 16.8 | 17.3 | 17.3 | 17.3 |
| | 色 相 | | | | | | | | | | | | |
| | 臭 気 | | | | | | | | | | | | |
| | 河川 流 量 (㎥/s) | | | | | | | | | | | | |
| | 河川 採取位置 | | | | | | | | | | | | |
| | 河川 透 視 度 (cm) | | | | | | | | | | | | |
| | 湖・海 採取水深 (m) | 0.5 | 2.0 | 5.0 | 0.5 | 2.0 | 5.0 | 0.5 | 2.0 | 5.0 | 0.5 | 2.0 | 5.0 |
| | 湖・海 全 水 深 (m) | | | | | | | | | | | | |
| | 湖・海 透 明 度 (m) | 12.0 | 12.0 | 12.0 | 13.0 | 13.0 | 13.0 | 14.0 | 14.0 | 14.0 | >20.0 | >20.0 | >20.0 |
| 生活環境項目 | pH | 8.2 | 8.2 | 8.2 | 8.2 | 8.2 | 8.2 | 8.2 | 8.2 | 8.2 | 8.1 | 8.2 | 8.2 |
| | DO (mg/L) | 6.7 | 6.7 | 6.7 | 6.9 | 6.9 | 6.9 | 7.6 | 7.7 | 8.0 | 7.5 | 7.6 | 7.8 |
| | COD (mg/L) | 1.8 | 2.0 | 1.8 | 0.7 | 0.9 | 1.0 | <0.5 | <0.5 | <0.5 | 1.8 | 0.9 | 2.7 |
| | SS (mg/L) | 2 | 1 | <1 | 3 | 2 | 3 | 3 | 2 | 3 | 1 | 2 | 1 |
| | 全亜鉛 (mg/L) | | | | <0.001 | | | | | | | | |
| その他項目 | 塩素イオン (mg/L) | 18780 | 18940 | 18950 | 19210 | 19420 | 19420 | 18810 | 19510 | 19550 | 19520 | 19780 | 19770 |

# 公 共 用 水 域 測 定 結 果 表

水域名 奥駿河湾水域（海域）　　調査担当機関名 富士市

| 地点名 | （地点統一番号） | | | | | | | | | | | | |
|---|---|---|---|---|---|---|---|---|---|---|---|---|---|
| | （類　型） | | B水域田子の浦地先（1） | | | | | | 60201 | | 海域B | | 令和4年度 |
| | 月　日 | | 04月26日 | 04月26日 | 04月26日 | 05月11日 | 05月11日 | 05月11日 | 07月12日 | 07月12日 | 07月12日 | 08月09日 | 08月09日 | 08月09日 |
| | 採取時刻 | | 08:40 | 08:40 | 08:40 | 08:30 | 08:30 | 08:30 | 08:25 | 08:25 | 08:25 | 08:41 | 08:41 | 08:41 |
| 一般項目 | 天候 | | 曇り | 曇り | 曇り | 晴れ | 晴れ | 晴れ | 雨 | 雨 | 雨 | 晴れ | 晴れ | 晴れ |
| | 気温 | (℃) | 19.3 | 19.3 | 19.3 | 17.1 | 17.1 | 17.1 | 26.0 | 26.0 | 26.0 | 28.2 | 28.2 | 28.2 |
| | 水温 | (℃) | 19.8 | 19.8 | 19.5 | 19.2 | 19.3 | 19.3 | 23.8 | 25.4 | 24.8 | 27.8 | 27.8 | 27.2 |
| | 色相 | | | | | | | | | | | | | |
| | 臭気 | | | | | | | | | | | | | |
| | 河川 流量 | ($m^3$/s) | | | | | | | | | | | | |
| | 河川 採取位置 | | | | | | | | | | | | | |
| | 河川 透視度 | (cm) | | | | | | | | | | | | |
| | 湖・海 採取水深 | (m) | 0.5 | 2.0 | 5.0 | 0.5 | 2.0 | 5.0 | 0.5 | 2.0 | 5.0 | 0.5 | 2.0 | 5.0 |
| | 湖・海 全水深 | (m) | | | | | | | | | | | | |
| | 湖・海 透明度 | (m) | 10.0 | 10.0 | 10.0 | 12.0 | 12.0 | 12.0 | 3.0 | 3.0 | 3.0 | 16.0 | 16.0 | 16.0 |
| 生活環境項目 | pH | | 8.3 | 8.4 | 8.4 | 7.9 | 8.2 | 8.2 | 7.2 | 8.2 | 7.3 | 7.9 | 8.1 | 8.1 |
| | DO | (mg/L) | 7.8 | 7.9 | 7.7 | 8.2 | 8.1 | 8.0 | 6.8 | 7.4 | 7.3 | 6.8 | 6.8 | 6.7 |
| | COD | (mg/L) | 2.3 | 3.0 | 3.7 | 3.5 | 3.6 | 2.8 | 3.6 | 2.0 | 2.0 | 3.1 | 2.4 | 1.9 |
| | SS | (mg/L) | 3 | 5 | 6 | 2 | 3 | 3 | 4 | 2 | 3 | 1 | 1 | 1 |
| | 全亜鉛 | (mg/L) | | | | 0.005 | | | | | | | | |
| その他項目 | 塩素イオン | (mg/L) | 19050 | 19470 | 19550 | 18960 | 19490 | 19580 | 9960 | 18880 | 19160 | 16070 | 18430 | 18850 |

# 公 共 用 水 域 測 定 結 果 表

水域名 奥駿河湾水域（海域）　　調査担当機関名　富士市

| 地点名 | （地点統一番号） | | | | | | | | | | | | |
|---|---|---|---|---|---|---|---|---|---|---|---|---|---|
| | （類　型） | B水域田子の浦地先（1） | | | | | | 60201 | 海域B | | | | 令和4年度 |
| | 月　日 | 10月07日 | 10月07日 | 10月07日 | 11月04日 | 11月04日 | 11月04日 | 01月19日 | 01月19日 | 01月19日 | 02月17日 | 02月17日 | 02月17日 |
| | 採取時刻 | 08:41 | 08:41 | 08:41 | 08:34 | 08:34 | 08:34 | 08:41 | 08:41 | 08:41 | 08:35 | 08:35 | 08:35 |
| 一般項目 | 天候 | 雨 | 雨 | 雨 | 晴れ | 晴れ | 晴れ | 晴れ | 晴れ | 晴れ | 晴れ | 晴れ | 晴れ |
| | 気温 (℃) | 15.5 | 15.5 | 15.5 | 19.5 | 19.5 | 19.5 | 8.2 | 8.2 | 8.2 | 6.0 | 6.0 | 6.0 |
| | 水温 (℃) | 24.7 | 25.0 | 25.1 | 22.8 | 22.8 | 22.8 | 16.6 | 16.9 | 16.9 | 17.3 | 17.3 | 17.3 |
| | 色相 | | | | | | | | | | | | |
| | 臭気 | | | | | | | | | | | | |
| | 河川 流量 ($m^3/s$) | | | | | | | | | | | | |
| | 河川 採取位置 | | | | | | | | | | | | |
| | 河川 透視度 (cm) | | | | | | | | | | | | |
| | 湖・海 採取水深 (m) | 0.5 | 2.0 | 5.0 | 0.5 | 2.0 | 5.0 | 0.5 | 2.0 | 5.0 | 0.5 | 2.0 | 5.0 |
| | 湖・海 全水深 (m) | | | | | | | | | | | | |
| | 湖・海 透明度 (m) | 14.0 | 14.0 | 14.0 | 15.0 | 15.0 | 15.0 | 14.0 | 14.0 | 14.0 | 19.0 | 19.0 | 19.0 |
| 生活環境項目 | pH | 8.1 | 8.2 | 8.2 | 8.2 | 8.2 | 8.2 | 8.1 | 8.2 | 8.2 | 8.3 | 8.3 | 8.3 |
| | DO (mg/L) | 6.9 | 6.8 | 6.7 | 6.9 | 6.9 | 7.0 | 7.6 | 7.6 | 7.7 | 7.6 | 7.6 | 7.6 |
| | COD (mg/L) | 2.1 | 1.7 | 1.1 | 1.3 | 1.7 | 0.7 | 1.6 | 1.5 | 1.8 | 1.2 | 1.6 | 1.1 |
| | SS (mg/L) | 2 | 2 | 2 | 3 | 3 | 2 | 3 | 3 | 4 | 2 | 1 | 1 |
| | 全亜鉛 (mg/L) | | | | <0.001 | | | | | | | | |
| その他項目 | 塩素イオン (mg/L) | 18030 | 18900 | 18950 | 18330 | 19430 | 19410 | 17190 | 19550 | 19620 | 19040 | 19780 | 19790 |

# 公 共 用 水 域 測 定 結 果 表

水域名 奥駿河湾水域（海域）　　調査担当機関名 富士市

| 地点名 | （地点統一番号） | | | | | | | | | | | | |
|---|---|---|---|---|---|---|---|---|---|---|---|---|---|
| | （類　型） | | B水域田子の浦地先（２） | | | | | | 60202 | | 海域B | | 令和4年度 |
| | 月　日 | | 04月26日 | 04月26日 | 04月26日 | 05月11日 | 05月11日 | 05月11日 | 07月12日 | 07月12日 | 07月12日 | 08月09日 | 08月09日 | 08月09日 |
| | 採取時刻 | | 08:53 | 08:53 | 08:53 | 08:47 | 08:47 | 08:47 | 08:42 | 08:42 | 08:42 | 08:58 | 08:58 | 08:58 |
| 一般項目 | 天候 | | 曇り | 曇り | 曇り | 晴れ | 晴れ | 晴れ | 雨 | 雨 | 雨 | 晴れ | 晴れ | 晴れ |
| | 気温 | (℃) | 19.3 | 19.3 | 19.3 | 18.5 | 18.5 | 18.5 | 26.0 | 26.0 | 26.0 | 26.0 | 26.0 | 26.0 |
| | 水温 | (℃) | 19.8 | 19.7 | 19.6 | 19.3 | 19.1 | 19.2 | 25.8 | 25.1 | 24.7 | 27.6 | 27.8 | 27.7 |
| | 色相 | | | | | | | | | | | | | |
| | 臭気 | | | | | | | | | | | | | |
| | 河川 流量 | ($m^3$/s) | | | | | | | | | | | | |
| | 河川 採取位置 | | | | | | | | | | | | | |
| | 河川 透視度 | (cm) | | | | | | | | | | | | |
| | 湖・海 採取水深 | (m) | 0.5 | 2.0 | 5.0 | 0.5 | 2.0 | 5.0 | 0.5 | 2.0 | 5.0 | 0.5 | 2.0 | 5.0 |
| | 湖・海 全水深 | (m) | | | | | | | | | | | | |
| | 湖・海 透明度 | (m) | 12.0 | 12.0 | 12.0 | 13.0 | 13.0 | 13.0 | 3.5 | 3.5 | 3.5 | 17.0 | 17.0 | 17.0 |
| 生活環境項目 | pH | | 8.2 | 8.4 | 8.4 | 8.1 | 8.2 | 8.2 | 8.4 | 8.2 | 8.1 | 8.1 | 8.1 | 8.1 |
| | DO | (mg/L) | 7.9 | 7.9 | 7.7 | 8.1 | 8.1 | 8.0 | 8.9 | 7.4 | 7.3 | 7.2 | 6.6 | 6.6 |
| | COD | (mg/L) | 3.1 | 2.7 | 2.4 | 2.9 | 2.6 | 1.8 | 3.1 | 2.4 | 1.4 | 2.1 | 1.9 | 2.0 |
| | SS | (mg/L) | 3 | 4 | 4 | 1 | 3 | 2 | 2 | 3 | 2 | 1 | 1 | 1 |
| | 全亜鉛 | (mg/L) | | | | <0.001 | | | | | | | | |
| 健康項目 | カドミウム | (mg/L) | | | | <0.0003 | | | | | | | | |
| | 鉛 | (mg/L) | | | | <0.005 | | | | | | | | |
| | 六価クロム | (mg/L) | | | | <0.01 | | | | | | | | |
| | 総水銀 | (mg/L) | | | | <0.0005 | | | | | | | | |
| | ジクロロメタン | (mg/L) | | | | <0.002 | | | | | | | | |
| | 四塩化炭素 | (mg/L) | | | | <0.0002 | | | | | | | | |
| | 1,2-ｼﾞｸﾛﾛｴﾀﾝ | (mg/L) | | | | <0.0004 | | | | | | | | |
| | 1,1-ｼﾞｸﾛﾛｴﾁﾚﾝ | (mg/L) | | | | <0.01 | | | | | | | | |
| | ｼｽ-1,2-ｼﾞｸﾛﾛｴﾁﾚﾝ | (mg/L) | | | | <0.004 | | | | | | | | |
| | 1,1,1-ﾄﾘｸﾛﾛｴﾀﾝ | (mg/L) | | | | <0.0005 | | | | | | | | |
| | 1,1,2-ﾄﾘｸﾛﾛｴﾀﾝ | (mg/L) | | | | <0.0006 | | | | | | | | |
| | トリクロロエチレン | (mg/L) | | | | <0.001 | | | | | | | | |
| | テトラクロロエチレン | (mg/L) | | | | <0.0005 | | | | | | | | |
| | 1,3-ｼﾞｸﾛﾛﾌﾟﾛﾍﾟﾝ | (mg/L) | | | | <0.0002 | | | | | | | | |
| | チウラム | (mg/L) | | | | <0.0006 | | | | | | | | |
| | シマジン | (mg/L) | | | | <0.0003 | | | | | | | | |
| | チオベンカルブ | (mg/L) | | | | <0.002 | | | | | | | | |
| | ベンゼン | (mg/L) | | | | <0.001 | | | | | | | | |
| | セレン | (mg/L) | | | | <0.002 | | | | | | | | |
| | 硝酸性窒素及び亜硝酸 | (mg/L) | | | | 0.14 | | | | | | | | |
| | 1,4-ジオキサン | (mg/L) | | | | <0.005 | | | | | | | | |
| 特殊項目 | 銅 | (mg/L) | | | | <0.01 | | | | | | | | |
| | クロム | (mg/L) | | | | <0.02 | | | | | | | | |
| | | | | | | | | | | | | | | |
| | | | | | | | | | | | | | | |
| その他項目 | 亜硝酸性窒素 | (mg/L) | | | | <0.01 | | | | | | | | |
| | 硝酸性窒素 | (mg/L) | | | | 0.13 | | | | | | | | |
| | 塩素イオン | (mg/L) | 18900 | 19440 | 19580 | 19120 | 19390 | 19570 | 16800 | 18990 | 19200 | 16690 | 18310 | 18870 |
| | | | | | | | | | | | | | | |
| | | | | | | | | | | | | | | |

# 公 共 用 水 域 測 定 結 果 表

水域名 奥駿河湾水域（海域）　　調査担当機関名　富士市

| 地点名 | （地点統一番号） | | | | | | | | | | | | |
|---|---|---|---|---|---|---|---|---|---|---|---|---|---|
| | （類　型） | B水域田子の浦地先（２） | | | | | | 60202 | 海域B | | | | 令和4年度 |
| | 月　日 | 10月07日 | 10月07日 | 10月07日 | 11月04日 | 11月04日 | 11月04日 | 01月19日 | 01月19日 | 01月19日 | 02月17日 | 02月17日 | 02月17日 |
| | 採取時刻 | 09:01 | 09:01 | 09:01 | 08:52 | 08:52 | 08:52 | 08:58 | 08:58 | 08:58 | 08:51 | 08:51 | 08:51 |
| 一般項目 | 天候 | 雨 | 雨 | 雨 | 晴れ | 晴れ | 晴れ | 晴れ | 晴れ | 晴れ | 晴れ | 晴れ | 晴れ |
| | 気温 (℃) | 15.5 | 15.5 | 15.5 | 19.0 | 19.0 | 19.0 | 8.0 | 8.0 | 8.0 | 8.0 | 8.0 | 8.0 |
| | 水温 (℃) | 24.7 | 24.9 | 24.9 | 22.7 | 22.8 | 22.8 | 16.7 | 17.1 | 17.2 | 16.9 | 17.3 | 17.3 |
| | 色相 | | | | | | | | | | | | |
| | 臭気 | | | | | | | | | | | | |
| | 河川 流量 ($m^3/s$) | | | | | | | | | | | | |
| | 河川 採取位置 | | | | | | | | | | | | |
| | 河川 透視度 (cm) | | | | | | | | | | | | |
| | 湖・海 採取水深 (m) | 0.5 | 2.0 | 5.0 | 0.5 | 2.0 | 5.0 | 0.5 | 2.0 | 5.0 | 0.5 | 2.0 | 5.0 |
| | 湖・海 全水深 (m) | | | | | | | | | | | | |
| | 湖・海 透明度 (m) | 13.0 | 13.0 | 13.0 | 15.0 | 15.0 | 15.0 | 14.0 | 14.0 | 14.0 | 20.0 | 20.0 | 20.0 |
| 生活環境項目 | pH | 8.2 | 8.2 | 8.3 | 8.1 | 8.2 | 8.2 | 8.2 | 8.2 | 8.2 | 8.2 | 8.3 | 8.3 |
| | DO (mg/L) | 6.9 | 6.8 | 6.7 | 7.0 | 7.0 | 7.0 | 7.5 | 7.5 | 7.5 | 7.7 | 7.6 | 7.7 |
| | COD (mg/L) | 1.7 | 1.6 | 1.6 | 1.0 | 1.6 | 0.9 | 1.9 | 2.0 | 1.5 | 2.0 | 2.0 | 1.7 |
| | SS (mg/L) | 1 | 1 | 1 | 2 | 2 | 2 | 3 | 3 | 3 | <1 | 2 | 1 |
| | 全亜鉛 (mg/L) | | | | <0.001 | | | | | | | | |
| 健康項目 | カドミウム (mg/L) | | | | <0.0003 | | | | | | | | |
| | 鉛 (mg/L) | | | | <0.005 | | | | | | | | |
| | 六価クロム (mg/L) | | | | <0.01 | | | | | | | | |
| | 総水銀 (mg/L) | | | | <0.0005 | | | | | | | | |
| | ジクロロメタン (mg/L) | | | | <0.002 | | | | | | | | |
| | 四塩化炭素 (mg/L) | | | | <0.0002 | | | | | | | | |
| | 1,2-ｼﾞｸﾛﾛｴﾀﾝ (mg/L) | | | | <0.0004 | | | | | | | | |
| | 1,1-ｼﾞｸﾛﾛｴﾁﾚﾝ (mg/L) | | | | <0.01 | | | | | | | | |
| | ｼｽ-1,2-ｼﾞｸﾛﾛｴﾁﾚﾝ (mg/L) | | | | <0.004 | | | | | | | | |
| | 1,1,1-ﾄﾘｸﾛﾛｴﾀﾝ (mg/L) | | | | <0.0005 | | | | | | | | |
| | 1,1,2-ﾄﾘｸﾛﾛｴﾀﾝ (mg/L) | | | | <0.0006 | | | | | | | | |
| | トリクロロエチレン (mg/L) | | | | <0.001 | | | | | | | | |
| | テトラクロロエチレン (mg/L) | | | | <0.0005 | | | | | | | | |
| | 1,3-ｼﾞｸﾛﾛﾌﾟﾛﾍﾟﾝ (mg/L) | | | | <0.0002 | | | | | | | | |
| | チウラム (mg/L) | | | | <0.0006 | | | | | | | | |
| | シマジン (mg/L) | | | | <0.0003 | | | | | | | | |
| | チオベンカルブ (mg/L) | | | | <0.002 | | | | | | | | |
| | ベンゼン (mg/L) | | | | <0.001 | | | | | | | | |
| | セレン (mg/L) | | | | <0.002 | | | | | | | | |
| | 硝酸性窒素及び亜硝酸 (mg/L) | | | | 0.35 | | | | | | | | |
| | 1,4-ジオキサン (mg/L) | | | | <0.005 | | | | | | | | |
| 特殊項目 | 銅 (mg/L) | | | | <0.01 | | | | | | | | |
| | クロム (mg/L) | | | | <0.02 | | | | | | | | |
| | | | | | | | | | | | | | |
| | | | | | | | | | | | | | |
| その他項目 | 亜硝酸性窒素 (mg/L) | | | | <0.01 | | | | | | | | |
| | 硝酸性窒素 (mg/L) | | | | 0.34 | | | | | | | | |
| | 塩素イオン (mg/L) | 18530 | 18930 | 18930 | 19080 | 19440 | 19440 | 17920 | 19660 | 19710 | 19650 | 19730 | 19780 |
| | | | | | | | | | | | | | |
| | | | | | | | | | | | | | |

# 公 共 用 水 域 測 定 結 果 表

水域名 奥駿河湾水域（海域）　　調査担当機関名　富士市

| 地点名 | （地点統一番号） | | | | | | | | | | | | |
|---|---|---|---|---|---|---|---|---|---|---|---|---|---|
| | （類　型） | | B水域田子の浦地先（3） | | | | | | 60203 | 海域B | | | 令和4年度 |
| | 月　日 | | 04月26日 | 04月26日 | 04月26日 | 05月11日 | 05月11日 | 05月11日 | 07月12日 | 07月12日 | 07月12日 | 08月09日 | 08月09日 | 08月09日 |
| | 採取時刻 | | 09:05 | 09:05 | 09:05 | 09:12 | 09:12 | 09:12 | 09:08 | 09:08 | 09:08 | 09:25 | 09:25 | 09:25 |
| 一般項目 | 天候 | | 曇り | 曇り | 曇り | 晴れ | 晴れ | 晴れ | 雨 | 雨 | 雨 | 晴れ | 晴れ | 晴れ |
| | 気温 | (℃) | 19.5 | 19.5 | 19.5 | 18.1 | 18.1 | 18.1 | 26.0 | 26.0 | 26.0 | 28.1 | 28.1 | 28.1 |
| | 水温 | (℃) | 19.7 | 19.7 | 19.6 | 19.3 | 19.3 | 19.2 | 25.7 | 24.8 | 23.9 | 28.0 | 28.1 | 27.4 |
| | 色相 | | | | | | | | | | | | | |
| | 臭気 | | | | | | | | | | | | | |
| | 河川 流量 | (m³/s) | | | | | | | | | | | | |
| | 河川 採取位置 | | | | | | | | | | | | | |
| | 河川 透視度 | (cm) | | | | | | | | | | | | |
| | 湖・海 採取水深 | (m) | 0.5 | 2.0 | 5.0 | 0.5 | 2.0 | 5.0 | 0.5 | 2.0 | 5.0 | 0.5 | 2.0 | 5.0 |
| | 湖・海 全水深 | (m) | | | | | | | | | | | | |
| | 湖・海 透明度 | (m) | 11.0 | 11.0 | 11.0 | 14.0 | 14.0 | 14.0 | 4.5 | 4.5 | 4.5 | 15.0 | 15.0 | 15.0 |
| 生活環境項目 | pH | | 8.3 | 8.4 | 8.4 | 8.2 | 8.2 | 8.2 | 8.2 | 8.2 | 8.1 | 8.1 | 8.1 | 8.1 |
| | DO | (mg/L) | 7.8 | 7.8 | 7.8 | 8.1 | 8.0 | 8.0 | 8.8 | 7.5 | 7.3 | 7.1 | 6.9 | 6.7 |
| | COD | (mg/L) | 2.8 | 3.1 | 2.3 | 1.2 | 2.0 | 1.0 | 2.4 | 2.3 | 2.3 | 1.9 | 1.8 | 1.8 |
| | SS | (mg/L) | 2 | 2 | 2 | 1 | 1 | 3 | 2 | 4 | 1 | 1 | 1 | 2 |
| | 全亜鉛 | (mg/L) | | | | <0.001 | | | | | | | | |
| その他項目 | 塩素イオン | (mg/L) | 19150 | 19320 | 19560 | 19320 | 19570 | 19600 | 15240 | 19000 | 19270 | 17450 | 18600 | 18860 |

# 公 共 用 水 域 測 定 結 果 表

水域名 奥駿河湾水域（海域）　　調査担当機関名　富士市

| 地点名 | （地点統一番号） | | | | | | | | | | | | |
|---|---|---|---|---|---|---|---|---|---|---|---|---|---|
| | （類　型） | | B水域田子の浦地先（3） | | | | | | 60203 | 海域B | | | 令和4年度 |
| | 月　日 | | 10月07日 | 10月07日 | 10月07日 | 11月04日 | 11月04日 | 11月04日 | 01月19日 | 01月19日 | 01月19日 | 02月17日 | 02月17日 | 02月17日 |
| | 採取時刻 | | 09:31 | 09:31 | 09:31 | 09:22 | 09:22 | 09:22 | 09:31 | 09:31 | 09:31 | 09:18 | 09:18 | 09:18 |
| 一般項目 | 天候 | | 雨 | 雨 | 雨 | 晴れ | 晴れ | 晴れ | 晴れ | 晴れ | 晴れ | 晴れ | 晴れ | 晴れ |
| | 気温 | (℃) | 15.8 | 15.8 | 15.8 | 21.8 | 21.8 | 21.8 | 8.9 | 8.9 | 8.9 | 9.0 | 9.0 | 9.0 |
| | 水温 | (℃) | 24.6 | 24.8 | 25.1 | 22.7 | 22.7 | 22.7 | 16.8 | 16.8 | 16.8 | 17.3 | 17.3 | 17.2 |
| | 色相 | | | | | | | | | | | | | |
| | 臭気 | | | | | | | | | | | | | |
| | 河川 流量 | (m³/s) | | | | | | | | | | | | |
| | 河川 採取位置 | | | | | | | | | | | | | |
| | 河川 透視度 | (cm) | | | | | | | | | | | | |
| | 湖・海 採取水深 | (m) | 0.5 | 2.0 | 5.0 | 0.5 | 2.0 | 5.0 | 0.5 | 2.0 | 5.0 | 0.5 | 2.0 | 5.0 |
| | 湖・海 全水深 | (m) | | | | | | | | | | | | |
| | 湖・海 透明度 | (m) | 12.0 | 12.0 | 12.0 | 15.0 | 15.0 | 15.0 | 12.0 | 12.0 | 12.0 | >20.0 | >20.0 | >20.0 |
| 生活環境項目 | pH | | 8.2 | 8.2 | 8.3 | 8.2 | 8.2 | 8.2 | 8.2 | 8.2 | 8.2 | 8.3 | 8.3 | 8.2 |
| | DO | (mg/L) | 6.9 | 6.7 | 6.7 | 7.0 | 7.0 | 7.1 | 7.7 | 7.7 | 7.9 | 7.6 | 7.6 | 7.8 |
| | COD | (mg/L) | 1.4 | 1.2 | 1.8 | 0.7 | 0.7 | 0.5 | 1.1 | 1.2 | 1.0 | 0.8 | 0.7 | 1.0 |
| | SS | (mg/L) | 1 | 1 | 1 | 2 | 2 | 2 | 3 | 3 | 4 | 1 | 1 | 1 |
| | 全亜鉛 | (mg/L) | | | | 0.002 | | | | | | | | |
| その他項目 | 塩素イオン | (mg/L) | 18570 | 18890 | 18950 | 19420 | 19420 | 19420 | 19540 | 19540 | 19540 | 19780 | 19780 | 19780 |
| | | | | | | | | | | | | | | |
| | | | | | | | | | | | | | | |
| | | | | | | | | | | | | | | |
| | | | | | | | | | | | | | | |

# 公 共 用 水 域 測 定 結 果 表

水域名 奥駿河湾水域（海域）　　調査担当機関名 富士市

| 地点名 | （地点統一番号） | | | | | | | | | | | | |
|---|---|---|---|---|---|---|---|---|---|---|---|---|---|
| | （類　型） | A水域田子の浦地先（1） | | | | | | 60301 | 海域A | | | | 令和4年度 |
| | 月　日 | 04月26日 | 04月26日 | 04月26日 | 05月11日 | 05月11日 | 05月11日 | 07月12日 | 07月12日 | 07月12日 | 08月09日 | 08月09日 | 08月09日 |
| | 採取時刻 | 08:40 | 08:40 | 08:40 | 08:37 | 08:37 | 08:37 | 08:33 | 08:33 | 08:33 | 08:49 | 08:49 | 08:49 |
| 一般項目 | 天候 | 曇り | 曇り | 曇り | 晴れ | 晴れ | 晴れ | 雨 | 雨 | 雨 | 晴れ | 晴れ | 晴れ |
| | 気温 (℃) | 19.8 | 19.8 | 19.8 | 18.2 | 18.2 | 18.2 | 26.0 | 26.0 | 26.0 | 27.5 | 27.5 | 27.5 |
| | 水温 (℃) | 19.8 | 19.8 | 19.6 | 19.2 | 19.2 | 19.2 | 26.1 | 26.2 | 24.6 | 27.8 | 27.8 | 27.5 |
| | 色相 | | | | | | | | | | | | |
| | 臭気 | | | | | | | | | | | | |
| | 河川 流量 (m³/s) | | | | | | | | | | | | |
| | 河川 採取位置 | | | | | | | | | | | | |
| | 河川 透視度 (cm) | | | | | | | | | | | | |
| | 湖・海 採取水深 (m) | 0.5 | 2.0 | 5.0 | 0.5 | 2.0 | 5.0 | 0.5 | 2.0 | 5.0 | 0.5 | 2.0 | 5.0 |
| | 湖・海 全水深 (m) | | | | | | | | | | | | |
| | 湖・海 透明度 (m) | 11.0 | 11.0 | 11.0 | 14.0 | 14.0 | 14.0 | 3.0 | 3.0 | 3.0 | 18.0 | 18.0 | 18.0 |
| 生活環境項目 | pH | 8.4 | 8.4 | 8.4 | 8.2 | 8.2 | 8.2 | 8.2 | 8.2 | 8.1 | 8.1 | 8.1 | 8.1 |
| | DO (mg/L) | 7.9 | 7.9 | 7.8 | 8.0 | 8.0 | 8.0 | 8.3 | 7.4 | 7.3 | 6.8 | 6.6 | 6.7 |
| | COD (mg/L) | 2.7 | 2.4 | 2.6 | 2.4 | 1.8 | 2.3 | 2.2 | 2.0 | 1.8 | 1.9 | 1.4 | 0.9 |
| | SS (mg/L) | 2 | 7 | 8 | 1 | 2 | 3 | 3 | 3 | 1 | <1 | <1 | <1 |
| | 全亜鉛 (mg/L) | | | | 0.003 | | | | | | | | |
| その他項目 | 塩素イオン (mg/L) | 18950 | 19370 | 19580 | 19490 | 19510 | 19560 | 15170 | 18870 | 18910 | 17070 | 18780 | 18780 |

# 公 共 用 水 域 測 定 結 果 表

水域名 奥駿河湾水域（海域）　　調査担当機関名　富士市

| 地点名 | （地点統一番号） | | | | | | | | | | | | |
|---|---|---|---|---|---|---|---|---|---|---|---|---|---|
| | （類　型） | | A水域田子の浦地先（1） | | | | | | 60301 | 海域A | | | 令和4年度 |
| | 月　日 | | 10月07日 | 10月07日 | 10月07日 | 11月04日 | 11月04日 | 11月04日 | 01月19日 | 01月19日 | 01月19日 | 02月17日 | 02月17日 | 02月17日 |
| | 採取時刻 | | 08:51 | 08:51 | 08:51 | 08:42 | 08:42 | 08:42 | 08:51 | 08:51 | 08:51 | 08:43 | 08:43 | 08:43 |
| 一般項目 | 天候 | | 雨 | 雨 | 雨 | 晴れ | 晴れ | 晴れ | 晴れ | 晴れ | 晴れ | 晴れ | 晴れ | 晴れ |
| | 気温 | (℃) | 15.0 | 15.0 | 15.0 | 20.1 | 20.1 | 20.1 | 8.0 | 8.0 | 8.0 | 7.0 | 7.0 | 7.0 |
| | 水温 | (℃) | 24.9 | 25.0 | 25.0 | 22.8 | 22.8 | 22.8 | 17.1 | 17.1 | 17.1 | 17.3 | 17.3 | 17.2 |
| | 色相 | | | | | | | | | | | | | |
| | 臭気 | | | | | | | | | | | | | |
| | 河川 流量 | (m³/s) | | | | | | | | | | | | |
| | 河川 採取位置 | | | | | | | | | | | | | |
| | 河川 透視度 | (cm) | | | | | | | | | | | | |
| | 湖・海 採取水深 | (m) | 0.5 | 2.0 | 5.0 | 0.5 | 2.0 | 5.0 | 0.5 | 2.0 | 5.0 | 0.5 | 2.0 | 5.0 |
| | 湖・海 全水深 | (m) | | | | | | | | | | | | |
| | 湖・海 透明度 | (m) | 15.0 | 15.0 | 15.0 | 16.0 | 16.0 | 16.0 | 17.0 | 17.0 | 17.0 | >20.0 | >20.0 | >20.0 |
| 生活環境項目 | pH | | 8.2 | 8.2 | 8.3 | 8.2 | 8.2 | 8.2 | 8.1 | 8.1 | 8.1 | 8.3 | 8.3 | 8.3 |
| | DO | (mg/L) | 6.9 | 6.8 | 6.7 | 6.9 | 6.9 | 7.0 | 7.5 | 7.5 | 7.5 | 7.5 | 7.5 | 7.6 |
| | COD | (mg/L) | 0.9 | 1.2 | 0.6 | 1.1 | 0.8 | 1.0 | 0.7 | 1.2 | 2.0 | 1.1 | 1.8 | 1.6 |
| | SS | (mg/L) | 2 | 2 | 1 | 2 | 3 | 1 | 1 | 2 | 2 | 2 | 1 | 1 |
| | 全亜鉛 | (mg/L) | | | | <0.001 | | | | | | | | |
| その他項目 | 塩素イオン | (mg/L) | 18950 | 18950 | 18950 | 19450 | 19450 | 19450 | 19680 | 19680 | 19680 | 19780 | 19780 | 19780 |

# 公 共 用 水 域 測 定 結 果 表

水域名 奥駿河湾水域（海域）　　調査担当機関名　富士市

| 地点名 | （地点統一番号） | | | | | | | | | | | | |
|---|---|---|---|---|---|---|---|---|---|---|---|---|---|
| | （類　型） | | A水域田子の浦地先（２） | | | | | | 60302 | | 海域 A | | 令和4年度 |
| | 月　日 | | 04月26日 | 04月26日 | 04月26日 | 05月11日 | 05月11日 | 05月11日 | 07月12日 | 07月12日 | 07月12日 | 08月09日 | 08月09日 | 08月09日 |
| | 採取時刻 | | 08:53 | 08:53 | 08:53 | 08:53 | 08:53 | 08:53 | 08:49 | 08:49 | 08:49 | 09:05 | 09:05 | 09:05 |
| 一般項目 | 天候 | | 曇り | 曇り | 曇り | 晴れ | 晴れ | 晴れ | 雨 | 雨 | 雨 | 晴れ | 晴れ | 晴れ |
| | 気温 | (℃) | 19.3 | 19.3 | 19.3 | 18.5 | 18.5 | 18.5 | 26.0 | 26.0 | 26.0 | 28.0 | 28.0 | 28.0 |
| | 水温 | (℃) | 19.9 | 19.6 | 19.5 | 19.3 | 19.1 | 19.1 | 26.3 | 25.0 | 24.6 | 27.8 | 27.8 | 27.8 |
| | 色相 | | | | | | | | | | | | | |
| | 臭気 | | | | | | | | | | | | | |
| | 河川 流量 | ($m^3$/s) | | | | | | | | | | | | |
| | 河川 採取位置 | | | | | | | | | | | | | |
| | 河川 透視度 | (cm) | | | | | | | | | | | | |
| | 湖・海 採取水深 | (m) | 0.5 | 2.0 | 5.0 | 0.5 | 2.0 | 5.0 | 0.5 | 2.0 | 5.0 | 0.5 | 2.0 | 5.0 |
| | 湖・海 全水深 | (m) | | | | | | | | | | | | |
| | 湖・海 透明度 | (m) | 13.0 | 13.0 | 13.0 | 13.0 | 13.0 | 13.0 | 3.0 | 3.0 | 3.0 | 17.0 | 17.0 | 17.0 |
| 生活環境項目 | pH | | 8.4 | 8.4 | 8.4 | 8.1 | 8.2 | 8.2 | 8.4 | 8.2 | 8.1 | 8.1 | 8.1 | 8.1 |
| | DO | (mg/L) | 7.9 | 7.9 | 7.7 | 8.1 | 8.0 | 8.0 | 9.1 | 7.6 | 7.3 | 6.7 | 6.6 | 6.6 |
| | COD | (mg/L) | 1.9 | 1.7 | 1.6 | 2.2 | 1.9 | 1.2 | 1.3 | 1.7 | 1.5 | 1.4 | 1.3 | 1.8 |
| | SS | (mg/L) | 2 | 4 | 2 | 2 | 1 | 2 | 3 | 1 | 1 | <1 | <1 | <1 |
| | 全亜鉛 | (mg/L) | | | | <0.001 | | | | | | | | |
| 健康項目 | カドミウム | (mg/L) | | | | <0.0003 | | | | | | | | |
| | 鉛 | (mg/L) | | | | <0.005 | | | | | | | | |
| | 六価クロム | (mg/L) | | | | <0.01 | | | | | | | | |
| | 総水銀 | (mg/L) | | | | <0.0005 | | | | | | | | |
| | ジクロロメタン | (mg/L) | | | | <0.002 | | | | | | | | |
| | 四塩化炭素 | (mg/L) | | | | <0.0002 | | | | | | | | |
| | 1,2-ｼﾞｸﾛﾛｴﾀﾝ | (mg/L) | | | | <0.0004 | | | | | | | | |
| | 1,1-ｼﾞｸﾛﾛｴﾁﾚﾝ | (mg/L) | | | | <0.01 | | | | | | | | |
| | ｼｽ-1,2-ｼﾞｸﾛﾛｴﾁﾚﾝ | (mg/L) | | | | <0.004 | | | | | | | | |
| | 1,1,1-ﾄﾘｸﾛﾛｴﾀﾝ | (mg/L) | | | | <0.0005 | | | | | | | | |
| | 1,1,2-ﾄﾘｸﾛﾛｴﾀﾝ | (mg/L) | | | | <0.0006 | | | | | | | | |
| | トリクロロエチレン | (mg/L) | | | | <0.001 | | | | | | | | |
| | テトラクロロエチレン | (mg/L) | | | | <0.0005 | | | | | | | | |
| | 1,3-ｼﾞｸﾛﾛﾌﾟﾛﾍﾟﾝ | (mg/L) | | | | <0.0002 | | | | | | | | |
| | チウラム | (mg/L) | | | | <0.0006 | | | | | | | | |
| | シマジン | (mg/L) | | | | <0.0003 | | | | | | | | |
| | チオベンカルブ | (mg/L) | | | | <0.002 | | | | | | | | |
| | ベンゼン | (mg/L) | | | | <0.001 | | | | | | | | |
| | セレン | (mg/L) | | | | <0.002 | | | | | | | | |
| | 硝酸性窒素及び亜硝酸 | (mg/L) | | | | 0.27 | | | | | | | | |
| | 1,4-ジオキサン | (mg/L) | | | | <0.005 | | | | | | | | |
| 特殊項目 | 銅 | (mg/L) | | | | <0.01 | | | | | | | | |
| | クロム | (mg/L) | | | | <0.02 | | | | | | | | |
| | | | | | | | | | | | | | | |
| | | | | | | | | | | | | | | |
| その他項目 | 亜硝酸性窒素 | (mg/L) | | | | <0.01 | | | | | | | | |
| | 硝酸性窒素 | (mg/L) | | | | 0.26 | | | | | | | | |
| | 塩素イオン | (mg/L) | 18370 | 19400 | 19600 | 19260 | 19550 | 19580 | 17540 | 18740 | 19230 | 18080 | 18760 | 18790 |
| | | | | | | | | | | | | | | |
| | | | | | | | | | | | | | | |

# 公 共 用 水 域 測 定 結 果 表

水域名 奥駿河湾水域（海域）　　調査担当機関名　富士市

| 地点名 | （地点統一番号） | | | | | | | | | | | | |
|---|---|---|---|---|---|---|---|---|---|---|---|---|---|
| | （類　型） | A水域田子の浦地先（２） | | | | | | 60302 | 海域 A | | | | 令和4年度 |
| | 月　日 | 10月07日 | 10月07日 | 10月07日 | 11月04日 | 11月04日 | 11月04日 | 01月19日 | 01月19日 | 01月19日 | 02月17日 | 02月17日 | 02月17日 |
| | 採取時刻 | 09:10 | 09:10 | 09:10 | 09:02 | 09:02 | 09:02 | 09:08 | 09:08 | 09:08 | 08:58 | 08:58 | 08:58 |
| 一般項目 | 天候 | 雨 | 雨 | 雨 | 晴れ | 晴れ | 晴れ | 晴れ | 晴れ | 晴れ | 晴れ | 晴れ | 晴れ |
| | 気温 (℃) | 15.8 | 15.8 | 15.8 | 20.4 | 20.4 | 20.4 | 7.9 | 7.9 | 7.9 | 9.1 | 9.1 | 9.1 |
| | 水温 (℃) | 24.8 | 24.8 | 24.8 | 22.2 | 22.5 | 22.6 | 17.3 | 17.3 | 17.3 | 17.0 | 17.1 | 17.1 |
| | 色相 | | | | | | | | | | | | |
| | 臭気 | | | | | | | | | | | | |
| | 河川 流量 (m³/s) | | | | | | | | | | | | |
| | 河川 採取位置 | | | | | | | | | | | | |
| | 河川 透視度 (cm) | | | | | | | | | | | | |
| | 湖・海 採取水深 (m) | 0.5 | 2.0 | 5.0 | 0.5 | 2.0 | 5.0 | 0.5 | 2.0 | 5.0 | 0.5 | 2.0 | 5.0 |
| | 湖・海 全水深 (m) | | | | | | | | | | | | |
| | 湖・海 透明度 (m) | 15.0 | 15.0 | 15.0 | 16.0 | 16.0 | 16.0 | 19.0 | 19.0 | 19.0 | >20.0 | >20.0 | >20.0 |
| 生活環境項目 | pH | 8.3 | 8.3 | 8.3 | 8.2 | 8.2 | 8.2 | 8.2 | 8.2 | 8.2 | 8.3 | 8.3 | 8.3 |
| | DO (mg/L) | 7.0 | 6.8 | 6.7 | 7.0 | 7.0 | 7.1 | 7.5 | 7.5 | 7.7 | 7.6 | 7.6 | 7.9 |
| | COD (mg/L) | 0.6 | 1.0 | 1.1 | 1.1 | 0.8 | 0.6 | 1.9 | 1.3 | 1.9 | 1.6 | 1.5 | 0.9 |
| | SS (mg/L) | 1 | <1 | 2 | 2 | 1 | 2 | 1 | 2 | 2 | 2 | 1 | 3 |
| | 全亜鉛 (mg/L) | | | | <0.001 | | | | | | | | |
| 健康項目 | カドミウム (mg/L) | | | | <0.0003 | | | | | | | | |
| | 鉛 (mg/L) | | | | <0.005 | | | | | | | | |
| | 六価クロム (mg/L) | | | | <0.01 | | | | | | | | |
| | 総水銀 (mg/L) | | | | <0.0005 | | | | | | | | |
| | ジクロロメタン (mg/L) | | | | <0.002 | | | | | | | | |
| | 四塩化炭素 (mg/L) | | | | <0.0002 | | | | | | | | |
| | 1,2-ｼﾞｸﾛﾛｴﾀﾝ (mg/L) | | | | <0.0004 | | | | | | | | |
| | 1,1-ｼﾞｸﾛﾛｴﾁﾚﾝ (mg/L) | | | | <0.01 | | | | | | | | |
| | ｼｽ-1,2-ｼﾞｸﾛﾛｴﾁﾚﾝ (mg/L) | | | | <0.004 | | | | | | | | |
| | 1,1,1-ﾄﾘｸﾛﾛｴﾀﾝ (mg/L) | | | | <0.0005 | | | | | | | | |
| | 1,1,2-ﾄﾘｸﾛﾛｴﾀﾝ (mg/L) | | | | <0.0006 | | | | | | | | |
| | トリクロロエチレン (mg/L) | | | | <0.001 | | | | | | | | |
| | テトラクロロエチレン (mg/L) | | | | <0.0005 | | | | | | | | |
| | 1,3-ｼﾞｸﾛﾛﾌﾟﾛﾍﾟﾝ (mg/L) | | | | <0.0002 | | | | | | | | |
| | チウラム (mg/L) | | | | <0.0006 | | | | | | | | |
| | シマジン (mg/L) | | | | <0.0003 | | | | | | | | |
| | チオベンカルブ (mg/L) | | | | <0.002 | | | | | | | | |
| | ベンゼン (mg/L) | | | | <0.001 | | | | | | | | |
| | セレン (mg/L) | | | | <0.002 | | | | | | | | |
| | 硝酸性窒素及び亜硝酸 (mg/L) | | | | 0.07 | | | | | | | | |
| | 1,4-ジオキサン (mg/L) | | | | <0.005 | | | | | | | | |
| 特殊項目 | 銅 (mg/L) | | | | <0.01 | | | | | | | | |
| | クロム (mg/L) | | | | <0.02 | | | | | | | | |
| | | | | | | | | | | | | | |
| | | | | | | | | | | | | | |
| その他項目 | 亜硝酸性窒素 (mg/L) | | | | <0.01 | | | | | | | | |
| | 硝酸性窒素 (mg/L) | | | | 0.06 | | | | | | | | |
| | 塩素イオン (mg/L) | 18960 | 18970 | 19000 | 18680 | 18940 | 19320 | 19750 | 19750 | 19750 | 19240 | 19540 | 19750 |
| | | | | | | | | | | | | | |
| | | | | | | | | | | | | | |

# 公 共 用 水 域 測 定 結 果 表

水域名 奥駿河湾水域（海域）　　調査担当機関名 富士市

| 地点名 | （地点統一番号） | | | | | | | | | | | |
|---|---|---|---|---|---|---|---|---|---|---|---|---|
| | （類　型） | A水域田子の浦地先（3） | | | | | | 60303 | 海域A | | | 令和4年度 |
| | 月　日 | 04月26日 | 04月26日 | 04月26日 | 05月11日 | 05月11日 | 05月11日 | 07月12日 | 07月12日 | 07月12日 | 08月09日 | 08月09日 | 08月09日 |
| | 採取時刻 | 09:05 | 09:05 | 09:05 | 09:04 | 09:04 | 09:04 | 08:59 | 08:59 | 08:59 | 09:17 | 09:17 | 09:17 |
| 一般項目 | 天候 | 曇り | 曇り | 曇り | 晴れ | 晴れ | 晴れ | 雨 | 雨 | 雨 | 晴れ | 晴れ | 晴れ |
| | 気温 (℃) | 19.4 | 19.4 | 19.4 | 18.2 | 18.2 | 18.2 | 26.0 | 26.0 | 26.0 | 27.5 | 27.5 | 27.5 |
| | 水温 (℃) | 19.8 | 19.6 | 19.6 | 19.3 | 19.3 | 19.1 | 26.0 | 25.8 | 24.8 | 27.9 | 27.8 | 27.6 |
| | 色相 | | | | | | | | | | | | |
| | 臭気 | | | | | | | | | | | | |
| | 河川 流量 (m³/s) | | | | | | | | | | | | |
| | 河川 採取位置 | | | | | | | | | | | | |
| | 河川 透視度 (cm) | | | | | | | | | | | | |
| | 湖・海 採取水深 (m) | 0.5 | 2.0 | 5.0 | 0.5 | 2.0 | 5.0 | 0.5 | 2.0 | 5.0 | 0.5 | 2.0 | 5.0 |
| | 湖・海 全水深 (m) | | | | | | | | | | | | |
| | 湖・海 透明度 (m) | 12.0 | 12.0 | 12.0 | 15.0 | 15.0 | 15.0 | 4.0 | 4.0 | 4.0 | 18.0 | 18.0 | 18.0 |
| 生活環境項目 | pH | 8.4 | 8.4 | 8.4 | 8.2 | 8.2 | 8.2 | 8.3 | 8.2 | 8.2 | 8.1 | 8.1 | 8.1 |
| | DO (mg/L) | 7.9 | 7.9 | 7.8 | 8.0 | 8.0 | 7.9 | 8.5 | 7.7 | 7.2 | 6.9 | 6.7 | 6.2 |
| | COD (mg/L) | 1.6 | 2.5 | 1.7 | 1.6 | 2.0 | 2.5 | 2.2 | 1.8 | 1.7 | 1.2 | 1.1 | 1.2 |
| | SS (mg/L) | 1 | 4 | 3 | 3 | 1 | 3 | 3 | 2 | 3 | <1 | <1 | <1 |
| | 全亜鉛 (mg/L) | | | | <0.001 | | | | | | | | |
| その他項目 | 塩素イオン (mg/L) | 19060 | 19370 | 19580 | 19490 | 19580 | 19600 | 16260 | 18750 | 19210 | 17630 | 18590 | 18910 |

# 公 共 用 水 域 測 定 結 果 表

水域名 奥駿河湾水域（海域）　　調査担当機関名　富士市

| 地点名 | （地点統一番号） | | | | | | | | | | | | |
|---|---|---|---|---|---|---|---|---|---|---|---|---|---|
| | （ 類 型 ） | A水域田子の浦地先（３） | | | | | | 60303 | 海域 A | | | 令和4年度 | |
| | 月 日 | 10月07日 | 10月07日 | 10月07日 | 11月04日 | 11月04日 | 11月04日 | 01月19日 | 01月19日 | 01月19日 | 02月17日 | 02月17日 | 02月17日 |
| | 採 取 時 刻 | 09:22 | 09:22 | 09:22 | 09:13 | 09:13 | 09:13 | 09:21 | 09:21 | 09:21 | 09:10 | 09:10 | 09:10 |
| 一般項目 | 天 候 | 雨 | 雨 | 雨 | 晴れ | 晴れ | 晴れ | 晴れ | 晴れ | 晴れ | 晴れ | 晴れ | 晴れ |
| | 気 温 (℃) | 16.0 | 16.0 | 16.0 | 21.1 | 21.1 | 21.1 | 9.1 | 9.1 | 9.1 | 9.0 | 9.0 | 9.0 |
| | 水 温 (℃) | 24.4 | 24.5 | 24.6 | 22.4 | 22.7 | 22.7 | 17.1 | 17.1 | 17.1 | 17.1 | 17.2 | 17.2 |
| | 色 相 | | | | | | | | | | | | |
| | 臭 気 | | | | | | | | | | | | |
| | 河川 流 量 (㎥/s) | | | | | | | | | | | | |
| | 河川 採取位置 | | | | | | | | | | | | |
| | 河川 透 視 度 (cm) | | | | | | | | | | | | |
| | 湖・海 採取水深 (m) | 0.5 | 2.0 | 5.0 | 0.5 | 2.0 | 5.0 | 0.5 | 2.0 | 5.0 | 0.5 | 2.0 | 5.0 |
| | 湖・海 全 水 深 (m) | | | | | | | | | | | | |
| | 湖・海 透 明 度 (m) | 15.0 | 15.0 | 15.0 | 13.0 | 13.0 | 13.0 | 17.0 | 17.0 | 17.0 | 18.0 | 18.0 | 18.0 |
| 生活環境項目 | ｐＨ | 8.3 | 8.3 | 8.3 | 8.2 | 8.2 | 8.2 | 8.2 | 8.2 | 8.2 | 8.2 | 8.2 | 8.3 |
| | ＤＯ (mg/L) | 7.0 | 6.8 | 6.8 | 7.1 | 7.0 | 7.1 | 7.6 | 7.6 | 7.7 | 7.6 | 7.6 | 7.7 |
| | ＣＯＤ (mg/L) | 1.3 | 0.6 | 1.4 | 0.5 | 0.8 | 0.7 | 1.5 | 1.7 | 1.1 | 1.8 | 2.1 | 1.3 |
| | ＳＳ (mg/L) | 1 | 2 | <1 | 2 | 2 | 2 | 3 | 3 | 2 | 1 | 1 | 1 |
| | 全亜鉛 (mg/L) | | | | <0.001 | | | | | | | | |
| その他項目 | 塩素イオン (mg/L) | 18570 | 18580 | 18960 | 18370 | 19390 | 19410 | 19630 | 19620 | 19650 | 19750 | 19770 | 19770 |

# 公 共 用 水 域 測 定 結 果 表

水域名 奥駿河湾水域（海域）　　調査担当機関名　静岡県

| 地点名 | （地点統一番号） | | | | | | | | | | | | |
|---|---|---|---|---|---|---|---|---|---|---|---|---|---|
| | （類　型） | Ｉ．Ｂ．Ｐ | | | | | | 60401 | 海域Ａ | | | | 令和4年度 |
| | 月　日 | 05月25日 | 05月25日 | 05月25日 | 07月01日 | 07月01日 | 07月01日 | 09月16日 | 09月16日 | 09月16日 | 12月02日 | 12月02日 | 12月02日 |
| | 採取時刻 | 10:30 | 10:30 | 10:30 | 10:15 | 10:15 | 10:15 | 10:00 | 10:00 | 10:00 | 10:10 | 10:10 | 10:10 |
| 一般項目 | 天候 | 晴れ | 晴れ | 晴れ | 快晴 | 快晴 | 快晴 | 快晴 | 快晴 | 快晴 | 晴れ | 晴れ | 晴れ |
| | 気温 (℃) | 24.2 | 24.2 | 24.2 | 29.5 | 29.5 | 29.5 | 26.5 | 26.5 | 26.5 | 15.0 | 15.0 | 15.0 |
| | 水温 (℃) | 23.5 | 22.7 | 22.6 | 25.2 | 25.0 | 24.6 | 27.3 | 27.4 | 27.3 | 21.3 | 21.1 | 21.1 |
| | 色相 | | | | | | | | | | | | |
| | 臭気 | | | | | | | | | | | | |
| | 河川 流量 (m³/s) | | | | | | | | | | | | |
| | 河川 採取位置 | | | | | | | | | | | | |
| | 河川 透視度 (cm) | | | | | | | | | | | | |
| | 湖・海 採取水深 (m) | 0.5 | 2.0 | 5.0 | 0.5 | 2.0 | 5.0 | 0.5 | 2.0 | 5.0 | 0.5 | 2.0 | 5.0 |
| | 湖・海 全水深 (m) | | | | | | | | | | | | |
| | 湖・海 透明度 (m) | 5.3 | 5.3 | 5.3 | 15.5 | 15.5 | 15.5 | >20.0 | >20.0 | >20.0 | 11.5 | 11.5 | 11.5 |
| 生活環境項目 | pH | 8.4 | 8.4 | 8.4 | 8.2 | 8.2 | 8.2 | 8.2 | 8.2 | 8.2 | 8.2 | 8.3 | 8.2 |
| | DO (mg/L) | 9.4 | 9.4 | 9.3 | 8.4 | 8.0 | 8.3 | 8.3 | 7.8 | 7.9 | 8.4 | 8.7 | 8.5 |
| | COD (mg/L) | 3.3 | 2.7 | 2.5 | 1.8 | 2.1 | 1.5 | 1.8 | 1.2 | 1.2 | 1.4 | 1.4 | 1.5 |
| | 全亜鉛 (mg/L) | | | | | | | | | | 0.006 | | |
| | ノニルフェノール (mg/L) | | | | | | | | | | <0.00006 | | |
| | LAS (mg/L) | | | | | | | | | | 0.0053 | | |
| 健康項目 | カドミウム (mg/L) | | | | <0.0003 | | | | | | <0.0003 | | |
| | 鉛 (mg/L) | | | | <0.005 | | | | | | 0.005 | | |
| | 六価クロム (mg/L) | | | | <0.01 | | | | | | <0.01 | | |
| | 砒素 (mg/L) | | | | <0.005 | | | | | | <0.005 | | |
| | 総水銀 (mg/L) | | | | <0.0005 | | | | | | <0.0005 | | |
| | ジクロロメタン (mg/L) | | | | | | | | | | <0.002 | | |
| | 四塩化炭素 (mg/L) | | | | | | | | | | <0.0002 | | |
| | 1,2-ｼﾞｸﾛﾛｴﾀﾝ (mg/L) | | | | | | | | | | <0.0004 | | |
| | 1,1-ｼﾞｸﾛﾛｴﾁﾚﾝ (mg/L) | | | | | | | | | | <0.01 | | |
| | ｼｽ-1,2-ｼﾞｸﾛﾛｴﾁﾚﾝ (mg/L) | | | | | | | | | | <0.004 | | |
| | 1,1,1-ﾄﾘｸﾛﾛｴﾀﾝ (mg/L) | | | | | | | | | | <0.0005 | | |
| | 1,1,2-ﾄﾘｸﾛﾛｴﾀﾝ (mg/L) | | | | | | | | | | <0.0006 | | |
| | トリクロロエチレン (mg/L) | | | | | | | | | | <0.001 | | |
| | テトラクロロエチレン (mg/L) | | | | | | | | | | <0.0005 | | |
| | 1,3-ｼﾞｸﾛﾛﾌﾟﾛﾍﾟﾝ (mg/L) | | | | | | | | | | <0.0002 | | |
| | チウラム (mg/L) | | | | | | | | | | <0.0006 | | |
| | シマジン (mg/L) | | | | | | | | | | <0.0003 | | |
| | チオベンカルブ (mg/L) | | | | | | | | | | <0.002 | | |
| | ベンゼン (mg/L) | | | | | | | | | | <0.001 | | |
| | セレン (mg/L) | | | | <0.002 | | | | | | <0.002 | | |
| | 硝酸性窒素及び亜硝酸 (mg/L) | | | | 0.02 | | | | | | 0.02 | | |
| | 1,4-ジオキサン (mg/L) | | | | | | | | | | <0.005 | | |
| 特殊項目 | 銅 (mg/L) | | | | <0.01 | | | | | | <0.01 | | |
| | クロム (mg/L) | | | | <0.02 | | | | | | <0.02 | | |
| | | | | | | | | | | | | | |
| | | | | | | | | | | | | | |
| その他項目 | 亜硝酸性窒素 (mg/L) | | | | <0.01 | | | | | | <0.01 | | |
| | 硝酸性窒素 (mg/L) | | | | 0.01 | | | | | | 0.01 | | |
| | 塩素イオン (mg/L) | 17680 | 17830 | 18110 | 18860 | 19150 | 19290 | 18700 | 18840 | 18990 | 19050 | 19200 | 19200 |
| | | | | | | | | | | | | | |
| | | | | | | | | | | | | | |

# 公 共 用 水 域 測 定 結 果 表

水域名 奥駿河湾水域（海域）　　調査担当機関名　静岡県

| 地点名 | （地点統一番号） | | | | | | | | | | | | |
|---|---|---|---|---|---|---|---|---|---|---|---|---|---|
| | （類　型） | 富士川沖 | | | | | | 60402 | 海域 A | | | 令和4年度 | |
| | 月　日 | 05月25日 | 05月25日 | 05月25日 | 07月01日 | 07月01日 | 07月01日 | 09月16日 | 09月16日 | 09月16日 | 12月02日 | 12月02日 | 12月02日 |
| | 採取時刻 | 12:57 | 12:57 | 12:57 | 12:45 | 12:45 | 12:45 | 12:15 | 12:15 | 12:15 | 12:35 | 12:35 | 12:35 |
| 一般項目 | 天候 | 晴れ | 晴れ | 晴れ | 晴れ | 晴れ | 晴れ | 晴れ | 晴れ | 晴れ | 晴れ | 晴れ | 晴れ |
| | 気温 (℃) | 25.5 | 25.5 | 25.5 | 28.5 | 28.5 | 28.5 | 29.5 | 29.5 | 29.5 | 15.6 | 15.6 | 15.6 |
| | 水温 (℃) | 23.1 | 21.5 | 21.2 | 27.7 | 26.4 | 25.8 | 27.7 | 27.3 | 27.9 | 18.7 | 20.3 | 20.6 |
| | 色相 | | | | | | | | | | | | |
| | 臭気 | | | | | | | | | | | | |
| | 河川 流量 ($m^3/s$) | | | | | | | | | | | | |
| | 河川 採取位置 | | | | | | | | | | | | |
| | 河川 透視度 (cm) | | | | | | | | | | | | |
| | 湖・海 採取水深 (m) | 0.5 | 2.0 | 5.0 | 0.5 | 2.0 | 5.0 | 0.5 | 2.0 | 5.0 | 0.5 | 2.0 | 5.0 |
| | 湖・海 全水深 (m) | | | | | | | | | | | | |
| | 湖・海 透明度 (m) | 3.2 | 3.2 | 3.2 | 3.8 | 3.8 | 3.8 | 5.5 | 5.5 | 5.5 | 7.2 | 7.2 | 7.2 |
| 生活環境項目 | pH | 8.6 | 8.5 | 8.4 | 8.3 | 8.3 | 8.3 | 8.3 | 8.3 | 8.3 | 8.3 | 8.3 | 8.3 |
| | DO (mg/L) | 10 | 9.6 | 9.0 | 10 | 9.8 | 8.9 | 9.0 | 8.7 | 9.1 | 9.6 | 8.5 | 8.4 |
| | COD (mg/L) | 3.3 | 2.8 | 1.9 | 2.4 | 2.4 | 1.8 | 1.4 | 1.6 | 1.9 | 1.6 | 1.7 | 1.4 |
| | 全亜鉛 (mg/L) | | | | | | | | | | 0.011 | | |
| | ノニルフェノール (mg/L) | | | | | | | | | | <0.00006 | | |
| | LAS (mg/L) | | | | | | | | | | <0.0006 | | |
| その他項目 | 塩素イオン (mg/L) | 15540 | 17400 | 18680 | 16290 | 18150 | 18290 | 17990 | 18420 | 18560 | 14930 | 17630 | 18630 |

# 公 共 用 水 域 測 定 結 果 表

水域名 奥駿河湾水域（海域）　　調査担当機関名 静岡県

| 地点名 | （地点統一番号） | | | | | | | | | | | | |
|---|---|---|---|---|---|---|---|---|---|---|---|---|---|
| | （類　型） | 由比川沖 | | | | | | 60403 | 海域 A | | | 令和4年度 | |
| | 月　日 | 05月25日 | 05月25日 | 05月25日 | 07月01日 | 07月01日 | 07月01日 | 09月16日 | 09月16日 | 09月16日 | 12月02日 | 12月02日 | 12月02日 |
| | 採取時刻 | 13:22 | 13:22 | 13:22 | 13:06 | 13:06 | 13:06 | 12:40 | 12:40 | 12:40 | 12:57 | 12:57 | 12:57 |
| 一般項目 | 天候 | 晴れ | 晴れ | 晴れ | 晴れ | 晴れ | 晴れ | 晴れ | 晴れ | 晴れ | 晴れ | 晴れ | 晴れ |
| | 気温 (℃) | 25.2 | 25.2 | 25.2 | 28.5 | 28.5 | 28.5 | 29.0 | 29.0 | 29.0 | 15.0 | 15.0 | 15.0 |
| | 水温 (℃) | 22.5 | 22.0 | 21.8 | 25.9 | 25.4 | 25.5 | 27.8 | 27.5 | 27.6 | 20.8 | 20.6 | 20.7 |
| | 色相 | | | | | | | | | | | | |
| | 臭気 | | | | | | | | | | | | |
| | 河川 流量 (m³/s) | | | | | | | | | | | | |
| | 河川 採取位置 | | | | | | | | | | | | |
| | 河川 透視度 (cm) | | | | | | | | | | | | |
| | 湖・海 採取水深 (m) | 0.5 | 2.0 | 5.0 | 0.5 | 2.0 | 5.0 | 0.5 | 2.0 | 5.0 | 0.5 | 2.0 | 5.0 |
| | 湖・海 全水深 (m) | | | | | | | | | | | | |
| | 湖・海 透明度 (m) | 4.2 | 4.2 | 4.2 | 13.7 | 13.7 | 13.7 | 15.0 | 15.0 | 15.0 | 6.5 | 6.5 | 6.5 |
| 生活環境項目 | pH | 8.5 | 8.5 | 8.4 | 8.3 | 8.2 | 8.3 | 8.3 | 8.3 | 8.3 | 8.3 | 8.3 | 8.3 |
| | DO (mg/L) | 10 | 10 | 9.5 | 9.4 | 9.1 | 8.7 | 8.1 | 7.6 | 8.3 | 8.6 | 8.0 | 8.5 |
| | COD (mg/L) | 3.0 | 2.4 | 2.0 | 1.9 | 2.1 | 1.4 | 2.1 | 2.2 | 2.3 | 1.5 | 1.9 | 1.4 |
| | 全亜鉛 (mg/L) | | | | | | | | | | 0.008 | | |
| | ノニルフェノール (mg/L) | | | | | | | | | | <0.00006 | | |
| | LAS (mg/L) | | | | | | | | | | 0.0008 | | |
| その他項目 | 塩素イオン (mg/L) | 17430 | 18150 | 18290 | 18580 | 18720 | 18860 | 18810 | 18860 | 18950 | 18480 | 18630 | 18630 |

# 公 共 用 水 域 測 定 結 果 表

水域名 奥駿河湾水域（海域）　　調査担当機関名　静岡県

| 地点名 | （地点統一番号） | | | | | | | | | | | | |
|---|---|---|---|---|---|---|---|---|---|---|---|---|---|
| | （類　型） | 田子の浦沖 | | | | | | 60404 | 海域 A | | | 令和4年度 | |
| | 月　日 | 05月25日 | 05月25日 | 05月25日 | 07月01日 | 07月01日 | 07月01日 | 09月16日 | 09月16日 | 09月16日 | 12月02日 | 12月02日 | 12月02日 |
| | 採取時刻 | 11:00 | 11:00 | 11:00 | 10:42 | 10:42 | 10:42 | 10:25 | 10:25 | 10:25 | 10:40 | 10:40 | 10:40 |
| 一般項目 | 天候 | 晴れ | 晴れ | 晴れ | 快晴 | 快晴 | 快晴 | 晴れ | 晴れ | 晴れ | 晴れ | 晴れ | 晴れ |
| | 気温 (℃) | 27.0 | 27.0 | 27.0 | 30.4 | 30.4 | 30.4 | 28.2 | 28.2 | 28.2 | 15.8 | 15.8 | 15.8 |
| | 水温 (℃) | 22.5 | 21.9 | 21.9 | 27.0 | 25.9 | 26.0 | 27.7 | 27.6 | 27.5 | 21.5 | 21.1 | 21.4 |
| | 色相 | | | | | | | | | | | | |
| | 臭気 | | | | | | | | | | | | |
| | 河川 流量 (m³/s) | | | | | | | | | | | | |
| | 河川 採取位置 | | | | | | | | | | | | |
| | 河川 透視度 (cm) | | | | | | | | | | | | |
| | 湖・海 採取水深 (m) | 0.5 | 2.0 | 5.0 | 0.5 | 2.0 | 5.0 | 0.5 | 2.0 | 5.0 | 0.5 | 2.0 | 5.0 |
| | 湖・海 全水深 (m) | | | | | | | | | | | | |
| | 湖・海 透明度 (m) | 5.5 | 5.5 | 5.5 | 7.2 | 7.2 | 7.2 | 14.0 | 14.0 | 14.0 | 19.5 | 19.5 | 19.5 |
| 生活環境項目 | pH | 8.4 | 8.4 | 8.4 | 8.3 | 8.3 | 8.3 | 8.3 | 8.3 | 8.3 | 8.3 | 8.3 | 8.3 |
| | DO (mg/L) | 9.1 | 9.0 | 8.8 | 8.9 | 8.3 | 8.3 | 8.2 | 8.3 | 8.9 | 8.7 | 8.4 | 8.6 |
| | COD (mg/L) | 2.6 | 2.6 | 2.2 | 2.2 | 1.7 | 1.9 | 1.7 | 1.5 | 1.5 | 1.1 | 1.2 | 1.1 |
| | 全亜鉛 (mg/L) | | | | | | | | | | 0.008 | | |
| | ノニルフェノール (mg/L) | | | | | | | | | | <0.00006 | | |
| | LAS (mg/L) | | | | | | | | | | 0.0014 | | |
| その他項目 | 塩素イオン (mg/L) | 18250 | 18400 | 18580 | 17720 | 18290 | 18580 | 18560 | 18700 | 18840 | 19050 | 19200 | 19340 |

# 公 共 用 水 域 測 定 結 果 表

水域名 奥駿河湾水域（海域）　　調査担当機関名 静岡県

| 地点名 | （地点統一番号） | | | | | | | | | | | | |
|---|---|---|---|---|---|---|---|---|---|---|---|---|---|
| | （類　型） | 原町沖 | | | | | | 60405 | 海域 A | | | | 令和4年度 |
| | 月　日 | 05月25日 | 05月25日 | 05月25日 | 07月01日 | 07月01日 | 07月01日 | 09月16日 | 09月16日 | 09月16日 | 12月02日 | 12月02日 | 12月02日 |
| | 採取時刻 | 12:20 | 12:20 | 12:20 | 12:07 | 12:07 | 12:07 | 11:40 | 11:40 | 11:40 | 12:00 | 12:00 | 12:00 |
| 一般項目 | 天候 | 晴れ | 晴れ | 晴れ | 晴れ | 晴れ | 晴れ | 晴れ | 晴れ | 晴れ | 晴れ | 晴れ | 晴れ |
| | 気温 (℃) | 26.0 | 26.0 | 26.0 | 28.6 | 28.6 | 28.6 | 30.5 | 30.5 | 30.5 | 15.5 | 15.5 | 15.5 |
| | 水温 (℃) | 22.7 | 22.2 | 22.6 | 26.9 | 26.5 | 26.3 | 27.3 | 27.4 | 27.4 | 20.1 | 20.1 | 20.1 |
| | 色相 | | | | | | | | | | | | |
| | 臭気 | | | | | | | | | | | | |
| | 河川 流量 ($m^3/s$) | | | | | | | | | | | | |
| | 河川 採取位置 | | | | | | | | | | | | |
| | 河川 透視度 (cm) | | | | | | | | | | | | |
| | 湖・海 採取水深 (m) | 0.5 | 2.0 | 5.0 | 0.5 | 2.0 | 5.0 | 0.5 | 2.0 | 5.0 | 0.5 | 2.0 | 5.0 |
| | 湖・海 全水深 (m) | | | | | | | | | | | | |
| | 湖・海 透明度 (m) | 2.8 | 2.8 | 2.8 | 9.4 | 9.4 | 9.4 | 9.5 | 9.5 | 9.5 | 6.0 | 6.0 | 6.0 |
| 生活環境項目 | pH | 8.5 | 8.5 | 8.5 | 8.3 | 8.3 | 8.3 | 8.3 | 8.3 | 8.3 | 8.3 | 8.3 | 8.3 |
| | DO (mg/L) | 9.8 | 9.7 | 9.9 | 9.1 | 8.2 | 7.9 | 8.1 | 8.8 | 8.7 | 9.7 | 9.1 | 8.9 |
| | COD (mg/L) | 2.9 | 2.6 | 2.9 | 2.2 | 1.6 | 1.6 | 1.9 | 1.9 | 1.8 | 1.6 | 1.8 | 2.0 |
| | 全亜鉛 (mg/L) | | | | | | | | | | 0.015 | | |
| | ノニルフェノール (mg/L) | | | | | | | | | | <0.00006 | | |
| | LAS (mg/L) | | | | | | | | | | 0.0020 | | |
| その他項目 | 塩素イオン (mg/L) | 16720 | 17150 | 18000 | 17720 | 18150 | 18580 | 18420 | 18420 | 18700 | 18480 | 18630 | 18910 |

# 公 共 用 水 域 測 定 結 果 表

水域名 奥駿河湾水域（海域）　　調査担当機関名　静岡県

| 地点名 | （地点統一番号） | | | | | | | | | | | | |
|---|---|---|---|---|---|---|---|---|---|---|---|---|---|
| | （類　型） | 志下沖 | | | | | | 60406 | 海域 A | | | 令和4年度 | |
| | 月　日 | 05月25日 | 05月25日 | 05月25日 | 07月01日 | 07月01日 | 07月01日 | 09月16日 | 09月16日 | 09月16日 | 12月02日 | 12月02日 | 12月02日 |
| | 採取時刻 | 11:47 | 11:47 | 11:47 | 11:33 | 11:33 | 11:33 | 11:10 | 11:10 | 11:10 | 11:25 | 11:25 | 11:25 |
| 一般項目 | 天候 | 晴れ | 晴れ | 晴れ | 快晴 | 快晴 | 快晴 | 晴れ | 晴れ | 晴れ | 晴れ | 晴れ | 晴れ |
| | 気温 (℃) | 27.8 | 27.8 | 27.8 | 29.1 | 29.1 | 29.1 | 29.2 | 29.2 | 29.2 | 15.5 | 15.5 | 15.5 |
| | 水温 (℃) | 22.2 | 22.2 | 21.9 | 27.2 | 25.0 | 25.0 | 26.8 | 26.9 | 26.9 | 21.4 | 21.3 | 21.2 |
| | 色相 | | | | | | | | | | | | |
| | 臭気 | | | | | | | | | | | | |
| | 河川 流量 (m³/s) | | | | | | | | | | | | |
| | 河川 採取位置 | | | | | | | | | | | | |
| | 河川 透視度 (cm) | | | | | | | | | | | | |
| | 湖・海 採取水深 (m) | 0.5 | 2.0 | 5.0 | 0.5 | 2.0 | 5.0 | 0.5 | 2.0 | 5.0 | 0.5 | 2.0 | 5.0 |
| | 湖・海 全水深 (m) | | | | | | | | | | | | |
| | 湖・海 透明度 (m) | 6.7 | 6.7 | 6.7 | 4.5 | 4.5 | 4.5 | 16.5 | 16.5 | 16.5 | 10.5 | 10.5 | 10.5 |
| 生活環境項目 | pH | 8.4 | 8.4 | 8.4 | 8.3 | 8.3 | 8.2 | 8.3 | 8.3 | 8.3 | 8.3 | 8.3 | 8.3 |
| | DO (mg/L) | 9.3 | 8.7 | 8.9 | 10 | 8.1 | 8.6 | 8.7 | 8.5 | 8.5 | 8.6 | 8.6 | 8.1 |
| | COD (mg/L) | 2.3 | 1.8 | 1.6 | 2.5 | 2.0 | 2.1 | 1.8 | 1.5 | 1.5 | 1.0 | 1.2 | 1.5 |
| | 全亜鉛 (mg/L) | | | | | | | | | | 0.009 | | |
| | ノニルフェノール (mg/L) | | | | | | | | | | <0.00006 | | |
| | LAS (mg/L) | | | | | | | | | | 0.0023 | | |
| その他項目 | 塩素イオン (mg/L) | 18290 | 18580 | 19010 | 16860 | 18150 | 18430 | 18380 | 18520 | 18810 | 18910 | 19200 | 19340 |

# 公 共 用 水 域 測 定 結 果 表

水域名 奥駿河湾水域（海域）　　調査担当機関名　静岡県

| 地点名 | （地点統一番号） | | | | | | | | | | | | |
|---|---|---|---|---|---|---|---|---|---|---|---|---|---|
| | （類　型） | | 狩野川河口沖 | | | | | | 60407 | | 海域 A | | 令和4年度 |
| | 月　日 | | 05月25日 | 05月25日 | 05月25日 | 07月01日 | 07月01日 | 07月01日 | 09月16日 | 09月16日 | 09月16日 | 12月02日 | 12月02日 | 12月02日 |
| | 採取時刻 | | 11:25 | 11:25 | 11:25 | 11:03 | 11:03 | 11:03 | 10:45 | 10:45 | 10:45 | 11:00 | 11:00 | 11:00 |
| 一般項目 | 天候 | | 晴れ | 晴れ | 晴れ | 快晴 | 快晴 | 快晴 | 晴れ | 晴れ | 晴れ | 晴れ | 晴れ | 晴れ |
| | 気温 | (℃) | 27.1 | 27.1 | 27.1 | 29.1 | 29.1 | 29.1 | 28.6 | 28.6 | 28.6 | 15.5 | 15.5 | 15.5 |
| | 水温 | (℃) | 22.4 | 21.8 | 21.6 | 25.3 | 25.1 | 25.7 | 27.4 | 27.8 | 27.6 | 20.6 | 20.9 | 21.1 |
| | 色相 | | | | | | | | | | | | | |
| | 臭気 | | | | | | | | | | | | | |
| | 河川 流量 | ($m^3$/s) | | | | | | | | | | | | |
| | 河川 採取位置 | | | | | | | | | | | | | |
| | 河川 透視度 | (cm) | | | | | | | | | | | | |
| | 湖・海 採取水深 | (m) | 0.5 | 2.0 | 5.0 | 0.5 | 2.0 | 5.0 | 0.5 | 2.0 | 5.0 | 0.5 | 2.0 | 5.0 |
| | 湖・海 全水深 | (m) | | | | | | | | | | | | |
| | 湖・海 透明度 | (m) | 8.5 | 8.5 | 8.5 | 6.5 | 6.5 | 6.5 | 10.2 | 10.2 | 10.2 | 3.5 | 3.5 | 3.5 |
| 生活環境項目 | pH | | 8.4 | 8.3 | 8.3 | 8.2 | 8.3 | 8.3 | 8.3 | 8.3 | 8.3 | 8.3 | 8.3 | 8.3 |
| | DO | (mg/L) | 8.8 | 8.8 | 8.7 | 9.0 | 9.3 | 9.2 | 8.6 | 8.6 | 8.8 | 8.5 | 8.9 | 8.4 |
| | COD | (mg/L) | 1.8 | 1.9 | 1.7 | 1.8 | 2.0 | 1.6 | 1.9 | 1.7 | 1.7 | 1.6 | 1.5 | 1.6 |
| | 全亜鉛 | (mg/L) | | | | | | | | | | 0.013 | | |
| | ノニルフェノール | (mg/L) | | | | | | | | | | <0.00006 | | |
| | LAS | (mg/L) | | | | | | | | | | 0.0008 | | |
| その他項目 | 塩素イオン | (mg/L) | 18580 | 18860 | 19010 | 18430 | 18290 | 18430 | 18380 | 18520 | 18660 | 18630 | 18770 | 18910 |

# 公 共 用 水 域 測 定 結 果 表

水域名 奥駿河湾水域（海域）　　調査担当機関名 静岡市

| 地点名 | （地点統一番号） | | | | | | | | | | | | |
|---|---|---|---|---|---|---|---|---|---|---|---|---|---|
| | （類　型） | 江尻埠頭沖 | | | | | | 60501 | 海域 B | | | 令和4年度 | |
| | 月　日 | 05月11日 | 05月11日 | 05月11日 | 05月11日 | 07月06日 | 07月06日 | 07月06日 | 07月06日 | 09月06日 | 09月06日 | 09月06日 | 09月06日 |
| | 採取時刻 | 12:51 | 12:51 | 12:51 | 12:51 | 09:00 | 09:00 | 09:00 | 09:00 | 14:06 | 14:06 | 14:06 | 14:06 |
| 一般項目 | 天候 | 曇り | 曇り | 曇り | 曇り | 曇り | 曇り | 曇り | 曇り | 雨 | 雨 | 雨 | 雨 |
| | 気温 (℃) | 23.3 | 23.3 | 23.3 | 23.3 | 26.2 | 26.2 | 26.2 | 26.2 | 26.1 | 26.1 | 26.1 | 26.1 |
| | 水温 (℃) | 20.5 | 20.2 | 19.8 | 19.3 | 25.0 | 24.8 | 25.2 | 21.3 | 27.2 | 27.2 | 27.2 | 26.7 |
| | 色相 | | | | | | | | | | | | |
| | 臭気 | | | | | | | | | | | | |
| | 河川 流量 ($m^3$/s) | | | | | | | | | | | | |
| | 河川 採取位置 | | | | | | | | | | | | |
| | 河川 透視度 (cm) | | | | | | | | | | | | |
| | 湖・海 採取水深 (m) | 0.5 | 2.0 | 5.0 | 16.5 | 0.5 | 2.0 | 5.0 | 16.5 | 0.5 | 2.0 | 5.0 | 16.5 |
| | 湖・海 全水深 (m) | 17.4 | 17.4 | 17.4 | 17.4 | 16.7 | 16.7 | 16.7 | 16.7 | 16.5 | 16.5 | 16.5 | 16.5 |
| | 湖・海 透明度 (m) | 1.6 | 1.6 | 1.6 | 1.6 | 1.7 | 1.7 | 1.7 | 1.7 | 2.9 | 2.9 | 2.9 | 2.9 |
| 生活環境項目 | pH | 8.6 | 8.5 | 8.3 | | 8.1 | 8.2 | 8.2 | | 8.3 | 8.3 | 8.3 | |
| | DO (mg/L) | 14 | 14 | 10 | | 8.0 | 8.1 | 7.7 | | 8.4 | 8.2 | 7.6 | |
| | COD (mg/L) | 5.7 | 5.3 | 3.6 | | 4.9 | 3.2 | 2.6 | | 3.5 | 3.4 | 2.8 | |
| | SS (mg/L) | 5 | 5 | 4 | | 9 | 5 | 3 | | 2 | 2 | 1 | |
| | 全窒素 (mg/L) | 0.52 | 0.40 | 0.24 | | 1.2 | 0.39 | 0.23 | | 0.33 | 0.28 | 0.17 | |
| | 全リン (mg/L) | 0.031 | 0.027 | 0.021 | | 0.084 | 0.034 | 0.019 | | 0.026 | 0.023 | 0.015 | |
| | 全亜鉛 (mg/L) | | | | | 0.003 | | | | | | | |
| | 底層溶存酸素量 (mg/L) | | | | 7.2 | | | | 6.5 | | | | 5.9 |
| 健康項目 | カドミウム (mg/L) | | | | | <0.0003 | | | | | | | |
| | 鉛 (mg/L) | | | | | <0.005 | | | | | | | |
| | 六価クロム (mg/L) | | | | | <0.01 | | | | | | | |
| | 砒素 (mg/L) | | | | | <0.005 | | | | | | | |
| | 総水銀 (mg/L) | | | | | <0.0005 | | | | | | | |
| | ジクロロメタン (mg/L) | | | | | <0.002 | | | | | | | |
| | 四塩化炭素 (mg/L) | | | | | <0.0002 | | | | | | | |
| | 1,2-ｼﾞｸﾛﾛｴﾀﾝ (mg/L) | | | | | <0.0004 | | | | | | | |
| | 1,1-ｼﾞｸﾛﾛｴﾁﾚﾝ (mg/L) | | | | | <0.01 | | | | | | | |
| | ｼｽ-1,2-ｼﾞｸﾛﾛｴﾁﾚﾝ (mg/L) | | | | | <0.004 | | | | | | | |
| | 1,1,1-ﾄﾘｸﾛﾛｴﾀﾝ (mg/L) | | | | | <0.0005 | | | | | | | |
| | 1,1,2-ﾄﾘｸﾛﾛｴﾀﾝ (mg/L) | | | | | <0.0006 | | | | | | | |
| | トリクロロエチレン (mg/L) | | | | | <0.001 | | | | | | | |
| | テトラクロロエチレン (mg/L) | | | | | <0.0005 | | | | | | | |
| | 1,3-ｼﾞｸﾛﾛﾌﾟﾛﾍﾟﾝ (mg/L) | | | | | <0.0002 | | | | | | | |
| | チウラム (mg/L) | | | | | <0.0006 | | | | | | | |
| | シマジン (mg/L) | | | | | <0.0003 | | | | | | | |
| | チオベンカルブ (mg/L) | | | | | <0.002 | | | | | | | |
| | ベンゼン (mg/L) | | | | | <0.001 | | | | | | | |
| | セレン (mg/L) | | | | | <0.002 | | | | | | | |
| | 硝酸性窒素及び亜硝酸 (mg/L) | | | | | 0.08 | | | | | | | |
| | 1,4-ジオキサン (mg/L) | | | | | <0.005 | | | | | | | |
| 特殊項目 | 銅 (mg/L) | | | | | <0.01 | | | | | | | |
| | クロム (mg/L) | | | | | <0.02 | | | | | | | |
| | | | | | | | | | | | | | |
| | | | | | | | | | | | | | |
| その他項目 | 亜硝酸性窒素 (mg/L) | | | | | 0.035 | | | | | | | |
| | 硝酸性窒素 (mg/L) | | | | | 0.04 | | | | | | | |
| | 塩素イオン (mg/L) | 15876 | 16458 | 17721 | | 8309 | 15517 | 17355 | | 16183 | 16560 | 17411 | |
| | | | | | | | | | | | | | |
| | | | | | | | | | | | | | |

# 公 共 用 水 域 測 定 結 果 表

水域名 奥駿河湾水域（海域）　　調査担当機関名　静岡市

| 地点名 | （地点統一番号） | | | | | | | | | | | | |
|---|---|---|---|---|---|---|---|---|---|---|---|---|---|
| | （類　型） | 江尻埠頭沖 | | | | | | 60501 | 海域 B | | | | 令和4年度 |
| | 月　日 | 12月13日 | 12月13日 | 12月13日 | 12月13日 | | | | | | | | |
| | 採取時刻 | 09:24 | 09:24 | 09:24 | 09:24 | | | | | | | | |
| 一般項目 | 天候 | 晴れ | 晴れ | 晴れ | 晴れ | | | | | | | | |
| | 気温 (℃) | 10.5 | 10.5 | 10.5 | 10.5 | | | | | | | | |
| | 水温 (℃) | 17.3 | 17.4 | 18.5 | 19.2 | | | | | | | | |
| | 色相 | | | | | | | | | | | | |
| | 臭気 | | | | | | | | | | | | |
| | 河川 流量 ($m^3/s$) | | | | | | | | | | | | |
| | 河川 採取位置 | | | | | | | | | | | | |
| | 河川 透視度 (cm) | | | | | | | | | | | | |
| | 湖・海 採取水深 (m) | 0.5 | 2.0 | 5.0 | 14.0 | | | | | | | | |
| | 湖・海 全水深 (m) | 18.4 | 18.4 | 18.4 | 18.4 | | | | | | | | |
| | 湖・海 透明度 (m) | 2.5 | 2.5 | 2.5 | 2.5 | | | | | | | | |
| 生活環境項目 | pH | 8.2 | 8.2 | 8.2 | | | | | | | | | |
| | DO (mg/L) | 8.3 | 8.3 | 7.9 | | | | | | | | | |
| | COD (mg/L) | 2.9 | 3.0 | 2.2 | | | | | | | | | |
| | SS (mg/L) | 2 | 2 | 1 | | | | | | | | | |
| | 全窒素 (mg/L) | 0.36 | 0.34 | 0.15 | | | | | | | | | |
| | 全リン (mg/L) | 0.023 | 0.023 | 0.014 | | | | | | | | | |
| | 全亜鉛 (mg/L) | 0.003 | | | | | | | | | | | |
| | 底層溶存酸素量 (mg/L) | | | | 7.3 | | | | | | | | |
| 健康項目 | カドミウム (mg/L) | <0.0003 | | | | | | | | | | | |
| | 鉛 (mg/L) | <0.005 | | | | | | | | | | | |
| | 六価クロム (mg/L) | <0.01 | | | | | | | | | | | |
| | 砒素 (mg/L) | <0.005 | | | | | | | | | | | |
| | 総水銀 (mg/L) | <0.0005 | | | | | | | | | | | |
| | ジクロロメタン (mg/L) | <0.002 | | | | | | | | | | | |
| | 四塩化炭素 (mg/L) | <0.0002 | | | | | | | | | | | |
| | 1,2-ｼﾞｸﾛﾛｴﾀﾝ (mg/L) | <0.0004 | | | | | | | | | | | |
| | 1,1-ｼﾞｸﾛﾛｴﾁﾚﾝ (mg/L) | <0.01 | | | | | | | | | | | |
| | ｼｽ-1,2-ｼﾞｸﾛﾛｴﾁﾚﾝ (mg/L) | <0.004 | | | | | | | | | | | |
| | 1,1,1-ﾄﾘｸﾛﾛｴﾀﾝ (mg/L) | <0.0005 | | | | | | | | | | | |
| | 1,1,2-ﾄﾘｸﾛﾛｴﾀﾝ (mg/L) | <0.0006 | | | | | | | | | | | |
| | トリクロロエチレン (mg/L) | <0.001 | | | | | | | | | | | |
| | テトラクロロエチレン (mg/L) | <0.0005 | | | | | | | | | | | |
| | 1,3-ｼﾞｸﾛﾛﾌﾟﾛﾍﾟﾝ (mg/L) | <0.0002 | | | | | | | | | | | |
| | チウラム (mg/L) | <0.0006 | | | | | | | | | | | |
| | シマジン (mg/L) | <0.0003 | | | | | | | | | | | |
| | チオベンカルブ (mg/L) | <0.002 | | | | | | | | | | | |
| | ベンゼン (mg/L) | <0.001 | | | | | | | | | | | |
| | セレン (mg/L) | <0.002 | | | | | | | | | | | |
| | 硝酸性窒素及び亜硝酸 (mg/L) | 0.08 | | | | | | | | | | | |
| | 1,4-ジオキサン (mg/L) | <0.005 | | | | | | | | | | | |
| 特殊項目 | 銅 (mg/L) | <0.01 | | | | | | | | | | | |
| | クロム (mg/L) | <0.02 | | | | | | | | | | | |
| | | | | | | | | | | | | | |
| | | | | | | | | | | | | | |
| その他項目 | 亜硝酸性窒素 (mg/L) | 0.025 | | | | | | | | | | | |
| | 硝酸性窒素 (mg/L) | 0.06 | | | | | | | | | | | |
| | 塩素イオン (mg/L) | 18251 | 18271 | 18721 | | | | | | | | | |
| | | | | | | | | | | | | | |
| | | | | | | | | | | | | | |

# 公 共 用 水 域 測 定 結 果 表

水域名 奥駿河湾水域（海域）　　調査担当機関名 沼津市

| 地点名 | （地点統一番号） | | | | | | | | | | | | |
|---|---|---|---|---|---|---|---|---|---|---|---|---|---|
| | （類　型） | 沼津新港前面海域 | | | | | | 60601 | 海域 B | | | | 令和4年度 |
| | 月　日 | 04月21日 | 04月21日 | 04月21日 | 04月21日 | 07月15日 | 07月15日 | 07月15日 | 10月21日 | 10月21日 | 10月21日 | 10月21日 | 12月01日 |
| | 採取時刻 | 07:05 | 07:15 | 07:20 | 07:28 | 07:00 | 07:05 | 07:10 | 07:10 | 07:20 | 07:25 | 07:35 | 07:05 |
| 一般項目 | 天候 | 曇り | 曇り | 曇り | 曇り | 曇り | 曇り | 曇り | 晴れ | 晴れ | 晴れ | 晴れ | 曇り |
| | 気温 (℃) | 15.7 | 15.7 | 15.7 | 15.7 | 24.6 | 24.6 | 24.6 | 14.9 | 14.9 | 14.9 | 14.9 | 14.5 |
| | 水温 (℃) | 18.5 | 18.5 | 19.0 | 15.9 | 25.0 | 25.0 | 24.5 | 18.5 | 19.0 | 19.0 | 18.8 | 20.0 |
| | 色相 | | | | | | | | | | | | |
| | 臭気 | | | | | | | | | | | | |
| | 河川 流量 (m³/s) | | | | | | | | | | | | |
| | 河川 採取位置 | | | | | | | | | | | | |
| | 河川 透視度 (cm) | | | | | | | | | | | | |
| | 湖・海 採取水深 (m) | 0.5 | 2.0 | 5.0 | 61.9 | 0.5 | 2.0 | 5.0 | 0.5 | 2.0 | 5.0 | 60.5 | 0.5 |
| | 湖・海 全水深 (m) | 62.4 | 62.4 | 62.4 | 62.4 | 60.0 | 60.0 | 60.0 | 61.0 | 61.0 | 61.0 | 61.0 | 61.0 |
| | 湖・海 透明度 (m) | 2.3 | 2.3 | 2.3 | 2.3 | 10.0 | 10.0 | 10.0 | 8.0 | 8.0 | 8.0 | 8.0 | 6.0 |
| 生活環境項目 | pH | 8.1 | 8.2 | 8.2 | | 8.2 | 8.2 | 8.2 | 8.1 | 8.2 | 8.2 | | 8.2 |
| | DO (mg/L) | 7.9 | 7.4 | 7.6 | | 7.5 | 7.0 | 7.2 | 7.9 | 7.2 | 7.3 | | 7.5 |
| | COD (mg/L) | 1.5 | 1.3 | 1.2 | | 1.7 | 1.7 | 1.6 | 1.7 | 1.5 | 1.4 | | 1.5 |
| | 全亜鉛 (mg/L) | 0.026 | | | | | | | 0.009 | | | | |
| | 底層溶存酸素量 (mg/L) | | | | 7.4 | | | | | | | 6.6 | |
| | ノニルフェノール (mg/L) | <0.00006 | | | | | | | <0.00006 | | | | |
| | LAS (mg/L) | <0.0006 | | | | | | | 0.0008 | | | | |
| 健康項目 | カドミウム (mg/L) | <0.0003 | | | | | | | <0.0003 | | | | |
| | 鉛 (mg/L) | <0.005 | | | | | | | <0.005 | | | | |
| | 六価クロム (mg/L) | <0.01 | | | | | | | <0.01 | | | | |
| | 砒素 (mg/L) | <0.005 | | | | | | | <0.005 | | | | |
| | 総水銀 (mg/L) | <0.0005 | | | | | | | <0.0005 | | | | |
| | ジクロロメタン (mg/L) | <0.002 | | | | | | | <0.002 | | | | |
| | 四塩化炭素 (mg/L) | <0.0002 | | | | | | | <0.0002 | | | | |
| | 1,2-ジクロロエタン (mg/L) | <0.0004 | | | | | | | <0.0004 | | | | |
| | 1,1-ジクロロエチレン (mg/L) | <0.01 | | | | | | | <0.01 | | | | |
| | シス-1,2-ジクロロエチレン (mg/L) | <0.004 | | | | | | | <0.004 | | | | |
| | 1,1,1-トリクロロエタン (mg/L) | <0.0005 | | | | | | | <0.0005 | | | | |
| | 1,1,2-トリクロロエタン (mg/L) | <0.0006 | | | | | | | <0.0006 | | | | |
| | トリクロロエチレン (mg/L) | <0.001 | | | | | | | <0.001 | | | | |
| | テトラクロロエチレン (mg/L) | <0.0005 | | | | | | | <0.0005 | | | | |
| | 1,3-ジクロロプロペン (mg/L) | <0.0002 | | | | | | | <0.0002 | | | | |
| | チウラム (mg/L) | <0.0006 | | | | | | | <0.0006 | | | | |
| | シマジン (mg/L) | <0.0003 | | | | | | | <0.0003 | | | | |
| | チオベンカルブ (mg/L) | <0.002 | | | | | | | <0.002 | | | | |
| | ベンゼン (mg/L) | <0.001 | | | | | | | <0.001 | | | | |
| | セレン (mg/L) | <0.002 | | | | | | | <0.002 | | | | |
| | 硝酸性窒素及び亜硝酸 (mg/L) | 0.24 | | | | | | | 0.37 | | | | |
| | 1,4-ジオキサン (mg/L) | <0.005 | | | | | | | <0.005 | | | | |
| 特殊項目 | 銅 (mg/L) | <0.01 | | | | | | | <0.01 | | | | |
| | クロム (mg/L) | <0.02 | | | | | | | <0.02 | | | | |
| | | | | | | | | | | | | | |
| | | | | | | | | | | | | | |
| その他項目 | 亜硝酸性窒素 (mg/L) | <0.01 | | | | | | | 0.01 | | | | |
| | 硝酸性窒素 (mg/L) | 0.23 | | | | | | | 0.36 | | | | |
| | 塩素イオン (mg/L) | 15390 | 19690 | 18810 | | 18870 | 18720 | 19060 | 9093 | 18390 | 18520 | | 17040 |
| | | | | | | | | | | | | | |
| | | | | | | | | | | | | | |

# 公 共 用 水 域 測 定 結 果 表

水域名 奥駿河湾水域（海域）　　調査担当機関名 沼津市

| 地点名 | （地点統一番号） | | | | | | | | | | | | |
|---|---|---|---|---|---|---|---|---|---|---|---|---|---|
| | （類　型） | 沼津新港前面海域 | | | | | | 60601 | 海域 B | | | 令和4年度 | |
| | 月　日 | 12月01日 | 12月01日 | | | | | | | | | | |
| | 採取時刻 | 07:10 | 07:15 | | | | | | | | | | |
| 一般項目 | 天候 | 曇り | 曇り | | | | | | | | | | |
| | 気温 (℃) | 14.5 | 14.5 | | | | | | | | | | |
| | 水温 (℃) | 20.0 | 20.0 | | | | | | | | | | |
| | 色相 | | | | | | | | | | | | |
| | 臭気 | | | | | | | | | | | | |
| | 河川 流量 (m³/s) | | | | | | | | | | | | |
| | 河川 採取位置 | | | | | | | | | | | | |
| | 河川 透視度 (cm) | | | | | | | | | | | | |
| | 湖・海 採取水深 (m) | 2.0 | 5.0 | | | | | | | | | | |
| | 湖・海 全水深 (m) | 61.0 | 61.0 | | | | | | | | | | |
| | 湖・海 透明度 (m) | 6.0 | 6.0 | | | | | | | | | | |
| 生活環境項目 | pH | 8.2 | 8.2 | | | | | | | | | | |
| | DO (mg/L) | 7.5 | 7.3 | | | | | | | | | | |
| | COD (mg/L) | 1.4 | 1.4 | | | | | | | | | | |
| | 全亜鉛 (mg/L) | | | | | | | | | | | | |
| | 底層溶存酸素量 (mg/L) | | | | | | | | | | | | |
| | ノニルフェノール (mg/L) | | | | | | | | | | | | |
| | LAS (mg/L) | | | | | | | | | | | | |
| 健康項目 | カドミウム (mg/L) | | | | | | | | | | | | |
| | 鉛 (mg/L) | | | | | | | | | | | | |
| | 六価クロム (mg/L) | | | | | | | | | | | | |
| | 砒素 (mg/L) | | | | | | | | | | | | |
| | 総水銀 (mg/L) | | | | | | | | | | | | |
| | ジクロロメタン (mg/L) | | | | | | | | | | | | |
| | 四塩化炭素 (mg/L) | | | | | | | | | | | | |
| | 1,2-ｼﾞｸﾛﾛｴﾀﾝ (mg/L) | | | | | | | | | | | | |
| | 1,1-ｼﾞｸﾛﾛｴﾁﾚﾝ (mg/L) | | | | | | | | | | | | |
| | ｼｽ-1,2-ｼﾞｸﾛﾛｴﾁﾚﾝ (mg/L) | | | | | | | | | | | | |
| | 1,1,1-ﾄﾘｸﾛﾛｴﾀﾝ (mg/L) | | | | | | | | | | | | |
| | 1,1,2-ﾄﾘｸﾛﾛｴﾀﾝ (mg/L) | | | | | | | | | | | | |
| | トリクロロエチレン (mg/L) | | | | | | | | | | | | |
| | テトラクロロエチレン (mg/L) | | | | | | | | | | | | |
| | 1,3-ｼﾞｸﾛﾛﾌﾟﾛﾍﾟﾝ (mg/L) | | | | | | | | | | | | |
| | チウラム (mg/L) | | | | | | | | | | | | |
| | シマジン (mg/L) | | | | | | | | | | | | |
| | チオベンカルブ (mg/L) | | | | | | | | | | | | |
| | ベンゼン (mg/L) | | | | | | | | | | | | |
| | セレン (mg/L) | | | | | | | | | | | | |
| | 硝酸性窒素及び亜硝酸 (mg/L) | | | | | | | | | | | | |
| | 1,4-ジオキサン (mg/L) | | | | | | | | | | | | |
| 特殊項目 | 銅 (mg/L) | | | | | | | | | | | | |
| | クロム (mg/L) | | | | | | | | | | | | |
| | | | | | | | | | | | | | |
| | | | | | | | | | | | | | |
| その他項目 | 亜硝酸性窒素 (mg/L) | | | | | | | | | | | | |
| | 硝酸性窒素 (mg/L) | | | | | | | | | | | | |
| | 塩素イオン (mg/L) | 18700 | 18810 | | | | | | | | | | |
| | | | | | | | | | | | | | |
| | | | | | | | | | | | | | |

白紙

# （9）　西駿河湾水域（海域）

# 公 共 用 水 域 測 定 結 果 表

水域名 西駿河湾水域（海域）　　調査担当機関名　静岡市

| 地点名 | （地点統一番号） | | | | | | | | | | | | |
|---|---|---|---|---|---|---|---|---|---|---|---|---|---|
| | （類　型） | 川宗漁港港中央 | | | | | | 61301 | 海域 B | | | 令和4年度 | |
| | 月　日 | 05月11日 | 05月11日 | 05月11日 | 05月11日 | 07月06日 | 07月06日 | 07月06日 | 07月06日 | 09月06日 | 09月06日 | 09月06日 | 09月06日 |
| | 採取時刻 | 09:36 | 09:36 | 09:36 | 09:36 | 12:31 | 12:31 | 12:31 | 12:31 | 09:29 | 09:29 | 09:29 | 09:29 |
| 一般項目 | 天候 | 曇り | 曇り | 曇り | 曇り | 曇り | 曇り | 曇り | 曇り | 雨 | 雨 | 雨 | 雨 |
| | 気温 (℃) | 20.4 | 20.4 | 20.4 | 20.4 | 27.0 | 27.0 | 27.0 | 27.0 | 24.8 | 24.8 | 24.8 | 24.8 |
| | 水温 (℃) | 20.1 | 19.9 | 19.9 | 19.8 | 25.0 | 25.0 | 24.2 | 23.4 | 25.4 | 27.4 | 27.6 | 27.7 |
| | 色相 | | | | | | | | | | | | |
| | 臭気 | | | | | | | | | | | | |
| | 河川 流量 (m³/s) | | | | | | | | | | | | |
| | 河川 採取位置 | | | | | | | | | | | | |
| | 河川 透視度 (cm) | | | | | | | | | | | | |
| | 湖・海 採取水深 (m) | 0.5 | 2.0 | 5.0 | 6.0 | 0.5 | 2.0 | 5.0 | 6.5 | 0.5 | 2.0 | 5.0 | 5.4 |
| | 湖・海 全水深 (m) | 7.0 | 7.0 | 7.0 | 7.0 | 6.7 | 6.7 | 6.7 | 6.7 | 7.5 | 7.5 | 7.5 | 7.5 |
| | 湖・海 透明度 (m) | 3.5 | 3.5 | 3.5 | 3.5 | 2.9 | 2.9 | 2.9 | 2.9 | 2.8 | 2.8 | 2.8 | 2.8 |
| 生活環境項目 | pH | 8.1 | 8.2 | 8.2 | | 8.1 | 8.2 | 8.2 | | 7.9 | 8.1 | 8.2 | |
| | DO (mg/L) | 7.9 | 8.1 | 8.4 | | 7.3 | 7.4 | 7.0 | | 6.5 | 5.8 | 6.0 | |
| | COD (mg/L) | 1.7 | 1.6 | 1.8 | | 2.0 | 2.1 | 1.6 | | 2.7 | 1.7 | 1.8 | |
| | SS (mg/L) | 2 | 2 | 2 | | 1 | 2 | 4 | | 2 | 2 | 3 | |
| | 全窒素 (mg/L) | 0.17 | 0.13 | 0.10 | | 0.53 | 0.18 | 0.10 | | 0.51 | 0.13 | 0.12 | |
| | 全リン (mg/L) | 0.016 | 0.013 | 0.010 | | 0.033 | 0.015 | 0.014 | | 0.047 | 0.017 | 0.016 | |
| | 全亜鉛 (mg/L) | | | | | <0.001 | | | | | | | |
| | 底層溶存酸素量 (mg/L) | | | | 8.2 | | | | 7.0 | | | | 6.1 |
| 健康項目 | カドミウム (mg/L) | | | | | <0.0003 | | | | | | | |
| | 鉛 (mg/L) | | | | | <0.005 | | | | | | | |
| | 六価クロム (mg/L) | | | | | <0.01 | | | | | | | |
| | 砒素 (mg/L) | | | | | <0.005 | | | | | | | |
| | 総水銀 (mg/L) | | | | | <0.0005 | | | | | | | |
| | ジクロロメタン (mg/L) | | | | | <0.002 | | | | | | | |
| | 四塩化炭素 (mg/L) | | | | | <0.0002 | | | | | | | |
| | 1,2-ｼﾞｸﾛﾛｴﾀﾝ (mg/L) | | | | | <0.0004 | | | | | | | |
| | 1,1-ｼﾞｸﾛﾛｴﾁﾚﾝ (mg/L) | | | | | <0.01 | | | | | | | |
| | ｼｽ-1,2-ｼﾞｸﾛﾛｴﾁﾚﾝ (mg/L) | | | | | <0.004 | | | | | | | |
| | 1,1,1-ﾄﾘｸﾛﾛｴﾀﾝ (mg/L) | | | | | <0.0005 | | | | | | | |
| | 1,1,2-ﾄﾘｸﾛﾛｴﾀﾝ (mg/L) | | | | | <0.0006 | | | | | | | |
| | トリクロロエチレン (mg/L) | | | | | <0.001 | | | | | | | |
| | テトラクロロエチレン (mg/L) | | | | | <0.0005 | | | | | | | |
| | 1,3-ｼﾞｸﾛﾛﾌﾟﾛﾍﾟﾝ (mg/L) | | | | | <0.0002 | | | | | | | |
| | チウラム (mg/L) | | | | | <0.0006 | | | | | | | |
| | シマジン (mg/L) | | | | | <0.0003 | | | | | | | |
| | チオベンカルブ (mg/L) | | | | | <0.002 | | | | | | | |
| | ベンゼン (mg/L) | | | | | <0.001 | | | | | | | |
| | セレン (mg/L) | | | | | <0.002 | | | | | | | |
| | 硝酸性窒素及び亜硝酸 (mg/L) | | | | | 0.07 | | | | | | | |
| | 1,4-ジオキサン (mg/L) | | | | | <0.005 | | | | | | | |
| 特殊項目 | 銅 (mg/L) | | | | | <0.01 | | | | | | | |
| | クロム (mg/L) | | | | | <0.02 | | | | | | | |
| | | | | | | | | | | | | | |
| | | | | | | | | | | | | | |
| その他項目 | アンモニア性窒素 (mg/L) | | | | | | | | | | | | |
| | 亜硝酸性窒素 (mg/L) | | | | | 0.010 | | | | | | | |
| | 硝酸性窒素 (mg/L) | | | | | 0.06 | | | | | | | |
| | 燐酸性燐 (mg/L) | | | | | | | | | | | | |
| | 塩素イオン (mg/L) | 17770 | 18424 | 18791 | | 11523 | 16746 | 18608 | | 9333 | 17998 | 18420 | |

# 公 共 用 水 域 測 定 結 果 表

水域名 西駿河湾水域（海域）　　調査担当機関名　静岡市

| 地点名 | （地点統一番号） | | | | | | | | | | | | |
|---|---|---|---|---|---|---|---|---|---|---|---|---|---|
| | （類　型） | 川宗漁港港中央 | | | | | | 61301 | 海域 B | | | | 令和4年度 |
| | 月　日 | 12月17日 | 12月17日 | 12月17日 | 12月17日 | | | | | | | | |
| | 採取時刻 | 09:33 | 09:33 | 09:33 | 09:33 | | | | | | | | |
| 一般項目 | 天候 | 曇り | 曇り | 曇り | 曇り | | | | | | | | |
| | 気温 (℃) | 10.4 | 10.4 | 10.4 | 10.4 | | | | | | | | |
| | 水温 (℃) | 16.5 | 17.5 | 17.5 | 17.5 | | | | | | | | |
| | 色相 | | | | | | | | | | | | |
| | 臭気 | | | | | | | | | | | | |
| | 河川 流量 (㎥/s) | | | | | | | | | | | | |
| | 河川 採取位置 | | | | | | | | | | | | |
| | 河川 透視度 (cm) | | | | | | | | | | | | |
| | 湖・海 採取水深 (m) | 0.5 | 2.0 | 5.0 | 7.0 | | | | | | | | |
| | 湖・海 全水深 (m) | 7.3 | 7.3 | 7.3 | 7.3 | | | | | | | | |
| | 湖・海 透明度 (m) | 4.0 | 4.0 | 4.0 | 4.0 | | | | | | | | |
| 生活環境項目 | pH | 8.1 | 8.1 | 8.2 | | | | | | | | | |
| | DO (mg/L) | 7.6 | 7.5 | 7.7 | | | | | | | | | |
| | COD (mg/L) | 2.6 | 2.0 | 2.0 | | | | | | | | | |
| | SS (mg/L) | 1 | 2 | 1 | | | | | | | | | |
| | 全窒素 (mg/L) | 0.38 | 0.09 | 0.08 | | | | | | | | | |
| | 全リン (mg/L) | 0.021 | 0.012 | 0.012 | | | | | | | | | |
| | 全亜鉛 (mg/L) | 0.006 | | | | | | | | | | | |
| | 底層溶存酸素量 (mg/L) | | | | 7.8 | | | | | | | | |
| 健康項目 | カドミウム (mg/L) | <0.0003 | | | | | | | | | | | |
| | 鉛 (mg/L) | <0.005 | | | | | | | | | | | |
| | 六価クロム (mg/L) | <0.01 | | | | | | | | | | | |
| | 砒素 (mg/L) | <0.005 | | | | | | | | | | | |
| | 総水銀 (mg/L) | <0.0005 | | | | | | | | | | | |
| | ジクロロメタン (mg/L) | <0.002 | | | | | | | | | | | |
| | 四塩化炭素 (mg/L) | <0.0002 | | | | | | | | | | | |
| | 1,2-ｼﾞｸﾛﾛｴﾀﾝ (mg/L) | <0.0004 | | | | | | | | | | | |
| | 1,1-ｼﾞｸﾛﾛｴﾁﾚﾝ (mg/L) | <0.01 | | | | | | | | | | | |
| | ｼｽ-1,2-ｼﾞｸﾛﾛｴﾁﾚﾝ (mg/L) | <0.004 | | | | | | | | | | | |
| | 1,1,1-ﾄﾘｸﾛﾛｴﾀﾝ (mg/L) | <0.0005 | | | | | | | | | | | |
| | 1,1,2-ﾄﾘｸﾛﾛｴﾀﾝ (mg/L) | <0.0006 | | | | | | | | | | | |
| | トリクロロエチレン (mg/L) | <0.001 | | | | | | | | | | | |
| | テトラクロロエチレン (mg/L) | <0.0005 | | | | | | | | | | | |
| | 1,3-ｼﾞｸﾛﾛﾌﾟﾛﾍﾟﾝ (mg/L) | <0.0002 | | | | | | | | | | | |
| | チウラム (mg/L) | <0.0006 | | | | | | | | | | | |
| | シマジン (mg/L) | <0.0003 | | | | | | | | | | | |
| | チオベンカルブ (mg/L) | <0.002 | | | | | | | | | | | |
| | ベンゼン (mg/L) | <0.001 | | | | | | | | | | | |
| | セレン (mg/L) | <0.002 | | | | | | | | | | | |
| | 硝酸性窒素及び亜硝酸 (mg/L) | 0.06 | | | | | | | | | | | |
| | 1,4-ジオキサン (mg/L) | <0.005 | | | | | | | | | | | |
| 特殊項目 | 銅 (mg/L) | <0.01 | | | | | | | | | | | |
| | クロム (mg/L) | <0.02 | | | | | | | | | | | |
| | | | | | | | | | | | | | |
| | | | | | | | | | | | | | |
| その他項目 | アンモニア性窒素 (mg/L) | | | | | | | | | | | | |
| | 亜硝酸性窒素 (mg/L) | 0.005 | | | | | | | | | | | |
| | 硝酸性窒素 (mg/L) | 0.05 | | | | | | | | | | | |
| | 燐酸性燐 (mg/L) | | | | | | | | | | | | |
| | 塩素イオン (mg/L) | 14066 | 19230 | 19346 | | | | | | | | | |

# 公 共 用 水 域 測 定 結 果 表

水域名 西駿河湾水域（海域）　　調査担当機関名　静岡市

| 地点名 | （地点統一番号） | | | | | | | | | | | |
|---|---|---|---|---|---|---|---|---|---|---|---|---|
| | （類　型） | 久能沖 | | | | | | 61401 | 海域 A | | | 令和4年度 |
| | 月　日 | 05月11日 | 05月11日 | 05月11日 | 05月11日 | 07月06日 | 07月06日 | 07月06日 | 07月06日 | 09月06日 | 09月06日 | 09月06日 | 09月06日 |
| | 採取時刻 | 10:29 | 10:29 | 10:29 | 10:29 | 13:17 | 13:17 | 13:17 | 13:17 | 10:25 | 10:25 | 10:25 | 10:25 |
| 一般項目 | 天候 | 曇り | 曇り | 曇り | 曇り | 曇り | 曇り | 曇り | 曇り | 霧雨 | 霧雨 | 霧雨 | 霧雨 |
| | 気温 (℃) | 20.5 | 20.5 | 20.5 | 20.5 | 26.4 | 26.4 | 26.4 | 26.4 | 26.3 | 26.3 | 26.3 | 26.3 |
| | 水温 (℃) | 19.7 | 19.8 | 19.9 | 19.9 | 27.9 | 25.9 | 25.4 | 19.6 | 27.7 | 27.6 | 27.2 | 26.8 |
| | 色相 | | | | | | | | | | | | |
| | 臭気 | | | | | | | | | | | | |
| | 河川 流量 (㎥/s) | | | | | | | | | | | | |
| | 河川 採取位置 | | | | | | | | | | | | |
| | 河川 透視度 (cm) | | | | | | | | | | | | |
| | 湖・海 採取水深 (m) | 0.5 | 2.0 | 5.0 | 13.0 | 0.5 | 2.0 | 5.0 | 13.0 | 0.5 | 2.0 | 5.0 | 13.5 |
| | 湖・海 全水深 (m) | 13.8 | 13.8 | 13.8 | 13.8 | 14.3 | 14.3 | 14.3 | 14.3 | 14.5 | 14.5 | 14.5 | 14.5 |
| | 湖・海 透明度 (m) | 7.7 | 7.7 | 7.7 | 7.7 | 3.0 | 3.0 | 3.0 | 3.0 | 4.5 | 4.5 | 4.5 | 4.5 |
| 生活環境項目 | pH | 8.2 | 8.2 | 8.2 | | 8.3 | 8.3 | 8.3 | | 8.2 | 8.2 | 8.2 | |
| | DO (mg/L) | 8.4 | 8.4 | 8.2 | | 8.3 | 8.7 | 8.3 | | 6.9 | 6.9 | 6.7 | |
| | COD (mg/L) | 1.7 | 1.5 | 1.7 | | 2.3 | 2.1 | 2.3 | | 1.8 | 1.7 | 1.7 | |
| | SS (mg/L) | 1 | 1 | 1 | | 2 | 2 | 2 | | 1 | 1 | 4 | |
| | 全窒素 (mg/L) | 0.10 | 0.08 | 0.09 | | 0.18 | 0.12 | 0.12 | | 0.09 | 0.09 | 0.09 | |
| | 全リン (mg/L) | 0.007 | 0.006 | 0.008 | | 0.017 | 0.011 | 0.010 | | 0.011 | 0.011 | 0.012 | |
| | 全亜鉛 (mg/L) | | | | | <0.001 | | | | | | | |
| | 底層溶存酸素量 (mg/L) | | | | 8.3 | | | | 6.9 | | | | 6.5 |
| 健康項目 | カドミウム (mg/L) | | | | | <0.0003 | | | | | | | |
| | 鉛 (mg/L) | | | | | <0.005 | | | | | | | |
| | 六価クロム (mg/L) | | | | | <0.01 | | | | | | | |
| | 砒素 (mg/L) | | | | | <0.005 | | | | | | | |
| | 総水銀 (mg/L) | | | | | <0.0005 | | | | | | | |
| | ジクロロメタン (mg/L) | | | | | <0.002 | | | | | | | |
| | 四塩化炭素 (mg/L) | | | | | <0.0002 | | | | | | | |
| | 1,2-ｼﾞｸﾛﾛｴﾀﾝ (mg/L) | | | | | <0.0004 | | | | | | | |
| | 1,1-ｼﾞｸﾛﾛｴﾁﾚﾝ (mg/L) | | | | | <0.01 | | | | | | | |
| | ｼｽ-1,2-ｼﾞｸﾛﾛｴﾁﾚﾝ (mg/L) | | | | | <0.004 | | | | | | | |
| | 1,1,1-ﾄﾘｸﾛﾛｴﾀﾝ (mg/L) | | | | | <0.0005 | | | | | | | |
| | 1,1,2-ﾄﾘｸﾛﾛｴﾀﾝ (mg/L) | | | | | <0.0006 | | | | | | | |
| | トリクロロエチレン (mg/L) | | | | | <0.001 | | | | | | | |
| | テトラクロロエチレン (mg/L) | | | | | <0.0005 | | | | | | | |
| | 1,3-ｼﾞｸﾛﾛﾌﾟﾛﾍﾟﾝ (mg/L) | | | | | <0.0002 | | | | | | | |
| | チウラム (mg/L) | | | | | <0.0006 | | | | | | | |
| | シマジン (mg/L) | | | | | <0.0003 | | | | | | | |
| | チオベンカルブ (mg/L) | | | | | <0.002 | | | | | | | |
| | ベンゼン (mg/L) | | | | | <0.001 | | | | | | | |
| | セレン (mg/L) | | | | | <0.002 | | | | | | | |
| | 硝酸性窒素及び亜硝酸 (mg/L) | | | | | 0.02 | | | | | | | |
| | 1,4-ジオキサン (mg/L) | | | | | <0.005 | | | | | | | |
| 特殊項目 | 銅 (mg/L) | | | | | <0.01 | | | | | | | |
| | クロム (mg/L) | | | | | <0.02 | | | | | | | |
| | | | | | | | | | | | | | |
| | | | | | | | | | | | | | |
| その他項目 | アンモニア性窒素 (mg/L) | | | | | | | | | | | | |
| | 亜硝酸性窒素 (mg/L) | | | | | 0.003 | | | | | | | |
| | 硝酸性窒素 (mg/L) | | | | | 0.01 | | | | | | | |
| | 燐酸性燐 (mg/L) | | | | | | | | | | | | |
| | 塩素イオン (mg/L) | 18606 | 18675 | 19033 | | 17243 | 17464 | 17832 | | 18273 | 18290 | 18473 | |

# 公 共 用 水 域 測 定 結 果 表

水域名 西駿河湾水域（海域）　　調査担当機関名　静岡市

| 地点名 | （地点統一番号） | | | | | | | | | | | |
|---|---|---|---|---|---|---|---|---|---|---|---|---|
| | （類　型） | 久能沖 | | | | | | 61401 | 海域 A | | | 令和4年度 |
| | 月　日 | 12月17日 | 12月17日 | 12月17日 | 12月17日 | | | | | | | |
| | 採取時刻 | 10:30 | 10:30 | 10:30 | 10:30 | | | | | | | |
| 一般項目 | 天候 | 曇り | 曇り | 曇り | 曇り | | | | | | | |
| | 気温 (℃) | 11.3 | 11.3 | 11.3 | 11.3 | | | | | | | |
| | 水温 (℃) | 18.9 | 18.4 | 18.5 | 18.6 | | | | | | | |
| | 色相 | | | | | | | | | | | |
| | 臭気 | | | | | | | | | | | |
| | 河川 流量 (㎥/s) | | | | | | | | | | | |
| | 河川 採取位置 | | | | | | | | | | | |
| | 河川 透視度 (cm) | | | | | | | | | | | |
| | 湖・海 採取水深 (m) | 0.5 | 2.0 | 5.0 | 14.0 | | | | | | | |
| | 湖・海 全水深 (m) | 14.4 | 14.4 | 14.4 | 14.4 | | | | | | | |
| | 湖・海 透明度 (m) | 5.0 | 5.0 | 5.0 | 5.0 | | | | | | | |
| 生活環境項目 | pH | 8.1 | 8.1 | 8.1 | | | | | | | | |
| | DO (mg/L) | 7.2 | 7.2 | 7.2 | | | | | | | | |
| | COD (mg/L) | 1.8 | 1.9 | 1.9 | | | | | | | | |
| | SS (mg/L) | <1 | <1 | <1 | | | | | | | | |
| | 全窒素 (mg/L) | 0.09 | 0.08 | 0.08 | | | | | | | | |
| | 全リン (mg/L) | 0.010 | 0.010 | 0.010 | | | | | | | | |
| | 全亜鉛 (mg/L) | 0.011 | | | | | | | | | | |
| | 底層溶存酸素量 (mg/L) | | | | 7.2 | | | | | | | |
| 健康項目 | カドミウム (mg/L) | <0.0003 | | | | | | | | | | |
| | 鉛 (mg/L) | <0.005 | | | | | | | | | | |
| | 六価クロム (mg/L) | <0.01 | | | | | | | | | | |
| | 砒素 (mg/L) | <0.005 | | | | | | | | | | |
| | 総水銀 (mg/L) | <0.0005 | | | | | | | | | | |
| | ジクロロメタン (mg/L) | <0.002 | | | | | | | | | | |
| | 四塩化炭素 (mg/L) | <0.0002 | | | | | | | | | | |
| | 1,2-ｼﾞｸﾛﾛｴﾀﾝ (mg/L) | <0.0004 | | | | | | | | | | |
| | 1,1-ｼﾞｸﾛﾛｴﾁﾚﾝ (mg/L) | <0.01 | | | | | | | | | | |
| | ｼｽ-1,2-ｼﾞｸﾛﾛｴﾁﾚﾝ (mg/L) | <0.004 | | | | | | | | | | |
| | 1,1,1-ﾄﾘｸﾛﾛｴﾀﾝ (mg/L) | <0.0005 | | | | | | | | | | |
| | 1,1,2-ﾄﾘｸﾛﾛｴﾀﾝ (mg/L) | <0.0006 | | | | | | | | | | |
| | トリクロロエチレン (mg/L) | <0.001 | | | | | | | | | | |
| | テトラクロロエチレン (mg/L) | <0.0005 | | | | | | | | | | |
| | 1,3-ｼﾞｸﾛﾛﾌﾟﾛﾍﾟﾝ (mg/L) | <0.0002 | | | | | | | | | | |
| | チウラム (mg/L) | <0.0006 | | | | | | | | | | |
| | シマジン (mg/L) | <0.0003 | | | | | | | | | | |
| | チオベンカルブ (mg/L) | <0.002 | | | | | | | | | | |
| | ベンゼン (mg/L) | <0.001 | | | | | | | | | | |
| | セレン (mg/L) | <0.002 | | | | | | | | | | |
| | 硝酸性窒素及び亜硝酸 (mg/L) | <0.02 | | | | | | | | | | |
| | 1,4-ジオキサン (mg/L) | <0.005 | | | | | | | | | | |
| 特殊項目 | 銅 (mg/L) | <0.01 | | | | | | | | | | |
| | クロム (mg/L) | <0.02 | | | | | | | | | | |
| | | | | | | | | | | | | |
| | | | | | | | | | | | | |
| その他項目 | アンモニア性窒素 (mg/L) | | | | | | | | | | | |
| | 亜硝酸性窒素 (mg/L) | 0.001 | | | | | | | | | | |
| | 硝酸性窒素 (mg/L) | 0.01 | | | | | | | | | | |
| | 燐酸性燐 (mg/L) | | | | | | | | | | | |
| | 塩素イオン (mg/L) | 19505 | 19499 | 19506 | | | | | | | | |

# 公 共 用 水 域 測 定 結 果 表

水域名 西駿河湾水域（海域）　　調査担当機関名　静岡市

| 地点名 | （地点統一番号） | | | | | | | | | | | |
|---|---|---|---|---|---|---|---|---|---|---|---|---|
| | （類　型） | 高松沖 | | | | | | 61402 | 海域 A | | | 令和4年度 |
| | 月　日 | 05月11日 | 05月11日 | 05月11日 | 05月11日 | 07月06日 | 07月06日 | 07月06日 | 07月06日 | 09月06日 | 09月06日 | 09月06日 | 09月06日 |
| | 採取時刻 | 09:59 | 09:59 | 09:59 | 09:59 | 12:51 | 12:51 | 12:51 | 12:51 | 09:52 | 09:52 | 09:52 | 09:52 |
| 一般項目 | 天候 | 曇り | 曇り | 曇り | 曇り | 曇り | 曇り | 曇り | 曇り | 霧雨 | 霧雨 | 霧雨 | 霧雨 |
| | 気温 (℃) | 19.9 | 19.9 | 19.9 | 19.9 | 26.3 | 26.3 | 26.3 | 26.3 | 25.7 | 25.7 | 25.7 | 25.7 |
| | 水温 (℃) | 19.7 | 19.8 | 19.7 | 19.7 | 26.6 | 26.0 | 25.5 | 21.3 | 28.2 | 28.1 | 27.9 | 26.2 |
| | 色相 | | | | | | | | | | | | |
| | 臭気 | | | | | | | | | | | | |
| | 河川 流量 (m³/s) | | | | | | | | | | | | |
| | 河川 採取位置 | | | | | | | | | | | | |
| | 河川 透視度 (cm) | | | | | | | | | | | | |
| | 湖・海 採取水深 (m) | 0.5 | 2.0 | 5.0 | 16.0 | 0.5 | 2.0 | 5.0 | 16.0 | 0.5 | 2.0 | 5.0 | 14.5 |
| | 湖・海 全水深 (m) | 16.0 | 16.0 | 16.0 | 16.0 | 17.0 | 17.0 | 17.0 | 17.0 | 15.5 | 15.5 | 15.5 | 15.5 |
| | 湖・海 透明度 (m) | 9.0 | 9.0 | 9.0 | 9.0 | 3.2 | 3.2 | 3.2 | 3.2 | 7.0 | 7.0 | 7.0 | 7.0 |
| 生活環境項目 | pH | 8.2 | 8.2 | 8.2 | | 8.2 | 8.2 | 8.2 | | 8.2 | 8.2 | 8.2 | |
| | DO (mg/L) | 8.2 | 8.3 | 8.3 | | 7.7 | 7.7 | 7.6 | | 6.6 | 6.6 | 6.4 | |
| | COD (mg/L) | 1.9 | 1.8 | 1.8 | | 2.2 | 2.2 | 2.0 | | 1.9 | 1.9 | 1.9 | |
| | SS (mg/L) | 1 | 1 | 1 | | 2 | 1 | 2 | | <1 | <1 | <1 | |
| | 全窒素 (mg/L) | 0.11 | 0.10 | 0.09 | | 0.12 | 0.10 | 0.08 | | 0.08 | 0.08 | 0.08 | |
| | 全リン (mg/L) | 0.007 | 0.007 | 0.007 | | 0.011 | 0.008 | 0.007 | | 0.008 | 0.008 | 0.009 | |
| | 全亜鉛 (mg/L) | | | | | 0.003 | | | | | | | |
| | 底層溶存酸素量 (mg/L) | | | | 8.1 | | | | 7.0 | | | | 6.4 |
| 健康項目 | カドミウム (mg/L) | | | | | <0.0003 | | | | | | | |
| | 鉛 (mg/L) | | | | | <0.005 | | | | | | | |
| | 六価クロム (mg/L) | | | | | <0.01 | | | | | | | |
| | 砒素 (mg/L) | | | | | <0.005 | | | | | | | |
| | 総水銀 (mg/L) | | | | | <0.0005 | | | | | | | |
| | ジクロロメタン (mg/L) | | | | | <0.002 | | | | | | | |
| | 四塩化炭素 (mg/L) | | | | | <0.0002 | | | | | | | |
| | 1,2-ｼﾞｸﾛﾛｴﾀﾝ (mg/L) | | | | | <0.0004 | | | | | | | |
| | 1,1-ｼﾞｸﾛﾛｴﾁﾚﾝ (mg/L) | | | | | <0.01 | | | | | | | |
| | ｼｽ-1,2-ｼﾞｸﾛﾛｴﾁﾚﾝ (mg/L) | | | | | <0.004 | | | | | | | |
| | 1,1,1-ﾄﾘｸﾛﾛｴﾀﾝ (mg/L) | | | | | <0.0005 | | | | | | | |
| | 1,1,2-ﾄﾘｸﾛﾛｴﾀﾝ (mg/L) | | | | | <0.0006 | | | | | | | |
| | トリクロロエチレン (mg/L) | | | | | <0.001 | | | | | | | |
| | テトラクロロエチレン (mg/L) | | | | | <0.0005 | | | | | | | |
| | 1,3-ｼﾞｸﾛﾛﾌﾟﾛﾍﾟﾝ (mg/L) | | | | | <0.0002 | | | | | | | |
| | チウラム (mg/L) | | | | | <0.0006 | | | | | | | |
| | シマジン (mg/L) | | | | | <0.0003 | | | | | | | |
| | チオベンカルブ (mg/L) | | | | | <0.002 | | | | | | | |
| | ベンゼン (mg/L) | | | | | <0.001 | | | | | | | |
| | セレン (mg/L) | | | | | <0.002 | | | | | | | |
| | 硝酸性窒素及び亜硝酸 (mg/L) | | | | | 0.02 | | | | | | | |
| | 1,4-ジオキサン (mg/L) | | | | | <0.005 | | | | | | | |
| 特殊項目 | 銅 (mg/L) | | | | | <0.01 | | | | | | | |
| | クロム (mg/L) | | | | | <0.02 | | | | | | | |
| | | | | | | | | | | | | | |
| | | | | | | | | | | | | | |
| その他項目 | アンモニア性窒素 (mg/L) | | | | | | | | | | | | |
| | 亜硝酸性窒素 (mg/L) | | | | | 0.002 | | | | | | | |
| | 硝酸性窒素 (mg/L) | | | | | 0.02 | | | | | | | |
| | 燐酸性燐 (mg/L) | | | | | | | | | | | | |
| | 塩素イオン (mg/L) | 18803 | 18798 | 18820 | | 18040 | 18382 | 19349 | | 18529 | 18554 | 18775 | |

# 公 共 用 水 域 測 定 結 果 表

水域名 西駿河湾水域（海域）　　調査担当機関名　静岡市

| 地点名 | （地点統一番号） | | | | | | | | | | | | |
|---|---|---|---|---|---|---|---|---|---|---|---|---|---|
| | （類　型） | 高松沖 | | | | | | 61402 | 海域 A | | | | 令和4年度 |
| | 月　日 | 12月17日 | 12月17日 | 12月17日 | 12月17日 | | | | | | | | |
| | 採取時刻 | 10:00 | 10:00 | 10:00 | 10:00 | | | | | | | | |
| 一般項目 | 天候 | 曇り | 曇り | 曇り | 曇り | | | | | | | | |
| | 気温 (℃) | 11.5 | 11.5 | 11.5 | 11.5 | | | | | | | | |
| | 水温 (℃) | 17.7 | 18.2 | 17.9 | 18.3 | | | | | | | | |
| | 色相 | | | | | | | | | | | | |
| | 臭気 | | | | | | | | | | | | |
| | 河川 流量 (㎥/s) | | | | | | | | | | | | |
| | 河川 採取位置 | | | | | | | | | | | | |
| | 河川 透視度 (cm) | | | | | | | | | | | | |
| | 湖・海 採取水深 (m) | 0.5 | 2.0 | 5.0 | 16.0 | | | | | | | | |
| | 湖・海 全水深 (m) | 16.0 | 16.0 | 16.0 | 16.0 | | | | | | | | |
| | 湖・海 透明度 (m) | 7.5 | 7.5 | 7.5 | 7.5 | | | | | | | | |
| 生活環境項目 | pH | 8.1 | 8.2 | 8.1 | | | | | | | | | |
| | DO (mg/L) | 7.5 | 7.4 | 7.4 | | | | | | | | | |
| | COD (mg/L) | 1.8 | 1.7 | 1.9 | | | | | | | | | |
| | SS (mg/L) | 1 | 1 | 1 | | | | | | | | | |
| | 全窒素 (mg/L) | 0.12 | 0.09 | 0.08 | | | | | | | | | |
| | 全リン (mg/L) | 0.014 | 0.012 | 0.010 | | | | | | | | | |
| | 全亜鉛 (mg/L) | 0.004 | | | | | | | | | | | |
| | 底層溶存酸素量 (mg/L) | | | | 7.3 | | | | | | | | |
| 健康項目 | カドミウム (mg/L) | <0.0003 | | | | | | | | | | | |
| | 鉛 (mg/L) | <0.005 | | | | | | | | | | | |
| | 六価クロム (mg/L) | <0.01 | | | | | | | | | | | |
| | 砒素 (mg/L) | <0.005 | | | | | | | | | | | |
| | 総水銀 (mg/L) | <0.0005 | | | | | | | | | | | |
| | ジクロロメタン (mg/L) | <0.002 | | | | | | | | | | | |
| | 四塩化炭素 (mg/L) | <0.0002 | | | | | | | | | | | |
| | 1,2-ｼﾞｸﾛﾛｴﾀﾝ (mg/L) | <0.0004 | | | | | | | | | | | |
| | 1,1-ｼﾞｸﾛﾛｴﾁﾚﾝ (mg/L) | <0.01 | | | | | | | | | | | |
| | ｼｽ-1,2-ｼﾞｸﾛﾛｴﾁﾚﾝ (mg/L) | <0.004 | | | | | | | | | | | |
| | 1,1,1-ﾄﾘｸﾛﾛｴﾀﾝ (mg/L) | <0.0005 | | | | | | | | | | | |
| | 1,1,2-ﾄﾘｸﾛﾛｴﾀﾝ (mg/L) | <0.0006 | | | | | | | | | | | |
| | トリクロロエチレン (mg/L) | <0.001 | | | | | | | | | | | |
| | テトラクロロエチレン (mg/L) | <0.0005 | | | | | | | | | | | |
| | 1,3-ｼﾞｸﾛﾛﾌﾟﾛﾍﾟﾝ (mg/L) | <0.0002 | | | | | | | | | | | |
| | チウラム (mg/L) | <0.0006 | | | | | | | | | | | |
| | シマジン (mg/L) | <0.0003 | | | | | | | | | | | |
| | チオベンカルブ (mg/L) | <0.002 | | | | | | | | | | | |
| | ベンゼン (mg/L) | <0.001 | | | | | | | | | | | |
| | セレン (mg/L) | <0.002 | | | | | | | | | | | |
| | 硝酸性窒素及び亜硝酸 (mg/L) | 0.02 | | | | | | | | | | | |
| | 1,4-ジオキサン (mg/L) | <0.005 | | | | | | | | | | | |
| 特殊項目 | 銅 (mg/L) | <0.01 | | | | | | | | | | | |
| | クロム (mg/L) | <0.02 | | | | | | | | | | | |
| | | | | | | | | | | | | | |
| | | | | | | | | | | | | | |
| その他項目 | アンモニア性窒素 (mg/L) | | | | | | | | | | | | |
| | 亜硝酸性窒素 (mg/L) | 0.002 | | | | | | | | | | | |
| | 硝酸性窒素 (mg/L) | 0.02 | | | | | | | | | | | |
| | 燐酸性燐 (mg/L) | | | | | | | | | | | | |
| | 塩素イオン (mg/L) | 19220 | 19409 | 19458 | | | | | | | | | |

# 公 共 用 水 域 測 定 結 果 表

水域名 西駿河湾水域（海域）　　調査担当機関名　静岡市

| 地点名 | （地点統一番号） | | | | | | | | | | | |
|---|---|---|---|---|---|---|---|---|---|---|---|---|
| | （類　型） | 石部沖 | | | | | | 61403 | 海域 A | | | 令和4年度 |
| | 月　日 | 05月11日 | 05月11日 | 05月11日 | 05月11日 | 07月06日 | 07月06日 | 07月06日 | 07月06日 | 09月06日 | 09月06日 | 09月06日 | 09月06日 |
| | 採取時刻 | 09:07 | 09:07 | 09:07 | 09:07 | 12:10 | 12:10 | 12:10 | 12:10 | 09:05 | 09:05 | 09:05 | 09:05 |
| 一般項目 | 天候 | 曇り | 曇り | 曇り | 曇り | 曇り | 曇り | 曇り | 曇り | 雨 | 雨 | 雨 | 雨 |
| | 気温 (℃) | 18.8 | 18.8 | 18.8 | 18.8 | 27.4 | 27.4 | 27.4 | 27.4 | 25.5 | 25.5 | 25.5 | 25.5 |
| | 水温 (℃) | 20.1 | 19.7 | 19.6 | 19.7 | 26.1 | 25.7 | 25.0 | 21.2 | 27.8 | 27.8 | 28.0 | 26.7 |
| | 色相 | | | | | | | | | | | | |
| | 臭気 | | | | | | | | | | | | |
| | 河川 流量 (㎥/s) | | | | | | | | | | | | |
| | 河川 採取位置 | | | | | | | | | | | | |
| | 河川 透視度 (cm) | | | | | | | | | | | | |
| | 湖・海 採取水深 (m) | 0.5 | 2.0 | 5.0 | 13.0 | 0.5 | 2.0 | 5.0 | 13.0 | 0.5 | 2.0 | 5.0 | 12.0 |
| | 湖・海 全水深 (m) | 13.4 | 13.4 | 13.4 | 13.4 | 13.0 | 13.0 | 13.0 | 13.0 | 13.0 | 13.0 | 13.0 | 13.0 |
| | 湖・海 透明度 (m) | 6.5 | 6.5 | 6.5 | 6.5 | 2.6 | 2.6 | 2.6 | 2.6 | 7.5 | 7.5 | 7.5 | 7.5 |
| 生活環境項目 | pH | 8.2 | 8.2 | 8.2 | | 8.3 | 8.2 | 8.2 | | 8.2 | 8.2 | 8.2 | |
| | DO (mg/L) | 8.3 | 8.4 | 8.3 | | 8.1 | 7.9 | 7.4 | | 6.9 | 6.9 | 6.5 | |
| | COD (mg/L) | 2.2 | 2.1 | 1.9 | | 2.2 | 1.9 | 1.8 | | 2.5 | 2.2 | 1.9 | |
| | SS (mg/L) | 1 | 1 | 1 | | 3 | 2 | 2 | | 2 | 1 | <1 | |
| | 全窒素 (mg/L) | 0.10 | 0.09 | 0.09 | | 0.18 | 0.13 | 0.09 | | 0.10 | 0.08 | 0.07 | |
| | 全リン (mg/L) | 0.008 | 0.009 | 0.008 | | 0.019 | 0.013 | 0.007 | | 0.009 | 0.009 | 0.007 | |
| | 全亜鉛 (mg/L) | | | | | 0.009 | | | | | | | |
| | 底層溶存酸素量 (mg/L) | | | | 7.9 | | | | 7.4 | | | | 6.4 |
| 健康項目 | カドミウム (mg/L) | | | | | <0.0003 | | | | | | | |
| | 鉛 (mg/L) | | | | | <0.005 | | | | | | | |
| | 六価クロム (mg/L) | | | | | <0.01 | | | | | | | |
| | 砒素 (mg/L) | | | | | <0.005 | | | | | | | |
| | 総水銀 (mg/L) | | | | | <0.0005 | | | | | | | |
| | ジクロロメタン (mg/L) | | | | | <0.002 | | | | | | | |
| | 四塩化炭素 (mg/L) | | | | | <0.0002 | | | | | | | |
| | 1,2-ｼﾞｸﾛﾛｴﾀﾝ (mg/L) | | | | | <0.0004 | | | | | | | |
| | 1,1-ｼﾞｸﾛﾛｴﾁﾚﾝ (mg/L) | | | | | <0.01 | | | | | | | |
| | ｼｽ-1,2-ｼﾞｸﾛﾛｴﾁﾚﾝ (mg/L) | | | | | <0.004 | | | | | | | |
| | 1,1,1-ﾄﾘｸﾛﾛｴﾀﾝ (mg/L) | | | | | <0.0005 | | | | | | | |
| | 1,1,2-ﾄﾘｸﾛﾛｴﾀﾝ (mg/L) | | | | | <0.0006 | | | | | | | |
| | トリクロロエチレン (mg/L) | | | | | <0.001 | | | | | | | |
| | テトラクロロエチレン (mg/L) | | | | | <0.0005 | | | | | | | |
| | 1,3-ｼﾞｸﾛﾛﾌﾟﾛﾍﾟﾝ (mg/L) | | | | | <0.0002 | | | | | | | |
| | チウラム (mg/L) | | | | | <0.0006 | | | | | | | |
| | シマジン (mg/L) | | | | | <0.0003 | | | | | | | |
| | チオベンカルブ (mg/L) | | | | | <0.002 | | | | | | | |
| | ベンゼン (mg/L) | | | | | <0.001 | | | | | | | |
| | セレン (mg/L) | | | | | <0.002 | | | | | | | |
| | 硝酸性窒素及び亜硝酸 (mg/L) | | | | | 0.03 | | | | | | | |
| | 1,4-ジオキサン (mg/L) | | | | | <0.005 | | | | | | | |
| 特殊項目 | 銅 (mg/L) | | | | | <0.01 | | | | | | | |
| | クロム (mg/L) | | | | | <0.02 | | | | | | | |
| | | | | | | | | | | | | | |
| | | | | | | | | | | | | | |
| その他項目 | アンモニア性窒素 (mg/L) | | | | | | | | | | | | |
| | 亜硝酸性窒素 (mg/L) | | | | | 0.007 | | | | | | | |
| | 硝酸性窒素 (mg/L) | | | | | 0.02 | | | | | | | |
| | 燐酸性燐 (mg/L) | | | | | | | | | | | | |
| | 塩素イオン (mg/L) | 18828 | 18796 | 18822 | | 16633 | 17646 | 18516 | | 17980 | 18063 | 18626 | |

# 公 共 用 水 域 測 定 結 果 表

水域名 西駿河湾水域（海域）　　調査担当機関名　静岡市

| 地点名 | （地点統一番号） | | | | | | | | | | | | |
|---|---|---|---|---|---|---|---|---|---|---|---|---|---|
| | （類　型） | 石部沖 | | | | | | 61403 | 海域 A | | | | 令和4年度 |
| | 月　日 | 12月17日 | 12月17日 | 12月17日 | 12月17日 | | | | | | | | |
| | 採取時刻 | 09:02 | 09:02 | 09:02 | 09:02 | | | | | | | | |
| 一般項目 | 天候 | 曇り | 曇り | 曇り | 曇り | | | | | | | | |
| | 気温 (℃) | 11.0 | 11.0 | 11.0 | 11.0 | | | | | | | | |
| | 水温 (℃) | 17.6 | 17.4 | 17.1 | 17.3 | | | | | | | | |
| | 色相 | | | | | | | | | | | | |
| | 臭気 | | | | | | | | | | | | |
| | 河川 流量 (㎥/s) | | | | | | | | | | | | |
| | 河川 採取位置 | | | | | | | | | | | | |
| | 河川 透視度 (cm) | | | | | | | | | | | | |
| | 湖・海 採取水深 (m) | 0.5 | 2.0 | 5.0 | 13.0 | | | | | | | | |
| | 湖・海 全水深 (m) | 14.3 | 14.3 | 14.3 | 14.3 | | | | | | | | |
| | 湖・海 透明度 (m) | 5.0 | 5.0 | 5.0 | 5.0 | | | | | | | | |
| 生活環境項目 | pH | 8.1 | 8.2 | 8.2 | | | | | | | | | |
| | DO (mg/L) | 7.6 | 7.6 | 7.6 | | | | | | | | | |
| | COD (mg/L) | 2.0 | 2.0 | 2.0 | | | | | | | | | |
| | SS (mg/L) | 1 | 1 | 1 | | | | | | | | | |
| | 全窒素 (mg/L) | 0.10 | 0.09 | 0.09 | | | | | | | | | |
| | 全リン (mg/L) | 0.011 | 0.012 | 0.012 | | | | | | | | | |
| | 全亜鉛 (mg/L) | 0.007 | | | | | | | | | | | |
| | 底層溶存酸素量 (mg/L) | | | | 7.5 | | | | | | | | |
| 健康項目 | カドミウム (mg/L) | <0.0003 | | | | | | | | | | | |
| | 鉛 (mg/L) | <0.005 | | | | | | | | | | | |
| | 六価クロム (mg/L) | <0.01 | | | | | | | | | | | |
| | 砒素 (mg/L) | <0.005 | | | | | | | | | | | |
| | 総水銀 (mg/L) | <0.0005 | | | | | | | | | | | |
| | ジクロロメタン (mg/L) | <0.002 | | | | | | | | | | | |
| | 四塩化炭素 (mg/L) | <0.0002 | | | | | | | | | | | |
| | 1,2-ｼﾞｸﾛﾛｴﾀﾝ (mg/L) | <0.0004 | | | | | | | | | | | |
| | 1,1-ｼﾞｸﾛﾛｴﾁﾚﾝ (mg/L) | <0.01 | | | | | | | | | | | |
| | ｼｽ-1,2-ｼﾞｸﾛﾛｴﾁﾚﾝ (mg/L) | <0.004 | | | | | | | | | | | |
| | 1,1,1-ﾄﾘｸﾛﾛｴﾀﾝ (mg/L) | <0.0005 | | | | | | | | | | | |
| | 1,1,2-ﾄﾘｸﾛﾛｴﾀﾝ (mg/L) | <0.0006 | | | | | | | | | | | |
| | トリクロロエチレン (mg/L) | <0.001 | | | | | | | | | | | |
| | テトラクロロエチレン (mg/L) | <0.0005 | | | | | | | | | | | |
| | 1,3-ｼﾞｸﾛﾛﾌﾟﾛﾍﾟﾝ (mg/L) | <0.0002 | | | | | | | | | | | |
| | チウラム (mg/L) | <0.0006 | | | | | | | | | | | |
| | シマジン (mg/L) | <0.0003 | | | | | | | | | | | |
| | チオベンカルブ (mg/L) | <0.002 | | | | | | | | | | | |
| | ベンゼン (mg/L) | <0.001 | | | | | | | | | | | |
| | セレン (mg/L) | <0.002 | | | | | | | | | | | |
| | 硝酸性窒素及び亜硝酸 (mg/L) | <0.02 | | | | | | | | | | | |
| | 1,4-ジオキサン (mg/L) | <0.005 | | | | | | | | | | | |
| 特殊項目 | 銅 (mg/L) | <0.01 | | | | | | | | | | | |
| | クロム (mg/L) | <0.02 | | | | | | | | | | | |
| | | | | | | | | | | | | | |
| | | | | | | | | | | | | | |
| その他項目 | アンモニア性窒素 (mg/L) | | | | | | | | | | | | |
| | 亜硝酸性窒素 (mg/L) | 0.001 | | | | | | | | | | | |
| | 硝酸性窒素 (mg/L) | 0.01 | | | | | | | | | | | |
| | 燐酸性燐 (mg/L) | | | | | | | | | | | | |
| | 塩素イオン (mg/L) | 19344 | 19343 | 19350 | | | | | | | | | |

# 公 共 用 水 域 測 定 結 果 表

水域名 西駿河湾水域（海域）　　調査担当機関名　静岡県

| 地点名 | （地点統一番号） | | | | | | | | | | | | |
|---|---|---|---|---|---|---|---|---|---|---|---|---|---|
| | （類　型） | 焼津漁港沖 | | | | | | 61404 | 海域 A | | | | 令和4年度 |
| | 月　日 | 05月24日 | 05月24日 | 05月24日 | 07月21日 | 07月21日 | 07月21日 | 10月17日 | 10月17日 | 10月17日 | 12月21日 | 12月21日 | 12月21日 |
| | 採取時刻 | 12:10 | 12:15 | 12:18 | 10:54 | 10:58 | 11:03 | 11:52 | 11:56 | 12:00 | 11:20 | 11:21 | 11:24 |
| 一般項目 | 天候 | 曇り | 曇り | 曇り | 曇り | 曇り | 曇り | 雨 | 雨 | 雨 | 晴れ | 晴れ | 晴れ |
| | 気温 (℃) | 21.1 | 21.1 | 21.1 | 30.5 | 30.5 | 30.5 | 21.0 | 21.0 | 21.0 | 11.3 | 11.3 | 11.3 |
| | 水温 (℃) | 21.9 | 21.3 | 20.6 | 27.0 | 26.9 | 26.9 | 23.2 | 23.2 | 23.5 | 16.2 | 16.1 | 16.1 |
| | 色相 | | | | | | | | | | | | |
| | 臭気 | | | | | | | | | | | | |
| | 河川 流量 ($m^3/s$) | | | | | | | | | | | | |
| | 河川 採取位置 | | | | | | | | | | | | |
| | 河川 透視度 (cm) | | | | | | | | | | | | |
| | 湖・海 採取水深 (m) | 0.5 | 2.0 | 5.0 | 0.5 | 2.0 | 5.0 | 0.5 | 2.0 | 5.0 | 0.5 | 2.0 | 5.0 |
| | 湖・海 全水深 (m) | | | | | | | | | | | | |
| | 湖・海 透明度 (m) | 3.3 | 3.3 | 3.3 | 2.5 | 2.5 | 2.5 | 3.0 | 3.0 | 3.0 | 7.0 | 7.0 | 7.0 |
| 生活環境項目 | pH | 8.2 | 8.2 | 8.2 | 8.2 | 8.3 | 8.3 | 8.1 | 8.1 | 8.1 | 8.1 | 8.1 | 8.1 |
| | DO (mg/L) | 9.4 | 9.1 | 8.7 | 8.8 | 10 | 9.7 | 8.3 | 8.1 | 8.0 | 8.4 | 8.4 | 8.3 |
| | COD (mg/L) | 2.3 | 2.0 | 1.8 | 2.3 | 2.7 | 2.3 | 1.2 | 1.5 | 1.4 | 0.9 | 1.1 | 1.1 |
| | 全亜鉛 (mg/L) | | | | | | | | | | 0.003 | | |
| | ノニルフェノール (mg/L) | | | | | | | | | | <0.00006 | | |
| | LAS (mg/L) | | | | | | | | | | <0.0006 | | |
| 健康項目 | カドミウム (mg/L) | | | | <0.0003 | | | | | | <0.0003 | | |
| | 鉛 (mg/L) | | | | <0.005 | | | | | | <0.005 | | |
| | 六価クロム (mg/L) | | | | <0.01 | | | | | | <0.01 | | |
| | 砒素 (mg/L) | | | | <0.005 | | | | | | <0.005 | | |
| | 総水銀 (mg/L) | | | | <0.0005 | | | | | | <0.0005 | | |
| | ジクロロメタン (mg/L) | | | | | | | | | | <0.002 | | |
| | 四塩化炭素 (mg/L) | | | | | | | | | | <0.0002 | | |
| | 1,2-ジクロロエタン (mg/L) | | | | | | | | | | <0.0004 | | |
| | 1,1-ジクロロエチレン (mg/L) | | | | | | | | | | <0.01 | | |
| | シス-1,2-ジクロロエチレン (mg/L) | | | | | | | | | | <0.004 | | |
| | 1,1,1-トリクロロエタン (mg/L) | | | | | | | | | | <0.0005 | | |
| | 1,1,2-トリクロロエタン (mg/L) | | | | | | | | | | <0.0006 | | |
| | トリクロロエチレン (mg/L) | | | | | | | | | | <0.001 | | |
| | テトラクロロエチレン (mg/L) | | | | | | | | | | <0.0005 | | |
| | 1,3-ジクロロプロペン (mg/L) | | | | | | | | | | <0.0002 | | |
| | チウラム (mg/L) | | | | | | | | | | <0.0006 | | |
| | シマジン (mg/L) | | | | | | | | | | <0.0003 | | |
| | チオベンカルブ (mg/L) | | | | | | | | | | <0.002 | | |
| | ベンゼン (mg/L) | | | | | | | | | | <0.001 | | |
| | セレン (mg/L) | | | | <0.002 | | | | | | <0.002 | | |
| | 硝酸性窒素及び亜硝酸 (mg/L) | | | | 0.07 | | | | | | 0.04 | | |
| | 1,4-ジオキサン (mg/L) | | | | | | | | | | <0.005 | | |
| 特殊項目 | 銅 (mg/L) | | | | <0.01 | | | | | | <0.01 | | |
| | クロム (mg/L) | | | | <0.02 | | | | | | <0.02 | | |
| | | | | | | | | | | | | | |
| | | | | | | | | | | | | | |
| その他項目 | 亜硝酸性窒素 (mg/L) | | | | <0.01 | | | | | | <0.01 | | |
| | 硝酸性窒素 (mg/L) | | | | 0.06 | | | | | | 0.03 | | |
| | 塩素イオン (mg/L) | 15120 | 17830 | 18540 | 14430 | 16000 | 16860 | 17520 | 17670 | 17950 | 18770 | 18910 | 19050 |
| | | | | | | | | | | | | | |
| | | | | | | | | | | | | | |

# 公 共 用 水 域 測 定 結 果 表

水域名 西駿河湾水域（海域）　　調査担当機関名　静岡県

| 地点名 | （地点統一番号） | | | | | | | | | | | | |
|---|---|---|---|---|---|---|---|---|---|---|---|---|---|
| | （類　型） | 栃山川沖 | | | | | | 61405 | 海域 A | | | 令和4年度 | |
| | 月　日 | 05月24日 | 05月24日 | 05月24日 | 07月21日 | 07月21日 | 07月21日 | 10月17日 | 10月17日 | 10月17日 | 12月21日 | 12月21日 | 12月21日 |
| | 採取時刻 | 11:42 | 11:47 | 11:51 | 10:19 | 10:23 | 10:28 | 11:26 | 11:30 | 11:34 | 10:57 | 11:01 | 11:05 |
| 一般項目 | 天候 | 曇り | 曇り | 曇り | 曇り | 曇り | 曇り | 雨 | 雨 | 雨 | 晴れ | 晴れ | 晴れ |
| | 気温 (℃) | 21.0 | 21.0 | 21.0 | 28.6 | 28.6 | 28.6 | 21.5 | 21.5 | 21.5 | 11.0 | 11.0 | 11.0 |
| | 水温 (℃) | 21.2 | 21.2 | 20.6 | 26.4 | 26.3 | 26.1 | 23.5 | 23.6 | 23.8 | 16.8 | 16.6 | 16.5 |
| | 色相 | | | | | | | | | | | | |
| | 臭気 | | | | | | | | | | | | |
| | 河川 流量 (㎥/s) | | | | | | | | | | | | |
| | 河川 採取位置 | | | | | | | | | | | | |
| | 河川 透視度 (cm) | | | | | | | | | | | | |
| | 湖・海 採取水深 (m) | 0.5 | 2.0 | 5.0 | 0.5 | 2.0 | 5.0 | 0.5 | 2.0 | 5.0 | 0.5 | 2.0 | 5.0 |
| | 湖・海 全水深 (m) | | | | | | | | | | | | |
| | 湖・海 透明度 (m) | 3.5 | 3.5 | 3.5 | 4.0 | 4.0 | 4.0 | 5.0 | 5.0 | 5.0 | 13.0 | 13.0 | 13.0 |
| 生活環境項目 | pH | 8.2 | 8.2 | 8.2 | 8.3 | 8.3 | 8.2 | 8.1 | 8.1 | 8.1 | 8.1 | 8.1 | 8.1 |
| | DO (mg/L) | 8.9 | 9.2 | 9.4 | 9.6 | 9.6 | 8.9 | 7.8 | 7.8 | 7.5 | 8.7 | 8.4 | 8.3 |
| | COD (mg/L) | 1.9 | 2.3 | 1.4 | 2.2 | 2.7 | 2.4 | 1.4 | 1.6 | 1.3 | 1.0 | 1.0 | 1.0 |
| | 全亜鉛 (mg/L) | | | | | | | | | | 0.004 | | |
| | ノニルフェノール (mg/L) | | | | | | | | | | <0.00006 | | |
| | LAS (mg/L) | | | | | | | | | | <0.0006 | | |
| その他項目 | 塩素イオン (mg/L) | 18250 | 18400 | 18400 | 17000 | 17290 | 18290 | 18240 | 18520 | 18660 | 18200 | 19050 | 19200 |

# 公 共 用 水 域 測 定 結 果 表

水域名 西駿河湾水域（海域）　　調査担当機関名　静岡県

| 地点名 | （地点統一番号） | | | | | | | | | | | | |
|---|---|---|---|---|---|---|---|---|---|---|---|---|---|
| | （類　型） | 勝間田川沖 | | | | | | 61406 | 海域 A | | | | 令和4年度 |
| | 月　日 | 05月24日 | 05月24日 | 05月24日 | 07月21日 | 07月21日 | 07月21日 | 10月17日 | 10月17日 | 10月17日 | 12月21日 | 12月21日 | 12月21日 |
| | 採取時刻 | 10:48 | 10:52 | 10:55 | 09:09 | 09:14 | 09:19 | 10:29 | 10:34 | 10:39 | 10:03 | 10:08 | 10:12 |
| 一般項目 | 天候 | 曇り | 曇り | 曇り | 曇り | 曇り | 曇り | 雨 | 雨 | 雨 | 晴れ | 晴れ | 晴れ |
| | 気温 (℃) | 21.0 | 21.0 | 21.0 | 27.0 | 27.0 | 27.0 | 22.8 | 22.8 | 22.8 | 9.8 | 9.8 | 9.8 |
| | 水温 (℃) | 20.3 | 20.3 | 20.1 | 26.4 | 26.2 | 26.0 | 23.3 | 23.5 | 23.4 | 16.2 | 16.0 | 16.0 |
| | 色相 | | | | | | | | | | | | |
| | 臭気 | | | | | | | | | | | | |
| | 河川 流量 ($m^3/s$) | | | | | | | | | | | | |
| | 河川 採取位置 | | | | | | | | | | | | |
| | 河川 透視度 (cm) | | | | | | | | | | | | |
| | 湖・海 採取水深 (m) | 0.5 | 2.0 | 5.0 | 0.5 | 2.0 | 5.0 | 0.5 | 2.0 | 5.0 | 0.5 | 2.0 | 5.0 |
| | 湖・海 全水深 (m) | | | | | | | | | | | | |
| | 湖・海 透明度 (m) | 5.0 | 5.0 | 5.0 | 2.7 | 2.7 | 2.7 | 4.0 | 4.0 | 4.0 | 8.0 | 8.0 | 8.0 |
| 生活環境項目 | pH | 8.0 | 8.2 | 8.2 | 8.3 | 8.3 | 8.2 | 8.1 | 8.1 | 8.1 | 8.1 | 8.1 | 8.1 |
| | DO (mg/L) | 9.1 | 8.4 | 8.5 | 10 | 9.6 | 9.5 | 8.3 | 8.1 | 7.7 | 8.4 | 8.6 | 8.7 |
| | COD (mg/L) | 1.8 | 1.8 | 1.9 | 2.9 | 2.6 | 1.9 | 1.0 | 1.2 | 1.2 | 1.1 | 1.0 | 0.7 |
| | 全亜鉛 (mg/L) | | | | | | | | | | 0.004 | | |
| | ノニルフェノール (mg/L) | | | | | | | | | | <0.00006 | | |
| | LAS (mg/L) | | | | | | | | | | <0.0006 | | |
| その他項目 | 塩素イオン (mg/L) | 17830 | 17970 | 18680 | 16990 | 17700 | 17990 | 16950 | 17950 | 18380 | 18970 | 19110 | 19250 |

# 公 共 用 水 域 測 定 結 果 表

水域名 西駿河湾水域（海域）　　調査担当機関名　静岡県

| 地点名 | （地点統一番号） | | | | | | | | | | | | |
|---|---|---|---|---|---|---|---|---|---|---|---|---|---|
| | （類　型） | 御前崎港港中央 | | | | | | 61407 | 海域 A | | | 令和4年度 | |
| | 月　日 | 05月24日 | 05月24日 | 05月24日 | 07月21日 | 07月21日 | 07月21日 | 10月17日 | 10月17日 | 10月17日 | 12月21日 | 12月21日 | 12月21日 |
| | 採取時刻 | 10:03 | 10:08 | 10:11 | 08:23 | 08:27 | 08:30 | 09:50 | 09:53 | 09:56 | 09:27 | 09:30 | 09:33 |
| 一般項目 | 天候 | 曇り | 曇り | 曇り | 曇り | 曇り | 曇り | 雨 | 雨 | 雨 | 晴れ | 晴れ | 晴れ |
| | 気温 (℃) | 21.7 | 21.7 | 21.7 | 27.1 | 27.1 | 27.1 | 22.2 | 22.2 | 22.2 | 8.7 | 8.7 | 8.7 |
| | 水温 (℃) | 20.2 | 20.0 | 19.7 | 23.8 | 23.6 | 22.9 | 22.8 | 22.7 | 22.5 | 13.2 | 13.1 | 13.1 |
| | 色相 | | | | | | | | | | | | |
| | 臭気 | | | | | | | | | | | | |
| | 河川 流量 ($m^3/s$) | | | | | | | | | | | | |
| | 河川 採取位置 | | | | | | | | | | | | |
| | 河川 透視度 (cm) | | | | | | | | | | | | |
| | 湖・海 採取水深 (m) | 0.5 | 2.0 | 5.0 | 0.5 | 2.0 | 5.0 | 0.5 | 2.0 | 5.0 | 0.5 | 2.0 | 5.0 |
| | 湖・海 全水深 (m) | | | | | | | | | | | | |
| | 湖・海 透明度 (m) | 2.5 | 2.5 | 2.5 | 3.5 | 3.5 | 3.5 | 2.0 | 2.0 | 2.0 | 4.5 | 4.5 | 4.5 |
| 生活環境項目 | pH | 8.2 | 8.2 | 8.1 | 8.1 | 8.1 | 8.1 | 8.1 | 8.1 | 8.1 | 8.1 | 8.2 | 8.1 |
| | DO (mg/L) | 9.0 | 8.5 | 8.4 | 8.5 | 8.4 | 8.6 | 8.5 | 8.1 | 7.7 | 9.2 | 9.3 | 9.2 |
| | COD (mg/L) | 1.8 | 2.0 | 1.9 | 1.7 | 2.4 | 2.3 | 1.5 | 1.9 | 1.6 | 1.0 | 1.0 | 1.0 |
| | 全亜鉛 (mg/L) | | | | | | | | | | 0.007 | | |
| | ノニルフェノール (mg/L) | | | | | | | | | | <0.00006 | | |
| | LAS (mg/L) | | | | | | | | | | <0.0006 | | |
| その他項目 | 塩素イオン (mg/L) | 18110 | 18400 | 18680 | 18560 | 18700 | 18990 | 17950 | 17950 | 18090 | 19250 | 19400 | 19400 |

# 公 共 用 水 域 測 定 結 果 表

水域名 西駿河湾水域（海域）　　調査担当機関名　静岡県

| 地点名 | （地点統一番号） | | | | | | | | | | | | |
|---|---|---|---|---|---|---|---|---|---|---|---|---|---|
| | （類　型） | 焼津漁港焼津地区港中央 | | | | | | 61501 | 海域 B | | | | 令和4年度 |
| | 月　日 | 05月24日 | 05月24日 | 05月24日 | 07月21日 | 07月21日 | 07月21日 | 10月17日 | 10月17日 | 10月17日 | 12月21日 | 12月21日 | 12月21日 |
| | 採取時刻 | 12:47 | 12:52 | 12:56 | 11:46 | 11:50 | 11:54 | 12:33 | 12:37 | 12:41 | 11:48 | 11:52 | 11:55 |
| 一般項目 | 天候 | 曇り | 曇り | 曇り | 曇り | 曇り | 曇り | 雨 | 雨 | 雨 | 晴れ | 晴れ | 晴れ |
| | 気温 (℃) | 21.7 | 21.7 | 21.7 | 30.5 | 30.5 | 30.5 | 21.2 | 21.2 | 21.2 | 12.0 | 12.0 | 12.0 |
| | 水温 (℃) | 22.4 | 21.2 | 20.7 | 27.3 | 26.9 | 25.7 | 23.2 | 23.3 | 23.1 | 16.0 | 15.8 | 15.8 |
| | 色相 | | | | | | | | | | | | |
| | 臭気 | | | | | | | | | | | | |
| | 河川 流量 (㎥/s) | | | | | | | | | | | | |
| | 河川 採取位置 | | | | | | | | | | | | |
| | 河川 透視度 (cm) | | | | | | | | | | | | |
| | 湖・海 採取水深 (m) | 0.5 | 2.0 | 5.0 | 0.5 | 2.0 | 5.0 | 0.5 | 2.0 | 5.0 | 0.5 | 2.0 | 5.0 |
| | 湖・海 全水深 (m) | | | | | | | | | | | | |
| | 湖・海 透明度 (m) | 1.5 | 1.5 | 1.5 | 1.9 | 1.9 | 1.9 | 2.5 | 2.5 | 2.5 | 3.0 | 3.0 | 3.0 |
| 生活環境項目 | pH | 8.2 | 8.2 | 8.2 | 8.1 | 8.2 | 8.2 | 8.0 | 8.1 | 8.1 | 8.1 | 8.1 | 8.1 |
| | DO (mg/L) | 11 | 10 | 9.0 | 10 | 10 | 8.7 | 8.1 | 7.9 | 7.1 | 8.2 | 8.2 | 7.8 |
| | COD (mg/L) | 3.3 | 2.3 | 1.6 | 2.9 | 2.4 | 2.5 | 2.5 | 2.1 | 1.5 | 1.4 | 1.3 | 1.4 |
| | 全亜鉛 (mg/L) | | | | | | | | | | 0.005 | | |
| | ノニルフェノール (mg/L) | | | | | | | | | | <0.00006 | | |
| | LAS (mg/L) | | | | | | | | | | 0.0012 | | |
| その他項目 | 塩素イオン (mg/L) | 9628 | 17400 | 18250 | 8790 | 14000 | 17290 | 16810 | 16950 | 18090 | 18200 | 18970 | 19110 |

# 公 共 用 水 域 測 定 結 果 表

水域名 西駿河湾水域（海域）　　調査担当機関名　静岡県

| 地点名 | （地点統一番号） | | | | | | | | | | | | |
|---|---|---|---|---|---|---|---|---|---|---|---|---|---|
| | （類　型） | 焼津漁港小川地区港中央 | | | | | | 61502 | | 海域 B | | | 令和4年度 |
| | 月　日 | 05月24日 | 05月24日 | 05月24日 | 07月21日 | 07月21日 | 07月21日 | 10月17日 | 10月17日 | 10月17日 | 12月21日 | 12月21日 | 12月21日 |
| | 採取時刻 | 12:30 | 12:34 | 12:37 | 11:20 | 11:24 | 11:28 | 12:10 | 12:15 | 12:19 | 11:32 | 11:36 | 11:40 |
| 一般項目 | 天候 | 曇り | 曇り | 曇り | 曇り | 曇り | 曇り | 雨 | 雨 | 雨 | 晴れ | 晴れ | 晴れ |
| | 気温 (℃) | 21.1 | 21.1 | 21.1 | 32.3 | 32.3 | 32.3 | 21.1 | 21.1 | 21.1 | 11.8 | 11.8 | 11.8 |
| | 水温 (℃) | 20.1 | 20.5 | 20.4 | 25.0 | 24.7 | 24.8 | 23.2 | 23.0 | 23.2 | 11.3 | 11.3 | 11.3 |
| | 色相 | | | | | | | | | | | | |
| | 臭気 | | | | | | | | | | | | |
| | 河川 流量 (m³/s) | | | | | | | | | | | | |
| | 河川 採取位置 | | | | | | | | | | | | |
| | 河川 透視度 (cm) | | | | | | | | | | | | |
| | 湖・海 採取水深 (m) | 0.5 | 2.0 | 5.0 | 0.5 | 2.0 | 5.0 | 0.5 | 2.0 | 5.0 | 0.5 | 2.0 | 5.0 |
| | 湖・海 全水深 (m) | | | | | | | | | | | | |
| | 湖・海 透明度 (m) | 1.0 | 1.0 | 1.0 | 1.8 | 1.8 | 1.8 | 2.5 | 2.5 | 2.5 | 2.5 | 2.5 | 2.5 |
| 生活環境項目 | pH | 7.6 | 8.2 | 8.0 | 7.5 | 8.0 | 8.1 | 8.0 | 8.0 | 8.1 | 7.6 | 8.0 | 8.1 |
| | DO (mg/L) | 10 | 9.9 | 7.1 | 8.9 | 9.2 | 8.6 | 7.4 | 7.2 | 7.1 | 9.5 | 7.8 | 7.7 |
| | COD (mg/L) | 2.6 | 3.2 | 2.9 | 2.4 | 2.5 | 2.2 | 2.3 | 2.2 | 1.2 | 2.3 | 1.7 | 1.4 |
| | 全亜鉛 (mg/L) | | | | | | | | | | 0.005 | | |
| | ノニルフェノール (mg/L) | | | | | | | | | | <0.00006 | | |
| | LAS (mg/L) | | | | | | | | | | 0.010 | | |
| その他項目 | 塩素イオン (mg/L) | 58 | 16830 | 18400 | 1400 | 11000 | 17580 | 14250 | 16810 | 18090 | 5515 | 17970 | 18820 |

# 公 共 用 水 域 測 定 結 果 表

水域名 西駿河湾水域（海域）　　調査担当機関名　静岡県

| 地点名 | （地点統一番号） | | | | | | | | | | | | |
|---|---|---|---|---|---|---|---|---|---|---|---|---|---|
| | （類　型） | 大井川港港中央 | | | | | | 61601 | 海域 B | | | | 令和4年度 |
| | 月　日 | 05月24日 | 05月24日 | 05月24日 | 07月21日 | 07月21日 | 07月21日 | 10月17日 | 10月17日 | 10月17日 | 12月21日 | 12月21日 | 12月21日 |
| | 採取時刻 | 11:20 | 11:24 | 11:27 | 09:47 | 09:51 | 09:56 | 10:02 | 10:05 | 10:09 | 10:37 | 10:40 | 10:43 |
| 一般項目 | 天候 | 曇り | 曇り | 曇り | 曇り | 曇り | 曇り | 雨 | 雨 | 雨 | 晴れ | 晴れ | 晴れ |
| | 気温 (℃) | 20.5 | 20.5 | 20.5 | 28.0 | 28.0 | 28.0 | 21.2 | 21.2 | 21.2 | 11.0 | 11.0 | 11.0 |
| | 水温 (℃) | 20.5 | 20.8 | 20.2 | 27.5 | 25.0 | 25.2 | 21.8 | 22.0 | 22.8 | 15.2 | 15.1 | 15.1 |
| | 色相 | | | | | | | | | | | | |
| | 臭気 | | | | | | | | | | | | |
| | 河川 流量 ($m^3/s$) | | | | | | | | | | | | |
| | 河川 採取位置 | | | | | | | | | | | | |
| | 河川 透視度 (cm) | | | | | | | | | | | | |
| | 湖・海 採取水深 (m) | 0.5 | 2.0 | 5.0 | 0.5 | 2.0 | 5.0 | 0.5 | 2.0 | 5.0 | 0.5 | 2.0 | 5.0 |
| | 湖・海 全水深 (m) | | | | | | | | | | | | |
| | 湖・海 透明度 (m) | 1.5 | 1.5 | 1.5 | 1.9 | 1.9 | 1.9 | 1.5 | 1.5 | 1.5 | 1.8 | 1.8 | 1.8 |
| 生活環境項目 | pH | 8.1 | 8.2 | 8.1 | 7.8 | 8.1 | 8.2 | 8.0 | 8.1 | 8.1 | 8.0 | 8.1 | 8.1 |
| | DO (mg/L) | 9.6 | 9.7 | 8.5 | 9.5 | 8.5 | 9.0 | 8.1 | 8.1 | 7.7 | 8.3 | 8.3 | 8.0 |
| | COD (mg/L) | 2.0 | 2.3 | 1.6 | 1.9 | 2.0 | 2.2 | 1.7 | 1.7 | 1.6 | 1.4 | 1.6 | 1.3 |
| | 全亜鉛 (mg/L) | | | | | | | | | | 0.004 | | |
| | ノニルフェノール (mg/L) | | | | | | | | | | <0.00006 | | |
| | LAS (mg/L) | | | | | | | | | | 0.0025 | | |
| その他項目 | 塩素イオン (mg/L) | 8345 | 16260 | 18540 | 3855 | 13850 | 17420 | 7553 | 15390 | 18090 | 14260 | 18250 | 18820 |

白紙

# （10）　静　　岡　　水　　域

# 公 共 用 水 域 測 定 結 果 表

水域名 静岡水域（河川）　　調査担当機関名　国土交通省中部地方整備局

| 地点名 | （地点統一番号） | | | | | | | | | | | |
|---|---|---|---|---|---|---|---|---|---|---|---|---|
| | （類　型） | 安倍川曙橋 | | | | | 02301 | 河川 AA | | | | 令和4年度 |
| | 月　日 | 04月20日 | 05月11日 | 06月01日 | 07月13日 | 08月03日 | 09月07日 | 10月05日 | 11月02日 | 12月07日 | 01月11日 | 02月01日 | 03月01日 |
| | 採取時刻 | 09:30 | 13:15 | 07:40 | 08:30 | 08:10 | 06:20 | 08:10 | 08:00 | 08:15 | 08:05 | 08:10 | 08:10 |
| 一般項目 | 天候 | 晴れ | 曇り | 晴れ | 曇り | 晴れ | 雨 | 曇り | 晴れ | 晴れ | 晴れ | 晴れ | 曇り |
| | 気温 (℃) | 20.0 | 24.3 | 19.8 | 27.3 | 31.2 | 24.9 | 23.0 | 14.0 | 3.6 | 2.1 | 1.3 | 9.0 |
| | 水温 (℃) | 14.2 | 17.8 | 16.3 | 20.3 | 21.9 | 20.2 | 17.8 | 13.7 | 11.0 | 9.0 | 8.3 | 8.9 |
| | 色相 | 無色 | 無色 | 淡灰黄色 | 無色 | 無色 | 無色 | 灰黄色 | 淡黄色 | 淡黄色 | 無色 | 無色 | 無色 |
| | 臭気 | 無臭 | 無臭 | 無臭 | 無臭 | 無臭 | 無臭 | 無臭 | 無臭 | 無臭 | 無臭 | 無臭 | 無臭 |
| | 河川 流量 ($m^3$/s) | 12.56 | 13.99 | 25.00 | 16.62 | 20.13 | 24.33 | 21.41 | 9.72 | 12.52 | 4.79 | 3.47 | 5.26 |
| | 河川 採取位置 | 流心(中央) | 流心(中央) | 流心(中央) | 流心(中央) | 流心(中央) | 流心(中央) | 流心(中央) | 流心(中央) | 流心(中央) | 流心(中央) | 流心(中央) | 流心(中央) |
| | 河川 透視度 (cm) | >30 | >30 | >30 | >30 | >30 | >30 | 5 | 20 | 15 | >30 | >30 | >30 |
| | 湖・海 採取水深 (m) | | | | | | | | | | | | |
| | 湖・海 全水深 (m) | | | | | | | | | | | | |
| | 湖・海 透明度 (m) | | | | | | | | | | | | |
| 生活環境項目 | pH | 8.0 | 8.0 | 7.9 | 8.0 | 8.0 | 8.0 | 8.0 | 8.1 | 8.1 | 7.9 | 7.7 | 7.8 |
| | DO (mg/L) | 10 | 9.7 | 9.4 | 9.1 | 8.7 | 8.7 | 9.2 | 9.9 | 10 | 11 | 11 | 11 |
| | BOD (mg/L) | <0.5 | <0.5 | <0.5 | <0.5 | <0.5 | <0.5 | <0.5 | <0.5 | <0.5 | <0.5 | <0.5 | <0.5 |
| | COD (mg/L) | | <0.5 | | <0.5 | | 0.5 | | | | <0.5 | | |
| | SS (mg/L) | 1 | 1 | 13 | 1 | 2 | 6 | 200 | 36 | 36 | <1 | <1 | 1 |
| | 大腸菌数 (CFU/100ml) | 7.0E+00 | 3.0E+00 | 1.6E+01 | 2.4E+01 | 2.8E+01 | 7.1E+01 | 3.7E+01 | 4.9E+01 | 3.2E+01 | 6.0E+00 | 1.0E+01 | 8.0E+00 |
| | 全窒素 (mg/L) | | 0.26 | | 0.32 | | 0.37 | | | | 0.24 | | |
| | 全リン (mg/L) | | 0.014 | | 0.013 | | 0.018 | | | | 0.007 | | |
| | 全亜鉛 (mg/L) | 0.001 | 0.001 | 0.001 | <0.001 | 0.001 | 0.001 | 0.013 | 0.003 | 0.005 | 0.001 | 0.001 | 0.001 |
| | ノニルフェノール (mg/L) | | <0.00006 | | <0.00006 | | <0.00006 | | | | <0.00006 | | |
| | LAS (mg/L) | | <0.0006 | | <0.0006 | | <0.0006 | | | | <0.0006 | | |
| 健康項目 | カドミウム (mg/L) | | | | <0.0003 | | | | | | | | |
| | 全シアン (mg/L) | | | | ND | | | | | | | | |
| | 鉛 (mg/L) | | | | <0.005 | | | | | | <0.005 | | |
| | 六価クロム (mg/L) | | | | <0.01 | | | | | | | | |
| | 砒素 (mg/L) | | | | <0.005 | | | | | | <0.005 | | |
| | 総水銀 (mg/L) | | | | <0.0005 | | | | | | | | |
| | PCB (mg/L) | | | | ND | | | | | | | | |
| | ジクロロメタン (mg/L) | | | | <0.002 | | | | | | | | |
| | 四塩化炭素 (mg/L) | | | | <0.0002 | | | | | | | | |
| | 1,2-ｼﾞｸﾛﾛｴﾀﾝ (mg/L) | | | | <0.0004 | | | | | | | | |
| | 1,1-ｼﾞｸﾛﾛｴﾁﾚﾝ (mg/L) | | | | <0.01 | | | | | | | | |
| | ｼｽ-1,2-ｼﾞｸﾛﾛｴﾁﾚﾝ (mg/L) | | | | <0.004 | | | | | | | | |
| | 1,1,1-ﾄﾘｸﾛﾛｴﾀﾝ (mg/L) | | | | <0.0005 | | | | | | | | |
| | 1,1,2-ﾄﾘｸﾛﾛｴﾀﾝ (mg/L) | | | | <0.0006 | | | | | | | | |
| | トリクロロエチレン (mg/L) | | | | <0.001 | | | | | | | | |
| | テトラクロロエチレン (mg/L) | | | | <0.0005 | | | | | | | | |
| | 1,3-ｼﾞｸﾛﾛﾌﾟﾛﾍﾟﾝ (mg/L) | | | | <0.0002 | | | | | | | | |
| | チウラム (mg/L) | | | | <0.0006 | | | | | | | | |
| | シマジン (mg/L) | | | | <0.0003 | | | | | | | | |
| | チオベンカルブ (mg/L) | | | | <0.002 | | | | | | | | |
| | ベンゼン (mg/L) | | | | <0.001 | | | | | | | | |
| | セレン (mg/L) | | | | <0.002 | | | | | | | | |
| | ふつ素 (mg/L) | | | | <0.08 | | | | | | <0.08 | | |
| | ほう素 (mg/L) | | | | <0.1 | | | | | | <0.1 | | |
| | 硝酸性窒素及び亜硝酸 (mg/L) | | 0.25 | | 0.31 | | 0.33 | | | | 0.24 | | |
| | 1,4-ジオキサン (mg/L) | | | | <0.005 | | | | | | <0.005 | | |
| 特殊項目 | 銅 (mg/L) | | | | <0.01 | | | | | | <0.01 | | |
| | クロム (mg/L) | | | | <0.02 | | | | | | | | |
| | | | | | | | | | | | | | |
| | | | | | | | | | | | | | |
| その他項目 | アンモニア性窒素 (mg/L) | <0.01 | <0.01 | <0.01 | <0.01 | <0.01 | <0.01 | <0.01 | <0.01 | <0.01 | <0.01 | <0.01 | <0.01 |
| | 亜硝酸性窒素 (mg/L) | | <0.01 | | <0.01 | | <0.01 | | | | <0.01 | | |
| | 硝酸性窒素 (mg/L) | | 0.25 | | 0.32 | | 0.34 | | | | 0.24 | | |
| | 塩素イオン (mg/L) | | 1 | | 1 | | <1 | | | | 1 | | |
| | | | | | | | | | | | | | |

# 公 共 用 水 域 測 定 結 果 表

水域名 静岡水域（河川）　　調査担当機関名　国土交通省中部地方整備局

| 地点名 | （地点統一番号） | | | | | | | | | | | | |
|---|---|---|---|---|---|---|---|---|---|---|---|---|---|
| | （類　型） | | 安倍川安倍川橋 | | | | | | 02401 | 河川 AA | | | 令和4年度 |
| | 月　日 | | 04月20日 | 05月11日 | 06月01日 | 07月13日 | 08月03日 | 09月07日 | 10月05日 | 11月02日 | 12月07日 | 01月11日 | 02月01日 | 03月01日 |
| | 採取時刻 | | 11:00 | 10:50 | 08:55 | 10:25 | 09:40 | 08:20 | 09:35 | 09:40 | 09:55 | 09:35 | 09:30 | 09:32 |
| 一般項目 | 天候 | | 晴れ | 曇り | 晴れ | 曇り | 晴れ | 雨 | 曇り | 晴れ | 晴れ | 晴れ | 曇り | 曇り |
| | 気温 | (℃) | 22.0 | 22.7 | 23.5 | 30.2 | 34.0 | 24.5 | 25.4 | 17.5 | 12.3 | 6.8 | 7.0 | 10.6 |
| | 水温 | (℃) | 18.0 | 18.9 | 19.1 | 21.9 | 24.9 | 22.2 | 19.8 | 17.3 | 13.6 | 10.2 | 8.7 | 11.8 |
| | 色相 | | 無色 | 無色 | 淡灰色 | 無色 | 淡黄（乳白） | 淡黄（乳白） | 灰黄色 | 淡黄色 | 淡黄色 | 無色 | 無色 | 無色 |
| | 臭気 | | 無臭 | 無臭 | 無臭 | 無臭 | 無臭 | 無臭 | 無臭 | 無臭 | 無臭 | 無臭 | 無臭 | 無臭 |
| | 河川 流量 | ($m^3$/s) | 11.89 | 14.12 | 30.03 | 26.88 | 24.67 | 45.86 | 24.25 | 5.88 | 9.29 | 1.01 | 0.22 | 1.98 |
| | 河川 採取位置 | | 流心(中央) | 流心(中央) | 流心(中央) | 流心(中央) | 流心(中央) | 流心(中央) | 流心(中央) | 流心(中央) | 流心(中央) | 流心(中央) | 流心(中央) | 流心(中央) |
| | 河川 透視度 | (cm) | >30 | >30 | >30 | >30 | >30 | >30 | 5 | >30 | >30 | >30 | >30 | >30 |
| | 湖・海 採取水深 | (m) | | | | | | | | | | | | |
| | 湖・海 全水深 | (m) | | | | | | | | | | | | |
| | 湖・海 透明度 | (m) | | | | | | | | | | | | |
| 生活環境項目 | pH | | 8.0 | 7.9 | 7.9 | 7.9 | 8.0 | 8.0 | 7.9 | 8.1 | 7.9 | 8.2 | 7.8 | 7.8 |
| | DO | (mg/L) | 10 | 9.4 | 8.9 | 8.6 | 8.2 | 8.5 | 8.7 | 9.7 | 10 | 12 | 11 | 11 |
| | BOD | (mg/L) | <0.5 | <0.5 | <0.5 | <0.5 | <0.5 | <0.5 | <0.5 | <0.5 | <0.5 | <0.5 | <0.5 | <0.5 |
| | COD | (mg/L) | | | | 0.8 | | | | | | | | |
| | SS | (mg/L) | 2 | 1 | 12 | 1 | 6 | 9 | 120 | 8 | 12 | <1 | <1 | 1 |
| | 大腸菌数 | (CFU/100ml) | 1.7E+01 | 2.4E+01 | 2.4E+01 | 2.5E+01 | 1.4E+01 | 3.6E+02 | 5.1E+01 | 3.2E+01 | 3.1E+01 | 1.0E+01 | 8.0E+00 | 2.0E+01 |
| | 全窒素 | (mg/L) | | | | 0.71 | | | | | | | | |
| | 全リン | (mg/L) | | | | | | | | | | | | |
| | 全亜鉛 | (mg/L) | 0.001 | <0.001 | 0.001 | <0.001 | 0.002 | 0.004 | 0.012 | 0.001 | 0.004 | 0.001 | <0.001 | <0.001 |
| | ノニルフェノール | (mg/L) | | <0.00006 | | <0.00006 | | <0.00006 | | | | <0.00006 | | |
| | LAS | (mg/L) | | <0.0006 | | <0.0006 | | <0.0006 | | | | <0.0006 | | |
| 健康項目 | カドミウム | (mg/L) | | | | <0.0003 | | | | | | | | |
| | 全シアン | (mg/L) | | | | ND | | | | | | | | |
| | 鉛 | (mg/L) | | | | <0.005 | | | | | | <0.005 | | |
| | 六価クロム | (mg/L) | | | | <0.01 | | | | | | | | |
| | 砒素 | (mg/L) | | | | <0.005 | | | | | | | | |
| | 総水銀 | (mg/L) | | | | <0.0005 | | | | | | | | |
| | PCB | (mg/L) | | | | ND | | | | | | | | |
| | ジクロロメタン | (mg/L) | | | | <0.002 | | | | | | | | |
| | 四塩化炭素 | (mg/L) | | | | <0.0002 | | | | | | | | |
| | 1,2-ジクロロエタン | (mg/L) | | | | <0.0004 | | | | | | | | |
| | 1,1-ジクロロエチレン | (mg/L) | | | | <0.01 | | | | | | | | |
| | シス-1,2-ジクロロエチレン | (mg/L) | | | | <0.004 | | | | | | | | |
| | 1,1,1-トリクロロエタン | (mg/L) | | | | <0.0005 | | | | | | | | |
| | 1,1,2-トリクロロエタン | (mg/L) | | | | <0.0006 | | | | | | | | |
| | トリクロロエチレン | (mg/L) | | | | <0.001 | | | | | | | | |
| | テトラクロロエチレン | (mg/L) | | | | <0.0005 | | | | | | | | |
| | 1,3-ジクロロプロペン | (mg/L) | | | | <0.0002 | | | | | | | | |
| | チウラム | (mg/L) | | | | <0.0006 | | | | | | | | |
| | シマジン | (mg/L) | | | | <0.0003 | | | | | | | | |
| | チオベンカルブ | (mg/L) | | | | <0.002 | | | | | | | | |
| | ベンゼン | (mg/L) | | | | <0.001 | | | | | | | | |
| | セレン | (mg/L) | | | | <0.002 | | | | | | | | |
| | ふっ素 | (mg/L) | | | | <0.08 | | | | | | <0.08 | | |
| | ほう素 | (mg/L) | | | | <0.1 | | | | | | <0.1 | | |
| | 硝酸性窒素及び亜硝酸 | (mg/L) | | 0.61 | | 0.70 | | 0.51 | | | | 0.66 | | |
| | 1,4-ジオキサン | (mg/L) | | | | <0.005 | | | | | | <0.005 | | |
| 特殊項目 | 銅 | (mg/L) | | | | <0.01 | | | | | | <0.01 | | |
| | クロム | (mg/L) | | | | <0.02 | | | | | | | | |
| | | | | | | | | | | | | | | |
| | | | | | | | | | | | | | | |
| その他項目 | アンモニア性窒素 | (mg/L) | | | | | | | | | | | | |
| | 亜硝酸性窒素 | (mg/L) | | <0.01 | | <0.01 | | <0.01 | | | | <0.01 | | |
| | 硝酸性窒素 | (mg/L) | | 0.62 | | 0.70 | | 0.51 | | | | 0.67 | | |
| | 塩素イオン | (mg/L) | | | | 2 | | | | | | | | |
| | | | | | | | | | | | | | | |

# 公 共 用 水 域 測 定 結 果 表

水域名 静岡水域（河川）　　調査担当機関名　国土交通省中部地方整備局

| 地点名 | （地点統一番号） | | | | | | | | | | | | |
|---|---|---|---|---|---|---|---|---|---|---|---|---|---|
| | （類　型） | | 藁科川牧ヶ谷橋 | | | | | | 02501 | 河川 AA | | | 令和4年度 |
| | 月　日 | | 04月20日 | 05月11日 | 06月01日 | 07月13日 | 08月03日 | 09月07日 | 10月05日 | 11月02日 | 12月07日 | 01月11日 | 02月01日 | 03月01日 |
| | 採取時刻 | | 10:35 | 11:35 | 08:28 | 09:30 | 09:10 | 07:30 | 09:00 | 09:00 | 09:15 | 09:00 | 09:00 | 08:56 |
| 一般項目 | 天候 | | 晴れ | 曇り | 晴れ | 曇り | 晴れ | 雨 | 曇り | 晴れ | 晴れ | 晴れ | 曇り | 曇り |
| | 気温 | (℃) | 23.7 | 26.2 | 23.3 | 29.2 | 33.8 | 25.5 | 25.5 | 17.0 | 10.9 | 4.4 | 4.9 | 13.2 |
| | 水温 | (℃) | 16.6 | 18.8 | 17.4 | 22.1 | 24.2 | 22.0 | 19.7 | 15.7 | 12.1 | 9.9 | 9.4 | 10.5 |
| | 色相 | | 無色 | 無色 | 無色 | 無色 | 無色 | 無色 | 灰茶色 | 淡白（乳白） | 淡黄色 | 無色 | 無色 | 無色 |
| | 臭気 | | 無臭 | 無臭 | 無臭 | 無臭 | 無臭 | 無臭 | 無臭 | 無臭 | 無臭 | 無臭 | 無臭 | 無臭 |
| | 河川 流量 | ($m^3$/s) | 5.47 | 5.43 | 10.46 | 12.38 | 9.30 | 12.18 | 7.75 | 3.09 | 4.61 | 1.34 | 1.20 | |
| | 河川 採取位置 | | 流心(中央) | 流心(中央) | 流心(中央) | 流心(中央) | 流心(中央) | 流心(中央) | 流心(中央) | 流心(中央) | 流心(中央) | 流心(中央) | 流心(中央) | 流心(中央) |
| | 河川 透視度 | (cm) | >30 | >30 | >30 | >30 | >30 | >30 | 3 | >30 | 22 | >30 | >30 | >30 |
| | 湖・海 採取水深 | (m) | | | | | | | | | | | | |
| | 湖・海 全水深 | (m) | | | | | | | | | | | | |
| | 湖・海 透明度 | (m) | | | | | | | | | | | | |
| 生活環境項目 | pH | | 7.9 | 7.8 | 7.6 | 7.8 | 7.8 | 7.7 | 7.7 | 7.9 | 7.8 | 7.7 | 7.6 | 7.7 |
| | DO | (mg/L) | 10 | 9.4 | 9.1 | 8.6 | 8.2 | 8.2 | 8.6 | 9.8 | 10 | 11 | 11 | 11 |
| | BOD | (mg/L) | <0.5 | <0.5 | <0.5 | <0.5 | <0.5 | <0.5 | <0.5 | <0.5 | <0.5 | <0.5 | <0.5 | <0.5 |
| | COD | (mg/L) | | | | 0.5 | | | | | | | | |
| | SS | (mg/L) | <1 | <1 | 1 | 1 | <1 | <1 | 250 | 7 | 20 | <1 | <1 | 2 |
| | 大腸菌数 | (CFU/100ml) | 8.0E+00 | 2.0E+00 | 3.1E+01 | 3.0E+01 | 2.6E+01 | 1.2E+02 | 9.4E+01 | 5.3E+01 | 2.8E+01 | 1.0E+01 | 2.0E+00 | 1.5E+01 |
| | 全窒素 | (mg/L) | | | | 0.72 | | | | | | | | |
| | 全リン | (mg/L) | | | | | | | | | | | | |
| | 全亜鉛 | (mg/L) | 0.001 | <0.001 | 0.003 | 0.001 | <0.001 | <0.001 | 0.021 | 0.001 | 0.003 | 0.001 | <0.001 | 0.001 |
| | ノニルフェノール | (mg/L) | | <0.00006 | | <0.00006 | | <0.00006 | | | | <0.00006 | | |
| | LAS | (mg/L) | | 0.0006 | | <0.0006 | | <0.0006 | | | | <0.0006 | | |
| 健康項目 | カドミウム | (mg/L) | | | | <0.0003 | | | | | | | | |
| | 全シアン | (mg/L) | | | | ND | | | | | | | | |
| | 鉛 | (mg/L) | | | | <0.005 | | | | | | <0.005 | | |
| | 六価クロム | (mg/L) | | | | <0.01 | | | | | | | | |
| | 砒素 | (mg/L) | | | | <0.005 | | | | | | | | |
| | 総水銀 | (mg/L) | | | | <0.0005 | | | | | | | | |
| | PCB | (mg/L) | | | | ND | | | | | | | | |
| | ジクロロメタン | (mg/L) | | | | <0.002 | | | | | | | | |
| | 四塩化炭素 | (mg/L) | | | | <0.0002 | | | | | | | | |
| | 1,2-ｼﾞｸﾛﾛｴﾀﾝ | (mg/L) | | | | <0.0004 | | | | | | | | |
| | 1,1-ｼﾞｸﾛﾛｴﾁﾚﾝ | (mg/L) | | | | <0.01 | | | | | | | | |
| | ｼｽ-1,2-ｼﾞｸﾛﾛｴﾁﾚﾝ | (mg/L) | | | | <0.004 | | | | | | | | |
| | 1,1,1-ﾄﾘｸﾛﾛｴﾀﾝ | (mg/L) | | | | <0.0005 | | | | | | | | |
| | 1,1,2-ﾄﾘｸﾛﾛｴﾀﾝ | (mg/L) | | | | <0.0006 | | | | | | | | |
| | トリクロロエチレン | (mg/L) | | | | <0.001 | | | | | | | | |
| | テトラクロロエチレン | (mg/L) | | | | <0.0005 | | | | | | | | |
| | 1,3-ｼﾞｸﾛﾛﾌﾟﾛﾍﾟﾝ | (mg/L) | | | | <0.0002 | | | | | | | | |
| | チウラム | (mg/L) | | | | <0.0006 | | | | | | | | |
| | シマジン | (mg/L) | | | | <0.0003 | | | | | | | | |
| | チオベンカルブ | (mg/L) | | | | <0.002 | | | | | | | | |
| | ベンゼン | (mg/L) | | | | <0.001 | | | | | | | | |
| | セレン | (mg/L) | | | | <0.002 | | | | | | | | |
| | ふつ素 | (mg/L) | | | | <0.08 | | | | | | <0.08 | | |
| | ほう素 | (mg/L) | | | | <0.1 | | | | | | <0.1 | | |
| | 硝酸性窒素及び亜硝酸 | (mg/L) | | 0.64 | | 0.69 | | 0.63 | | | | 0.71 | | |
| | 1,4-ジオキサン | (mg/L) | | | | <0.005 | | | | | | <0.005 | | |
| 特殊項目 | 銅 | (mg/L) | | | | <0.01 | | | | | | | | |
| | クロム | (mg/L) | | | | <0.02 | | | | | | | | |
| | | | | | | | | | | | | | | |
| | | | | | | | | | | | | | | |
| その他項目 | 亜硝酸性窒素 | (mg/L) | | <0.01 | | <0.01 | | <0.01 | | | | <0.01 | | |
| | 硝酸性窒素 | (mg/L) | | 0.64 | | 0.69 | | 0.64 | | | | 0.71 | | |
| | 塩素イオン | (mg/L) | | | | 2 | | | | | | | | |
| | | | | | | | | | | | | | | |
| | | | | | | | | | | | | | | |

# 公 共 用 水 域 測 定 結 果 表

水域名 静岡水域（河川）　　調査担当機関名　静岡市

地点名　（地点統一番号）
（類　型）　浜川浜川新橋　02601　河川 C　令和4年度

| | | | | | | | | | | | | | |
|---|---|---|---|---|---|---|---|---|---|---|---|---|---|
| | 月日 | | 05月06日 | 06月17日 | 07月01日 | 08月24日 | 09月22日 | 10月14日 | 11月07日 | 01月11日 | | | |
| | 採取時刻 | | 13:12 | 14:04 | 10:07 | 10:24 | 09:14 | 13:33 | 10:20 | 13:36 | | | |
| 一般項目 | 天候 | | 晴れ | 曇り | 晴れ | 晴れ | 曇り | 晴れ | 晴れ | 晴れ | | | |
| | 気温 | (℃) | 24.1 | 27.8 | 31.5 | 33.0 | 21.2 | 24.6 | 18.0 | 12.2 | | | |
| | 水温 | (℃) | 20.8 | 22.0 | 21.7 | 23.5 | 20.3 | 16.4 | 18.2 | 16.1 | | | |
| | 色相 | | 無色 | 無色 | 無色 | 無色 | 無色 | 無色 | 無色 | 無色 | | | |
| | 臭気 | | 無臭 | 無臭 | 無臭 | 無臭 | 無臭 | 無臭 | 無臭 | 無臭 | | | |
| | 河川 流量 | ($m^3$/s) | 2.74 | 3.39 | 2.94 | 3.39 | 1.55 | 3.06 | 2.53 | 1.12 | | | |
| | 河川 採取位置 | | 流心(中央) | 流心(中央) | 流心(中央) | 流心(中央) | 流心(中央) | 流心(中央) | 流心(中央) | 流心(中央) | | | |
| | 河川 透視度 | (cm) | >30 | >30 | >30 | >30 | >30 | >30 | >30 | >30 | | | |
| | 湖・海 採取水深 | (m) | | | | | | | | | | | |
| | 湖・海 全水深 | (m) | | | | | | | | | | | |
| | 湖・海 透明度 | (m) | | | | | | | | | | | |
| 生活環境項目 | pH | | 7.5 | 7.7 | 7.7 | 7.9 | 7.5 | 7.7 | 7.4 | 7.6 | | | |
| | DO | (mg/L) | 9.9 | 10 | 10 | 10 | 9.2 | 10 | 10 | 10 | | | |
| | BOD | (mg/L) | 0.9 | 0.7 | 0.8 | 0.7 | 0.9 | 0.8 | 0.5 | 0.5 | | | |
| | COD | (mg/L) | 1.5 | 1.7 | 1.9 | 1.3 | 1.5 | 1.3 | 1.6 | 1.7 | | | |
| | SS | (mg/L) | 2 | 3 | 2 | 1 | 2 | 2 | 1 | 1 | | | |
| | 大腸菌数 | (CFU/100ml) | 5.8E+02 | 6.2E+02 | 4.0E+02 | 4.7E+02 | 6.0E+02 | 1.2E+03 | 2.5E+02 | 7.9E+01 | | | |
| | 全窒素 | (mg/L) | 2.2 | 2.4 | 2.6 | 1.8 | 1.8 | 2.1 | 2.2 | 2.8 | | | |
| | 全リン | (mg/L) | 0.17 | 0.21 | 0.21 | 0.16 | 0.15 | 0.16 | 0.18 | 0.20 | | | |
| | 全亜鉛 | (mg/L) | 0.011 | 0.015 | 0.012 | 0.013 | 0.018 | 0.013 | 0.010 | 0.015 | | | |
| | ノニルフェノール | (mg/L) | <0.00006 | | | | | | 0.00010 | | | | |
| | LAS | (mg/L) | 0.0022 | | | | | | 0.0014 | | | | |
| 健康項目 | カドミウム | (mg/L) | <0.0003 | | | | | | <0.0003 | | | | |
| | 全シアン | (mg/L) | ND | | | | | | ND | | | | |
| | 鉛 | (mg/L) | <0.005 | | | | | | <0.005 | | | | |
| | 六価クロム | (mg/L) | <0.01 | | | | | | <0.01 | | | | |
| | 砒素 | (mg/L) | <0.005 | | | | | | <0.005 | | | | |
| | 総水銀 | (mg/L) | <0.0005 | | | | | | <0.0005 | | | | |
| | ジクロロメタン | (mg/L) | <0.002 | | | | | | <0.002 | | | | |
| | 四塩化炭素 | (mg/L) | <0.0002 | | | | | | <0.0002 | | | | |
| | 1,2-ｼﾞｸﾛﾛｴﾀﾝ | (mg/L) | <0.0004 | | | | | | <0.0004 | | | | |
| | 1,1-ｼﾞｸﾛﾛｴﾁﾚﾝ | (mg/L) | <0.01 | | | | | | <0.01 | | | | |
| | ｼｽ-1,2-ｼﾞｸﾛﾛｴﾁﾚﾝ | (mg/L) | <0.004 | | | | | | <0.004 | | | | |
| | 1,1,1-ﾄﾘｸﾛﾛｴﾀﾝ | (mg/L) | <0.0005 | | | | | | <0.0005 | | | | |
| | 1,1,2-ﾄﾘｸﾛﾛｴﾀﾝ | (mg/L) | <0.0006 | | | | | | <0.0006 | | | | |
| | トリクロロエチレン | (mg/L) | <0.001 | | | | | | <0.001 | | | | |
| | ﾃﾄﾗｸﾛﾛｴﾁﾚﾝ | (mg/L) | <0.0005 | | | | | | <0.0005 | | | | |
| | 1,3-ｼﾞｸﾛﾛﾌﾟﾛﾍﾟﾝ | (mg/L) | <0.0002 | | | | | | <0.0002 | | | | |
| | チウラム | (mg/L) | <0.0006 | | | | | | <0.0006 | | | | |
| | シマジン | (mg/L) | <0.0003 | | | | | | <0.0003 | | | | |
| | チオベンカルブ | (mg/L) | <0.002 | | | | | | <0.002 | | | | |
| | ベンゼン | (mg/L) | <0.001 | | | | | | <0.001 | | | | |
| | セレン | (mg/L) | <0.002 | | | | | | <0.002 | | | | |
| | ふつ素 | (mg/L) | <0.08 | | | | | | <0.08 | | | | |
| | ほう素 | (mg/L) | <0.1 | | | | | | <0.1 | | | | |
| | 硝酸性窒素及び亜硝酸 | (mg/L) | 2.0 | | | | | | 2.0 | | | | |
| | 1,4-ジオキサン | (mg/L) | <0.005 | | | | | | <0.005 | | | | |
| 特殊項目 | 銅 | (mg/L) | <0.01 | | | | | | <0.01 | | | | |
| | クロム | (mg/L) | <0.02 | | | | | | <0.02 | | | | |
| | | | | | | | | | | | | | |
| | | | | | | | | | | | | | |
| その他項目 | 亜硝酸性窒素 | (mg/L) | 0.002 | | | | | | <0.001 | | | | |
| | 硝酸性窒素 | (mg/L) | 2.0 | | | | | | 2.0 | | | | |
| | 塩素イオン | (mg/L) | 6 | 5 | 5 | 5 | 6 | 5 | 5 | 6 | | | |
| | | | | | | | | | | | | | |
| | | | | | | | | | | | | | |

# 公 共 用 水 域 測 定 結 果 表

水域名 静岡水域（河川）　　調査担当機関名　静岡市

| 地点名 | （地点統一番号） | | | | | | | | | | | | |
|---|---|---|---|---|---|---|---|---|---|---|---|---|---|
| | （類　型） | 丸子川ぺったん橋 | | | | | | 06301 | 河川 C | | | | 令和4年度 |
| | 月　日 | 05月06日 | 06月17日 | 07月01日 | 08月24日 | 09月30日 | 10月24日 | 11月17日 | 01月07日 | | | | |
| | 採取時刻 | 10:43 | 10:12 | 09:18 | 11:43 | 09:10 | 08:54 | 09:22 | 12:23 | | | | |
| 一般項目 | 天候 | 晴れ | 曇り | 晴れ | 晴れ | 晴れ | 晴れ | 晴れ | 晴れ | | | | |
| | 気温 (℃) | 22.7 | 25.2 | 31.2 | 31.0 | 22.1 | 21.1 | 14.8 | 15.4 | | | | |
| | 水温 (℃) | 19.8 | 19.5 | 23.1 | 26.0 | 15.1 | 13.2 | 16.5 | 14.9 | | | | |
| | 色相 | 無色 | 無色 | 無色 | 無色 | 無色 | 無色 | 無色 | 無色 | | | | |
| | 臭気 | 無臭 | 無臭 | 無臭 | 微川藻臭 | 無臭 | 無臭 | 無臭 | 微川藻臭 | | | | |
| | 河川 流量 (m³/s) | 0.69 | 0.64 | 0.63 | 0.72 | 1.36 | 0.43 | 0.22 | 0.35 | | | | |
| | 河川 採取位置 | 流心(中央) | 流心(中央) | 流心(中央) | 流心(中央) | 流心(中央) | 流心(中央) | 流心(中央) | 流心(中央) | | | | |
| | 河川 透視度 (cm) | >30 | >30 | >30 | >30 | >30 | >30 | >30 | >30 | | | | |
| | 湖・海 採取水深 (m) | | | | | | | | | | | | |
| | 湖・海 全水深 (m) | | | | | | | | | | | | |
| | 湖・海 透明度 (m) | | | | | | | | | | | | |
| 生活環境項目 | pH | 7.8 | 8.0 | 8.4 | 8.0 | 7.6 | 7.8 | 7.8 | 8.9 | | | | |
| | DO (mg/L) | 11 | 12 | 13 | 11 | 10 | 10 | 11 | 17 | | | | |
| | BOD (mg/L) | 0.8 | 0.6 | 0.5 | 0.5 | <0.5 | 0.5 | 0.5 | 1.2 | | | | |
| | COD (mg/L) | 1.3 | 1.0 | 1.1 | 0.9 | 0.7 | 0.5 | 1.1 | 2.1 | | | | |
| | SS (mg/L) | 2 | 1 | <1 | 1 | 2 | <1 | 1 | 5 | | | | |
| | 大腸菌数 (CFU/100ml) | 1.3E+02 | 1.5E+02 | 1.1E+02 | 5.7E+01 | 1.7E+02 | 1.1E+02 | 6.3E+01 | 4.7E+01 | | | | |
| | 全窒素 (mg/L) | 1.1 | 1.0 | 0.98 | 1.1 | 1.3 | 1.1 | 1.0 | 1.0 | | | | |
| | 全リン (mg/L) | 0.036 | 0.034 | 0.024 | 0.043 | 0.041 | 0.032 | 0.037 | 0.045 | | | | |
| | 全亜鉛 (mg/L) | 0.007 | 0.005 | 0.004 | 0.013 | 0.004 | 0.003 | 0.008 | 0.003 | | | | |
| | ノニルフェノール (mg/L) | <0.00006 | | | | | | <0.00006 | | | | | |
| | LAS (mg/L) | 0.0033 | | | | | | 0.0008 | | | | | |
| 健康項目 | カドミウム (mg/L) | <0.0003 | | | | | | <0.0003 | | | | | |
| | 全シアン (mg/L) | ND | | | | | | ND | | | | | |
| | 鉛 (mg/L) | <0.005 | | | | | | <0.005 | | | | | |
| | 六価クロム (mg/L) | <0.01 | | | | | | <0.01 | | | | | |
| | 砒素 (mg/L) | <0.005 | | | | | | <0.005 | | | | | |
| | 総水銀 (mg/L) | <0.0005 | | | | | | <0.0005 | | | | | |
| | ジクロロメタン (mg/L) | <0.002 | | | | | | <0.002 | | | | | |
| | 四塩化炭素 (mg/L) | <0.0002 | | | | | | <0.0002 | | | | | |
| | 1,2-ｼﾞｸﾛﾛｴﾀﾝ (mg/L) | <0.0004 | | | | | | <0.0004 | | | | | |
| | 1,1-ｼﾞｸﾛﾛｴﾁﾚﾝ (mg/L) | <0.01 | | | | | | <0.01 | | | | | |
| | ｼｽ-1,2-ｼﾞｸﾛﾛｴﾁﾚﾝ (mg/L) | <0.004 | | | | | | <0.004 | | | | | |
| | 1,1,1-ﾄﾘｸﾛﾛｴﾀﾝ (mg/L) | <0.0005 | | | | | | <0.0005 | | | | | |
| | 1,1,2-ﾄﾘｸﾛﾛｴﾀﾝ (mg/L) | <0.0006 | | | | | | <0.0006 | | | | | |
| | トリクロロエチレン (mg/L) | <0.001 | | | | | | <0.001 | | | | | |
| | テトラクロロエチレン (mg/L) | <0.0005 | | | | | | <0.0005 | | | | | |
| | 1,3-ｼﾞｸﾛﾛﾌﾟﾛﾍﾟﾝ (mg/L) | <0.0002 | | | | | | <0.0002 | | | | | |
| | チウラム (mg/L) | <0.0006 | | | | | | <0.0006 | | | | | |
| | シマジン (mg/L) | <0.0003 | | | | | | <0.0003 | | | | | |
| | チオベンカルブ (mg/L) | <0.002 | | | | | | <0.002 | | | | | |
| | ベンゼン (mg/L) | <0.001 | | | | | | <0.001 | | | | | |
| | セレン (mg/L) | <0.002 | | | | | | <0.002 | | | | | |
| | ふつ素 (mg/L) | <0.08 | | | | | | 0.09 | | | | | |
| | ほう素 (mg/L) | <0.1 | | | | | | <0.1 | | | | | |
| | 硝酸性窒素及び亜硝酸 (mg/L) | 1.1 | | | | | | 0.95 | | | | | |
| | 1,4-ジオキサン (mg/L) | <0.005 | | | | | | <0.005 | | | | | |
| 特殊項目 | 銅 (mg/L) | <0.01 | | | | | | <0.01 | | | | | |
| | クロム (mg/L) | <0.02 | | | | | | <0.02 | | | | | |
| | | | | | | | | | | | | | |
| | | | | | | | | | | | | | |
| その他項目 | 亜硝酸性窒素 (mg/L) | 0.003 | | | | | | 0.005 | | | | | |
| | 硝酸性窒素 (mg/L) | 1.1 | | | | | | 0.95 | | | | | |
| | 塩素イオン (mg/L) | 4 | 4 | 4 | 3 | 3 | 4 | 4 | 5 | | | | |
| | | | | | | | | | | | | | |
| | | | | | | | | | | | | | |

# 公 共 用 水 域 測 定 結 果 表

水域名 静岡水域（河川）　　調査担当機関名　静岡市

| 地点名 | （地点統一番号） | | | | | | | | | | | | |
|---|---|---|---|---|---|---|---|---|---|---|---|---|---|
| | （類　型） | | 小坂川150号新小坂川橋 | | | | | | 22101 | 河川 | | | 令和4年度 |
| | 月　日 | | 05月06日 | 07月01日 | 09月22日 | 10月14日 | 11月07日 | 01月11日 | | | | | |
| | 採取時刻 | | 14:25 | 09:47 | 08:30 | 14:09 | 09:30 | 14:05 | | | | | |
| 一般項目 | 天候 | | 晴れ | 晴れ | 曇り | 晴れ | 晴れ | 晴れ | | | | | |
| | 気温 | (℃) | 24.0 | 31.9 | 22.0 | 25.3 | 16.8 | 13.1 | | | | | |
| | 水温 | (℃) | 21.6 | 23.6 | 20.4 | 17.0 | 17.2 | 15.2 | | | | | |
| | 色相 | | 無色 | 無色 | 無色 | 無色 | 無色 | 無色 | | | | | |
| | 臭気 | | 無臭 | 無臭 | 無臭 | 無臭 | 無臭 | 無臭 | | | | | |
| | 河川 流量 | ($m^3$/s) | 0.87 | 1.06 | 0.63 | 1.54 | 0.93 | 0.53 | | | | | |
| | 河川 採取位置 | | 流心(巾央) | 流心(巾央) | 流心(巾央) | 流心(巾央) | 流心(巾央) | 流心(巾央) | | | | | |
| | 河川 透視度 | (cm) | >30 | >30 | >30 | >30 | >30 | >30 | | | | | |
| | 湖・海 採取水深 | (m) | | | | | | | | | | | |
| | 湖・海 全水深 | (m) | | | | | | | | | | | |
| | 湖・海 透明度 | (m) | | | | | | | | | | | |
| 生活環境項目 | pH | | 7.5 | 7.6 | 7.8 | 7.6 | 7.4 | 7.6 | | | | | |
| | DO | (mg/L) | 9.0 | 8.7 | 8.4 | 9.6 | 8.7 | 10 | | | | | |
| | BOD | (mg/L) | 1.9 | 0.9 | 0.9 | 1.7 | 1.2 | 1.2 | | | | | |
| | COD | (mg/L) | 1.9 | 2.2 | 2.4 | 2.3 | 1.4 | 2.7 | | | | | |
| | SS | (mg/L) | 2 | 1 | 2 | 1 | 2 | 1 | | | | | |
| | 大腸菌数 | (CFU/100ml) | 2.9E+02 | 7.6E+02 | 1.8E+02 | 1.2E+02 | 2.5E+02 | 1.9E+02 | | | | | |
| | 全窒素 | (mg/L) | 1.0 | 1.1 | 0.62 | 1.1 | 0.88 | 1.2 | | | | | |
| | 全リン | (mg/L) | 0.032 | 0.055 | 0.056 | 0.031 | 0.037 | 0.042 | | | | | |
| | 全亜鉛 | (mg/L) | 0.006 | 0.014 | 0.018 | 0.007 | 0.008 | 0.006 | | | | | |
| | ノニルフェノール | (mg/L) | | | | | | | | | | | |
| 健康項目 | カドミウム | (mg/L) | <0.0003 | | | | <0.0003 | | | | | | |
| | 全シアン | (mg/L) | ND | | | | ND | | | | | | |
| | 鉛 | (mg/L) | <0.005 | | | | <0.005 | | | | | | |
| | 六価クロム | (mg/L) | <0.01 | | | | <0.01 | | | | | | |
| | 砒素 | (mg/L) | <0.005 | | | | <0.005 | | | | | | |
| | 総水銀 | (mg/L) | <0.0005 | | | | <0.0005 | | | | | | |
| | ジクロロメタン | (mg/L) | <0.002 | | | | <0.002 | | | | | | |
| | 四塩化炭素 | (mg/L) | <0.0002 | | | | <0.0002 | | | | | | |
| | 1,2-ジクロロエタン | (mg/L) | <0.0004 | | | | <0.0004 | | | | | | |
| | 1,1-ジクロロエチレン | (mg/L) | <0.01 | | | | <0.01 | | | | | | |
| | シス-1,2-ジクロロエチレン | (mg/L) | <0.004 | | | | <0.004 | | | | | | |
| | 1,1,1-トリクロロエタン | (mg/L) | <0.0005 | | | | <0.0005 | | | | | | |
| | 1,1,2-トリクロロエタン | (mg/L) | <0.0006 | | | | <0.0006 | | | | | | |
| | トリクロロエチレン | (mg/L) | <0.001 | | | | <0.001 | | | | | | |
| | テトラクロロエチレン | (mg/L) | <0.0005 | | | | <0.0005 | | | | | | |
| | 1,3-ジクロロプロペン | (mg/L) | <0.0002 | | | | <0.0002 | | | | | | |
| | チウラム | (mg/L) | <0.0006 | | | | <0.0006 | | | | | | |
| | シマジン | (mg/L) | <0.0003 | | | | <0.0003 | | | | | | |
| | チオベンカルブ | (mg/L) | <0.002 | | | | <0.002 | | | | | | |
| | ベンゼン | (mg/L) | <0.001 | | | | <0.001 | | | | | | |
| | セレン | (mg/L) | <0.002 | | | | <0.002 | | | | | | |
| | ふつ素 | (mg/L) | 0.09 | | | | 0.13 | | | | | | |
| | ほう素 | (mg/L) | 0.1 | | | | 0.4 | | | | | | |
| | 硝酸性窒素及び亜硝酸 | (mg/L) | 0.93 | | | | 0.63 | | | | | | |
| | 1,4-ジオキサン | (mg/L) | <0.005 | | | | <0.005 | | | | | | |
| 特殊項目 | 銅 | (mg/L) | <0.01 | | | | <0.01 | | | | | | |
| | クロム | (mg/L) | <0.02 | | | | <0.02 | | | | | | |
| | | | | | | | | | | | | | |
| | | | | | | | | | | | | | |
| その他項目 | 亜硝酸性窒素 | (mg/L) | <0.001 | | | | <0.001 | | | | | | |
| | 硝酸性窒素 | (mg/L) | 0.93 | | | | 0.63 | | | | | | |
| | 塩素イオン | (mg/L) | 470 | 1000 | 8600 | 1300 | 1500 | 1200 | | | | | |
| | | | | | | | | | | | | | |
| | | | | | | | | | | | | | |

# （11）　志　　太　　水　　域

# 公 共 用 水 域 測 定 結 果 表

水域名 志太水域（河川）　　調査担当機関名　静岡県

| 地点名 | （地点統一番号） | | | | | | | | | | | | |
|---|---|---|---|---|---|---|---|---|---|---|---|---|---|
| | （類　型） | | 瀬戸川勝草橋 | | | | | | 02701 | 河川 AA | | | 令和4年度 |
| | 月　日 | | 04月13日 | 05月18日 | 06月17日 | 07月11日 | 08月10日 | 09月12日 | 10月24日 | 11月14日 | 12月21日 | 01月23日 | 02月21日 | 03月09日 |
| | 採取時刻 | | 14:24 | 08:38 | 12:28 | 11:47 | 13:59 | 12:27 | 13:45 | 16:15 | 11:50 | 13:42 | 13:35 | 13:15 |
| 一般項目 | 天候 | | 晴れ | 晴れ | 曇り | 晴れ | 晴れ | 晴れ | 晴れ | 曇り | 晴れ | 雨 | 晴れ | 晴れ |
| | 気温 | (℃) | 28.1 | 20.5 | 26.9 | 29.2 | 35.6 | 30.9 | 21.8 | 15.5 | 12.2 | 10.8 | 8.2 | 21.7 |
| | 水温 | (℃) | 22.1 | 16.1 | 22.0 | 26.2 | 29.2 | 26.4 | 19.5 | 17.8 | 11.8 | 12.5 | 12.1 | 16.9 |
| | 色相 | | 無色 | 無色 | 無色 | 無色 | 無色 | 無色 | 無色 | 無色 | 無色 | 無色 | 無色 | 無色 |
| | 臭気 | | 無臭 | 無臭 | 無臭 | 無臭 | 無臭 | 無臭 | 無臭 | 無臭 | 無臭 | 無臭 | 無臭 | 無臭 |
| | 河川 流量 | ($m^3$/s) | 0.21 | 2.41 | | | 0.88 | | 0.10 | 0.79 | | | 0.07 | |
| | 河川 採取位置 | | 流心(中央) | 流心(中央) | 流心(中央) | 流心(中央) | 流心(中央) | 流心(中央) | 流心(中央) | 流心(中央) | 流心(中央) | 流心(中央) | 流心(中央) | 流心(中央) |
| | 河川 透視度 | (cm) | >30 | >30 | >30 | >30 | >30 | >30 | >30 | >30 | >30 | >30 | >30 | >30 |
| | 湖・海 採取水深 | (m) | | | | | | | | | | | | |
| | 湖・海 全水深 | (m) | | | | | | | | | | | | |
| | 湖・海 透明度 | (m) | | | | | | | | | | | | |
| 生活環境項目 | pH | | 8.4 | 7.7 | 8.7 | 7.8 | 8.7 | 7.9 | 8.0 | 7.7 | 8.0 | 8.2 | 7.8 | 8.0 |
| | DO | (mg/L) | 11 | 10 | 11 | 9.1 | 10 | 8.8 | 9.8 | 9.2 | 12 | 13 | 10 | 11 |
| | BOD | (mg/L) | 0.8 | <0.5 | 0.7 | 0.6 | <0.5 | <0.5 | 0.5 | <0.5 | 0.7 | 0.7 | 0.6 | <0.5 |
| | SS | (mg/L) | 2 | <1 | 1 | 1 | 1 | 1 | <1 | 1 | <1 | <1 | <1 | 1 |
| | 全亜鉛 | (mg/L) | | | | | | | 0.013 | | | | | |
| | ノニルフェノール | (mg/L) | | | | | | | <0.00006 | | | | | |
| | LAS | (mg/L) | | | | | | | <0.0006 | | | | | |
| 健康項目 | ジクロロメタン | (mg/L) | | | | | | | <0.002 | | | | | |
| | 四塩化炭素 | (mg/L) | | | | | | | <0.0002 | | | | | |
| | 1,2-ｼﾞｸﾛﾛｴﾀﾝ | (mg/L) | | | | | | | <0.0004 | | | | | |
| | 1,1-ｼﾞｸﾛﾛｴﾁﾚﾝ | (mg/L) | | | | | | | <0.01 | | | | | |
| | ｼｽ-1,2-ｼﾞｸﾛﾛｴﾁﾚﾝ | (mg/L) | | | | | | | <0.004 | | | | | |
| | 1,1,1-ﾄﾘｸﾛﾛｴﾀﾝ | (mg/L) | | | | | | | <0.0005 | | | | | |
| | 1,1,2-ﾄﾘｸﾛﾛｴﾀﾝ | (mg/L) | | | | | | | <0.0006 | | | | | |
| | トリクロロエチレン | (mg/L) | | | | | | | <0.001 | | | | | |
| | テトラクロロエチレン | (mg/L) | | | | | | | <0.0005 | | | | | |
| | 1,3-ｼﾞｸﾛﾛﾌﾟﾛﾍﾟﾝ | (mg/L) | | | | | | | <0.0002 | | | | | |
| | チウラム | (mg/L) | | | | | | | <0.0006 | | | | | |
| | シマジン | (mg/L) | | | | | | | <0.0003 | | | | | |
| | チオベンカルブ | (mg/L) | | | | | | | <0.002 | | | | | |
| | ベンゼン | (mg/L) | | | | | | | <0.001 | | | | | |
| | セレン | (mg/L) | <0.002 | | | | | | <0.002 | | | | | |
| | ふっ素 | (mg/L) | <0.08 | | | | | | <0.08 | | | | | |
| | ほう素 | (mg/L) | <0.1 | | | | | | <0.1 | | | | | |
| | 硝酸性窒素及び亜硝酸 | (mg/L) | 0.57 | | | | | | 0.54 | | | | | |
| | 1,4-ジオキサン | (mg/L) | | | | | | | <0.005 | | | | | |
| その他項目 | 亜硝酸性窒素 | (mg/L) | <0.01 | | | | | | <0.01 | | | | | |
| | 硝酸性窒素 | (mg/L) | 0.56 | | | | | | 0.53 | | | | | |
| | 塩素イオン | (mg/L) | 4 | 2 | 3 | 2 | 3 | 2 | 3 | 3 | 3 | 4 | 5 | 4 |

# 公 共 用 水 域 測 定 結 果 表

水域名 志太水域（河川）　　調査担当機関名　静岡県

| 地点名 | （地点統一番号） | | | | | | | | | | | | |
|---|---|---|---|---|---|---|---|---|---|---|---|---|---|
| | （類　型） | | 朝比奈川横内新橋 | | | | | | 02801 | 河川 AA | | | 令和4年度 |
| | 月　日 | | 04月13日 | 05月18日 | 06月17日 | 07月11日 | 08月10日 | 09月12日 | 10月24日 | 11月14日 | 12月21日 | 01月23日 | 02月21日 | 03月09日 |
| | 採取時刻 | | 13:45 | 09:19 | 12:02 | 11:05 | 13:17 | 12:03 | 13:10 | 15:10 | 10:50 | 11:53 | 12:48 | 12:51 |
| 一般項目 | 天候 | | 晴れ | 晴れ | 曇り | 晴れ | 晴れ | 晴れ | 晴れ | 曇り | 晴れ | 雨 | 晴れ | 晴れ |
| | 気温 | (℃) | 28.1 | 21.3 | 27.5 | 30.7 | 34.5 | 31.2 | 22.3 | 16.5 | 10.5 | 9.4 | 9.0 | 21.6 |
| | 水温 | (℃) | 27.4 | 17.7 | 21.5 | 24.5 | 31.0 | 26.5 | 20.2 | 18.3 | 12.4 | 12.1 | 13.0 | 19.5 |
| | 色相 | | 無色 | 無色 | 無色 | 無色 | 無色 | 無色 | 無色 | 無色 | 無色 | 無色 | 無色 | 無色 |
| | 臭気 | | 無臭 | 無臭 | 無臭 | 無臭 | 無臭 | 無臭 | 無臭 | 無臭 | 無臭 | 無臭 | 無臭 | 無臭 |
| | 河川 流量 | ($m^3$/s) | 0.36 | 3.62 | | | 0.76 | | 0.42 | 0.78 | | | 0.56 | |
| | 河川 採取位置 | | 流心(中央) | 流心(中央) | 流心(中央) | 流心(中央) | 流心(中央) | 流心(中央) | 流心(中央) | 流心(中央) | 流心(中央) | 流心(中央) | 流心(中央) | 流心(中央) |
| | 河川 透視度 | (cm) | >30 | >30 | >30 | >30 | >30 | >30 | >30 | >30 | >30 | >30 | >30 | >30 |
| | 湖・海 採取水深 | (m) | | | | | | | | | | | | |
| | 湖・海 全水深 | (m) | | | | | | | | | | | | |
| | 湖・海 透明度 | (m) | | | | | | | | | | | | |
| 生活環境項目 | pH | | 9.7 | 7.8 | 8.9 | 7.8 | 9.1 | 8.2 | 8.9 | 8.1 | 8.6 | 7.7 | 8.1 | 9.1 |
| | DO | (mg/L) | 19 | 10 | 14 | 9.7 | 12 | 10 | 13 | 10 | 14 | 8.6 | 12 | 13 |
| | BOD | (mg/L) | 0.9 | <0.5 | 0.7 | <0.5 | 0.6 | 0.7 | 0.8 | 0.5 | 0.7 | 1.1 | <0.5 | <0.5 |
| | SS | (mg/L) | 5 | <1 | 1 | 1 | <1 | <1 | 2 | 2 | 1 | 3 | <1 | 1 |
| | 全窒素 | (mg/L) | 0.45 | | | | | | 0.65 | | | | | |
| | 全リン | (mg/L) | 0.024 | | | | | | 0.011 | | | | | |
| | 全亜鉛 | (mg/L) | | | | | | | 0.003 | | | | | |
| | ノニルフェノール | (mg/L) | | | | | | | <0.00006 | | | | | |
| | LAS | (mg/L) | | | | | | | <0.0006 | | | | | |
| 健康項目 | ジクロロメタン | (mg/L) | | | | | | | <0.002 | | | | | |
| | 四塩化炭素 | (mg/L) | | | | | | | <0.0002 | | | | | |
| | 1,2-ジクロロエタン | (mg/L) | | | | | | | <0.0004 | | | | | |
| | 1,1-ジクロロエチレン | (mg/L) | | | | | | | <0.01 | | | | | |
| | シス-1,2-ジクロロエチレン | (mg/L) | | | | | | | <0.004 | | | | | |
| | 1,1,1-トリクロロエタン | (mg/L) | | | | | | | <0.0005 | | | | | |
| | 1,1,2-トリクロロエタン | (mg/L) | | | | | | | <0.0006 | | | | | |
| | トリクロロエチレン | (mg/L) | | | | | | | <0.001 | | | | | |
| | テトラクロロエチレン | (mg/L) | | | | | | | <0.0005 | | | | | |
| | 1,3-ジクロロプロペン | (mg/L) | | | | | | | <0.0002 | | | | | |
| | チウラム | (mg/L) | | | | | | | <0.0006 | | | | | |
| | シマジン | (mg/L) | | | | | | | <0.0003 | | | | | |
| | チオベンカルブ | (mg/L) | | | | | | | <0.002 | | | | | |
| | ベンゼン | (mg/L) | | | | | | | <0.001 | | | | | |
| | セレン | (mg/L) | <0.002 | | | | | | <0.002 | | | | | |
| | ふつ素 | (mg/L) | <0.08 | | | | | | <0.08 | | | | | |
| | ほう素 | (mg/L) | 0.1 | | | | | | 0.1 | | | | | |
| | 硝酸性窒素及び亜硝酸 | (mg/L) | 0.28 | | | | | | 0.56 | | | | | |
| | 1,4-ジオキサン | (mg/L) | | | | | | | <0.005 | | | | | |
| その他項目 | 亜硝酸性窒素 | (mg/L) | <0.01 | | | | | | <0.01 | | | | | |
| | 硝酸性窒素 | (mg/L) | 0.27 | | | | | | 0.55 | | | | | |
| | 塩素イオン | (mg/L) | 8 | 4 | 4 | 3 | 4 | 3 | 6 | 7 | 8 | 7600 | 10 | 12 |

# 公 共 用 水 域 測 定 結 果 表

水域名 志太水域（河川）　　調査担当機関名　静岡県

| 地点名 | （地点統一番号） | | | | | | | | | | | | |
|---|---|---|---|---|---|---|---|---|---|---|---|---|---|
| | （類　型） | 瀬戸川当日大橋 | | | | | | 02901 | 河川 B | | | | 令和4年度 |
| | 月　日 | 04月13日 | 05月18日 | 06月17日 | 07月11日 | 08月10日 | 09月12日 | 10月24日 | 11月14日 | 12月21日 | 01月23日 | 02月21日 | 03月09日 |
| | 採取時刻 | 11:07 | 10:04 | 11:38 | 10:38 | 11:15 | 11:32 | 11:10 | 14:15 | 10:12 | 13:18 | 12:00 | 12:31 |
| 一般項目 | 天候 | 晴れ | 晴れ | 曇り | 晴れ | 晴れ | 晴れ | 晴れ | 曇り | 晴れ | 雨 | 晴れ | 晴れ |
| | 気温 (℃) | 23.0 | 22.1 | 27.0 | 30.9 | 35.5 | 31.0 | 23.0 | 18.2 | 9.2 | 10.5 | 7.2 | 21.5 |
| | 水温 (℃) | 20.8 | 18.2 | 22.7 | 25.5 | 29.5 | 26.9 | 21.0 | 18.4 | 10.7 | 14.0 | 11.2 | 17.4 |
| | 色相 | 無色 | 無色 | 淡黄色 | 淡黄色 | 淡黄色 | 無色 | 無色 | 無色 | 無色 | 無色 | 無色 | 無色 |
| | 臭気 | 無臭 | 無臭 | 無臭 | 無臭 | 無臭 | 無臭 | 無臭 | 無臭 | 無臭 | 無臭 | 無臭 | 無臭 |
| | 河川 流量 (㎥/s) | 6.38 | 30.39 | | | 13.18 | | 3.15 | 4.51 | | | 2.81 | |
| | 河川 採取位置 | 流心(中央) | 流心(中央) | 流心(中央) | 流心(中央) | 流心(中央) | 流心(中央) | 流心(中央) | 流心(中央) | 流心(中央) | 流心(中央) | 流心(中央) | 流心(中央) |
| | 河川 透視度 (cm) | >30 | >30 | >30 | >30 | >30 | >30 | >30 | >30 | >30 | >30 | >30 | >30 |
| | 湖・海 採取水深 (m) | | | | | | | | | | | | |
| | 湖・海 全水深 (m) | | | | | | | | | | | | |
| | 湖・海 透明度 (m) | | | | | | | | | | | | |
| 生活環境項目 | pH | 7.7 | 7.6 | 7.8 | 7.7 | 7.9 | 7.8 | 7.7 | 7.7 | 7.7 | 8.5 | 7.7 | 7.7 |
| | DO (mg/L) | 7.3 | 9.5 | 9.8 | 9.1 | 8.6 | 8.8 | 8.9 | 8.4 | 9.2 | 14 | 9.4 | 8.9 |
| | BOD (mg/L) | 1.0 | 0.6 | 0.8 | 0.8 | 0.7 | <0.5 | 0.8 | 0.6 | 1.1 | 1.1 | 1.0 | 1.7 |
| | SS (mg/L) | 4 | 6 | 5 | 4 | 6 | 3 | 1 | 5 | 1 | <1 | 3 | 3 |
| | 全窒素 (mg/L) | 1.9 | | | | | | 1.4 | | | | | |
| | 全リン (mg/L) | 0.13 | | | | | | 0.060 | | | | | |
| | 全亜鉛 (mg/L) | | | | | | | 0.010 | | | | | |
| | ノニルフェノール (mg/L) | | | | | | | <0.00006 | | | | | |
| | LAS (mg/L) | | | | | | | 0.0025 | | | | | |
| 健康項目 | カドミウム (mg/L) | <0.0003 | | | | | | <0.0003 | | | | | |
| | 全シアン (mg/L) | ND | | | | | | ND | | | | | |
| | 鉛 (mg/L) | <0.005 | | | | | | <0.005 | | | | | |
| | 六価クロム (mg/L) | <0.01 | | | | | | <0.01 | | | | | |
| | 砒素 (mg/L) | <0.005 | | | | | | <0.005 | | | | | |
| | 総水銀 (mg/L) | <0.0005 | | | | | | <0.0005 | | | | | |
| | ジクロロメタン (mg/L) | | | | | | | <0.002 | | | | | |
| | 四塩化炭素 (mg/L) | | | | | | | <0.0002 | | | | | |
| | 1,2-ジクロロエタン (mg/L) | | | | | | | <0.0004 | | | | | |
| | 1,1-ジクロロエチレン (mg/L) | | | | | | | <0.01 | | | | | |
| | シス-1,2-ジクロロエチレン (mg/L) | | | | | | | <0.004 | | | | | |
| | 1,1,1-トリクロロエタン (mg/L) | | | | | | | <0.0005 | | | | | |
| | 1,1,2-トリクロロエタン (mg/L) | | | | | | | <0.0006 | | | | | |
| | トリクロロエチレン (mg/L) | | | | | | | <0.001 | | | | | |
| | テトラクロロエチレン (mg/L) | | | | | | | <0.0005 | | | | | |
| | 1,3-ジクロロプロペン (mg/L) | | | | | | | <0.0002 | | | | | |
| | チウラム (mg/L) | | | | | | | <0.0006 | | | | | |
| | シマジン (mg/L) | | | | | | | <0.0003 | | | | | |
| | チオベンカルブ (mg/L) | | | | | | | <0.002 | | | | | |
| | ベンゼン (mg/L) | | | | | | | <0.001 | | | | | |
| | セレン (mg/L) | <0.002 | | | | | | <0.002 | | | | | |
| | ふっ素 (mg/L) | 0.34 | | | | | | 0.18 | | | | | |
| | ほう素 (mg/L) | 1.3 | | | | | | 0.5 | | | | | |
| | 硝酸性窒素及び亜硝酸 (mg/L) | 0.89 | | | | | | 1.1 | | | | | |
| | 1,4-ジオキサン (mg/L) | | | | | | | <0.005 | | | | | |
| 特殊項目 | 銅 (mg/L) | <0.01 | | | | | | <0.01 | | | | | |
| | クロム (mg/L) | <0.02 | | | | | | <0.02 | | | | | |
| | | | | | | | | | | | | | |
| | | | | | | | | | | | | | |
| その他項目 | 亜硝酸性窒素 (mg/L) | <0.01 | | | | | | <0.01 | | | | | |
| | 硝酸性窒素 (mg/L) | 0.88 | | | | | | 1.1 | | | | | |
| | 塩素イオン (mg/L) | 5525 | 832 | 3286 | 283 | 2083 | 1085 | 2436 | 3624 | 3685 | 7972 | 5719 | 6613 |
| | | | | | | | | | | | | | |
| | | | | | | | | | | | | | |

# 公 共 用 水 域 測 定 結 果 表

水域名 志太水域（河川）　　調査担当機関名　静岡県

地点名　（地点統一番号）
（類　型）　小石川八雲橋　03001　河川 D　令和4年度

| | | | | | | | | | | | | | | |
|---|---|---|---|---|---|---|---|---|---|---|---|---|---|---|
| | 月日 | | 04月13日 | 05月18日 | 06月17日 | 07月11日 | 08月10日 | 09月12日 | 10月24日 | 11月14日 | 12月21日 | 01月23日 | 02月21日 | 03月09日 |
| | 採取時刻 | | 10:40 | 10:30 | 11:21 | 10:19 | 10:52 | 11:17 | 10:34 | 13:20 | 09:59 | 11:43 | 11:30 | 12:01 |
| 一般項目 | 天候 | | 晴れ | 晴れ | 曇り | 晴れ | 晴れ | 晴れ | 晴れ | 曇り | 晴れ | 雨 | 晴れ | 晴れ |
| | 気温 | (℃) | 22.2 | 23.0 | 26.5 | 30.3 | 35.0 | 30.5 | 21.0 | 17.1 | 9.4 | 9.0 | 7.0 | 20.3 |
| | 水温 | (℃) | 21.1 | 19.3 | 22.2 | 26.0 | 27.5 | 26.3 | 20.2 | 19.7 | 11.4 | 13.2 | 11.7 | 17.5 |
| | 色相 | | 淡黄色 | 濁(乳白) | 淡黄色 | 淡黄色 | 淡黄色 | 無色 | 淡黄色 | 淡黄色 | 無色 | 無色 | 淡黄色 | 無色 |
| | 臭気 | | 無臭 | 無臭 | 無臭 | 無臭 | 無臭 | 無臭 | 無臭 | 無臭 | 無臭 | 無臭 | 微下水臭 | 無臭 |
| | 河川 流量 | ($m^3$/s) | 0.38 | 1.21 | | | 0.56 | | 0.49 | 2.22 | | | 0.60 | |
| | 河川 採取位置 | | 流心(中央) | 流心(中央) | 流心(中央) | 流心(中央) | 流心(中央) | 流心(中央) | 流心(中央) | 流心(中央) | 流心(中央) | 流心(中央) | 流心(中央) | 流心(中央) |
| | 河川 透視度 | (cm) | >30 | >30 | >30 | >30 | >30 | >30 | >30 | >30 | >30 | >30 | >30 | >30 |
| | 湖・海 採取水深 | (m) | | | | | | | | | | | | |
| | 湖・海 全水深 | (m) | | | | | | | | | | | | |
| | 湖・海 透明度 | (m) | | | | | | | | | | | | |
| 生活環境項目 | pH | | 7.8 | 7.6 | 7.6 | 7.6 | 7.8 | 7.7 | 7.5 | 7.6 | 7.6 | 7.5 | 7.5 | 7.8 |
| | DO | (mg/L) | 9.0 | 9.7 | 9.1 | 8.7 | 8.9 | 9.3 | 8.0 | 9.2 | 9.7 | 7.1 | 7.9 | 11 |
| | BOD | (mg/L) | 1.7 | 1.1 | 1.4 | 1.8 | 1.0 | 0.9 | 1.1 | 2.2 | 1.4 | 1.4 | 1.9 | 2.0 |
| | SS | (mg/L) | 5 | 4 | 10 | 9 | 8 | 3 | 2 | 5 | 2 | 3 | 5 | 6 |
| | 全窒素 | (mg/L) | 1.7 | | | | | | 1.7 | | | | | |
| | 全リン | (mg/L) | 0.26 | | | | | | 0.20 | | | | | |
| | 全亜鉛 | (mg/L) | | | | | | | 0.009 | | | | | |
| | ノニルフェノール | (mg/L) | | | | | | | 0.00015 | | | | | |
| | LAS | (mg/L) | 0.021 | | | | | | 0.020 | | | | | |
| 健康項目 | カドミウム | (mg/L) | <0.0003 | | | | | | <0.0003 | | | | | |
| | 全シアン | (mg/L) | ND | | | | | | ND | | | | | |
| | 鉛 | (mg/L) | <0.005 | | | | | | <0.005 | | | | | |
| | 六価クロム | (mg/L) | <0.01 | | | | | | <0.01 | | | | | |
| | 砒素 | (mg/L) | <0.005 | | | | | | <0.005 | | | | | |
| | 総水銀 | (mg/L) | <0.0005 | | | | | | <0.0005 | | | | | |
| | ジクロロメタン | (mg/L) | | | | | | | <0.002 | | | | | |
| | 四塩化炭素 | (mg/L) | | | | | | | <0.0002 | | | | | |
| | 1,2-ジクロロエタン | (mg/L) | | | | | | | <0.0004 | | | | | |
| | 1,1-ジクロロエチレン | (mg/L) | | | | | | | <0.01 | | | | | |
| | シス-1,2-ジクロロエチレン | (mg/L) | | | | | | | <0.004 | | | | | |
| | 1,1,1-トリクロロエタン | (mg/L) | | | | | | | <0.0005 | | | | | |
| | 1,1,2-トリクロロエタン | (mg/L) | | | | | | | <0.0006 | | | | | |
| | トリクロロエチレン | (mg/L) | | | | | | | <0.001 | | | | | |
| | テトラクロロエチレン | (mg/L) | | | | | | | <0.0005 | | | | | |
| | 1,3-ジクロロプロペン | (mg/L) | | | | | | | <0.0002 | | | | | |
| | チウラム | (mg/L) | | | | | | | <0.0006 | | | | | |
| | シマジン | (mg/L) | | | | | | | <0.0003 | | | | | |
| | チオベンカルブ | (mg/L) | | | | | | | <0.002 | | | | | |
| | ベンゼン | (mg/L) | | | | | | | <0.001 | | | | | |
| | セレン | (mg/L) | <0.002 | | | | | | <0.002 | | | | | |
| | ふっ素 | (mg/L) | 0.25 | | | | | | 0.24 | | | | | |
| | ほう素 | (mg/L) | 0.8 | | | | | | 0.6 | | | | | |
| | 硝酸性窒素及び亜硝酸 | (mg/L) | 0.69 | | | | | | 1.0 | | | | | |
| | 1,4-ジオキサン | (mg/L) | | | | | | | <0.005 | | | | | |
| 特殊項目 | 銅 | (mg/L) | <0.01 | | | | | | <0.01 | | | | | |
| | クロム | (mg/L) | <0.02 | | | | | | <0.02 | | | | | |
| | | | | | | | | | | | | | | |
| | | | | | | | | | | | | | | |
| その他項目 | 亜硝酸性窒素 | (mg/L) | <0.01 | | | | | | 0.08 | | | | | |
| | 硝酸性窒素 | (mg/L) | 0.68 | | | | | | 1.0 | | | | | |
| | 塩素イオン | (mg/L) | 3031 | 1319 | 3005 | 348 | 287 | 1891 | 2659 | 877 | 2366 | 6974 | 6311 | 3215 |
| | | | | | | | | | | | | | | |
| | | | | | | | | | | | | | | |

# 公 共 用 水 域 測 定 結 果 表

水域名 志太水域（河川）　　調査担当機関名　静岡県

地点名　（地点統一番号）
（類　型）　小石川松葉橋（県道橋）　03051　河川 D　令和4年度

| | | | | | | | | | | | | | | |
|---|---|---|---|---|---|---|---|---|---|---|---|---|---|---|
| | 月　日 | | 04月13日 | 08月10日 | 10月24日 | 02月21日 | | | | | | | | |
| | 採取時刻 | | 13:10 | 12:05 | 12:39 | 08:15 | | | | | | | | |
| 一般項目 | 天候 | | 晴れ | 晴れ | 晴れ | 晴れ | | | | | | | | |
| | 気温 | (℃) | 26.5 | 33.3 | 21.2 | 5.7 | | | | | | | | |
| | 水温 | (℃) | 21.5 | 27.0 | 20.5 | 11.4 | | | | | | | | |
| | 色相 | | 淡茶色 | 淡黄色 | 淡黄色 | 無色 | | | | | | | | |
| | 臭気 | | 無臭 | 無臭 | 無臭 | 微ド水臭 | | | | | | | | |
| | 河川 流量 | ($m^3$/s) | 0.23 | 0.69 | 0.25 | 0.12 | | | | | | | | |
| | 河川 採取位置 | | 流心(巾央) | 流心(巾央) | 流心(巾央) | 流心(巾央) | | | | | | | | |
| | 河川 透視度 | (cm) | >30 | >30 | >30 | >30 | | | | | | | | |
| | 湖・海 採取水深 | (m) | | | | | | | | | | | | |
| | 湖・海 全水深 | (m) | | | | | | | | | | | | |
| | 湖・海 透明度 | (m) | | | | | | | | | | | | |
| 生活環境項目 | pH | | 7.5 | 7.4 | 7.4 | 7.5 | | | | | | | | |
| | DO | (mg/L) | 7.0 | 7.7 | 6.9 | 7.7 | | | | | | | | |
| | BOD | (mg/L) | 10 | 2.3 | 5.4 | 4.3 | | | | | | | | |
| | SS | (mg/L) | 8 | 6 | 4 | 3 | | | | | | | | |
| | LAS | (mg/L) | | | 0.015 | | | | | | | | | |
| 健康項目 | ジクロロメタン | (mg/L) | | | <0.002 | | | | | | | | | |
| | 四塩化炭素 | (mg/L) | | | <0.0002 | | | | | | | | | |
| | 1,2-ｼﾞｸﾛﾛｴﾀﾝ | (mg/L) | | | <0.0004 | | | | | | | | | |
| | 1,1-ｼﾞｸﾛﾛｴﾁﾚﾝ | (mg/L) | | | <0.01 | | | | | | | | | |
| | ｼｽ-1,2-ｼﾞｸﾛﾛｴﾁﾚﾝ | (mg/L) | | | <0.004 | | | | | | | | | |
| | 1,1,1-ﾄﾘｸﾛﾛｴﾀﾝ | (mg/L) | | | <0.0005 | | | | | | | | | |
| | 1,1,2-ﾄﾘｸﾛﾛｴﾀﾝ | (mg/L) | | | <0.0006 | | | | | | | | | |
| | トリクロロエチレン | (mg/L) | | | <0.001 | | | | | | | | | |
| | テトラクロロエチレン | (mg/L) | | | <0.0005 | | | | | | | | | |
| | 1,3-ｼﾞｸﾛﾛﾌﾟﾛﾍﾟﾝ | (mg/L) | | | <0.0002 | | | | | | | | | |
| | チウラム | (mg/L) | | | <0.0006 | | | | | | | | | |
| | シマジン | (mg/L) | | | <0.0003 | | | | | | | | | |
| | チオベンカルブ | (mg/L) | | | <0.002 | | | | | | | | | |
| | ベンゼン | (mg/L) | | | <0.001 | | | | | | | | | |
| | セレン | (mg/L) | <0.002 | | <0.002 | | | | | | | | | |
| | ふつ素 | (mg/L) | 0.09 | | 0.08 | | | | | | | | | |
| | ほう素 | (mg/L) | <0.1 | | <0.1 | | | | | | | | | |
| | 硝酸性窒素及び亜硝酸 | (mg/L) | <0.02 | | 0.32 | | | | | | | | | |
| | 1,4-ジオキサン | (mg/L) | | | <0.005 | | | | | | | | | |
| その他項目 | 亜硝酸性窒素 | (mg/L) | <0.01 | | 0.01 | | | | | | | | | |
| | 硝酸性窒素 | (mg/L) | <0.01 | | 0.30 | | | | | | | | | |
| | 塩素イオン | (mg/L) | 29 | 8 | 11 | 25 | | | | | | | | |
| | | | | | | | | | | | | | | |
| | | | | | | | | | | | | | | |

# 公 共 用 水 域 測 定 結 果 表

水域名 志太水域（河川）　　調査担当機関名　静岡県

| 地点名 | （地点統一番号） | | | | | | | | | | | | |
|---|---|---|---|---|---|---|---|---|---|---|---|---|---|
| | （類　型） | 黒石川黒石橋 | | | | | | 03101 | 河川 C | | | | 令和4年度 |
| | 月　日 | 04月13日 | 05月18日 | 06月17日 | 07月11日 | 08月10日 | 09月12日 | 10月24日 | 11月14日 | 12月21日 | 01月23日 | 02月21日 | 03月09日 |
| | 採取時刻 | 10:15 | 10:54 | 11:02 | 10:04 | 10:03 | 11:00 | 09:43 | 14:28 | 09:37 | 11:31 | 09:18 | 11:30 |
| 一般項目 | 天候 | 晴れ | 晴れ | 曇り | 晴れ | 晴れ | 晴れ | 晴れ | 曇り | 晴れ | 雨 | 晴れ | 晴れ |
| | 気温 (℃) | 20.5 | 21.2 | 26.8 | 29.5 | 32.0 | 28.4 | 21.2 | 16.8 | 8.6 | 9.4 | 5.3 | 20.5 |
| | 水温 (℃) | 19.8 | 19.2 | 21.5 | 25.0 | 26.2 | 25.1 | 19.8 | 19.0 | 10.7 | 13.2 | 9.2 | 17.5 |
| | 色相 | 淡黄色 | 濁(乳白) | 淡黄色 | 淡黄色 | 淡黄色 | 無色 | 無色 | 淡黄色 | 無色 | 無色 | 無色 | 無色 |
| | 臭気 | 無臭 | 無臭 | 無臭 | 無臭 | 無臭 | 無臭 | 無臭 | 無臭 | 微川藻臭 | 無臭 | 無臭 | 無臭 |
| | 河川 流量 (m³/s) | 0.95 | 1.66 | | | 1.10 | | 0.31 | 0.32 | | | 0.44 | |
| | 河川 採取位置 | 流心(中央) | 流心(中央) | 流心(中央) | 流心(中央) | 流心(中央) | 流心(中央) | 流心(中央) | 流心(中央) | 流心(中央) | 流心(中央) | 流心(中央) | 流心(中央) |
| | 河川 透視度 (cm) | >30 | >30 | >30 | >30 | >30 | >30 | >30 | >30 | >30 | >30 | >30 | >30 |
| | 湖・海 採取水深 (m) | | | | | | | | | | | | |
| | 湖・海 全水深 (m) | | | | | | | | | | | | |
| | 湖・海 透明度 (m) | | | | | | | | | | | | |
| 生活環境項目 | pH | 8.4 | 7.6 | 7.5 | 7.6 | 8.0 | 7.6 | 7.7 | 7.6 | 7.5 | 7.6 | 7.4 | 8.0 |
| | DO (mg/L) | 14 | 10 | 11 | 10 | 12 | 10 | 12 | 10 | 11 | 12 | 11 | 15 |
| | BOD (mg/L) | 4.6 | 1.2 | 1.2 | 1.0 | 1.5 | 0.7 | 1.1 | 2.9 | 2.5 | 4.2 | 2.1 | 2.2 |
| | SS (mg/L) | 16 | 5 | 7 | 4 | 9 | 3 | 2 | 9 | 4 | 6 | 3 | 4 |
| | 全亜鉛 (mg/L) | | | | | | | 0.009 | | | | | |
| | ノニルフェノール (mg/L) | | | | | | | 0.00007 | | | | | |
| | LAS (mg/L) | 0.021 | | | | | | 0.0054 | | | | | |
| 健康項目 | カドミウム (mg/L) | <0.0003 | | | | | | <0.0003 | | | | | |
| | 全シアン (mg/L) | ND | | | | | | ND | | | | | |
| | 鉛 (mg/L) | <0.005 | | | | | | <0.005 | | | | | |
| | 六価クロム (mg/L) | <0.01 | | | | | | <0.01 | | | | | |
| | 砒素 (mg/L) | <0.005 | | | | | | <0.005 | | | | | |
| | 総水銀 (mg/L) | <0.0005 | | | | | | <0.0005 | | | | | |
| | ジクロロメタン (mg/L) | | | | | | | <0.002 | | | | | |
| | 四塩化炭素 (mg/L) | | | | | | | <0.0002 | | | | | |
| | 1,2-ｼﾞｸﾛﾛｴﾀﾝ (mg/L) | | | | | | | <0.0004 | | | | | |
| | 1,1-ｼﾞｸﾛﾛｴﾁﾚﾝ (mg/L) | | | | | | | <0.01 | | | | | |
| | ｼｽ-1,2-ｼﾞｸﾛﾛｴﾁﾚﾝ (mg/L) | | | | | | | <0.004 | | | | | |
| | 1,1,1-ﾄﾘｸﾛﾛｴﾀﾝ (mg/L) | | | | | | | <0.0005 | | | | | |
| | 1,1,2-ﾄﾘｸﾛﾛｴﾀﾝ (mg/L) | | | | | | | <0.0006 | | | | | |
| | トリクロロエチレン (mg/L) | | | | | | | <0.001 | | | | | |
| | テトラクロロエチレン (mg/L) | | | | | | | <0.0005 | | | | | |
| | 1,3-ｼﾞｸﾛﾛﾌﾟﾛﾍﾟﾝ (mg/L) | | | | | | | <0.0002 | | | | | |
| | チウラム (mg/L) | | | | | | | <0.0006 | | | | | |
| | シマジン (mg/L) | | | | | | | <0.0003 | | | | | |
| | チオベンカルブ (mg/L) | | | | | | | <0.002 | | | | | |
| | ベンゼン (mg/L) | | | | | | | <0.001 | | | | | |
| | セレン (mg/L) | <0.002 | | | | | | <0.002 | | | | | |
| | ふつ素 (mg/L) | <0.08 | | | | | | 0.08 | | | | | |
| | ほう素 (mg/L) | <0.1 | | | | | | <0.1 | | | | | |
| | 硝酸性窒素及び亜硝酸 (mg/L) | 1.1 | | | | | | 1.4 | | | | | |
| | 1,4-ジオキサン (mg/L) | | | | | | | <0.005 | | | | | |
| 特殊項目 | 銅 (mg/L) | <0.01 | | | | | | <0.01 | | | | | |
| | クロム (mg/L) | <0.02 | | | | | | <0.02 | | | | | |
| | | | | | | | | | | | | | |
| | | | | | | | | | | | | | |
| その他項目 | 亜硝酸性窒素 (mg/L) | 0.03 | | | | | | 0.01 | | | | | |
| | 硝酸性窒素 (mg/L) | 1.1 | | | | | | 1.4 | | | | | |
| | 塩素イオン (mg/L) | 8 | 5 | 5 | 4 | 4 | 4 | 8 | 8 | 8 | 12 | 15 | 12 |
| | | | | | | | | | | | | | |
| | | | | | | | | | | | | | |

# 公 共 用 水 域 測 定 結 果 表

水域名 志太水域（河川）　　調査担当機関名　静岡県

| 地点名 | （地点統一番号） | | | | | | | | | | | | |
|---|---|---|---|---|---|---|---|---|---|---|---|---|---|
| | （類　型） | 栃山川一色大橋 | | | | | | 03201 | 河川 C | | | | 令和4年度 |
| | 月　日 | 04月13日 | 05月18日 | 06月17日 | 07月11日 | 08月10日 | 09月12日 | 10月24日 | 11月14日 | 12月21日 | 01月23日 | 02月27日 | 03月09日 |
| | 採取時刻 | 08:40 | 11:33 | 10:33 | 09:42 | 09:22 | 10:40 | 08:47 | 13:00 | 09:12 | 10:34 | 14:45 | 11:10 |
| 一般項目 | 天候 | 晴れ | 晴れ | 曇り | 晴れ | 晴れ | 晴れ | 晴れ | 曇り | 晴れ | 雨 | 晴れ | 晴れ |
| | 気温 (℃) | 20.0 | 22.9 | 26.2 | 27.5 | 31.8 | 28.2 | 20.2 | 16.7 | 6.0 | 8.5 | 11.5 | 20.1 |
| | 水温 (℃) | 16.5 | 19.0 | 20.9 | 22.3 | 25.8 | 23.5 | 16.5 | 15.6 | 8.7 | 9.2 | 13.4 | 13.9 |
| | 色相 | 無色 | 淡白（乳白） | 淡黄色 | 淡黄色 | 淡黄色 | 淡黄色（乳白） | 淡黄色 | 淡白（乳白） | 無色 | 無色 | 淡白（乳白） | 淡白（乳白） |
| | 臭気 | 無臭 | 無臭 | 無臭 | 無臭 | 無臭 | 無臭 | 無臭 | 無臭 | 無臭 | 無臭 | 無臭 | 無臭 |
| | 河川 流量 (m³/s) | 3.82 | 8.68 | | | 5.44 | | 3.67 | 2.28 | | | 2.58 | |
| | 河川 採取位置 | 流心（中央） | 流心（中央） | 流心（中央） | 流心（中央） | 流心（中央） | 流心（中央） | 流心（中央） | 流心（中央） | 流心（中央） | 流心（中央） | 流心（中央） | 流心（中央） |
| | 河川 透視度 (cm) | >30 | >30 | >30 | >30 | >30 | >30 | >30 | >30 | >30 | >30 | 25 | >30 |
| | 湖・海 採取水深 (m) | | | | | | | | | | | | |
| | 湖・海 全水深 (m) | | | | | | | | | | | | |
| | 湖・海 透明度 (m) | | | | | | | | | | | | |
| 生活環境項目 | pH | 7.7 | 7.5 | 7.4 | 7.6 | 7.7 | 7.7 | 7.5 | 7.5 | 7.5 | 7.4 | 7.6 | 7.5 |
| | DO (mg/L) | 10 | 10 | 10 | 10 | 10 | 10 | 9.7 | 9.6 | 11 | 11 | 11 | 12 |
| | BOD (mg/L) | 1.7 | 0.8 | 1.6 | 1.3 | 1.0 | 0.8 | 0.9 | 0.9 | 1.3 | 0.8 | 2.5 | 1.0 |
| | SS (mg/L) | 6 | 14 | 5 | 16 | 7 | 6 | 11 | 7 | 6 | 4 | 18 | 17 |
| | 全窒素 (mg/L) | 1.8 | | | | | | 0.60 | | | | | |
| | 全リン (mg/L) | 0.13 | | | | | | 0.047 | | | | | |
| | 全亜鉛 (mg/L) | | | | | | | 0.007 | | | | | |
| | ノニルフェノール (mg/L) | | | | | | | <0.00006 | | | | | |
| | LAS (mg/L) | | | | | | | 0.0024 | | | | | |
| 健康項目 | カドミウム (mg/L) | <0.0003 | | | | | | <0.0003 | | | | | |
| | 全シアン (mg/L) | ND | | | | | | ND | | | | | |
| | 鉛 (mg/L) | <0.005 | | | | | | <0.005 | | | | | |
| | 六価クロム (mg/L) | <0.01 | | | | | | <0.01 | | | | | |
| | 砒素 (mg/L) | <0.005 | | | | | | <0.005 | | | | | |
| | 総水銀 (mg/L) | <0.0005 | | | | | | <0.0005 | | | | | |
| | ジクロロメタン (mg/L) | | | | | | | <0.002 | | | | | |
| | 四塩化炭素 (mg/L) | | | | | | | <0.0002 | | | | | |
| | 1,2-ジクロロエタン (mg/L) | | | | | | | <0.0004 | | | | | |
| | 1,1-ジクロロエチレン (mg/L) | | | | | | | <0.01 | | | | | |
| | シス-1,2-ジクロロエチレン (mg/L) | | | | | | | <0.004 | | | | | |
| | 1,1,1-トリクロロエタン (mg/L) | | | | | | | <0.0005 | | | | | |
| | 1,1,2-トリクロロエタン (mg/L) | | | | | | | <0.0006 | | | | | |
| | トリクロロエチレン (mg/L) | | | | | | | <0.001 | | | | | |
| | テトラクロロエチレン (mg/L) | | | | | | | <0.0005 | | | | | |
| | 1,3-ジクロロプロペン (mg/L) | | | | | | | <0.0002 | | | | | |
| | チウラム (mg/L) | | | | | | | <0.0006 | | | | | |
| | シマジン (mg/L) | | | | | | | <0.0003 | | | | | |
| | チオベンカルブ (mg/L) | | | | | | | <0.002 | | | | | |
| | ベンゼン (mg/L) | | | | | | | <0.001 | | | | | |
| | セレン (mg/L) | <0.002 | | | | | | <0.002 | | | | | |
| | ふっ素 (mg/L) | 0.08 | | | | | | <0.08 | | | | | |
| | ほう素 (mg/L) | <0.1 | | | | | | <0.1 | | | | | |
| | 硝酸性窒素及び亜硝酸 (mg/L) | 0.43 | | | | | | 0.40 | | | | | |
| | 1,4-ジオキサン (mg/L) | | | | | | | <0.005 | | | | | |
| 特殊項目 | 銅 (mg/L) | <0.01 | | | | | | <0.01 | | | | | |
| | クロム (mg/L) | <0.02 | | | | | | <0.02 | | | | | |
| | | | | | | | | | | | | | |
| | | | | | | | | | | | | | |
| その他項目 | 亜硝酸性窒素 (mg/L) | 0.01 | | | | | | <0.01 | | | | | |
| | 硝酸性窒素 (mg/L) | 0.42 | | | | | | 0.39 | | | | | |
| | 塩素イオン (mg/L) | 9 | 26 | 25 | 6 | 17 | 5 | 27 | 8 | 6 | 198 | 43 | 117 |
| | | | | | | | | | | | | | |
| | | | | | | | | | | | | | |

# 公 共 用 水 域 測 定 結 果 表

水域名 志太水域（河川）　　調査担当機関名　静岡県

| 地点名 | （地点統一番号） | | | | | | | | | | | | |
|---|---|---|---|---|---|---|---|---|---|---|---|---|---|
| | （類　型） | 黒石川新川橋 | | | | | | 22301 | 河川 | | | | 令和4年度 |
| | 月　日 | 04月13日 | 08月10日 | 10月24日 | 02月21日 | | | | | | | | |
| | 採取時刻 | 09:38 | 10:32 | 10:10 | 10:00 | | | | | | | | |
| 一般項目 | 天候 | 晴れ | 晴れ | 晴れ | 晴れ | | | | | | | | |
| | 気温 (℃) | 23.5 | 34.0 | 21.0 | 5.8 | | | | | | | | |
| | 水温 (℃) | 19.9 | 27.2 | 20.0 | 11.2 | | | | | | | | |
| | 色相 | 淡黄色 | 淡黄色 | 淡黄色 | 無色 | | | | | | | | |
| | 臭気 | 無臭 | 無臭 | 無臭 | 無臭 | | | | | | | | |
| | 河川 流量 (㎥/s) | 1.41 | 0.61 | 0.98 | 3.38 | | | | | | | | |
| | 河川 採取位置 | 流心(中央) | 流心(中央) | 流心(中央) | 流心(中央) | | | | | | | | |
| | 河川 透視度 (cm) | >30 | >30 | >30 | >30 | | | | | | | | |
| | 湖・海 採取水深 (m) | | | | | | | | | | | | |
| | 湖・海 全水深 (m) | | | | | | | | | | | | |
| | 湖・海 透明度 (m) | | | | | | | | | | | | |
| 生活環境項目 | pH | 7.7 | 7.7 | 7.5 | 7.5 | | | | | | | | |
| | DO (mg/L) | 6.0 | 7.3 | 6.9 | 7.8 | | | | | | | | |
| | BOD (mg/L) | 1.0 | 1.3 | 1.1 | 1.1 | | | | | | | | |
| | SS (mg/L) | 4 | 16 | 4 | 3 | | | | | | | | |
| | 全窒素 (mg/L) | 1.1 | | 1.2 | | | | | | | | | |
| | 全リン (mg/L) | 0.28 | | 0.25 | | | | | | | | | |
| 健康項目 | ジクロロメタン (mg/L) | | | <0.002 | | | | | | | | | |
| | 四塩化炭素 (mg/L) | | | <0.0002 | | | | | | | | | |
| | 1,2-ｼﾞｸﾛﾛｴﾀﾝ (mg/L) | | | <0.0004 | | | | | | | | | |
| | 1,1-ｼﾞｸﾛﾛｴﾁﾚﾝ (mg/L) | | | <0.01 | | | | | | | | | |
| | ｼｽ-1,2-ｼﾞｸﾛﾛｴﾁﾚﾝ (mg/L) | | | <0.004 | | | | | | | | | |
| | 1,1,1-ﾄﾘｸﾛﾛｴﾀﾝ (mg/L) | | | <0.0005 | | | | | | | | | |
| | 1,1,2-ﾄﾘｸﾛﾛｴﾀﾝ (mg/L) | | | <0.0006 | | | | | | | | | |
| | トリクロロエチレン (mg/L) | | | <0.001 | | | | | | | | | |
| | テトラクロロエチレン (mg/L) | | | <0.0005 | | | | | | | | | |
| | 1,3-ｼﾞｸﾛﾛﾌﾟﾛﾍﾟﾝ (mg/L) | | | <0.0002 | | | | | | | | | |
| | チウラム (mg/L) | | | <0.0006 | | | | | | | | | |
| | シマジン (mg/L) | | | <0.0003 | | | | | | | | | |
| | チオベンカルブ (mg/L) | | | <0.002 | | | | | | | | | |
| | ベンゼン (mg/L) | | | <0.001 | | | | | | | | | |
| | セレン (mg/L) | <0.002 | | <0.002 | | | | | | | | | |
| | ふっ素 (mg/L) | 0.32 | | 0.36 | | | | | | | | | |
| | ほう素 (mg/L) | 1.1 | | 1.0 | | | | | | | | | |
| | 硝酸性窒素及び亜硝酸 (mg/L) | 0.44 | | 0.84 | | | | | | | | | |
| | 1,4-ジオキサン (mg/L) | | | <0.005 | | | | | | | | | |
| その他項目 | 亜硝酸性窒素 (mg/L) | <0.01 | | 0.03 | | | | | | | | | |
| | 硝酸性窒素 (mg/L) | 0.43 | | 0.80 | | | | | | | | | |
| | 塩素イオン (mg/L) | 5106 | 554 | 4835 | 4287 | | | | | | | | |
| | | | | | | | | | | | | | |
| | | | | | | | | | | | | | |

# （12）　大　井　川　水　域

# 公 共 用 水 域 測 定 結 果 表

水域名 大井川水域(河川)　　調査担当機関名 静岡県

| 地点名 (地点統一番号) | | | | | | | | | | | | |
|---|---|---|---|---|---|---|---|---|---|---|---|---|
| (類型) | | 大井川下泉橋 | | | | | | 00901 | 河川 AA | | | 令和4年度 |
| 月日 | | 04月13日 | 05月18日 | 06月01日 | 07月07日 | 08月01日 | 09月27日 | 10月14日 | 11月16日 | 12月07日 | 01月04日 | 02月01日 | 03月01日 |
| 採取時刻 | | 08:22 | 09:20 | 15:15 | 13:25 | 15:55 | 11:18 | 14:42 | 13:52 | 16:20 | 15:03 | 13:48 | 15:00 |
| 一般項目 | 天候 | 晴れ | 晴れ | 曇り | 雨 | 晴れ | 晴れ | 晴れ | 晴れ | 晴れ | 晴れ | 晴れ | 曇り |
| | 気温 (℃) | 20.0 | 22.5 | 22.4 | 25.5 | 30.7 | 29.5 | 23.7 | 14.7 | 8.2 | 8.4 | 9.0 | 15.0 |
| | 水温 (℃) | 16.4 | 16.0 | 18.2 | 21.6 | 25.8 | 19.7 | 18.2 | 15.9 | 11.7 | 10.0 | 8.9 | 10.3 |
| | 色相 | 無色 | 淡白(乳白) | 無色 | 淡白(乳白) | 無色 | 濃灰茶色 | 淡白(乳白) | 無色 | 無色 | 無色 | 無色 | 無色 |
| | 臭気 | 無臭 | 無臭 | 無臭 | 無臭 | 無臭 | 無臭 | 無臭 | 無臭 | 無臭 | 無臭 | 無臭 | 無臭 |
| | 河川 流量 ($m^3/s$) | 9.61 | 17.06 | | | 7.52 | | 35.75 | 4.48 | | | 1.96 | |
| | 河川 採取位置 | 流心(中央) | 流心(中央) | 流心(中央) | 流心(中央) | 流心(中央) | 流心(中央) | 流心(中央) | 流心(中央) | 流心(中央) | 流心(中央) | 流心(中央) | 流心(中央) |
| | 河川 透視度 (cm) | >30 | >30 | >30 | >30 | >30 | 4 | 23 | >30 | >30 | >30 | >30 | >30 |
| | 湖・海 採取水深 (m) | | | | | | | | | | | | |
| | 湖・海 全水深 (m) | | | | | | | | | | | | |
| | 湖・海 透明度 (m) | | | | | | | | | | | | |
| 生活環境項目 | pH | 7.9 | 7.8 | 7.8 | 7.8 | 7.8 | 7.4 | 7.8 | 8.2 | 7.8 | 8.0 | 7.9 | 7.8 |
| | DO (mg/L) | 10 | 10 | 9.1 | 8.8 | 8.5 | 9.8 | 9.5 | 11 | 10 | 13 | 12 | 11 |
| | BOD (mg/L) | <0.5 | <0.5 | <0.5 | <0.5 | <0.5 | 0.9 | <0.5 | <0.5 | <0.5 | 0.5 | <0.5 | <0.5 |
| | SS (mg/L) | <1 | 7 | <1 | 6 | 1 | 180 | 16 | 1 | 9 | 2 | <1 | 2 |
| | 全亜鉛 (mg/L) | | | | | | | 0.005 | | | | | |
| | ノニルフェノール (mg/L) | | | | | | | <0.00006 | | | | | |
| | LAS (mg/L) | | | | | | | <0.0006 | | | | | |
| その他項目 | 塩素イオン (mg/L) | <1 | 1 | <1 | <1 | <1 | <1 | <1 | <1 | 1 | 1 | <1 | <1 |

# 公 共 用 水 域 測 定 結 果 表

水域名 大井川水域(河川)　　調査担当機関名 国土交通省中部地方整備局

地点名 (地点統一番号)

( 類 型 ) 大井川神座 01001 河川 AA 令和4年度

| | | | | | | | | | | | | | |
|---|---|---|---|---|---|---|---|---|---|---|---|---|---|
| | 月 日 | | 04月20日 | 05月11日 | 06月01日 | 07月13日 | 08月03日 | 09月07日 | 10月05日 | 11月02日 | 12月07日 | 01月11日 | 02月01日 | 03月01日 |
| | 採 取 時 刻 | | 14:10 | 07:40 | 11:40 | 14:20 | 13:20 | 11:45 | 12:20 | 12:25 | 12:50 | 13:00 | 12:40 | 12:10 |
| 一般項目 | 天 候 | | 曇り | 曇り | 曇り | 晴れ | 晴れ | 雨 | 晴れ | 晴れ | 晴れ | 晴れ | 晴れ | 晴れ |
| | 気 温 | (℃) | 20.2 | 18.2 | 27.2 | 30.2 | 39.1 | 25.5 | 27.8 | 22.7 | 12.8 | 11.2 | 12.4 | 15.8 |
| | 水 温 | (℃) | 16.7 | 13.3 | 16.5 | 20.6 | 26.8 | 20.6 | 18.1 | 15.7 | 11.2 | 9.2 | 9.1 | 11.2 |
| | 色 相 | | 無色 | 淡灰黄色 | 淡黄色 | 無色 | 無色 | 無色 | 灰黄色 | 淡黄色 | 淡白(乳白) | 無色 | 無色 | 無色 |
| | 臭 気 | | 無臭 | 無臭 | 無臭 | 無臭 | 無臭 | 無臭 | 無臭 | 無臭 | 無臭 | 無臭 | 無臭 | 無臭 |
| | 河川 流 量 | ($m^3$/s) | 8.37 | 36.67 | 47.18 | 54.19 | 14.83 | 63.21 | | 24.87 | 29.05 | 4.32 | 3.48 | 4.47 |
| | 河川 採取位置 | | 流心(中央) | 流心(中央) | 流心(中央) | 流心(中央) | 流心(中央) | 流心(中央) | 流心(中央) | 流心(中央) | 流心(中央) | 流心(中央) | 流心(中央) | 流心(中央) |
| | 河川 透 視 度 | (cm) | >30 | >30 | >30 | >30 | >30 | >30 | 11 | >30 | >30 | >30 | >30 | >30 |
| | 湖・海 採取水深 | (m) | | | | | | | | | | | | |
| | 湖・海 全 水 深 | (m) | | | | | | | | | | | | |
| | 湖・海 透 明 度 | (m) | | | | | | | | | | | | |
| 生活環境項目 | pH | | 8.0 | 7.7 | 7.7 | 7.8 | 7.8 | 7.7 | 7.7 | 7.9 | 7.8 | 7.8 | 7.7 | 7.7 |
| | DO | (mg/L) | 10 | 10 | 9.6 | 9.0 | 8.0 | 8.8 | 9.4 | 10 | 10 | 11 | 11 | 11 |
| | BOD | (mg/L) | <0.5 | <0.5 | <0.5 | <0.5 | <0.5 | <0.5 | <0.5 | <0.5 | <0.5 | <0.5 | <0.5 | <0.5 |
| | COD | (mg/L) | | 0.8 | | 0.8 | | 0.7 | | | | <0.5 | | |
| | SS | (mg/L) | <1 | 7 | 3 | 1 | <1 | 3 | 45 | 5 | 4 | <1 | <1 | <1 |
| | 大腸菌数 | (CFU/100ml) | 2.0E+00 | 2.0E+00 | 1.8E+01 | 1.2E+01 | 6.0E+00 | 5.8E+01 | 2.6E+01 | 9.0E+00 | 1.5E+01 | 1.0E+00 | <1.0E-00 | <1.0E+00 |
| | 全窒素 | (mg/L) | | 0.30 | | 0.33 | | 0.48 | | | | 0.60 | | |
| | 全リン | (mg/L) | | 0.022 | | 0.008 | | 0.012 | | | | 0.004 | | |
| | 全亜鉛 | (mg/L) | <0.001 | 0.001 | 0.001 | 0.001 | <0.001 | <0.001 | 0.007 | 0.002 | 0.001 | <0.001 | 0.001 | <0.001 |
| | ノニルフェノール | (mg/L) | | <0.00006 | | <0.00006 | | <0.00006 | | | | <0.00006 | | |
| | LAS | (mg/L) | | 0.0008 | | <0.0006 | | <0.0006 | | | | <0.0006 | | |
| 健康項目 | カドミウム | (mg/L) | | | | <0.0003 | | | | | | | | |
| | 全シアン | (mg/L) | | | | ND | | | | | | | | |
| | 鉛 | (mg/L) | | | | <0.005 | | | | | | <0.005 | | |
| | 六価クロム | (mg/L) | | | | <0.01 | | | | | | | | |
| | 砒素 | (mg/L) | | | | <0.005 | | | | | | | | |
| | 総水銀 | (mg/L) | | | | <0.0005 | | | | | | | | |
| | PCB | (mg/L) | | | | ND | | | | | | | | |
| | ジクロロメタン | (mg/L) | | | | <0.002 | | | | | | | | |
| | 四塩化炭素 | (mg/L) | | | | <0.0002 | | | | | | | | |
| | 1,2-ｼﾞｸﾛﾛｴﾀﾝ | (mg/L) | | | | <0.0004 | | | | | | | | |
| | 1,1-ｼﾞｸﾛﾛｴﾁﾚﾝ | (mg/L) | | | | <0.01 | | | | | | | | |
| | ｼｽ-1,2-ｼﾞｸﾛﾛｴﾁﾚﾝ | (mg/L) | | | | <0.004 | | | | | | | | |
| | 1,1,1-ﾄﾘｸﾛﾛｴﾀﾝ | (mg/L) | | | | <0.0005 | | | | | | | | |
| | 1,1,2-ﾄﾘｸﾛﾛｴﾀﾝ | (mg/L) | | | | <0.0006 | | | | | | | | |
| | トリクロロエチレン | (mg/L) | | | | <0.001 | | | | | | | | |
| | テトラクロロエチレン | (mg/L) | | | | <0.0005 | | | | | | | | |
| | 1,3-ｼﾞｸﾛﾛﾌﾟﾛﾍﾟﾝ | (mg/L) | | | | <0.0002 | | | | | | | | |
| | チウラム | (mg/L) | | | | <0.0006 | | | | | | | | |
| | シマジン | (mg/L) | | | | <0.0003 | | | | | | | | |
| | チオベンカルブ | (mg/L) | | | | <0.002 | | | | | | | | |
| | ベンゼン | (mg/L) | | | | <0.001 | | | | | | | | |
| | セレン | (mg/L) | | | | <0.002 | | | | | | | | |
| | ふつ素 | (mg/L) | | | | <0.08 | | | | | | <0.08 | | |
| | ほう素 | (mg/L) | | | | <0.1 | | | | | | <0.1 | | |
| | 硝酸性窒素及び亜硝酸 | (mg/L) | | 0.28 | | 0.30 | | 0.41 | | | | 0.59 | | |
| | 1,4-ジオキサン | (mg/L) | | | | <0.005 | | | | | | <0.005 | | |
| 特殊項目 | 銅 | (mg/L) | | | | <0.01 | | | | | | | | |
| | クロム | (mg/L) | | | | <0.02 | | | | | | | | |
| | | | | | | | | | | | | | | |
| | | | | | | | | | | | | | | |
| その他項目 | アンモニア性窒素 | (mg/L) | | 0.01 | | <0.01 | | <0.01 | | | | <0.01 | | |
| | 亜硝酸性窒素 | (mg/L) | | <0.01 | | <0.01 | | <0.01 | | | | <0.01 | | |
| | 硝酸性窒素 | (mg/L) | | 0.29 | | 0.30 | | 0.41 | | | | 0.59 | | |
| | 塩素イオン | (mg/L) | | 2 | | 2 | | 2 | | | | 14 | | |
| | | | | | | | | | | | | | | |

# 公 共 用 水 域 測 定 結 果 表

水域名 大井川水域(河川)　　調査担当機関名 国土交通省中部地方整備局

| 地点名 (地点統一番号) | | | | | | | | | | | | | |
|---|---|---|---|---|---|---|---|---|---|---|---|---|---|
| (類型) | | | 大井川富士見橋 | | | | | | 01101 | 河川A | | | 令和4年度 |
| 月日 | | | 04月20日 | 05月11日 | 06月01日 | 07月13日 | 08月03日 | 09月07日 | 10月05日 | 11月02日 | 12月07日 | 01月11日 | 02月01日 | 03月01日 |
| 採取時刻 | | | 12:10 | 09:30 | 10:15 | 12:40 | 10:50 | 09:50 | 10:45 | 10:45 | 11:05 | 10:40 | 10:30 | 10:40 |
| 一般項目 | 天候 | | 晴れ | 曇り | 晴れ | 晴れ | 晴れ | 雨 | 曇り | 晴れ | 晴れ | 晴れ | 曇り | 曇り |
| | 気温 | (℃) | 19.9 | 20.8 | 23.3 | 29.7 | 34.8 | 26.6 | 24.1 | 21.7 | 10.5 | 12.3 | 8.8 | 14.6 |
| | 水温 | (℃) | 17.1 | 16.1 | 19.8 | 24.4 | 27.9 | 22.1 | 20.0 | 17.7 | 11.9 | 8.2 | 7.2 | 8.7 |
| | 色相 | | 淡黄色 | 淡灰黄色 | 淡黄色 | 無色 | 無色 | 無色 | 灰黄色 | 淡白(乳白) | 淡白(乳白) | 無色 | 無色 | 淡灰色 |
| | 臭気 | | 微パルプ臭 | 微パルプ臭 | 微パルプ臭 | 微パルプ臭 | 微パルプ臭 | 無臭 | 無臭 | 微パルプ臭 | 無臭 | 無臭 | 微パルプ臭 | 微パルプ臭 |
| | 河川 流量 | ($m^3$/s) | 33.53 | 54.25 | 59.07 | 70.70 | 27.84 | 108.58 | | 32.92 | 31.32 | 20.15 | 16.03 | 33.23 |
| | 河川 採取位置 | | 流心(中央) | 流心(中央) | 流心(中央) | 流心(中央) | 流心(中央) | 流心(中央) | 流心(中央) | 流心(中央) | 流心(中央) | 流心(中央) | 流心(中央) | 流心(中央) |
| | 河川 透視度 | (cm) | >30 | >30 | >30 | >30 | >30 | >30 | 19 | >30 | >30 | >30 | >30 | 21 |
| | 湖・海 採取水深 | (m) | | | | | | | | | | | | |
| | 湖・海 全水深 | (m) | | | | | | | | | | | | |
| | 湖・海 透明度 | (m) | | | | | | | | | | | | |
| 生活環境項目 | pH | | 7.8 | 7.7 | 7.6 | 7.7 | 7.7 | 7.7 | 7.5 | 7.9 | 7.6 | 7.7 | 7.5 | 7.6 |
| | DO | (mg/L) | 10 | 10 | 8.8 | 8.2 | 7.5 | 8.6 | 8.3 | 10 | 10 | 11 | 11 | 11 |
| | BOD | (mg/L) | 1.8 | 1.1 | 0.7 | 0.7 | 0.7 | 0.5 | 0.6 | 0.7 | 0.7 | 0.5 | 2.6 | 1.7 |
| | SS | (mg/L) | 4 | 6 | 3 | 1 | 1 | 5 | 23 | 3 | 3 | 1 | 4 | 18 |
| | 大腸菌数 | (CFU/100ml) | 4.0E+00 | 1.0E+01 | 2.2E+01 | 1.0E+01 | <1.0E+00 | 8.4E+01 | 2.4E+01 | 8.0E+00 | 3.4E+01 | 3.6E+01 | 1.5E+01 | 6.2E+01 |
| | 全窒素 | (mg/L) | | | | | | | | | | | | |
| | 全リン | (mg/L) | | | | | | | | | | | | |
| | 全亜鉛 | (mg/L) | 0.001 | 0.001 | 0.001 | 0.001 | 0.001 | 0.001 | 0.004 | 0.001 | 0.001 | 0.001 | 0.001 | 0.002 |
| | ノニルフェノール | (mg/L) | | <0.00006 | | <0.00006 | | <0.00006 | | | | <0.00006 | | |
| | LAS | (mg/L) | | <0.0006 | | <0.0006 | | <0.0006 | | | | <0.0006 | | |
| 健康項目 | カドミウム | (mg/L) | | | | <0.0003 | | | | | | | | |
| | 全シアン | (mg/L) | | | | ND | | | | | | | | |
| | 鉛 | (mg/L) | | | | <0.005 | | | | | | <0.005 | | |
| | 六価クロム | (mg/L) | | | | <0.01 | | | | | | | | |
| | 砒素 | (mg/L) | | | | <0.005 | | | | | | <0.005 | | |
| | 総水銀 | (mg/L) | | | | <0.0005 | | | | | | | | |
| | PCB | (mg/L) | | | | ND | | | | | | | | |
| | ジクロロメタン | (mg/L) | | | | <0.002 | | | | | | | | |
| | 四塩化炭素 | (mg/L) | | | | <0.0002 | | | | | | | | |
| | 1,2-ジクロロエタン | (mg/L) | | | | <0.0004 | | | | | | | | |
| | 1,1-ジクロロエチレン | (mg/L) | | | | <0.01 | | | | | | | | |
| | シス-1,2-ジクロロエチレン | (mg/L) | | | | <0.004 | | | | | | | | |
| | 1,1,1-トリクロロエタン | (mg/L) | | | | <0.0005 | | | | | | | | |
| | 1,1,2-トリクロロエタン | (mg/L) | | | | <0.0006 | | | | | | | | |
| | トリクロロエチレン | (mg/L) | | | | <0.001 | | | | | | | | |
| | テトラクロロエチレン | (mg/L) | | | | <0.0005 | | | | | | | | |
| | 1,3-ジクロロプロペン | (mg/L) | | | | <0.0002 | | | | | | | | |
| | チウラム | (mg/L) | | | | <0.0006 | | | | | | | | |
| | シマジン | (mg/L) | | | | <0.0003 | | | | | | | | |
| | チオベンカルブ | (mg/L) | | | | <0.002 | | | | | | | | |
| | ベンゼン | (mg/L) | | | | <0.001 | | | | | | | | |
| | セレン | (mg/L) | | | | <0.002 | | | | | | | | |
| | ふつ素 | (mg/L) | | | | <0.08 | | | | | | <0.08 | | |
| | ほう素 | (mg/L) | | | | <0.1 | | | | | | <0.1 | | |
| | 硝酸性窒素及び亜硝酸 | (mg/L) | | 0.30 | | 0.37 | | 0.43 | | | | 0.29 | | |
| | 1,4-ジオキサン | (mg/L) | | | | <0.005 | | | | | | <0.005 | | |
| 特殊項目 | 銅 | (mg/L) | | | | <0.01 | | | | | | | | |
| | クロム | (mg/L) | | | | <0.02 | | | | | | | | |
| その他項目 | 亜硝酸性窒素 | (mg/L) | | <0.01 | | <0.01 | | <0.01 | | | | <0.01 | | |
| | 硝酸性窒素 | (mg/L) | | 0.30 | | 0.37 | | 0.43 | | | | 0.29 | | |

# 公 共 用 水 域 測 定 結 果 表

水域名 大井川水域(河川)　　調査担当機関名 静岡県

| 地点名 (地点統一番号) | | | | | | | | | | | | | |
|---|---|---|---|---|---|---|---|---|---|---|---|---|---|
| (類 型) | | 大代川 | | | | | | 22401 | 河川 | | | | 令和4年度 |
| 月 日 | | 04月13日 | 08月01日 | 10月25日 | 02月21日 | | | | | | | | |
| 採 取 時 刻 | | 13:30 | 10:23 | 14:00 | 10:24 | | | | | | | | |
| 一般項目 | 天 候 | 晴れ | 晴れ | 曇り | 晴れ | | | | | | | | |
| | 気 温 (℃) | 23.6 | 30.0 | 15.4 | 13.7 | | | | | | | | |
| | 水 温 (℃) | 21.1 | 24.5 | 17.4 | 14.1 | | | | | | | | |
| | 色 相 | 無色 | 無色 | 無色 | 無色 | | | | | | | | |
| | 臭 気 | 無臭 | 無臭 | 無臭 | 無臭 | | | | | | | | |
| | 河川 流 量 ($m^3/s$) | 0.85 | 2.80 | 0.67 | 0.25 | | | | | | | | |
| | 河川 採取位置 | 流心(巾央) | 流心(巾央) | 流心(巾央) | 流心(巾央) | | | | | | | | |
| | 河川 透 視 度 (cm) | >30 | >30 | >30 | >30 | | | | | | | | |
| | 湖・海 採取水深 (m) | | | | | | | | | | | | |
| | 湖・海 全 水 深 (m) | | | | | | | | | | | | |
| | 湖・海 透 明 度 (m) | | | | | | | | | | | | |
| 生活環境項目 | pH | 9.4 | 7.7 | 7.7 | 7.0 | | | | | | | | |
| | DO (mg/L) | 14 | 10 | 10 | 8.1 | | | | | | | | |
| | BOD (mg/L) | 1.8 | 0.5 | 1.3 | 0.7 | | | | | | | | |
| | SS (mg/L) | 5 | 2 | 5 | <1 | | | | | | | | |
| | 全窒素 (mg/L) | 0.58 | | 1.9 | | | | | | | | | |
| | 全リン (mg/L) | 0.081 | | 0.054 | | | | | | | | | |
| | 全亜鉛 (mg/L) | | | 0.005 | | | | | | | | | |
| | ノニルフェノール (mg/L) | | | <0.00006 | | | | | | | | | |
| | LAS (mg/L) | | | 0.0052 | | | | | | | | | |
| 健康項目 | カドミウム (mg/L) | <0.0003 | | <0.0003 | | | | | | | | | |
| | 全シアン (mg/L) | ND | | ND | | | | | | | | | |
| | 鉛 (mg/L) | <0.005 | | <0.005 | | | | | | | | | |
| | 六価クロム (mg/L) | <0.01 | | <0.01 | | | | | | | | | |
| | 総水銀 (mg/L) | <0.0005 | | <0.0005 | | | | | | | | | |
| | ジクロロメタン (mg/L) | | | <0.002 | | | | | | | | | |
| | 四塩化炭素 (mg/L) | | | <0.0002 | | | | | | | | | |
| | 1,2-ｼﾞｸﾛﾛｴﾀﾝ (mg/L) | | | <0.0004 | | | | | | | | | |
| | 1,1-ｼﾞｸﾛﾛｴﾁﾚﾝ (mg/L) | | | <0.01 | | | | | | | | | |
| | ｼｽ-1,2-ｼﾞｸﾛﾛｴﾁﾚﾝ (mg/L) | | | <0.004 | | | | | | | | | |
| | 1,1,1-ﾄﾘｸﾛﾛｴﾀﾝ (mg/L) | | | <0.0005 | | | | | | | | | |
| | 1,1,2-ﾄﾘｸﾛﾛｴﾀﾝ (mg/L) | | | <0.0006 | | | | | | | | | |
| | トリクロロエチレン (mg/L) | | | <0.001 | | | | | | | | | |
| | テトラクロロエチレン (mg/L) | | | <0.0005 | | | | | | | | | |
| | 1,3-ｼﾞｸﾛﾛﾌﾟﾛﾍﾟﾝ (mg/L) | | | <0.0002 | | | | | | | | | |
| | チウラム (mg/L) | | | <0.0006 | | | | | | | | | |
| | シマジン (mg/L) | | | <0.0003 | | | | | | | | | |
| | チオベンカルブ (mg/L) | | | <0.002 | | | | | | | | | |
| | ベンゼン (mg/L) | | | <0.001 | | | | | | | | | |
| | セレン (mg/L) | <0.002 | | <0.002 | | | | | | | | | |
| | ふつ素 (mg/L) | <0.08 | | <0.08 | | | | | | | | | |
| | ほう素 (mg/L) | <0.1 | | <0.1 | | | | | | | | | |
| | 硝酸性窒素及び亜硝酸 (mg/L) | 0.36 | | 1.8 | | | | | | | | | |
| | 1,4-ジオキサン (mg/L) | | | <0.005 | | | | | | | | | |
| 特殊項目 | 銅 (mg/L) | <0.01 | | <0.01 | | | | | | | | | |
| | クロム (mg/L) | <0.02 | | <0.02 | | | | | | | | | |
| | | | | | | | | | | | | | |
| | | | | | | | | | | | | | |
| その他項目 | 亜硝酸性窒素 (mg/L) | 0.02 | | <0.01 | | | | | | | | | |
| | 硝酸性窒素 (mg/L) | 0.34 | | 1.8 | | | | | | | | | |
| | 塩素イオン (mg/L) | 2 | 3 | 3 | 9 | | | | | | | | |
| | | | | | | | | | | | | | |
| | | | | | | | | | | | | | |

# 公 共 用 水 域 測 定 結 果 表

水域名 大井川水域(河川)　　調査担当機関名 静岡県

| 地点名 (地点統一番号) | | | | | | | | | | | | | |
|---|---|---|---|---|---|---|---|---|---|---|---|---|---|
| (類 型) | | 大津谷川源助橋 | | | | | | 22501 | 河川 | | | | 令和4年度 |
| 月 日 | | 04月13日 | 08月01日 | 10月25日 | 02月27日 | | | | | | | | |
| 採取時刻 | | 14:16 | 09:32 | 14:40 | 09:58 | | | | | | | | |
| 一般項目 | 天候 | 晴れ | 晴れ | 曇り | 晴れ | | | | | | | | |
| | 気温 (℃) | 25.4 | 31.6 | 16.2 | 13.1 | | | | | | | | |
| | 水温 (℃) | 16.7 | 23.5 | 14.8 | 8.0 | | | | | | | | |
| | 色相 | 無色 | 無色 | 淡白(乳白) | 淡白(乳白) | | | | | | | | |
| | 臭気 | 無臭 | 無臭 | 無臭 | 無臭 | | | | | | | | |
| | 河川 流量 ($m^3/s$) | 0.27 | 0.14 | 0.04 | 2.37 | | | | | | | | |
| | 河川 採取位置 | 流心(巾央) | 流心(巾央) | 流心(巾央) | 流心(巾央) | | | | | | | | |
| | 河川 透視度 (cm) | >30 | >30 | >30 | 15 | | | | | | | | |
| | 湖・海 採取水深 (m) | | | | | | | | | | | | |
| | 湖・海 全水深 (m) | | | | | | | | | | | | |
| | 湖・海 透明度 (m) | | | | | | | | | | | | |
| 生活環境項目 | pH | 8.2 | 8.1 | 8.1 | 7.8 | | | | | | | | |
| | DO (mg/L) | 12 | 11 | 12 | 13 | | | | | | | | |
| | BOD (mg/L) | 0.8 | 0.5 | 0.8 | 1.2 | | | | | | | | |
| | SS (mg/L) | 3 | 1 | 7 | 36 | | | | | | | | |
| | 全窒素 (mg/L) | 0.33 | | 0.39 | | | | | | | | | |
| | 全リン (mg/L) | 0.040 | | 0.044 | | | | | | | | | |
| | 全亜鉛 (mg/L) | | | 0.006 | | | | | | | | | |
| | ノニルフェノール (mg/L) | | | 0.00020 | | | | | | | | | |
| | LAS (mg/L) | | | 0.0050 | | | | | | | | | |
| 健康項目 | カドミウム (mg/L) | <0.0003 | | <0.0003 | | | | | | | | | |
| | 全シアン (mg/L) | ND | | ND | | | | | | | | | |
| | 鉛 (mg/L) | <0.005 | | <0.005 | | | | | | | | | |
| | 六価クロム (mg/L) | <0.01 | | <0.01 | | | | | | | | | |
| | 総水銀 (mg/L) | <0.0005 | | <0.0005 | | | | | | | | | |
| | ジクロロメタン (mg/L) | | | <0.002 | | | | | | | | | |
| | 四塩化炭素 (mg/L) | | | <0.0002 | | | | | | | | | |
| | 1,2-ｼﾞｸﾛﾛｴﾀﾝ (mg/L) | | | <0.0004 | | | | | | | | | |
| | 1,1-ｼﾞｸﾛﾛｴﾁﾚﾝ (mg/L) | | | <0.01 | | | | | | | | | |
| | ｼｽ-1,2-ｼﾞｸﾛﾛｴﾁﾚﾝ (mg/L) | | | <0.004 | | | | | | | | | |
| | 1,1,1-ﾄﾘｸﾛﾛｴﾀﾝ (mg/L) | | | <0.0005 | | | | | | | | | |
| | 1,1,2-ﾄﾘｸﾛﾛｴﾀﾝ (mg/L) | | | <0.0006 | | | | | | | | | |
| | トリクロロエチレン (mg/L) | | | <0.001 | | | | | | | | | |
| | テトラクロロエチレン (mg/L) | | | <0.0005 | | | | | | | | | |
| | 1,3-ｼﾞｸﾛﾛﾌﾟﾛﾍﾟﾝ (mg/L) | | | <0.0002 | | | | | | | | | |
| | チウラム (mg/L) | | | <0.0006 | | | | | | | | | |
| | シマジン (mg/L) | | | <0.0003 | | | | | | | | | |
| | チオベンカルブ (mg/L) | | | <0.002 | | | | | | | | | |
| | ベンゼン (mg/L) | | | <0.001 | | | | | | | | | |
| | セレン (mg/L) | <0.002 | | <0.002 | | | | | | | | | |
| | ふっ素 (mg/L) | <0.08 | | <0.08 | | | | | | | | | |
| | ほう素 (mg/L) | <0.1 | | <0.1 | | | | | | | | | |
| | 硝酸性窒素及び亜硝酸 (mg/L) | 0.18 | | 0.27 | | | | | | | | | |
| | 1,4-ジオキサン (mg/L) | | | <0.005 | | | | | | | | | |
| 特殊項目 | 銅 (mg/L) | <0.01 | | <0.01 | | | | | | | | | |
| | クロム (mg/L) | <0.02 | | <0.02 | | | | | | | | | |
| | | | | | | | | | | | | | |
| | | | | | | | | | | | | | |
| その他項目 | 亜硝酸性窒素 (mg/L) | 0.01 | | <0.01 | | | | | | | | | |
| | 硝酸性窒素 (mg/L) | 0.17 | | 0.26 | | | | | | | | | |
| | 塩素イオン (mg/L) | 1 | <1 | 1 | 1 | | | | | | | | |
| | | | | | | | | | | | | | |
| | | | | | | | | | | | | | |

白紙

# （13）　榛　南　小　笠　水　域

# 公 共 用 水 域 測 定 結 果 表

水域名 榛南小笠水域（河川）　　調査担当機関名　国土交通省中部地方整備局

| 地点名 | （地点統一番号） | | | | | | | | | | | |
|---|---|---|---|---|---|---|---|---|---|---|---|---|
| | （類　型） | 菊川高田橋 | | | | | | 03801 | 河川 A | | | 令和4年度 |
| | 月　日 | 04月19日 | 05月11日 | 06月01日 | 07月27日 | 08月24日 | 09月15日 | 10月05日 | 11月09日 | 12月07日 | 01月04日 | 02月01日 | 03月01日 |
| | 採取時刻 | 11:25 | 11:19 | 10:32 | 13:38 | 11:45 | 12:02 | 09:57 | 10:37 | 11:52 | 11:36 | 11:33 | 11:16 |
| 一般項目 | 天候 | 晴れ | 晴れ | 晴れ | 晴れ | 晴れ | 曇り | 曇り | 晴れ | 晴れ | 晴れ | 晴れ | 晴れ |
| | 気温 (℃) | 20.3 | 26.0 | 25.2 | 32.0 | 35.8 | 27.2 | 24.7 | 21.2 | 13.9 | 10.0 | 10.8 | 15.4 |
| | 水温 (℃) | 16.3 | 18.0 | 21.1 | 26.3 | 27.0 | 24.1 | 22.8 | 14.8 | 10.8 | 7.0 | 6.5 | 10.0 |
| | 色相 | 淡茶色 | 淡白（乳白） | 淡黄色 | 淡黄色 | 淡白（乳白） | 淡黄色 | 淡灰色 | 淡黄色 | 淡黄色 | 無色 | 無色 | 淡黄色 |
| | 臭気 | 無臭 | 無臭 | 無臭 | 無臭 | 無臭 | 無臭 | 無臭 | 無臭 | 無臭 | 無臭 | 無臭 | 無臭 |
| | 河川 流量 ($m^3$/s) | | | | | | | | | | | | |
| | 河川 採取位置 | 流心（中央） | 流心（中央） | 流心（中央） | 流心（中央） | 流心（中央） | 流心（中央） | 流心（中央） | 流心（中央） | 流心（中央） | 流心（中央） | 流心（中央） | 流心（中央） |
| | 河川 透視度 (cm) | >30 | >30 | >30 | >30 | >30 | >30 | 18 | >30 | >30 | >30 | >30 | >30 |
| | 湖・海 採取水深 (m) | | | | | | | | | | | | |
| | 湖・海 全水深 (m) | | | | | | | | | | | | |
| | 湖・海 透明度 (m) | | | | | | | | | | | | |
| 生活環境項目 | pH | 7.7 | 7.9 | 7.7 | 8.0 | 7.8 | 7.9 | 7.6 | 7.6 | 7.9 | 7.5 | 7.6 | 7.8 |
| | DO (mg/L) | 11 | 11 | 9.8 | 9.9 | 10 | 9.7 | 8.7 | 11 | 12 | 12 | 12 | 12 |
| | BOD (mg/L) | 1.9 | 0.8 | 2.0 | 1.0 | 1.0 | 1.1 | 2.0 | 0.8 | 3.0 | 1.0 | 2.0 | 2.3 |
| | COD (mg/L) | | 2.5 | | | 2.3 | | | 2.0 | | | 3.7 | |
| | SS (mg/L) | 14 | 7 | 8 | 8 | 6 | 5 | 33 | 9 | 6 | 2 | 3 | 15 |
| | 大腸菌数 (CFU/100ml) | 2.7E+02 | 5.5E+01 | 1.0E+02 | 1.4E+03 | 1.0E+02 | 1.4E+02 | 1.4E+02 | 1.3E+02 | 1.9E+02 | 1.6E+02 | 3.4E+01 | 2.9E+02 |
| | 全窒素 (mg/L) | | 1.2 | | | 1.5 | | | 1.2 | | | 2.0 | |
| | 全リン (mg/L) | | 0.069 | | | 0.068 | | | 0.057 | | | 0.12 | |
| | 全亜鉛 (mg/L) | 0.007 | 0.006 | 0.008 | 0.006 | 0.008 | 0.004 | 0.011 | 0.005 | 0.006 | 0.013 | 0.010 | 0.013 |
| | ノニルフェノール (mg/L) | | <0.00006 | | | <0.00006 | | | <0.00006 | | | <0.00006 | |
| | LAS (mg/L) | | 0.0021 | | | 0.0025 | | | 0.0035 | | | 0.019 | |
| 健康項目 | カドミウム (mg/L) | | | | <0.0003 | | | | | | | | |
| | 全シアン (mg/L) | | | | ND | | | | | | | | |
| | 鉛 (mg/L) | | | | <0.005 | | | | | | <0.005 | | |
| | 六価クロム (mg/L) | | | | <0.01 | | | | | | | | |
| | 砒素 (mg/L) | | <0.005 | | | <0.005 | | | <0.005 | | | <0.005 | |
| | 総水銀 (mg/L) | | | | <0.0005 | | | | | | | | |
| | PCB (mg/L) | | | | ND | | | | | | | | |
| | ジクロロメタン (mg/L) | | | | <0.002 | | | | | | | | |
| | 四塩化炭素 (mg/L) | | | | <0.0002 | | | | | | | | |
| | 1,2-ｼﾞｸﾛﾛｴﾀﾝ (mg/L) | | | | <0.0004 | | | | | | | | |
| | 1,1-ｼﾞｸﾛﾛｴﾁﾚﾝ (mg/L) | | | | <0.01 | | | | | | | | |
| | ｼｽ-1,2-ｼﾞｸﾛﾛｴﾁﾚﾝ (mg/L) | | | | <0.004 | | | | | | | | |
| | 1,1,1-ﾄﾘｸﾛﾛｴﾀﾝ (mg/L) | | | | <0.0005 | | | | | | | | |
| | 1,1,2-ﾄﾘｸﾛﾛｴﾀﾝ (mg/L) | | | | <0.0006 | | | | | | | | |
| | トリクロロエチレン (mg/L) | | | | <0.001 | | | | | | | | |
| | テトラクロロエチレン (mg/L) | | | | <0.0005 | | | | | | | | |
| | 1,3-ｼﾞｸﾛﾛﾌﾟﾛﾍﾟﾝ (mg/L) | | | | <0.0002 | | | | | | | | |
| | チウラム (mg/L) | | | | <0.0006 | | | | | | | | |
| | シマジン (mg/L) | | | | <0.0003 | | | | | | | | |
| | チオベンカルブ (mg/L) | | | | <0.002 | | | | | | | | |
| | ベンゼン (mg/L) | | | | <0.001 | | | | | | | | |
| | セレン (mg/L) | | | | <0.002 | | | | | | | | |
| | ふっ素 (mg/L) | | | | 0.11 | | | | | | 0.09 | | |
| | ほう素 (mg/L) | | | | <0.1 | | | | | | <0.1 | | |
| | 硝酸性窒素及び亜硝酸 (mg/L) | | 0.93 | | | 1.2 | | | 0.79 | | | 1.0 | |
| | 1,4-ジオキサン (mg/L) | | | | <0.005 | | | | | | <0.005 | | |
| 特殊項目 | 銅 (mg/L) | | | | <0.01 | | | | | | <0.01 | | |
| | クロム (mg/L) | | | | <0.02 | | | | | | | | |
| | | | | | | | | | | | | | |
| | | | | | | | | | | | | | |
| その他項目 | アンモニア性窒素 (mg/L) | | 0.20 | | | 0.16 | | | 0.23 | | | 0.84 | |
| | 亜硝酸性窒素 (mg/L) | | 0.01 | | | 0.02 | | | 0.02 | | | 0.04 | |
| | 硝酸性窒素 (mg/L) | | 0.91 | | | 1.1 | | | 0.78 | | | 0.96 | |
| | 塩素イオン (mg/L) | | 4 | | | 4 | | | 4 | | | 8 | |

# 公 共 用 水 域 測 定 結 果 表

水域名 榛南小笠水域（河川）　　調査担当機関名　国土交通省中部地方整備局

地点名　（地点統一番号）
（ 類　型 ）　菊川加茂橋　03851　河川 A　令和4年度

| | | | | | | | | | | | | | |
|---|---|---|---|---|---|---|---|---|---|---|---|---|---|
| 月　日 | | | 04月19日 | 05月11日 | 06月01日 | 07月27日 | 08月24日 | 09月15日 | 10月05日 | 11月09日 | 12月07日 | 01月04日 | 02月01日 | 03月01日 |
| 採取時刻 | | | 10:52 | 10:46 | 13:58 | 10:15 | 11:20 | 11:43 | 09:37 | 10:09 | 11:30 | 11:16 | 11:07 | 10:57 |
| 一般項目 | 天候 | | 晴れ | 曇り | 晴れ | 曇り | 晴れ | 曇り | 曇り | 晴れ | 晴れ | 晴れ | 晴れ | 晴れ |
| | 気温 | (℃) | 20.5 | 25.3 | 26.5 | 30.0 | 35.5 | 27.8 | 24.7 | 20.5 | 13.9 | 9.8 | 10.5 | 15.4 |
| | 水温 | (℃) | 15.3 | 16.2 | 22.1 | 23.2 | 25.2 | 23.1 | 22.5 | 13.0 | 10.5 | 7.8 | 6.0 | 10.0 |
| | 色相 | | 淡黄色 | 淡白（乳白） | 淡黄色 | 淡黄色 | 淡白（乳白） | 淡黄色 | 淡灰色 | 淡黄色 | 淡黄色 | 無色 | 淡白（乳白） | 淡黄色 |
| | 臭気 | | 無臭 | 無臭 | 無臭 | 無臭 | 無臭 | 無臭 | 無臭 | 無臭 | 無臭 | 無臭 | 無臭 | 無臭 |
| | 河川 流量 | (m³/s) | | | | | | | | | | | | |
| | 河川 採取位置 | | 流心(中央) | 流心(中央) | 流心(中央) | 流心(中央) | 流心(中央) | 流心(中央) | 流心(中央) | 流心(中央) | 流心(中央) | 流心(中央) | 流心(中央) | 流心(中央) |
| | 河川 透視度 | (cm) | >30 | >30 | >30 | >30 | >30 | >30 | 14 | >30 | >30 | >30 | >30 | 23 |
| | 湖・海 採取水深 | (m) | | | | | | | | | | | | |
| | 湖・海 全水深 | (m) | | | | | | | | | | | | |
| | 湖・海 透明度 | (m) | | | | | | | | | | | | |
| 生活環境項目 | pH | | 7.8 | 8.2 | 8.1 | 7.8 | 8.0 | 8.1 | 7.6 | 7.7 | 7.9 | 7.5 | 7.7 | 7.7 |
| | DO | (mg/L) | 11 | 12 | 11 | 10 | 11 | 10 | 9.5 | 12 | 13 | 12 | 13 | 12 |
| | BOD | (mg/L) | 1.4 | 0.6 | 1.7 | 0.6 | 0.7 | 0.7 | 0.7 | 0.6 | 0.6 | 1.1 | 0.7 | 1.3 |
| | COD | (mg/L) | | 1.5 | | | | | | | | | | |
| | SS | (mg/L) | 10 | 9 | 9 | 8 | 8 | 3 | 30 | 11 | 7 | 7 | 5 | 24 |
| | 大腸菌数 | (CFU/100ml) | 2.2E+02 | 7.0E+01 | 1.2E+02 | 3.3E+02 | 4.0E+01 | 1.2E+02 | 1.3E+02 | 9.8E+01 | 4.0E+01 | 8.0E+00 | 2.3E+01 | 4.7E+01 |
| | 全窒素 | (mg/L) | | 1.0 | | | | | | | | | | |
| その他項目 | 塩素イオン | (mg/L) | | | | 3 | | | | | | | | |

# 公 共 用 水 域 測 定 結 果 表

水域名 榛南小笠水域（河川）　　調査担当機関名　国土交通省中部地方整備局

| 地点名 | （地点統一番号） | | | | | | | | | | | |
|---|---|---|---|---|---|---|---|---|---|---|---|---|
| | （類　型） | 菊川国安橋 | | | | | 03901 | 河川 A | | | | 令和4年度 |
| 月日 | | 04月19日 | 04月19日 | 05月11日 | 05月11日 | 06月01日 | 06月01日 | 07月27日 | 07月27日 | 08月24日 | 08月24日 | 09月15日 | 09月15日 |
| 採取時刻 | | 08:25 | 13:14 | 07:10 | 13:25 | 07:51 | 13:15 | 07:07 | 11:30 | 08:59 | 14:23 | 09:29 | 14:02 |
| 一般項目 | 天候 | 晴れ | 晴れ | 曇り | 晴れ | 晴れ | 晴れ | 晴れ | 晴れ | 晴れ | 晴れ | 曇り | 曇り |
| | 気温 (℃) | 18.2 | 17.0 | 16.5 | 24.5 | 23.0 | 24.2 | 29.0 | 30.2 | 33.5 | 36.1 | 28.2 | 25.5 |
| | 水温 (℃) | 16.0 | 18.4 | 18.2 | 20.7 | 20.9 | 23.2 | 26.5 | 27.2 | 27.5 | 30.7 | 25.8 | 25.4 |
| | 色相 | 淡黄色 | 淡茶色 | 淡黄色 | 淡黄色 | 淡黄色 | 淡黄色 | 淡黄色 | 淡黄色 | 淡白（乳白） | 淡黄色 | 淡黄色 | 淡黄色 |
| | 臭気 | 無臭 | 無臭 | 無臭 | 無臭 | 無臭 | 無臭 | 無臭 | 無臭 | 無臭 | 無臭 | 無臭 | 無臭 |
| | 河川 流量 (m³/s) | | | | | | | | | | | | |
| | 河川 採取位置 | 流心(中央) | 流心(中央) | 流心(中央) | 流心(中央) | 流心(中央) | 流心(中央) | 流心(中央) | 流心(中央) | 流心(中央) | 流心(中央) | 流心(中央) | 流心(中央) |
| | 河川 透視度 (cm) | 23 | 23 | >30 | >30 | >30 | >30 | >30 | >30 | >30 | >30 | >30 | >30 |
| | 湖・海 採取水深 (m) | | | | | | | | | | | | |
| | 湖・海 全水深 (m) | | | | | | | | | | | | |
| | 湖・海 透明度 (m) | | | | | | | | | | | | |
| 生活環境項目 | pH | 7.5 | 7.6 | 7.7 | 7.8 | 7.5 | 7.7 | 7.4 | 7.7 | 7.5 | 7.8 | 7.8 | 7.9 |
| | DO (mg/L) | 8.6 | 9.8 | 8.2 | 9.4 | 8.1 | 9.9 | 7.1 | 9.1 | 8.5 | 9.1 | 8.6 | 9.5 |
| | BOD (mg/L) | 1.3 | 3.2 | 1.3 | 1.2 | 1.4 | 1.9 | 0.9 | 0.7 | 0.7 | 1.1 | 0.9 | 1.1 |
| | SS (mg/L) | 21 | 25 | 15 | 17 | 14 | 13 | 7 | 11 | 8 | 9 | 4 | 6 |
| | 大腸菌数 (CFU/100ml) | | 4.6E+02 | 4.5E+02 | | | 9.5E+01 | | 2.7E+02 | 1.1E+02 | | | 6.5E+01 |
| | 全窒素 (mg/L) | | | | | | | | | | | | |
| | 全リン (mg/L) | | | | | | | | | | | | |
| | 全亜鉛 (mg/L) | | 0.011 | 0.006 | | | 0.007 | | 0.006 | 0.009 | | | 0.006 |
| | ノニルフェノール (mg/L) | | | <0.00006 | | | | | | <0.00006 | | | |
| | LAS (mg/L) | | | 0.0043 | | | | | | 0.0016 | | | |
| 健康項目 | カドミウム (mg/L) | | | | | | | | <0.0003 | | | | |
| | 全シアン (mg/L) | | | | | | | | ND | | | | |
| | 鉛 (mg/L) | | | | | | | | <0.005 | | | | |
| | 六価クロム (mg/L) | | | | | | | | <0.01 | | | | |
| | 砒素 (mg/L) | | | | | | | | <0.005 | | | | |
| | 総水銀 (mg/L) | | | | | | | | <0.0005 | | | | |
| | PCB (mg/L) | | | | | | | | ND | | | | |
| | ジクロロメタン (mg/L) | | | | | | | | <0.002 | | | | |
| | 四塩化炭素 (mg/L) | | | | | | | | <0.0002 | | | | |
| | 1,2-ｼﾞｸﾛﾛｴﾀﾝ (mg/L) | | | | | | | | <0.0004 | | | | |
| | 1,1-ｼﾞｸﾛﾛｴﾁﾚﾝ (mg/L) | | | | | | | | <0.01 | | | | |
| | ｼｽ-1,2-ｼﾞｸﾛﾛｴﾁﾚﾝ (mg/L) | | | | | | | | <0.004 | | | | |
| | 1,1,1-ﾄﾘｸﾛﾛｴﾀﾝ (mg/L) | | | | | | | | <0.0005 | | | | |
| | 1,1,2-ﾄﾘｸﾛﾛｴﾀﾝ (mg/L) | | | | | | | | <0.0006 | | | | |
| | トリクロロエチレン (mg/L) | | | | | | | | <0.001 | | | | |
| | テトラクロロエチレン (mg/L) | | | | | | | | <0.0005 | | | | |
| | 1,3-ｼﾞｸﾛﾛﾌﾟﾛﾍﾟﾝ (mg/L) | | | | | | | | <0.0002 | | | | |
| | チウラム (mg/L) | | | | | | | | <0.0006 | | | | |
| | シマジン (mg/L) | | | | | | | | <0.0003 | | | | |
| | チオベンカルブ (mg/L) | | | | | | | | <0.002 | | | | |
| | ベンゼン (mg/L) | | | | | | | | <0.001 | | | | |
| | セレン (mg/L) | | | | | | | | <0.002 | | | | |
| | ふつ素 (mg/L) | | | | | | | | | | | | |
| | ほう素 (mg/L) | | | | | | | | | | | | |
| | 硝酸性窒素及び亜硝酸 (mg/L) | | | 1.1 | | | | | | 1.1 | | | |
| | 1,4-ジオキサン (mg/L) | | | | | | | | <0.005 | | | | |
| 特殊項目 | 銅 (mg/L) | | | | | | | | <0.01 | | | | |
| | クロム (mg/L) | | | | | | | | <0.02 | | | | |
| | | | | | | | | | | | | | |
| | | | | | | | | | | | | | |
| その他項目 | 亜硝酸性窒素 (mg/L) | | | <0.01 | | | | | | <0.01 | | | |
| | 硝酸性窒素 (mg/L) | | | 1.1 | | | | | | 1.1 | | | |
| | 塩素イオン (mg/L) | 1050 | 973 | 400 | 117 | 702 | 936 | 24 | 145 | 1210 | 1060 | 910 | 1460 |
| | | | | | | | | | | | | | |
| | | | | | | | | | | | | | |

# 公 共 用 水 域 測 定 結 果 表

水域名 榛南小笠水域（河川）　　調査担当機関名　国土交通省中部地方整備局

| 地点名 | （地点統一番号） | | | | | | | | | | | | |
|---|---|---|---|---|---|---|---|---|---|---|---|---|---|
| | （類　型） | | 菊川国安橋 | | | | | | 03901 | | 河川 A | | 令和4年度 |
| | 月　日 | | 10月05日 | 10月05日 | 11月09日 | 11月09日 | 12月07日 | 12月07日 | 01月04日 | 01月04日 | 02月01日 | 02月01日 | 03月01日 | 03月01日 |
| | 採取時刻 | | 07:30 | 14:51 | 07:40 | 11:43 | 09:20 | 14:45 | 08:46 | 14:14 | 09:00 | 13:30 | 08:18 | 14:30 |
| 一般項目 | 天候 | | 曇り | 曇り | 晴れ | 晴れ | 晴れ | 晴れ | 晴れ | 晴れ | 曇り | 晴れ | 晴れ | 曇り |
| | 気温 | (℃) | 23.8 | 28.2 | 12.8 | 21.7 | 9.7 | 13.4 | 5.6 | 8.8 | 3.0 | 11.1 | 8.2 | 16.2 |
| | 水温 | (℃) | 24.0 | 26.7 | 16.1 | 18.0 | 12.0 | 12.5 | 7.2 | 9.9 | 3.5 | 6.9 | 11.4 | 14.2 |
| | 色相 | | 淡黄色 | 淡灰色 | 淡黄色 | 淡黄色 | 淡黄色 | 無色 | 無色 | 無色 | 淡白（乳白） | 淡黄色 | 淡黄色 | 淡黄色 |
| | 臭気 | | 無臭 | 無臭 | 無臭 | 無臭 | 無臭 | 無臭 | 無臭 | 無臭 | 無臭 | 無臭 | 無臭 | 無臭 |
| | 河川 流量 | ($m^3$/s) | | | | | | | | | | | | |
| | 河川 採取位置 | | 流心(中央) | 流心(中央) | 流心(中央) | 流心(中央) | 流心(中央) | 流心(中央) | 流心(中央) | 流心(中央) | 流心(中央) | 流心(中央) | 流心(中央) | 流心(中央) |
| | 河川 透視度 | (cm) | 26 | 28 | >30 | >30 | >30 | >30 | >30 | >30 | >30 | >30 | >30 | >30 |
| | 湖・海 採取水深 | (m) | | | | | | | | | | | | |
| | 湖・海 全水深 | (m) | | | | | | | | | | | | |
| | 湖・海 透明度 | (m) | | | | | | | | | | | | |
| 生活環境項目 | pH | | 7.6 | 7.8 | 7.7 | 7.8 | 7.9 | 8.0 | 7.8 | 8.0 | 7.7 | 7.7 | 7.7 | 7.8 |
| | DO | (mg/L) | 8.1 | 8.7 | 9.1 | 9.8 | 9.8 | 10 | 10 | 10 | 12 | 11 | 10 | 11 |
| | BOD | (mg/L) | 1.0 | 0.8 | 0.7 | 0.9 | 0.8 | 0.9 | 0.9 | 1.1 | 0.7 | 0.9 | 1.3 | 1.2 |
| | SS | (mg/L) | 21 | 17 | 5 | 7 | 5 | 5 | 3 | 3 | 4 | 4 | 13 | 11 |
| | 大腸菌数 | (CFU/100ml) | 4.5E+02 | | | 2.5E+02 | 6.6E+01 | | 1.3E+01 | | 2.5E+02 | | | 4.2E+01 |
| | 全窒素 | (mg/L) | | | | | | | | | | | | |
| | 全リン | (mg/L) | | | | | | | | | | | | |
| | 全亜鉛 | (mg/L) | 0.011 | | | 0.008 | 0.010 | | 0.009 | | 0.013 | | | 0.010 |
| | ノニルフェノール | (mg/L) | | | | 0.00080 | | | | | <0.00006 | | | |
| | LAS | (mg/L) | | | | 0.0016 | | | | | 0.015 | | | |
| 健康項目 | カドミウム | (mg/L) | | | | | | | | | | | | |
| | 全シアン | (mg/L) | | | | | | | | | | | | |
| | 鉛 | (mg/L) | | | | | | | <0.005 | | | | | |
| | 六価クロム | (mg/L) | | | | | | | | | | | | |
| | 砒素 | (mg/L) | | | | | | | <0.005 | | | | | |
| | 総水銀 | (mg/L) | | | | | | | | | | | | |
| | PCB | (mg/L) | | | | | | | | | | | | |
| | ジクロロメタン | (mg/L) | | | | | | | | | | | | |
| | 四塩化炭素 | (mg/L) | | | | | | | | | | | | |
| | 1,2-ジクロロエタン | (mg/L) | | | | | | | | | | | | |
| | 1,1-ジクロロエチレン | (mg/L) | | | | | | | | | | | | |
| | シス-1,2-ジクロロエチレン | (mg/L) | | | | | | | | | | | | |
| | 1,1,1-トリクロロエタン | (mg/L) | | | | | | | | | | | | |
| | 1,1,2-トリクロロエタン | (mg/L) | | | | | | | | | | | | |
| | トリクロロエチレン | (mg/L) | | | | | | | | | | | | |
| | テトラクロロエチレン | (mg/L) | | | | | | | | | | | | |
| | 1,3-ジクロロプロペン | (mg/L) | | | | | | | | | | | | |
| | チウラム | (mg/L) | | | | | | | | | | | | |
| | シマジン | (mg/L) | | | | | | | | | | | | |
| | チオベンカルブ | (mg/L) | | | | | | | | | | | | |
| | ベンゼン | (mg/L) | | | | | | | | | | | | |
| | セレン | (mg/L) | | | | | | | | | | | | |
| | ふつ素 | (mg/L) | | | | | | | | | | | | |
| | ほう素 | (mg/L) | | | | | | | | | | | | |
| | 硝酸性窒素及び亜硝酸 | (mg/L) | | | | 1.1 | | | | | 1.0 | | | |
| | 1,4-ジオキサン | (mg/L) | | | | | | | <0.005 | | | | | |
| 特殊項目 | 銅 | (mg/L) | | | | | | | <0.01 | | | | | |
| | クロム | (mg/L) | | | | | | | | | | | | |
| その他項目 | 亜硝酸性窒素 | (mg/L) | | | | <0.01 | | | | | <0.01 | | | |
| | 硝酸性窒素 | (mg/L) | | | | 1.1 | | | | | 1.0 | | | |
| | 塩素イオン | (mg/L) | 1810 | 1260 | 3700 | 4710 | 6930 | 8800 | 9970 | 14300 | 872 | 1850 | 3400 | 1670 |

# 公 共 用 水 域 測 定 結 果 表

水域名 榛南小笠水域（河川）　　調査担当機関名　国土交通省中部地方整備局

| 地点名 | （地点統一番号） | | | | | | | | | | | |
|---|---|---|---|---|---|---|---|---|---|---|---|---|
| | （類　型） | 牛淵川堂山橋 | | | | | 05351 | 河川 B | | | | 令和4年度 |
| | 月　日 | 04月19日 | 05月11日 | 06月01日 | 07月27日 | 08月24日 | 09月15日 | 10月05日 | 11月09日 | 12月07日 | 01月04日 | 02月01日 | 03月01日 |
| | 採取時刻 | 12:01 | 12:20 | 11:04 | 13:02 | 12:17 | 12:28 | 10:30 | 11:10 | 12:24 | 12:05 | 12:09 | 11:43 |
| 一般項目 | 天候 | 晴れ | 曇り | 晴れ | 晴れ | 晴れ | 曇り | 曇り | 晴れ | 晴れ | 晴れ | 晴れ | 晴れ |
| | 気温 (℃) | 21.8 | 24.5 | 26.0 | 31.2 | 36.0 | 27.5 | 24.8 | 21.3 | 13.9 | 10.5 | 12.0 | 16.0 |
| | 水温 (℃) | 17.8 | 20.5 | 22.8 | 28.0 | 29.0 | 25.8 | 24.0 | 16.2 | 11.2 | 8.1 | 6.8 | 11.1 |
| | 色相 | 淡茶色 | 淡黄色 | 淡黄色 | 淡黄色 | 黄色 | 淡黄色 | 淡灰色 | 淡黄色 | 淡黄色 | 淡黄色 | 無色 | 淡白（乳白） |
| | 臭気 | 無臭 | 無臭 | 無臭 | 無臭 | 無臭 | 無臭 | 無臭 | 無臭 | 無臭 | 無臭 | 無臭 | 無臭 |
| | 河川 流量 ($m^3/s$) | | | | | | | | | | | | |
| | 河川 採取位置 | 流心(中央) | 流心(中央) | 流心(中央) | 流心(中央) | 流心(中央) | 流心(中央) | 流心(中央) | 流心(中央) | 流心(中央) | 流心(中央) | 流心(中央) | 流心(中央) |
| | 河川 透視度 (cm) | 16 | >30 | >30 | >30 | >30 | >30 | 25 | >30 | >30 | >30 | >30 | >30 |
| | 湖・海 採取水深 (m) | | | | | | | | | | | | |
| | 湖・海 全水深 (m) | | | | | | | | | | | | |
| | 湖・海 透明度 (m) | | | | | | | | | | | | |
| 生活環境項目 | pH | 7.7 | 8.0 | 7.8 | 8.3 | 8.4 | 8.3 | 7.7 | 8.0 | 8.1 | 7.8 | 7.8 | 7.8 |
| | DO (mg/L) | 10 | 10 | 10 | 10 | 11 | 10 | 8.6 | 12 | 13 | 12 | 13 | 11 |
| | BOD (mg/L) | 3.9 | 2.7 | 3.1 | 1.3 | 1.5 | 2.3 | 2.3 | 1.8 | 1.6 | 2.5 | 1.7 | 4.4 |
| | COD (mg/L) | | 5.7 | | | | | | | | | | |
| | SS (mg/L) | 41 | 25 | 16 | 10 | 10 | 8 | 24 | 6 | 6 | 3 | 4 | 18 |
| | 大腸菌数 (CFU/100ml) | 1.1E+03 | 8.3E+02 | 7.8E+02 | 9.7E+02 | 4.4E+02 | 6.3E+02 | 6.6E+02 | 3.2E+02 | 3.0E+02 | 2.4E+02 | 3.6E+02 | 5.4E+02 |
| | 全窒素 (mg/L) | | 1.9 | | | | | | | | | | |
| その他項目 | 塩素イオン (mg/L) | | | | 7 | | | | | | | | |

# 公 共 用 水 域 測 定 結 果 表

水域名 榛南小笠水域（河川）　　調査担当機関名　静岡県

| 地点名 | （地点統一番号） | | | | | | | | | | | | |
|---|---|---|---|---|---|---|---|---|---|---|---|---|---|
| | （ 類 型 ） | 大幡川末端 | | | | | | 22701 | 河川 | | | 令和4年度 | |
| | 月 日 | 04月13日 | 08月01日 | 10月25日 | 02月21日 | | | | | | | | |
| | 採 取 時 刻 | 11:26 | 13:33 | 11:12 | 13:29 | | | | | | | | |
| 一般項目 | 天 候 | 晴れ | 晴れ | 曇り | 晴れ | | | | | | | | |
| | 気 温 (℃) | 24.2 | 32.5 | 15.3 | 13.6 | | | | | | | | |
| | 水 温 (℃) | 21.0 | 25.8 | 18.0 | 14.1 | | | | | | | | |
| | 色 相 | 無色 | 無色 | 無色 | 淡广（乳白） | | | | | | | | |
| | 臭 気 | 無臭 | 無臭 | 無臭 | 無臭 | | | | | | | | |
| | 河川 流 量 (㎥/s) | 0.87 | 2.37 | 2.13 | 0.90 | | | | | | | | |
| | 河川 採取位置 | 流心(中央) | 流心(中央) | 流心(中央) | 流心(中央) | | | | | | | | |
| | 河川 透 視 度 (cm) | >30 | >30 | >30 | >30 | | | | | | | | |
| | 湖・海 採取水深 (m) | | | | | | | | | | | | |
| | 湖・海 全 水 深 (m) | | | | | | | | | | | | |
| | 湖・海 透 明 度 (m) | | | | | | | | | | | | |
| 生活環境項目 | pH | 7.9 | 7.9 | 7.1 | 7.7 | | | | | | | | |
| | DO (mg/L) | 12 | 11 | 7.9 | 11 | | | | | | | | |
| | BOD (mg/L) | 1.4 | 0.7 | 7.6 | 1.2 | | | | | | | | |
| | SS (mg/L) | 7 | 4 | 4 | 8 | | | | | | | | |
| | 全窒素 (mg/L) | 6.2 | | 2.3 | | | | | | | | | |
| | 全リン (mg/L) | 0.11 | | 0.084 | | | | | | | | | |
| | 全亜鉛 (mg/L) | | | 0.013 | | | | | | | | | |
| | ノニルフェノール (mg/L) | | | 0.00011 | | | | | | | | | |
| | LAS (mg/L) | | | 0.0029 | | | | | | | | | |
| 健康項目 | カドミウム (mg/L) | <0.0003 | | <0.0003 | | | | | | | | | |
| | 総水銀 (mg/L) | <0.0005 | | <0.0005 | | | | | | | | | |
| | ジクロロメタン (mg/L) | | | <0.002 | | | | | | | | | |
| | 四塩化炭素 (mg/L) | | | <0.0002 | | | | | | | | | |
| | 1,2-ｼﾞｸﾛﾛｴﾀﾝ (mg/L) | | | <0.0004 | | | | | | | | | |
| | 1,1-ｼﾞｸﾛﾛｴﾁﾚﾝ (mg/L) | | | <0.01 | | | | | | | | | |
| | ｼｽ-1,2-ｼﾞｸﾛﾛｴﾁﾚﾝ (mg/L) | | | <0.004 | | | | | | | | | |
| | 1,1,1-ﾄﾘｸﾛﾛｴﾀﾝ (mg/L) | | | <0.0005 | | | | | | | | | |
| | 1,1,2-ﾄﾘｸﾛﾛｴﾀﾝ (mg/L) | | | <0.0006 | | | | | | | | | |
| | トリクロロエチレン (mg/L) | | | <0.001 | | | | | | | | | |
| | テトラクロロエチレン (mg/L) | | | <0.0005 | | | | | | | | | |
| | 1,3-ｼﾞｸﾛﾛﾌﾟﾛﾍﾟﾝ (mg/L) | | | <0.0002 | | | | | | | | | |
| | チウラム (mg/L) | | | <0.0006 | | | | | | | | | |
| | シマジン (mg/L) | | | <0.0003 | | | | | | | | | |
| | チオベンカルブ (mg/L) | | | <0.002 | | | | | | | | | |
| | ベンゼン (mg/L) | | | <0.001 | | | | | | | | | |
| | セレン (mg/L) | <0.002 | | <0.002 | | | | | | | | | |
| | ふつ素 (mg/L) | <0.08 | | 0.11 | | | | | | | | | |
| | ほう素 (mg/L) | <0.1 | | 0.1 | | | | | | | | | |
| | 硝酸性窒素及び亜硝酸 (mg/L) | 5.9 | | 2.1 | | | | | | | | | |
| | 1,4-ジオキサン (mg/L) | | | <0.005 | | | | | | | | | |
| 特殊項目 | 銅 (mg/L) | <0.01 | | <0.01 | | | | | | | | | |
| | クロム (mg/L) | <0.02 | | <0.02 | | | | | | | | | |
| | | | | | | | | | | | | | |
| | | | | | | | | | | | | | |
| その他項目 | 亜硝酸性窒素 (mg/L) | 0.03 | | <0.01 | | | | | | | | | |
| | 硝酸性窒素 (mg/L) | 5.8 | | 2.0 | | | | | | | | | |
| | 塩素イオン (mg/L) | 117 | 66 | 444 | 110 | | | | | | | | |
| | | | | | | | | | | | | | |
| | | | | | | | | | | | | | |

# 公 共 用 水 域 測 定 結 果 表

水域名 榛南小笠水域（河川）　　調査担当機関名　静岡県

| 地点名 | （地点統一番号） | | | | | | | | | | | | |
|---|---|---|---|---|---|---|---|---|---|---|---|---|---|
| | （類　型） | 萩間川湊橋 | | | | | | 05401 | 河川 A | | | | 令和4年度 |
| | 月　日 | 04月13日 | 05月18日 | 06月17日 | 07月11日 | 08月01日 | 09月12日 | 10月25日 | 11月14日 | 12月05日 | 01月23日 | 02月21日 | 03月09日 |
| | 採取時刻 | 08:24 | 11:24 | 13:41 | 08:13 | 11:28 | 09:03 | 09:25 | 13:38 | 09:35 | 11:07 | 12:26 | 12:25 |
| 一般項目 | 天候 | 晴れ | 晴れ | 曇り | 晴れ | 晴れ | 晴れ | 曇り | 曇り | 曇り | 雨 | 晴れ | 晴れ |
| | 気温 (℃) | 23.2 | 23.3 | 26.5 | 26.9 | 34.0 | 29.4 | 14.6 | 19.8 | 15.0 | 9.3 | 13.4 | 20.7 |
| | 水温 (℃) | 20.4 | 21.9 | 25.0 | 23.0 | 29.6 | 25.6 | 15.0 | 18.6 | 15.2 | 12.3 | 13.0 | 19.5 |
| | 色相 | 無色 | 淡黄色 | 淡黄色 | 淡黄色 | 無色 | 無色 | 無色 | 淡黄色 | 無色 | 無色 | 無色 | 無色 |
| | 臭気 | 無臭 | 無臭 | 無臭 | 無臭 | 無臭 | 無臭 | 無臭 | 無臭 | 無臭 | 無臭 | 無臭 | 無臭 |
| | 河川 流量 ($m^3/s$) | 3.29 | 1.45 | | | 2.06 | | 0.38 | 1.55 | | | 0.74 | |
| | 河川 採取位置 | 流心(中央) | 流心(中央) | 流心(中央) | 流心(中央) | 流心(中央) | 流心(中央) | 流心(中央) | 流心(中央) | 流心(中央) | 流心(中央) | 流心(中央) | 流心(中央) |
| | 河川 透視度 (cm) | >30 | >30 | >30 | >30 | >30 | >30 | >30 | >30 | >30 | >30 | >30 | >30 |
| | 湖・海 採取水深 (m) | | | | | | | | | | | | |
| | 湖・海 全水深 (m) | | | | | | | | | | | | |
| | 湖・海 透明度 (m) | | | | | | | | | | | | |
| 生活環境項目 | pH | 7.9 | 7.8 | 8.3 | 7.8 | 8.2 | 7.6 | 7.7 | 7.8 | 8.0 | 7.9 | 8.2 | 8.1 |
| | DO (mg/L) | 7.0 | 10 | 10 | 9.3 | 10 | 7.6 | 7.2 | 8.5 | 8.3 | 9.1 | 11 | 12 |
| | BOD (mg/L) | 1.0 | 0.5 | 1.0 | <0.5 | 1.7 | 0.8 | 1.6 | 1.2 | 0.6 | 0.7 | 1.1 | 0.6 |
| | SS (mg/L) | 4 | 15 | 21 | 18 | 8 | 3 | 5 | 9 | 5 | 6 | 6 | 4 |
| | 全窒素 (mg/L) | 2.5 | | | | | | 4.4 | | | | | |
| | 全リン (mg/L) | 0.10 | | | | | | 0.12 | | | | | |
| | 全亜鉛 (mg/L) | 0.006 | | | | | | 0.009 | | | | | |
| | ノニルフェノール (mg/L) | | | | | | | 0.00010 | | | | | |
| | LAS (mg/L) | | | | | | | <0.0006 | | | | | |
| 健康項目 | カドミウム (mg/L) | <0.0003 | | | | | | <0.0003 | | | | | |
| | 全シアン (mg/L) | ND | | | | | | ND | | | | | |
| | 鉛 (mg/L) | <0.005 | | | | | | <0.005 | | | | | |
| | 六価クロム (mg/L) | <0.01 | | | | | | <0.01 | | | | | |
| | 砒素 (mg/L) | <0.005 | | | | | | <0.005 | | | | | |
| | 総水銀 (mg/L) | <0.0005 | | | | | | <0.0005 | | | | | |
| | ジクロロメタン (mg/L) | | | | | | | <0.002 | | | | | |
| | 四塩化炭素 (mg/L) | | | | | | | <0.0002 | | | | | |
| | 1,2-ジクロロエタン (mg/L) | | | | | | | <0.0004 | | | | | |
| | 1,1-ジクロロエチレン (mg/L) | | | | | | | <0.01 | | | | | |
| | シス-1,2-ジクロロエチレン (mg/L) | | | | | | | <0.004 | | | | | |
| | 1,1,1-トリクロロエタン (mg/L) | | | | | | | <0.0005 | | | | | |
| | 1,1,2-トリクロロエタン (mg/L) | | | | | | | <0.0006 | | | | | |
| | トリクロロエチレン (mg/L) | | | | | | | <0.001 | | | | | |
| | テトラクロロエチレン (mg/L) | | | | | | | <0.0005 | | | | | |
| | 1,3-ジクロロプロペン (mg/L) | | | | | | | <0.0002 | | | | | |
| | チウラム (mg/L) | | | | | | | <0.0006 | | | | | |
| | シマジン (mg/L) | | | | | | | <0.0003 | | | | | |
| | チオベンカルブ (mg/L) | | | | | | | <0.002 | | | | | |
| | ベンゼン (mg/L) | | | | | | | <0.001 | | | | | |
| | セレン (mg/L) | <0.002 | | | | | | <0.002 | | | | | |
| | ふっ素 (mg/L) | 0.58 | | | | | | 0.38 | | | | | |
| | ほう素 (mg/L) | 2.0 | | | | | | 1.1 | | | | | |
| | 硝酸性窒素及び亜硝酸 (mg/L) | 1.7 | | | | | | 4.0 | | | | | |
| | 1,4-ジオキサン (mg/L) | | | | | | | <0.005 | | | | | |
| 特殊項目 | 銅 (mg/L) | <0.01 | | | | | | <0.01 | | | | | |
| | クロム (mg/L) | <0.02 | | | | | | <0.02 | | | | | |
| | | | | | | | | | | | | | |
| | | | | | | | | | | | | | |
| その他項目 | 亜硝酸性窒素 (mg/L) | <0.01 | | | | | | <0.01 | | | | | |
| | 硝酸性窒素 (mg/L) | 1.7 | | | | | | 4.0 | | | | | |
| | 塩素イオン (mg/L) | 8308 | 221 | 1131 | 47 | 12310 | 2312 | 5338 | 4406 | 11230 | 14080 | 14860 | 11430 |
| | | | | | | | | | | | | | |
| | | | | | | | | | | | | | |

# 公 共 用 水 域 測 定 結 果 表

水域名 榛南小笠水域（河川）　　調査担当機関名　静岡県

| 地点名 | （地点統一番号） | | | | | | | | | | | | |
|---|---|---|---|---|---|---|---|---|---|---|---|---|---|
| | （類　型） | 筬川末端 | | | | | | 22901 | 河川 | | | | 令和4年度 |
| | 月　日 | 04月14日 | 06月16日 | 08月02日 | 10月11日 | 12月06日 | 02月08日 | | | | | | |
| | 採取時刻 | 11:16 | 13:40 | 11:35 | 11:58 | 09:48 | 13:20 | | | | | | |
| 一般項目 | 天候 | 曇り | 曇り | 晴れ | 晴れ | 晴れ | 晴れ | | | | | | |
| | 気温 (℃) | 22.2 | 24.2 | 33.7 | 22.6 | 14.2 | 16.3 | | | | | | |
| | 水温 (℃) | 23.0 | 24.1 | 31.7 | 21.7 | 14.0 | 12.2 | | | | | | |
| | 色相 | 淡灰黄茶色 | 淡灰黄茶色 | 淡灰黄色 | 淡灰黄色 | 淡灰黄色 | 淡灰黄色 | | | | | | |
| | 臭気 | 微し尿臭屎臭 | 微し尿臭屎臭 | 微ド水臭 | 微ド水臭 | 微し尿臭屎臭 | 微ド水臭 | | | | | | |
| | 河川 流量 (m³/s) | 0.18 | | 0.96 | 0.65 | 0.23 | 0.16 | | | | | | |
| | 河川 採取位置 | 流心(中央) | 流心(中央) | 流心(中央) | 流心(中央) | 流心(中央) | 流心(中央) | | | | | | |
| | 河川 透視度 (cm) | >30 | >30 | >30 | >30 | >30 | >30 | | | | | | |
| | 湖・海 採取水深 (m) | | | | | | | | | | | | |
| | 湖・海 全水深 (m) | | | | | | | | | | | | |
| | 湖・海 透明度 (m) | | | | | | | | | | | | |
| 生活環境項目 | pH | 8.5 | 7.8 | 7.4 | 7.6 | 7.4 | 7.4 | | | | | | |
| | DO (mg/L) | 13 | 8.8 | 8.2 | 9.1 | 7.8 | 5.5 | | | | | | |
| | BOD (mg/L) | 2.6 | 35 | 1.8 | 2.2 | 7.5 | 5.9 | | | | | | |
| | SS (mg/L) | 11 | 9 | 7 | 10 | 10 | 8 | | | | | | |
| | 全窒素 (mg/L) | 3.9 | | | 6.9 | | | | | | | | |
| | 全リン (mg/L) | 0.28 | | | 0.23 | | | | | | | | |
| | 全亜鉛 (mg/L) | | | | 0.007 | | | | | | | | |
| | ノニルフェノール (mg/L) | | | | <0.00006 | | | | | | | | |
| | LAS (mg/L) | | | | 0.0006 | | | | | | | | |
| 健康項目 | 全シアン (mg/L) | ND | | | ND | | | | | | | | |
| | 鉛 (mg/L) | <0.005 | | | <0.005 | | | | | | | | |
| | 六価クロム (mg/L) | <0.01 | | | <0.01 | | | | | | | | |
| | ジクロロメタン (mg/L) | | | | <0.002 | | | | | | | | |
| | 四塩化炭素 (mg/L) | | | | <0.0002 | | | | | | | | |
| | 1,2-ジクロロエタン (mg/L) | | | | <0.0004 | | | | | | | | |
| | 1,1-ジクロロエチレン (mg/L) | | | | <0.01 | | | | | | | | |
| | シス-1,2-ジクロロエチレン (mg/L) | | | | <0.004 | | | | | | | | |
| | 1,1,1-トリクロロエタン (mg/L) | | | | <0.0005 | | | | | | | | |
| | 1,1,2-トリクロロエタン (mg/L) | | | | <0.0006 | | | | | | | | |
| | トリクロロエチレン (mg/L) | | | | <0.001 | | | | | | | | |
| | テトラクロロエチレン (mg/L) | | | | <0.0005 | | | | | | | | |
| | 1,3-ジクロロプロペン (mg/L) | | | | <0.0002 | | | | | | | | |
| | チウラム (mg/L) | | | | <0.0006 | | | | | | | | |
| | シマジン (mg/L) | | | | <0.0003 | | | | | | | | |
| | チオベンカルブ (mg/L) | | | | <0.002 | | | | | | | | |
| | ベンゼン (mg/L) | | | | <0.001 | | | | | | | | |
| | セレン (mg/L) | <0.002 | | | <0.002 | | | | | | | | |
| | ふつ素 (mg/L) | 0.15 | | | <0.08 | | | | | | | | |
| | ほう素 (mg/L) | <0.1 | | | 0.6 | | | | | | | | |
| | 硝酸性窒素及び亜硝酸 (mg/L) | 1.6 | | | 3.1 | | | | | | | | |
| | 1,4-ジオキサン (mg/L) | | | | <0.005 | | | | | | | | |
| 特殊項目 | 銅 (mg/L) | <0.01 | | | <0.01 | | | | | | | | |
| | クロム (mg/L) | <0.02 | | | <0.02 | | | | | | | | |
| | | | | | | | | | | | | | |
| | | | | | | | | | | | | | |
| その他項目 | 亜硝酸性窒素 (mg/L) | 0.09 | | | 0.06 | | | | | | | | |
| | 硝酸性窒素 (mg/L) | 1.6 | | | 3.1 | | | | | | | | |
| | 塩素イオン (mg/L) | 127 | 149 | 717 | 2523 | 1172 | 143 | | | | | | |
| | | | | | | | | | | | | | |
| | | | | | | | | | | | | | |

# 公 共 用 水 域 測 定 結 果 表

水域名 榛南小笠水域（河川）　　調査担当機関名　静岡県

| 地点名 | （地点統一番号） | | | | | | | | | | | | |
|---|---|---|---|---|---|---|---|---|---|---|---|---|---|
| | （類　型） | 新野川末端 | | | | | | 23001 | 河川 | | | | 令和4年度 |
| | 月　日 | 04月14日 | 08月02日 | 10月11日 | 02月08日 | | | | | | | | |
| | 採取時刻 | 10:46 | 10:56 | 11:16 | 13:45 | | | | | | | | |
| 一般項目 | 天候 | 曇り | 晴れ | 晴れ | 晴れ | | | | | | | | |
| | 気温 (℃) | 21.0 | 31.8 | 21.8 | 15.9 | | | | | | | | |
| | 水温 (℃) | 23.2 | 30.2 | 21.6 | 13.3 | | | | | | | | |
| | 色相 | 淡灰黄色 | 淡灰黄色 | 淡灰黄色 | 淡灰黄色 | | | | | | | | |
| | 臭気 | 微ド水臭 | 微ド水臭 | 微ド水臭 | 微ド水臭 | | | | | | | | |
| | 河川 流量 ($m^3$/s) | 1.39 | 1.38 | 1.03 | 0.51 | | | | | | | | |
| | 河川 採取位置 | 流心(中央) | 流心(中央) | 流心(中央) | 流心(中央) | | | | | | | | |
| | 河川 透視度 (cm) | >30 | >30 | >30 | >30 | | | | | | | | |
| | 湖・海 採取水深 (m) | | | | | | | | | | | | |
| | 湖・海 全水深 (m) | | | | | | | | | | | | |
| | 湖・海 透明度 (m) | | | | | | | | | | | | |
| 生活環境項目 | pH | 7.5 | 7.5 | 7.6 | 7.6 | | | | | | | | |
| | DO (mg/L) | 7.6 | 7.5 | 8.4 | 10 | | | | | | | | |
| | BOD (mg/L) | 1.9 | 1.8 | 0.6 | 2.9 | | | | | | | | |
| | SS (mg/L) | 11 | 7 | 11 | 9 | | | | | | | | |
| | 全窒素 (mg/L) | 1.9 | | 3.0 | | | | | | | | | |
| | 全リン (mg/L) | 0.27 | | 0.18 | | | | | | | | | |
| | 全亜鉛 (mg/L) | | | 0.009 | | | | | | | | | |
| | ノニルフェノール (mg/L) | | | <0.00006 | | | | | | | | | |
| | LAS (mg/L) | | | 0.0007 | | | | | | | | | |
| 健康項目 | 全シアン (mg/L) | ND | | ND | | | | | | | | | |
| | 六価クロム (mg/L) | <0.01 | | <0.01 | | | | | | | | | |
| | ジクロロメタン (mg/L) | | | <0.002 | | | | | | | | | |
| | 四塩化炭素 (mg/L) | | | <0.0002 | | | | | | | | | |
| | 1,2-ｼﾞｸﾛﾛｴﾀﾝ (mg/L) | | | <0.0004 | | | | | | | | | |
| | 1,1-ｼﾞｸﾛﾛｴﾁﾚﾝ (mg/L) | | | <0.01 | | | | | | | | | |
| | ｼｽ-1,2-ｼﾞｸﾛﾛｴﾁﾚﾝ (mg/L) | | | <0.004 | | | | | | | | | |
| | 1,1,1-ﾄﾘｸﾛﾛｴﾀﾝ (mg/L) | | | <0.0005 | | | | | | | | | |
| | 1,1,2-ﾄﾘｸﾛﾛｴﾀﾝ (mg/L) | | | <0.0006 | | | | | | | | | |
| | トリクロロエチレン (mg/L) | | | <0.001 | | | | | | | | | |
| | テトラクロロエチレン (mg/L) | | | <0.0005 | | | | | | | | | |
| | 1,3-ｼﾞｸﾛﾛﾌﾟﾛﾍﾟﾝ (mg/L) | | | <0.0002 | | | | | | | | | |
| | チウラム (mg/L) | | | <0.0006 | | | | | | | | | |
| | シマジン (mg/L) | | | <0.0003 | | | | | | | | | |
| | チオベンカルブ (mg/L) | | | <0.002 | | | | | | | | | |
| | ベンゼン (mg/L) | | | <0.001 | | | | | | | | | |
| | セレン (mg/L) | <0.002 | | <0.002 | | | | | | | | | |
| | ふっ素 (mg/L) | 0.15 | | <0.08 | | | | | | | | | |
| | ほう素 (mg/L) | 0.2 | | 0.6 | | | | | | | | | |
| | 硝酸性窒素及び亜硝酸 (mg/L) | 0.92 | | 2.4 | | | | | | | | | |
| | 1,4-ジオキサン (mg/L) | | | <0.005 | | | | | | | | | |
| 特殊項目 | 銅 (mg/L) | <0.01 | | <0.01 | | | | | | | | | |
| | クロム (mg/L) | <0.02 | | <0.02 | | | | | | | | | |
| | | | | | | | | | | | | | |
| | | | | | | | | | | | | | |
| その他項目 | 亜硝酸性窒素 (mg/L) | 0.02 | | 0.02 | | | | | | | | | |
| | 硝酸性窒素 (mg/L) | 0.90 | | 2.4 | | | | | | | | | |
| | 塩素イオン (mg/L) | 959 | 135 | 2203 | 170 | | | | | | | | |
| | | | | | | | | | | | | | |
| | | | | | | | | | | | | | |

# 公 共 用 水 域 測 定 結 果 表

水域名 榛南小笠水域（河川）　　調査担当機関名　静岡県

| 地点名 | （地点統一番号） | | | | | | | | | | | | |
|---|---|---|---|---|---|---|---|---|---|---|---|---|---|
| | （類　型） | 弁財天川末端 | | | | | | 23101 | 河川 | | | | 令和4年度 |
| | 月　日 | 04月14日 | 08月02日 | 10月11日 | 02月08日 | | | | | | | | |
| | 採取時刻 | 09:40 | 10:14 | 10:23 | 14:35 | | | | | | | | |
| 一般項目 | 天候 | 曇り | 晴れ | 晴れ | 晴れ | | | | | | | | |
| | 気温 (℃) | 23.2 | 36.0 | 24.3 | 17.6 | | | | | | | | |
| | 水温 (℃) | 20.8 | 28.5 | 20.9 | 13.6 | | | | | | | | |
| | 色相 | 淡灰黄色 | 淡灰黄色 | 淡灰黄色 | 淡灰黄色 | | | | | | | | |
| | 臭気 | 微ド水臭 | 微ド水臭 | 微ド水臭 | 微ド水臭 | | | | | | | | |
| | 河川 流量 ($m^3/s$) | 3.83 | 12.94 | 5.09 | 4.26 | | | | | | | | |
| | 河川 採取位置 | 流心(巾央) | 流心(巾央) | 流心(巾央) | 流心(巾央) | | | | | | | | |
| | 河川 透視度 (cm) | >30 | >30 | >30 | >30 | | | | | | | | |
| | 湖・海 採取水深 (m) | | | | | | | | | | | | |
| | 湖・海 全水深 (m) | | | | | | | | | | | | |
| | 湖・海 透明度 (m) | | | | | | | | | | | | |
| 生活環境項目 | pH | 8.0 | 7.8 | 7.9 | 7.8 | | | | | | | | |
| | DO (mg/L) | 7.5 | 5.8 | 7.1 | 8.6 | | | | | | | | |
| | BOD (mg/L) | 0.5 | 1.5 | 0.9 | 0.8 | | | | | | | | |
| | SS (mg/L) | 5 | 12 | 18 | 7 | | | | | | | | |
| | 全窒素 (mg/L) | 0.64 | | 1.2 | | | | | | | | | |
| | 全リン (mg/L) | 0.059 | | 0.085 | | | | | | | | | |
| | LAS (mg/L) | | | <0.0006 | | | | | | | | | |
| 健康項目 | ジクロロメタン (mg/L) | | | <0.002 | | | | | | | | | |
| | 四塩化炭素 (mg/L) | | | <0.0002 | | | | | | | | | |
| | 1,2-ｼﾞｸﾛﾛｴﾀﾝ (mg/L) | | | <0.0004 | | | | | | | | | |
| | 1,1-ｼﾞｸﾛﾛｴﾁﾚﾝ (mg/L) | | | <0.01 | | | | | | | | | |
| | ｼｽ-1,2-ｼﾞｸﾛﾛｴﾁﾚﾝ (mg/L) | | | <0.004 | | | | | | | | | |
| | 1,1,1-ﾄﾘｸﾛﾛｴﾀﾝ (mg/L) | | | <0.0005 | | | | | | | | | |
| | 1,1,2-ﾄﾘｸﾛﾛｴﾀﾝ (mg/L) | | | <0.0006 | | | | | | | | | |
| | トリクロロエチレン (mg/L) | | | <0.001 | | | | | | | | | |
| | テトラクロロエチレン (mg/L) | | | <0.0005 | | | | | | | | | |
| | 1,3-ｼﾞｸﾛﾛﾌﾟﾛﾍﾟﾝ (mg/L) | | | <0.0002 | | | | | | | | | |
| | チウラム (mg/L) | | | <0.0006 | | | | | | | | | |
| | シマジン (mg/L) | | | <0.0003 | | | | | | | | | |
| | チオベンカルブ (mg/L) | | | <0.002 | | | | | | | | | |
| | ベンゼン (mg/L) | | | <0.001 | | | | | | | | | |
| | セレン (mg/L) | <0.002 | | <0.002 | | | | | | | | | |
| | ふっ素 (mg/L) | 0.55 | | 0.16 | | | | | | | | | |
| | ほう素 (mg/L) | 3.1 | | 3.3 | | | | | | | | | |
| | 硝酸性窒素及び亜硝酸 (mg/L) | 0.22 | | 0.74 | | | | | | | | | |
| | 1,4-ジオキサン (mg/L) | | | <0.005 | | | | | | | | | |
| その他項目 | 亜硝酸性窒素 (mg/L) | <0.01 | | 0.01 | | | | | | | | | |
| | 硝酸性窒素 (mg/L) | 0.21 | | 0.73 | | | | | | | | | |
| | 塩素イオン (mg/L) | 14740 | 4974 | 13500 | 11000 | | | | | | | | |

# 公 共 用 水 域 測 定 結 果 表

水域名 榛南小笠水域（河川）　　調査担当機関名　国土交通省中部地方整備局

| 地点名 | （地点統一番号） | | | | | | | | | | | | |
|---|---|---|---|---|---|---|---|---|---|---|---|---|---|
| | （類　型） | | 牛淵川鹿島橋 | | | | | | 05301 | 河川 B | | | 令和4年度 |
| | 月　日 | | 04月19日 | 05月11日 | 06月01日 | 07月27日 | 08月24日 | 09月15日 | 10月05日 | 11月09日 | 12月07日 | 01月04日 | 02月01日 | 03月01日 |
| | 採取時刻 | | 12:34 | 13:50 | 11:32 | 11:20 | 12:44 | 12:49 | 11:00 | 12:18 | 12:46 | 12:30 | 12:41 | 12:05 |
| 一般項目 | 天候 | | 晴れ | 晴れ | 晴れ | 晴れ | 晴れ | 曇り | 曇り | 晴れ | 晴れ | 晴れ | 晴れ | 晴れ |
| | 気温 | (℃) | 23.0 | 23.8 | 25.5 | 31.2 | 35.1 | 27.2 | 26.7 | 22.3 | 14.2 | 10.5 | 12.9 | 17.1 |
| | 水温 | (℃) | 17.2 | 21.0 | 23.0 | 28.2 | 29.5 | 25.0 | 23.7 | 16.1 | 9.8 | 6.9 | 5.6 | 12.3 |
| | 色相 | | 淡茶色 | 淡黄色 | 淡黄色 | 淡黄色 | 淡黄色 | 淡黄色 | 淡茶色 | 淡黄色 | 淡黄色 | 無色 | 淡白（乳白） | 淡白（乳白） |
| | 臭気 | | 無臭 | 無臭 | 無臭 | 無臭 | 無臭 | 無臭 | 無臭 | 無臭 | 無臭 | 無臭 | 無臭 | 無臭 |
| | 河川 流量 | ($m^3$/s) | | | | | | | | | | | | |
| | 河川 採取位置 | | 流心(中央) | 流心(中央) | 流心(中央) | 流心(中央) | 流心(中央) | 流心(中央) | 流心(中央) | 流心(中央) | 流心(中央) | 流心(中央) | 流心(中央) | 流心(中央) |
| | 河川 透視度 | (cm) | 16 | >30 | >30 | >30 | >30 | >30 | 22 | >30 | >30 | >30 | >30 | >30 |
| | 湖・海 採取水深 | (m) | | | | | | | | | | | | |
| | 湖・海 全水深 | (m) | | | | | | | | | | | | |
| | 湖・海 透明度 | (m) | | | | | | | | | | | | |
| 生活環境項目 | pH | | 7.5 | 7.6 | 7.5 | 7.7 | 7.7 | 7.8 | 7.6 | 7.7 | 7.8 | 7.7 | 7.6 | 7.7 |
| | DO | (mg/L) | 8.7 | 8.4 | 8.3 | 9.1 | 9.5 | 9.3 | 8.1 | 10 | 11 | 12 | 12 | 11 |
| | BOD | (mg/L) | 2.7 | 3.4 | 2.5 | 0.8 | 0.9 | 1.3 | 1.4 | 1.8 | 1.3 | 1.6 | 1.4 | 2.0 |
| | COD | (mg/L) | | 7.2 | | | | | | | | | | |
| | SS | (mg/L) | 35 | 40 | 25 | 9 | 10 | 7 | 22 | 8 | 5 | 3 | 5 | 19 |
| | 大腸菌数 | (CFU/100ml) | 4.9E+02 | 2.4E+02 | 2.2E+02 | 5.6E+02 | 1.7E+02 | 3.7E+02 | 3.8E+02 | 8.9E+02 | 3.4E+02 | 1.5E+02 | 2.9E+02 | 3.6E+02 |
| | 全窒素 | (mg/L) | | | | 3.5 | | | | | | | | |
| | 全リン | (mg/L) | | | | | | | | | | | | |
| | 全亜鉛 | (mg/L) | 0.012 | 0.006 | 0.012 | 0.006 | 0.011 | 0.005 | 0.011 | 0.007 | 0.005 | 0.012 | 0.009 | 0.013 |
| | ノニルフェノール | (mg/L) | | <0.00006 | | | 0.00010 | | | <0.00006 | | | 0.00007 | |
| | LAS | (mg/L) | | 0.010 | | | 0.0026 | | | 0.013 | | | 0.030 | |
| 健康項目 | カドミウム | (mg/L) | | | | <0.0003 | | | | | | | | |
| | 全シアン | (mg/L) | | | | ND | | | | | | | | |
| | 鉛 | (mg/L) | | | | <0.005 | | | | | | <0.005 | | |
| | 六価クロム | (mg/L) | | | | <0.01 | | | | | | | | |
| | 砒素 | (mg/L) | | | | <0.005 | | | | | | <0.005 | | |
| | 総水銀 | (mg/L) | | | | <0.0005 | | | | | | | | |
| | PCB | (mg/L) | | | | ND | | | | | | | | |
| | ジクロロメタン | (mg/L) | | | | <0.002 | | | | | | | | |
| | 四塩化炭素 | (mg/L) | | | | <0.0002 | | | | | | | | |
| | 1,2-ジクロロエタン | (mg/L) | | | | <0.0004 | | | | | | | | |
| | 1,1-ジクロロエチレン | (mg/L) | | | | <0.01 | | | | | | | | |
| | シス-1,2-ジクロロエチレン | (mg/L) | | | | <0.004 | | | | | | | | |
| | 1,1,1-トリクロロエタン | (mg/L) | | | | <0.0005 | | | | | | | | |
| | 1,1,2-トリクロロエタン | (mg/L) | | | | <0.0006 | | | | | | | | |
| | トリクロロエチレン | (mg/L) | | | | <0.001 | | | | | | | | |
| | テトラクロロエチレン | (mg/L) | | | | <0.0005 | | | | | | | | |
| | 1,3-ジクロロプロペン | (mg/L) | | | | <0.0002 | | | | | | | | |
| | チウラム | (mg/L) | | | | <0.0006 | | | | | | | | |
| | シマジン | (mg/L) | | | | <0.0003 | | | | | | | | |
| | チオベンカルブ | (mg/L) | | | | <0.002 | | | | | | | | |
| | ベンゼン | (mg/L) | | | | <0.001 | | | | | | | | |
| | セレン | (mg/L) | | | | <0.002 | | | | | | | | |
| | ふっ素 | (mg/L) | | | | 0.11 | | | | | | 0.11 | | |
| | ほう素 | (mg/L) | | <0.1 | | | <0.1 | | | <0.1 | | | <0.1 | |
| | 硝酸性窒素及び亜硝酸 | (mg/L) | | 1.2 | | | 2.1 | | | 1.9 | | | 1.2 | |
| | 1,4-ジオキサン | (mg/L) | | | | <0.005 | | | | | | <0.005 | | |
| 特殊項目 | 銅 | (mg/L) | | | | <0.01 | | | | | | | | |
| | クロム | (mg/L) | | | | <0.02 | | | | | | | | |
| | | | | | | | | | | | | | | |
| | | | | | | | | | | | | | | |
| その他項目 | 亜硝酸性窒素 | (mg/L) | | 0.05 | | | 0.02 | | | 0.06 | | | 0.05 | |
| | 硝酸性窒素 | (mg/L) | | 1.2 | | | 2.1 | | | 1.9 | | | 1.1 | |
| | 塩素イオン | (mg/L) | | | | 11 | | | | | | | | |
| | | | | | | | | | | | | | | |
| | | | | | | | | | | | | | | |

# 公 共 用 水 域 測 定 結 果 表

水域名 榛南小笠水域（河川）　　調査担当機関名　静岡県

| 地点名 | （地点統一番号） | | | | | | | | | | | | |
|---|---|---|---|---|---|---|---|---|---|---|---|---|---|
| | （類　型） | 湯日川岩留橋 | | | | | | 05601 | 河川 A | | | | 令和4年度 |
| | 月　日 | 04月13日 | 05月18日 | 06月17日 | 07月11日 | 08月01日 | 09月12日 | 10月25日 | 11月14日 | 12月05日 | 01月23日 | 02月21日 | 03月09日 |
| | 採取時刻 | 10:34 | 11:42 | 10:41 | 09:13 | 13:15 | 10:04 | 10:50 | 15:15 | 10:21 | 10:03 | 11:18 | 13:20 |
| 一般項目 | 天候 | 晴れ | 晴れ | 曇り | 晴れ | 晴れ | 晴れ | 曇り | 曇り | 曇り | 雨 | 晴れ | 晴れ |
| | 気温 (℃) | 23.2 | 25.2 | 25.2 | 29.3 | 32.4 | 30.0 | 15.3 | 17.6 | 15.8 | 9.1 | 13.9 | 21.1 |
| | 水温 (℃) | 19.7 | 20.2 | 19.1 | 21.5 | 26.5 | 23.6 | 17.2 | 18.2 | 16.0 | 13.0 | 12.7 | 18.1 |
| | 色相 | 無色 | 淡白（乳白） | 無色 | 淡白（乳白） | 無色 | 無色 | 無色 | 無色 | 無色 | 無色 | 淡白（乳白） | 無色 |
| | 臭気 | 無臭 | 無臭 | 無臭 | 無臭 | 無臭 | 無臭 | 無臭 | 無臭 | 無臭 | 無臭 | 無臭 | 無臭 |
| | 河川 流量 ($m^3/s$) | 2.48 | 3.54 | | | 3.62 | | 1.59 | 1.88 | | | 0.91 | |
| | 河川 採取位置 | 流心(中央) | 流心(中央) | 流心(中央) | 流心(中央) | 流心(中央) | 流心(中央) | 流心(中央) | 流心(中央) | 流心(中央) | 流心(中央) | 流心(中央) | 流心(中央) |
| | 河川 透視度 (cm) | >30 | >30 | >30 | >30 | >30 | >30 | >30 | >30 | >30 | >30 | >30 | >30 |
| | 湖・海 採取水深 (m) | | | | | | | | | | | | |
| | 湖・海 全水深 (m) | | | | | | | | | | | | |
| | 湖・海 透明度 (m) | | | | | | | | | | | | |
| 生活環境項目 | pH | 8.0 | 7.5 | 7.5 | 7.4 | 7.6 | 7.5 | 7.3 | 7.1 | 7.4 | 7.4 | 7.5 | 7.9 |
| | DO (mg/L) | 12 | 9.3 | 10 | 8.9 | 10 | 9.0 | 10 | 8.9 | 10 | 11 | 12 | 13 |
| | BOD (mg/L) | 1.7 | 1.2 | 0.7 | 0.5 | 0.5 | 0.7 | 0.7 | 0.7 | 0.6 | 0.6 | 1.4 | 0.9 |
| | SS (mg/L) | 6 | 17 | 4 | 4 | 2 | 3 | 2 | 5 | 2 | 3 | 12 | 7 |
| | 全窒素 (mg/L) | 2.0 | | | | | | 2.8 | | | | | |
| | 全リン (mg/L) | 0.090 | | | | | | 0.047 | | | | | |
| | 全亜鉛 (mg/L) | | | | | | | 0.003 | | | | | |
| | ノニルフェノール (mg/L) | | | | | | | <0.00006 | | | | | |
| | LAS (mg/L) | | | | | | | <0.0006 | | | | | |
| 健康項目 | カドミウム (mg/L) | <0.0003 | | | | | | <0.0003 | | | | | |
| | 鉛 (mg/L) | <0.005 | | | | | | <0.005 | | | | | |
| | 砒素 (mg/L) | <0.005 | | | | | | <0.005 | | | | | |
| | 総水銀 (mg/L) | <0.0005 | | | | | | <0.0005 | | | | | |
| | ジクロロメタン (mg/L) | | | | | | | <0.002 | | | | | |
| | 四塩化炭素 (mg/L) | | | | | | | <0.0002 | | | | | |
| | 1,2-ｼﾞｸﾛﾛｴﾀﾝ (mg/L) | | | | | | | <0.0004 | | | | | |
| | 1,1-ｼﾞｸﾛﾛｴﾁﾚﾝ (mg/L) | | | | | | | <0.01 | | | | | |
| | ｼｽ-1,2-ｼﾞｸﾛﾛｴﾁﾚﾝ (mg/L) | | | | | | | <0.001 | | | | | |
| | 1,1,1-ﾄﾘｸﾛﾛｴﾀﾝ (mg/L) | | | | | | | <0.0005 | | | | | |
| | 1,1,2-ﾄﾘｸﾛﾛｴﾀﾝ (mg/L) | | | | | | | <0.0006 | | | | | |
| | トリクロロエチレン (mg/L) | | | | | | | <0.001 | | | | | |
| | テトラクロロエチレン (mg/L) | | | | | | | <0.0005 | | | | | |
| | 1,3-ｼﾞｸﾛﾛﾌﾟﾛﾍﾟﾝ (mg/L) | | | | | | | <0.0002 | | | | | |
| | チウラム (mg/L) | | | | | | | <0.0006 | | | | | |
| | シマジン (mg/L) | | | | | | | <0.0003 | | | | | |
| | チオベンカルブ (mg/L) | | | | | | | <0.002 | | | | | |
| | ベンゼン (mg/L) | | | | | | | <0.001 | | | | | |
| | セレン (mg/L) | <0.002 | | | | | | <0.002 | | | | | |
| | ふっ素 (mg/L) | <0.08 | | | | | | <0.08 | | | | | |
| | ほう素 (mg/L) | <0.1 | | | | | | <0.1 | | | | | |
| | 硝酸性窒素及び亜硝酸 (mg/L) | 1.8 | | | | | | 2.7 | | | | | |
| | 1,4-ジオキサン (mg/L) | | | | | | | <0.005 | | | | | |
| その他項目 | 亜硝酸性窒素 (mg/L) | <0.01 | | | | | | <0.01 | | | | | |
| | 硝酸性窒素 (mg/L) | 1.8 | | | | | | 2.7 | | | | | |
| | 塩素イオン (mg/L) | 4 | 3 | 3 | 3 | 4 | 4 | 4 | 4 | 4 | 4 | 10 | 7 |

# 公 共 用 水 域 測 定 結 果 表

水域名 榛南小笠水域（河川）　　　　　　　　　　調査担当機関名　静岡県

地点名　（地点統一番号）（類型）　坂口谷川寄子橋　05901　河川 B　令和4年度

| 区分 | 項目 | 単位 | 04月13日 | 05月18日 | 06月17日 | 07月11日 | 08月01日 | 09月12日 | 10月25日 | 11月14日 | 12月05日 | 01月23日 | 02月21日 | 03月09日 |
|---|---|---|---|---|---|---|---|---|---|---|---|---|---|---|
| | 採取時刻 | | 09:55 | 13:13 | 11:02 | 08:57 | 12:53 | 09:50 | 10:25 | 14:45 | 10:08 | 10:20 | 11:48 | 13:08 |
| 一般項目 | 天候 | | 晴れ | 晴れ | 曇り | 晴れ | 晴れ | 晴れ | 曇り | 曇り | 曇り | 雨 | 晴れ | 晴れ |
| | 気温 | (℃) | 22.3 | 25.5 | 26.0 | 28.0 | 33.2 | 28.6 | 16.8 | 18.2 | 15.4 | 10.0 | 14.0 | 21.1 |
| | 水温 | (℃) | 18.8 | 23.1 | 23.2 | 24.2 | 30.6 | 25.7 | 17.2 | 16.5 | 13.2 | 11.1 | 10.3 | 16.6 |
| | 色相 | | 淡灰色 | 淡黄色 | 淡黄色 | 淡黄色 | 淡茶色 | 淡白（乳白） | 無色 | 淡白（乳白） | 無色 | 無色 | 淡白（乳白） | 淡白（乳白） |
| | 臭気 | | 無臭 | 無臭 | 無臭 | 無臭 | 無臭 | 無臭 | 無臭 | 無臭 | 無臭 | 無臭 | 無臭 | 無臭 |
| | 河川 流量 | (m³/s) | 0.80 | 0.57 | | | 1.51 | | 1.42 | 0.60 | | | 0.63 | |
| | 河川 採取位置 | | 流心（中央） | 流心（中央） | 流心（中央） | 流心（中央） | 流心（中央） | 流心（中央） | 流心（中央） | 流心（中央） | 流心（中央） | 流心（中央） | 流心（中央） | 流心（中央） |
| | 河川 透視度 | (cm) | >30 | >30 | >30 | 26 | 27 | >30 | >30 | >30 | >30 | >30 | >30 | >30 |
| | 湖・海 採取水深 | (m) | | | | | | | | | | | | |
| | 湖・海 全水深 | (m) | | | | | | | | | | | | |
| | 湖・海 透明度 | (m) | | | | | | | | | | | | |
| 生活環境項目 | pH | | 7.6 | 7.4 | 7.4 | 7.3 | 7.6 | 7.4 | 7.4 | 7.4 | 7.3 | 7.6 | 7.7 | 7.8 |
| | DO | (mg/L) | 7.6 | 9.9 | 6.9 | 7.1 | 9.6 | 7.2 | 7.8 | 8.7 | 8.8 | 8.3 | 10 | 11 |
| | BOD | (mg/L) | 0.9 | 1.6 | 1.1 | 1.4 | 1.5 | 0.5 | 1.8 | 1.4 | 0.7 | 1.0 | 0.6 | 1.3 |
| | SS | (mg/L) | 14 | 18 | 20 | 35 | 20 | 7 | 11 | 8 | 10 | 4 | 8 | 18 |
| | 全窒素 | (mg/L) | 1.5 | | | | | | 1.7 | | | | | |
| | 全リン | (mg/L) | 0.11 | | | | | | 0.085 | | | | | |
| | 全亜鉛 | (mg/L) | | | | | | | 0.011 | | | | | |
| | ノニルフェノール | (mg/L) | | | | | | | 0.00009 | | | | | |
| | LAS | (mg/L) | | | | | | | 0.0045 | | | | | |
| 健康項目 | 全シアン | (mg/L) | ND | | | | | | ND | | | | | |
| | 鉛 | (mg/L) | <0.005 | | | | | | <0.005 | | | | | |
| | 六価クロム | (mg/L) | <0.01 | | | | | | <0.01 | | | | | |
| | 砒素 | (mg/L) | <0.005 | | | | | | <0.005 | | | | | |
| | ジクロロメタン | (mg/L) | | | | | | | <0.002 | | | | | |
| | 四塩化炭素 | (mg/L) | | | | | | | <0.0002 | | | | | |
| | 1,2-ジクロロエタン | (mg/L) | | | | | | | <0.0004 | | | | | |
| | 1,1-ジクロロエチレン | (mg/L) | | | | | | | <0.01 | | | | | |
| | シス-1,2-ジクロロエチレン | (mg/L) | | | | | | | <0.004 | | | | | |
| | 1,1,1-トリクロロエタン | (mg/L) | | | | | | | <0.0005 | | | | | |
| | 1,1,2-トリクロロエタン | (mg/L) | | | | | | | <0.0006 | | | | | |
| | トリクロロエチレン | (mg/L) | | | | | | | <0.001 | | | | | |
| | テトラクロロエチレン | (mg/L) | | | | | | | <0.0005 | | | | | |
| | 1,3-ジクロロプロペン | (mg/L) | | | | | | | <0.0002 | | | | | |
| | チウラム | (mg/L) | | | | | | | <0.0006 | | | | | |
| | シマジン | (mg/L) | | | | | | | <0.0003 | | | | | |
| | チオベンカルブ | (mg/L) | | | | | | | <0.002 | | | | | |
| | ベンゼン | (mg/L) | | | | | | | <0.001 | | | | | |
| | セレン | (mg/L) | <0.002 | | | | | | <0.002 | | | | | |
| | ふっ素 | (mg/L) | 0.13 | | | | | | 0.37 | | | | | |
| | ほう素 | (mg/L) | 0.3 | | | | | | 1.2 | | | | | |
| | 硝酸性窒素及び亜硝酸 | (mg/L) | 1.1 | | | | | | 1.4 | | | | | |
| | 1,4-ジオキサン | (mg/L) | | | | | | | <0.005 | | | | | |
| 特殊項目 | 銅 | (mg/L) | <0.01 | | | | | | <0.01 | | | | | |
| | クロム | (mg/L) | <0.02 | | | | | | <0.02 | | | | | |
| その他項目 | 亜硝酸性窒素 | (mg/L) | 0.03 | | | | | | 0.02 | | | | | |
| | 硝酸性窒素 | (mg/L) | 1.1 | | | | | | 1.4 | | | | | |
| | 塩素イオン | (mg/L) | 1378 | 302 | 2656 | 16 | 1174 | 2999 | 5914 | 845 | 1162 | 8287 | 7283 | 5250 |

# 公 共 用 水 域 測 定 結 果 表

水域名 榛南小笠水域（河川）　　　　調査担当機関名　静岡県

地点名（地点統一番号）（類型）：勝間田川港橋　06001　河川 A　　令和4年度

| 区分 | 項目 | 単位 | 04月13日 | 05月18日 | 06月17日 | 07月11日 | 08月01日 | 09月12日 | 10月25日 | 11月14日 | 12月05日 | 01月23日 | 02月21日 | 03月09日 |
|---|---|---|---|---|---|---|---|---|---|---|---|---|---|---|
| | 採取時刻 | | 09:16 | 11:58 | 11:34 | 08:38 | 12:16 | 09:23 | 09:55 | 14:15 | 09:51 | 10:32 | 13:00 | 12:46 |
| 一般項目 | 天候 | | 晴れ | 晴れ | 曇り | 晴れ | 晴れ | 晴れ | 曇り | 曇り | 曇り | 雨 | 晴れ | 晴れ |
| | 気温 | (℃) | 24.5 | 23.9 | 25.8 | 28.0 | 34.0 | 28.1 | 15.3 | 20.2 | 15.2 | 11.6 | 13.4 | 20.8 |
| | 水温 | (℃) | 20.2 | 21.5 | 24.3 | 21.8 | 29.0 | 24.7 | 18.8 | 17.1 | 14.2 | 13.2 | 11.1 | 17.4 |
| | 色相 | | 淡黄色 | 淡白（乳白） | 無色 | 淡黄色 | 無色 | 無色 | 無色 | 無色 | 無色 | 無色 | 無色 | 無色 |
| | 臭気 | | 微下水臭 | 無臭 | 無臭 | 無臭 | 無臭 | 無臭 | 無臭 | 無臭 | 無臭 | 無臭 | 無臭 | 無臭 |
| | 河川 流量 | ($m^3$/s) | 2.71 | 1.16 | | | 2.26 | | 1.24 | 1.37 | | | 0.68 | |
| | 河川 採取位置 | | 流心（中央） | 流心（中央） | 流心（中央） | 流心（中央） | 流心（中央） | 流心（中央） | 流心（中央） | 流心（中央） | 流心（中央） | 流心（中央） | 流心（中央） | 流心（中央） |
| | 河川 透視度 | (cm) | >30 | >30 | >30 | >30 | >30 | >30 | >30 | >30 | >30 | >30 | >30 | >30 |
| | 湖・海 採取水深 | (m) | | | | | | | | | | | | |
| | 湖・海 全水深 | (m) | | | | | | | | | | | | |
| | 湖・海 透明度 | (m) | | | | | | | | | | | | |
| 生活環境項目 | pH | | 7.8 | 7.6 | 7.7 | 7.4 | 7.9 | 7.5 | 7.6 | 7.5 | 7.6 | 7.7 | 8.0 | 8.0 |
| | DO | (mg/L) | 6.0 | 9.5 | 8.0 | 9.1 | 7.7 | 7.0 | 7.3 | 9.1 | 8.0 | 6.9 | 9.9 | 10 |
| | BOD | (mg/L) | 1.1 | 1.1 | 0.7 | <0.5 | 0.6 | 0.8 | 1.5 | 1.4 | 0.9 | 1.5 | 2.0 | 1.5 |
| | SS | (mg/L) | 6 | 8 | 5 | 6 | 5 | 5 | 3 | 3 | 3 | 4 | 3 | 4 |
| | 全窒素 | (mg/L) | 4.1 | | | | | | 4.2 | | | | | |
| | 全リン | (mg/L) | 0.16 | | | | | | 0.097 | | | | | |
| | 全亜鉛 | (mg/L) | | | | | | | 0.012 | | | | | |
| | ノニルフェノール | (mg/L) | | | | | | | 0.00007 | | | | | |
| | LAS | (mg/L) | 0.0045 | | | | | | 0.038 | | | | | |
| 健康項目 | 全シアン | (mg/L) | ND | | | | | | ND | | | | | |
| | 六価クロム | (mg/L) | <0.01 | | | | | | <0.01 | | | | | |
| | 砒素 | (mg/L) | <0.005 | | | | | | <0.005 | | | | | |
| | ジクロロメタン | (mg/L) | | | | | | | <0.002 | | | | | |
| | 四塩化炭素 | (mg/L) | | | | | | | <0.0002 | | | | | |
| | 1,2-ジクロロエタン | (mg/L) | | | | | | | <0.0004 | | | | | |
| | 1,1-ジクロロエチレン | (mg/L) | | | | | | | <0.01 | | | | | |
| | シス-1,2-ジクロロエチレン | (mg/L) | | | | | | | <0.004 | | | | | |
| | 1,1,1-トリクロロエタン | (mg/L) | | | | | | | <0.0005 | | | | | |
| | 1,1,2-トリクロロエタン | (mg/L) | | | | | | | <0.0006 | | | | | |
| | トリクロロエチレン | (mg/L) | | | | | | | <0.001 | | | | | |
| | テトラクロロエチレン | (mg/L) | | | | | | | <0.0005 | | | | | |
| | 1,3-ジクロロプロペン | (mg/L) | | | | | | | <0.0002 | | | | | |
| | チウラム | (mg/L) | | | | | | | <0.0006 | | | | | |
| | シマジン | (mg/L) | | | | | | | <0.0003 | | | | | |
| | チオベンカルブ | (mg/L) | | | | | | | <0.002 | | | | | |
| | ベンゼン | (mg/L) | | | | | | | <0.001 | | | | | |
| | セレン | (mg/L) | <0.002 | | | | | | <0.002 | | | | | |
| | ふっ素 | (mg/L) | 0.46 | | | | | | 0.46 | | | | | |
| | ほう素 | (mg/L) | 1.4 | | | | | | 1.4 | | | | | |
| | 硝酸性窒素及び亜硝酸 | (mg/L) | 3.0 | | | | | | 3.6 | | | | | |
| | 1,4-ジオキサン | (mg/L) | | | | | | | <0.005 | | | | | |
| 特殊項目 | 銅 | (mg/L) | <0.01 | | | | | | <0.01 | | | | | |
| | クロム | (mg/L) | <0.02 | | | | | | <0.02 | | | | | |
| その他項目 | 亜硝酸性窒素 | (mg/L) | <0.01 | | | | | | <0.01 | | | | | |
| | 硝酸性窒素 | (mg/L) | 3.0 | | | | | | 3.6 | | | | | |
| | 塩素イオン | (mg/L) | 6044 | 1135 | 4686 | 153 | 9360 | 3737 | 7054 | 1296 | 4433 | 9838 | 12740 | 11700 |

# （14）　太　田　川　水　域

# 公 共 用 水 域 測 定 結 果 表

水域名 太田川水域（河川）　　調査担当機関名 静岡県

| 地点名 | （地点統一番号） | | | | | | | | | | | |
|---|---|---|---|---|---|---|---|---|---|---|---|---|
| | （類　型） | 太田川二瀬(西)橋 | | | | | 03301 | 河川 AA | | | | 令和4年度 |
| | 月　日 | 04月14日 | 05月12日 | 06月17日 | 07月14日 | 08月02日 | 09月13日 | 10月11日 | 11月08日 | 12月06日 | 01月05日 | 02月08日 | 03月07日 |
| | 採取時刻 | 11:55 | 10:30 | 11:45 | 09:47 | 12:10 | 11:30 | 12:35 | 10:19 | 10:45 | 10:03 | 11:36 | 11:43 |
| 一般項目 | 天候 | 曇り | 曇り | 曇り | 曇り | 晴れ | 晴れ | 晴れ | 晴れ | 晴れ | 晴れ | 晴れ | 晴れ |
| | 気温 (℃) | 22.0 | 25.0 | 24.5 | 29.2 | 31.6 | 34.6 | 23.4 | 23.6 | 16.3 | 7.2 | 18.0 | 18.1 |
| | 水温 (℃) | 22.4 | 20.0 | 23.7 | 23.0 | 30.8 | 27.5 | 20.8 | 17.5 | 13.0 | 6.4 | 11.1 | 13.9 |
| | 色相 | 淡灰黄色 | 淡灰黄色 | 淡灰黄色 | 淡灰黄色 | 淡灰黄色 | 淡灰黄色 | 淡灰黄色 | 淡灰黄色 | 淡灰黄色 | 淡灰黄色 | 淡灰黄色 | 淡灰黄色 |
| | 臭気 | 微下水臭 | 微下水臭 | 微下水臭 | 微下水臭 | 微下水臭 | 微下水臭 | 無臭 | 微下水臭 | 微下水臭 | 微下水臭 | 微下水臭 | 微下水臭 |
| | 河川 流量 ($m^3/s$) | 1.61 | 1.08 | | | 9.16 | | 1.74 | | 3.36 | | 3.61 | |
| | 河川 採取位置 | 流心(中央) | 流心(中央) | 流心(中央) | 流心(中央) | 流心(中央) | 流心(中央) | 流心(中央) | 流心(中央) | 流心(中央) | 流心(中央) | 流心(中央) | 流心(中央) |
| | 河川 透視度 (cm) | >30 | >30 | >30 | >30 | >30 | >30 | >30 | >30 | >30 | >30 | >30 | >30 |
| | 湖・海 採取水深 (m) | | | | | | | | | | | | |
| | 湖・海 全水深 (m) | | | | | | | | | | | | |
| | 湖・海 透明度 (m) | | | | | | | | | | | | |
| 生活環境項目 | pH | 7.7 | 7.6 | 7.6 | 7.3 | 7.9 | 7.7 | 7.7 | 7.4 | 7.4 | 7.4 | 7.7 | 7.6 |
| | DO (mg/L) | 8.3 | 9.4 | 9.1 | 7.9 | 8.5 | 8.9 | 9.4 | 8.8 | 9.9 | 11 | 11 | 10 |
| | BOD (mg/L) | 0.9 | 1.2 | 1.4 | 0.7 | 0.6 | <0.5 | 0.5 | 1.3 | <0.5 | 0.5 | 2.4 | 0.6 |
| | SS (mg/L) | 17 | 18 | 13 | 25 | 16 | 6 | 14 | 11 | 8 | 1 | 11 | 11 |
| | 全亜鉛 (mg/L) | | | | | | | 0.008 | | | | | |
| | ノニルフェノール (mg/L) | | | | | | | <0.00006 | | | | | |
| | LAS (mg/L) | | | | | | | <0.0006 | | | | | |
| 特殊項目 | 銅 (mg/L) | <0.01 | | | | | | <0.01 | | | | | |
| | クロム (mg/L) | <0.02 | | | | | | <0.02 | | | | | |
| | | | | | | | | | | | | | |
| | | | | | | | | | | | | | |
| その他項目 | 塩素イオン (mg/L) | 15 | 8 | 9 | 4 | 2 | 5 | 2 | 2842 | 15 | 298 | 1704 | 99 |
| | | | | | | | | | | | | | |
| | | | | | | | | | | | | | |
| | | | | | | | | | | | | | |
| | | | | | | | | | | | | | |

# 公 共 用 水 域 測 定 結 果 表

水域名 太田川水域（河川）　　調査担当機関名 静岡県

| 地点名 | （地点統一番号） | | | | | | | | | | | | |
|---|---|---|---|---|---|---|---|---|---|---|---|---|---|
| | （類　型） | 太田川豊浜橋 | | | | | | 03401 | 河川 A | | | | 令和4年度 |
| | 月　日 | 04月14日 | 05月12日 | 06月17日 | 07月14日 | 08月02日 | 09月13日 | 10月11日 | 11月08日 | 12月06日 | 01月05日 | 02月08日 | 03月07日 |
| | 採取時刻 | 10:45 | 09:55 | 12:25 | 09:23 | 11:00 | 12:25 | 11:08 | 09:48 | 09:45 | 09:37 | 13:05 | 12:15 |
| 一般項目 | 天候 | 曇り | 曇り | 曇り | 曇り | 晴れ | 晴れ | 晴れ | 晴れ | 晴れ | 晴れ | 晴れ | 晴れ |
| | 気温 (℃) | 22.0 | 24.2 | 23.8 | 29.8 | 31.2 | 34.0 | 22.8 | 21.4 | 13.6 | 6.0 | 20.0 | 18.6 |
| | 水温 (℃) | 22.5 | 20.0 | 24.0 | 25.9 | 28.8 | 28.0 | 20.7 | 18.7 | 14.4 | 17.4 | 12.0 | 14.9 |
| | 色相 | 淡灰黄色 | 淡灰黄色 | 淡灰黄色 | 淡灰黄色 | 淡灰黄色 | 淡灰黄色 | 淡灰黄色 | 淡灰黄色 | 淡灰黄色 | 淡灰黄色 | 淡灰黄色 | 淡灰黄色 |
| | 臭気 | 微魚腐敗臭 | 微ド水臭 | 無臭 | 微ド水臭 | 微ド水臭 | 微ド水臭 | 無臭 | 微ド水臭 | 微ド水臭 | 微ド水臭 | 微ド水臭 | 微ド水臭 |
| | 河川 流量 ($m^3/s$) | 62.78 | 40.64 | | | 78.69 | | 62.37 | | 51.21 | | 33.58 | |
| | 河川 採取位置 | 流心(中央) | 流心(中央) | 流心(中央) | 流心(中央) | 流心(中央) | 流心(中央) | 流心(中央) | 流心(中央) | 流心(中央) | 流心(中央) | 流心(中央) | 流心(中央) |
| | 河川 透視度 (cm) | >30 | >30 | >30 | >30 | >30 | >30 | >30 | >30 | >30 | >30 | >30 | >30 |
| | 湖・海 採取水深 (m) | | | | | | | | | | | | |
| | 湖・海 全水深 (m) | | | | | | | | | | | | |
| | 湖・海 透明度 (m) | | | | | | | | | | | | |
| 生活環境項目 | pH | 7.6 | 7.4 | 7.6 | 7.2 | 7.4 | 7.5 | 7.7 | 7.9 | 7.9 | 8.0 | 8.1 | 7.9 |
| | DO (mg/L) | 9.5 | 6.8 | 6.5 | 5.9 | 7.0 | 7.1 | 7.9 | 7.7 | 8.1 | 10 | 10 | 9.0 |
| | BOD (mg/L) | 8.5 | 0.7 | 1.1 | 0.6 | 0.5 | 0.5 | 0.5 | 1.1 | 0.5 | 1.4 | 3.1 | 1.8 |
| | SS (mg/L) | 15 | 15 | 14 | 21 | 8 | 5 | 10 | 9 | 7 | 5 | 8 | 9 |
| | 全窒素 (mg/L) | 2.9 | | | | | | 2.1 | | | | | |
| | 全リン (mg/L) | 0.27 | | | | | | 0.10 | | | | | |
| | 全亜鉛 (mg/L) | | | | | | | 0.015 | | | | | |
| | ノニルフェノール (mg/L) | | | | | | | <0.00006 | | | | | |
| | LAS (mg/L) | | | | | | | <0.0006 | | | | | |
| 健康項目 | ジクロロメタン (mg/L) | | | | | | | <0.002 | | | | | |
| | 四塩化炭素 (mg/L) | | | | | | | <0.0002 | | | | | |
| | 1,2-ジクロロエタン (mg/L) | | | | | | | <0.0004 | | | | | |
| | 1,1-ジクロロエチレン (mg/L) | | | | | | | <0.01 | | | | | |
| | シス-1,2-ジクロロエチレン (mg/L) | | | | | | | <0.004 | | | | | |
| | 1,1,1-トリクロロエタン (mg/L) | | | | | | | <0.0005 | | | | | |
| | 1,1,2-トリクロロエタン (mg/L) | | | | | | | <0.0006 | | | | | |
| | トリクロロエチレン (mg/L) | | | | | | | <0.001 | | | | | |
| | テトラクロロエチレン (mg/L) | | | | | | | <0.0005 | | | | | |
| | 1,3-ジクロロプロペン (mg/L) | | | | | | | <0.0002 | | | | | |
| | チウラム (mg/L) | | | | | | | <0.0006 | | | | | |
| | シマジン (mg/L) | | | | | | | <0.0003 | | | | | |
| | チオベンカルブ (mg/L) | | | | | | | <0.002 | | | | | |
| | ベンゼン (mg/L) | | | | | | | <0.001 | | | | | |
| | セレン (mg/L) | <0.002 | | | | | | <0.002 | | | | | |
| | ふつ素 (mg/L) | 0.24 | | | | | | <0.08 | | | | | |
| | ほう素 (mg/L) | 0.7 | | | | | | 1.1 | | | | | |
| | 硝酸性窒素及び亜硝酸 (mg/L) | 1.1 | | | | | | 1.5 | | | | | |
| | 1,4-ジオキサン (mg/L) | | | | | | | <0.005 | | | | | |
| その他項目 | 亜硝酸性窒素 (mg/L) | 0.06 | | | | | | 0.04 | | | | | |
| | 硝酸性窒素 (mg/L) | 1.1 | | | | | | 1.5 | | | | | |
| | 塩素イオン (mg/L) | 3127 | 2203 | 6574 | 1000 | 540 | 3127 | 4264 | 10480 | 9416 | 8350 | 10650 | 10470 |

# 公 共 用 水 域 測 定 結 果 表

水域名 太田川水域（河川）　　調査担当機関名　静岡県

地点名　（地点統一番号）
（ 類　型 ）　原野谷川二瀬(東)橋　03501　河川 A　令和4年度

| | | | | | | | | | | | | | | |
|---|---|---|---|---|---|---|---|---|---|---|---|---|---|---|
| 月日 | | | 04月14日 | 05月12日 | 06月17日 | 07月14日 | 08月02日 | 09月13日 | 10月11日 | 11月08日 | 12月06日 | 01月05日 | 02月08日 | 03月07日 |
| 採取時刻 | | | 12:23 | 10:48 | 11:55 | 09:58 | 11:45 | 11:40 | 13:12 | 10:33 | 10:23 | 10:10 | 12:06 | 11:50 |
| 一般項目 | 天候 | | 曇り | 曇り | 曇り | 曇り | 晴れ | 晴れ | 晴れ | 晴れ | 晴れ | 晴れ | 晴れ | 晴れ |
| | 気温 | (℃) | 22.0 | 25.1 | 24.5 | 29.2 | 31.6 | 34.6 | 23.4 | 23.6 | 16.3 | 7.2 | 18.0 | 18.1 |
| | 水温 | (℃) | 22.3 | 20.1 | 23.5 | 24.8 | 29.0 | 27.1 | 21.3 | 18.0 | 14.2 | 6.0 | 12.1 | 14.5 |
| | 色相 | | 淡灰黄色 | 淡灰黄色 | 淡灰黄色 | 淡灰黄色 | 淡灰黄色 | 淡灰黄色 | 淡灰黄色 | 淡灰黄色 | 淡灰黄色 | 淡灰黄色 | 淡灰黄色 | 淡灰黄色 |
| | 臭気 | | 微下水臭 | 微下水臭 | 微下水臭 | 微下水臭 | 微下水臭 | 微下水臭 | 無臭 | 微下水臭 | 微下水臭 | 微下水臭 | 微下水臭 | 微下水臭 |
| | 河川 流量 | (m³/s) | 9.72 | 7.25 | | | 17.08 | | 14.10 | | 6.27 | | 11.79 | |
| | 河川 採取位置 | | 流心(中央) | 流心(中央) | 流心(中央) | 流心(中央) | 流心(中央) | 流心(中央) | 流心(中央) | 流心(中央) | 流心(中央) | 流心(中央) | 流心(中央) | 流心(中央) |
| | 河川 透視度 | (cm) | >30 | >30 | >30 | >30 | >30 | >30 | >30 | >30 | >30 | >30 | >30 | >30 |
| | 湖・海 採取水深 | (m) | | | | | | | | | | | | |
| | 湖・海 全水深 | (m) | | | | | | | | | | | | |
| | 湖・海 透明度 | (m) | | | | | | | | | | | | |
| 生活環境項目 | pH | | 7.4 | 7.6 | 7.5 | 7.2 | 7.5 | 7.3 | 7.4 | 7.5 | 7.3 | 7.5 | 7.3 | 7.2 |
| | DO | (mg/L) | 7.5 | 9.0 | 8.2 | 6.1 | 7.5 | 6.7 | 6.5 | 7.0 | 7.0 | 10 | 8.7 | 6.0 |
| | BOD | (mg/L) | 3.8 | 0.9 | 1.4 | 2.3 | 1.1 | 1.2 | 1.8 | 0.9 | 0.9 | 0.9 | 2.3 | 1.6 |
| | SS | (mg/L) | 12 | 10 | 6 | 14 | 11 | 7 | 12 | 7 | 11 | 2 | 6 | 7 |
| | 全窒素 | (mg/L) | 5.4 | | | | | | 4.8 | | | | | |
| | 全リン | (mg/L) | 0.36 | | | | | | 0.52 | | | | | |
| | 全亜鉛 | (mg/L) | | | | | | | 0.016 | | | | | |
| | ノニルフェノール | (mg/L) | | | | | | | <0.00006 | | | | | |
| | LAS | (mg/L) | | | | | | | 0.0026 | | | | | |
| 健康項目 | カドミウム | (mg/L) | <0.0003 | | | | <0.0003 | | <0.0003 | | | | <0.0003 | |
| | 全シアン | (mg/L) | ND | | | | | | ND | | | | | |
| | 鉛 | (mg/L) | <0.005 | | | | | | <0.005 | | | | | |
| | 六価クロム | (mg/L) | <0.01 | | | | | | <0.01 | | | | | |
| | 砒素 | (mg/L) | <0.005 | | | | | | <0.005 | | | | | |
| | 総水銀 | (mg/L) | <0.0005 | | | | | | <0.0005 | | | | | |
| | ジクロロメタン | (mg/L) | | | | | | | <0.002 | | | | | |
| | 四塩化炭素 | (mg/L) | | | | | | | <0.0002 | | | | | |
| | 1,2-ジクロロエタン | (mg/L) | | | | | | | <0.0004 | | | | | |
| | 1,1-ジクロロエチレン | (mg/L) | | | | | | | <0.01 | | | | | |
| | シス-1,2-ジクロロエチレン | (mg/L) | | | | | | | <0.004 | | | | | |
| | 1,1,1-トリクロロエタン | (mg/L) | | | | | | | <0.0005 | | | | | |
| | 1,1,2-トリクロロエタン | (mg/L) | | | | | | | <0.0006 | | | | | |
| | トリクロロエチレン | (mg/L) | | | | | | | <0.001 | | | | | |
| | テトラクロロエチレン | (mg/L) | | | | | | | <0.0005 | | | | | |
| | 1,3-ジクロロプロペン | (mg/L) | | | | | | | <0.0002 | | | | | |
| | チウラム | (mg/L) | | | | | | | <0.0006 | | | | | |
| | シマジン | (mg/L) | | | | | | | <0.0003 | | | | | |
| | チオベンカルブ | (mg/L) | | | | | | | <0.002 | | | | | |
| | ベンゼン | (mg/L) | | | | | | | <0.001 | | | | | |
| | セレン | (mg/L) | <0.002 | | | | | | <0.002 | | | | | |
| | ふっ素 | (mg/L) | 0.18 | | | | | | 0.09 | | | | | |
| | ほう素 | (mg/L) | 0.3 | | | | | | 0.1 | | | | | |
| | 硝酸性窒素及び亜硝酸 | (mg/L) | 1.7 | | | | | | 2.3 | | | | | |
| | 1,4-ジオキサン | (mg/L) | | | | | | | <0.005 | | | | | |
| 特殊項目 | 銅 | (mg/L) | <0.01 | | | | | | <0.01 | | | | | |
| | クロム | (mg/L) | <0.02 | | | | | | <0.02 | | | | | |
| | | | | | | | | | | | | | | |
| | | | | | | | | | | | | | | |
| その他項目 | 亜硝酸性窒素 | (mg/L) | 0.11 | | | | | | 0.13 | | | | | |
| | 硝酸性窒素 | (mg/L) | 1.6 | | | | | | 2.2 | | | | | |
| | 塩素イオン | (mg/L) | 1528 | 35 | 255 | 15 | 22 | 79 | 195 | 2842 | 582 | 2984 | 2875 | 624 |
| | | | | | | | | | | | | | | |
| | | | | | | | | | | | | | | |

# 公 共 用 水 域 測 定 結 果 表

水域名 太田川水域（河川）　　調査担当機関名 静岡県

地点名 （地点統一番号）
（ 類 型 ） 仿僧川東橋 03601 河川 C 令和4年度

| | | | | | | | | | | | | | | |
|---|---|---|---|---|---|---|---|---|---|---|---|---|---|---|
| | 月 日 | | 04月14日 | 05月12日 | 06月17日 | 07月14日 | 08月02日 | 09月13日 | 10月11日 | 11月08日 | 12月06日 | 01月05日 | 02月08日 | 03月07日 |
| | 採 取 時 刻 | | 09:56 | 09:25 | 12:45 | 09:07 | 09:30 | 12:05 | 10:12 | 09:25 | 09:12 | 09:18 | 13:26 | 12:25 |
| 一般項目 | 天 候 | | 曇り | 曇り | 曇り | 曇り | 晴れ | 晴れ | 晴れ | 晴れ | 晴れ | 晴れ | 晴れ | 晴れ |
| | 気 温 | (℃) | 21.9 | 24.0 | 24.2 | 27.0 | 30.6 | 34.2 | 23.4 | 19.1 | 13.2 | 6.0 | 20.2 | 16.9 |
| | 水 温 | (℃) | 21.9 | 19.7 | 23.8 | 26.0 | 28.6 | 27.7 | 21.0 | 19.0 | 14.9 | 11.0 | 14.4 | 15.0 |
| | 色 相 | | 淡灰黄色 | 淡灰黄色 | 灰黄茶色 | 淡灰黄色 | 淡灰黄色 | 淡灰黄色 | 淡灰黄色 | 淡灰黄色 | 淡灰黄色 | 淡灰黄色 | 淡灰黄色 | 淡灰黄色 |
| | 臭 気 | | 微下水臭 | 微下水臭 | 微下水臭 | 微下水臭 | 無臭 | 微下水臭 | 無臭 | 微下水臭 | 微下水臭 | 微下水臭 | 微下水臭 | 微下水臭 |
| | 河川 流 量 | ($m^3$/s) | 21.85 | 21.52 | | | 72.69 | | 36.34 | | 21.43 | | 13.33 | |
| | 河川 採取位置 | | 流心(中央) | 流心(中央) | 流心(中央) | 流心(中央) | 流心(中央) | 流心(中央) | 流心(中央) | 流心(中央) | 流心(中央) | 流心(中央) | 流心(中央) | 流心(中央) |
| | 河川 透 視 度 | (cm) | >30 | 24 | 28 | >30 | >30 | >30 | >30 | >30 | >30 | >30 | >30 | >30 |
| | 湖・海 採取水深 | (m) | | | | | | | | | | | | |
| | 湖・海 全 水 深 | (m) | | | | | | | | | | | | |
| | 湖・海 透 明 度 | (m) | | | | | | | | | | | | |
| 生活環境項目 | pH | | 7.6 | 7.1 | 7.1 | 7.1 | 7.2 | 7.3 | 7.8 | 7.9 | 7.6 | 8.0 | 7.6 | 7.5 |
| | DO | (mg/L) | 7.6 | 6.5 | 6.0 | 5.7 | 6.7 | 6.4 | 7.2 | 7.4 | 7.6 | 8.1 | 8.0 | 7.7 |
| | BOD | (mg/L) | 1.4 | 1.1 | 1.7 | 0.9 | 1.1 | 0.8 | 0.7 | 1.0 | 0.6 | <0.5 | 0.9 | 1.3 |
| | SS | (mg/L) | 9 | 26 | 35 | 10 | 7 | 11 | 11 | 9 | 8 | 4 | 12 | 15 |
| | 全窒素 | (mg/L) | 2.4 | | | | | | 2.7 | | | | | |
| | 全リン | (mg/L) | 0.23 | | | | | | 0.17 | | | | | |
| | 全亜鉛 | (mg/L) | | | | | | | 0.011 | | | | | |
| | ノニルフェノール | (mg/L) | | | | | | | <0.00006 | | | | | |
| | LAS | (mg/L) | | | | | | | <0.0006 | | | | | |
| 健康項目 | カドミウム | (mg/L) | <0.0003 | | | | <0.0003 | | <0.0003 | | | | <0.0003 | |
| | 全シアン | (mg/L) | ND | | | | | | ND | | | | | |
| | 鉛 | (mg/L) | <0.005 | | | | | | <0.005 | | | | | |
| | 六価クロム | (mg/L) | <0.01 | | | | | | <0.01 | | | | | |
| | 砒素 | (mg/L) | <0.005 | | | | | | <0.005 | | | | | |
| | 総水銀 | (mg/L) | <0.0005 | | | | | | <0.0005 | | | | | |
| | ジクロロメタン | (mg/L) | | | | | | | <0.002 | | | | | |
| | 四塩化炭素 | (mg/L) | | | | | | | <0.0002 | | | | | |
| | 1,2-ジクロロエタン | (mg/L) | | | | | | | <0.0004 | | | | | |
| | 1,1-ジクロロエチレン | (mg/L) | | | | | | | <0.01 | | | | | |
| | シス-1,2-ジクロロエチレン | (mg/L) | | | | | | | <0.004 | | | | | |
| | 1,1,1-トリクロロエタン | (mg/L) | | | | | | | <0.0005 | | | | | |
| | 1,1,2-トリクロロエタン | (mg/L) | | | | | | | <0.0006 | | | | | |
| | トリクロロエチレン | (mg/L) | | | | | | | <0.001 | | | | | |
| | テトラクロロエチレン | (mg/L) | | | | | | | <0.0005 | | | | | |
| | 1,3-ジクロロプロペン | (mg/L) | | | | | | | <0.0002 | | | | | |
| | チウラム | (mg/L) | | | | | | | <0.0006 | | | | | |
| | シマジン | (mg/L) | | | | | | | <0.0003 | | | | | |
| | チオベンカルブ | (mg/L) | | | | | | | <0.002 | | | | | |
| | ベンゼン | (mg/L) | | | | | | | <0.001 | | | | | |
| | セレン | (mg/L) | <0.002 | | | | | | <0.002 | | | | | |
| | ふっ素 | (mg/L) | 0.47 | | | | | | 0.12 | | | | | |
| | ほう素 | (mg/L) | 2.0 | | | | | | 2.3 | | | | | |
| | 硝酸性窒素及び亜硝酸 | (mg/L) | 1.9 | | | | | | 2.5 | | | | | |
| | 1,4-ジオキサン | (mg/L) | <0.005 | | | | | | <0.005 | | | | | |
| 特殊項目 | 銅 | (mg/L) | <0.01 | | | | | | <0.01 | | | | | |
| | クロム | (mg/L) | <0.02 | | | | | | <0.02 | | | | | |
| | | | | | | | | | | | | | | |
| | | | | | | | | | | | | | | |
| その他項目 | 亜硝酸性窒素 | (mg/L) | 0.03 | | | | | | 0.02 | | | | | |
| | 硝酸性窒素 | (mg/L) | 1.9 | | | | | | 2.5 | | | | | |
| | 塩素イオン | (mg/L) | 10830 | 1634 | 1599 | 2500 | 2274 | 4690 | 9949 | 9949 | 7107 | 13850 | 9230 | 7987 |
| | | | | | | | | | | | | | | |
| | | | | | | | | | | | | | | |

# 公 共 用 水 域 測 定 結 果 表

水域名 太田川水域（河川）　　調査担当機関名　静岡県

| | | | | | | | | | | | | | | |
|---|---|---|---|---|---|---|---|---|---|---|---|---|---|---|
| 地点名 | （地点統一番号） | | | | | | | | | | | | | |
| | （ 類 型 ） | | 仿僧川ゴルフ場入口 | | | | | | 03651 | 河川 C | | | 令和4年度 | |
| | 月 日 | | 04月14日 | 08月02日 | 10月11日 | 02月08日 | | | | | | | | |
| | 採 取 時 刻 | | 09:21 | 09:00 | 09:23 | 09:12 | | | | | | | | |
| 一般項目 | 天 候 | | 曇り | 晴れ | 晴れ | 晴れ | | | | | | | | |
| | 気 温 | (℃) | 21.4 | 30.8 | 23.2 | 11.8 | | | | | | | | |
| | 水 温 | (℃) | 22.4 | 26.4 | 21.1 | 13.4 | | | | | | | | |
| | 色 相 | | 淡灰黄色 | 淡灰色 | 淡灰黄色 | 淡灰黄色 | | | | | | | | |
| | 臭 気 | | 微下水臭 | 無臭 | 無臭 | 微下水臭 | | | | | | | | |
| | 河川 流 量 | (㎥/s) | 6.50 | 5.83 | 7.86 | 6.15 | | | | | | | | |
| | 河川 採取位置 | | 流心(中央) | 流心(中央) | 流心(中央) | 流心(中央) | | | | | | | | |
| | 河川 透 視 度 | (cm) | >30 | >30 | >30 | >30 | | | | | | | | |
| | 湖・海 採取水深 | (m) | | | | | | | | | | | | |
| | 湖・海 全 水 深 | (m) | | | | | | | | | | | | |
| | 湖・海 透 明 度 | (m) | | | | | | | | | | | | |
| 生活環境項目 | pH | | 7.1 | 7.1 | 7.0 | 7.1 | | | | | | | | |
| | DO | (mg/L) | 5.1 | 6.5 | 6.3 | 7.0 | | | | | | | | |
| | BOD | (mg/L) | 2.5 | 1.3 | 1.3 | 3.2 | | | | | | | | |
| | SS | (mg/L) | 10 | 7 | 12 | 14 | | | | | | | | |
| | LAS | (mg/L) | | | 0.0009 | | | | | | | | | |
| その他項目 | 塩素イオン | (mg/L) | 383 | 24 | 149 | 1349 | | | | | | | | |

# 公 共 用 水 域 測 定 結 果 表

水域名 太田川水域（河川）　　調査担当機関名 静岡県

地点名 （地点統一番号）
（ 類 型 ） 今之浦川於福橋　23301　河川　令和4年度

| | | | | | | | | | | | | | | |
|---|---|---|---|---|---|---|---|---|---|---|---|---|---|---|
| | 月 日 | | 04月14日 | 08月02日 | 10月11日 | 02月08日 | | | | | | | | |
| | 採 取 時 刻 | | 11:16 | 10:15 | 11:42 | 14:32 | | | | | | | | |
| 一般項目 | 天 候 | | 曇り | 晴れ | 晴れ | 晴れ | | | | | | | | |
| | 気 温 | (℃) | 24.2 | 30.8 | 22.8 | 16.6 | | | | | | | | |
| | 水 温 | (℃) | 22.5 | 28.6 | 20.8 | 14.4 | | | | | | | | |
| | 色 相 | | 灰黄色 | 淡灰黄色 | 淡灰黄色 | 淡灰黄色 | | | | | | | | |
| | 臭 気 | | 微ド水臭 | 微ド水臭 | 無臭 | 微ド水臭 | | | | | | | | |
| | 河川 流 量 | (m³/s) | 3.95 | 13.23 | 8.57 | 1.65 | | | | | | | | |
| | 河川 採取位置 | | 流心(巾央) | 流心(巾央) | 流心(巾央) | 流心(巾央) | | | | | | | | |
| | 河川 透 視 度 | (cm) | 20 | >30 | >30 | >30 | | | | | | | | |
| | 湖・海 採取水深 | (m) | | | | | | | | | | | | |
| | 湖・海 全 水 深 | (m) | | | | | | | | | | | | |
| | 湖・海 透 明 度 | (m) | | | | | | | | | | | | |
| 生活環境項目 | pH | | 7.3 | 7.2 | 7.1 | 7.2 | | | | | | | | |
| | DO | (mg/L) | 7.5 | 7.6 | 7.4 | 8.7 | | | | | | | | |
| | BOD | (mg/L) | 3.2 | 1.2 | 1.0 | 0.9 | | | | | | | | |
| | SS | (mg/L) | 53 | 12 | 29 | 21 | | | | | | | | |
| | 全窒素 | (mg/L) | 7.3 | | 7.3 | | | | | | | | | |
| | 全リン | (mg/L) | 0.51 | | 0.21 | | | | | | | | | |
| 健康項目 | ジクロロメタン | (mg/L) | <0.002 | | <0.002 | | | | | | | | | |
| | 四塩化炭素 | (mg/L) | | | <0.0002 | | | | | | | | | |
| | 1,2-ジクロロエタン | (mg/L) | | | <0.0004 | | | | | | | | | |
| | 1,1-ジクロロエチレン | (mg/L) | | | <0.01 | | | | | | | | | |
| | シス-1,2-ジクロロエチレン | (mg/L) | | | <0.004 | | | | | | | | | |
| | 1,1,1-トリクロロエタン | (mg/L) | | | <0.0005 | | | | | | | | | |
| | 1,1,2-トリクロロエタン | (mg/L) | | | <0.0006 | | | | | | | | | |
| | トリクロロエチレン | (mg/L) | | | <0.001 | | | | | | | | | |
| | テトラクロロエチレン | (mg/L) | | | <0.0005 | | | | | | | | | |
| | 1,3-ジクロロプロペン | (mg/L) | | | <0.0002 | | | | | | | | | |
| | チウラム | (mg/L) | | | <0.0006 | | | | | | | | | |
| | シマジン | (mg/L) | | | <0.0003 | | | | | | | | | |
| | チオベンカルブ | (mg/L) | | | <0.002 | | | | | | | | | |
| | ベンゼン | (mg/L) | | | <0.001 | | | | | | | | | |
| | セレン | (mg/L) | <0.002 | | <0.002 | | | | | | | | | |
| | ふつ素 | (mg/L) | 0.13 | | <0.08 | | | | | | | | | |
| | ほう素 | (mg/L) | 0.1 | | 0.1 | | | | | | | | | |
| | 硝酸性窒素及び亜硝酸 | (mg/L) | 6.2 | | 6.7 | | | | | | | | | |
| | 1,4-ジオキサン | (mg/L) | | | <0.005 | | | | | | | | | |
| その他項目 | 亜硝酸性窒素 | (mg/L) | 0.05 | | 0.02 | | | | | | | | | |
| | 硝酸性窒素 | (mg/L) | 6.2 | | 6.7 | | | | | | | | | |
| | 塩素イオン | (mg/L) | 625 | 426 | 298 | 624 | | | | | | | | |

# 公 共 用 水 域 測 定 結 果 表

水域名 太田川水域（河川）　　調査担当機関名　静岡県

地点名　（地点統一番号）
（類　型）　敷地川向笠２号橋　05501　河川 A　令和4年度

| | | | | | | | | | | | | | | |
|---|---|---|---|---|---|---|---|---|---|---|---|---|---|---|
| | 月日 | | 04月14日 | 05月12日 | 06月17日 | 07月14日 | 08月02日 | 09月13日 | 10月11日 | 11月08日 | 12月06日 | 01月05日 | 02月08日 | 03月07日 |
| | 採取時刻 | | 12:47 | 11:30 | 10:02 | 10:21 | 12:45 | 10:25 | 13:43 | 11:37 | 11:21 | 12:40 | 10:18 | 11:14 |
| 一般項目 | 天候 | | 曇り | 曇り | 曇り | 曇り | 晴れ | 晴れ | 晴れ | 晴れ | 晴れ | 晴れ | 晴れ | 晴れ |
| | 気温 | (℃) | 21.2 | 24.6 | 25.4 | 27.0 | 31.0 | 29.5 | 23.6 | 24.6 | 16.8 | 10.2 | 15.2 | 15.4 |
| | 水温 | (℃) | 22.2 | 19.6 | 21.0 | 23.2 | 30.8 | 25.5 | 21.4 | 16.3 | 13.1 | 6.4 | 9.1 | 12.0 |
| | 色相 | | 淡灰黄色 | 淡灰黄色 | 淡灰黄色 | 淡灰黄色 | 淡灰黄色 | 淡灰黄色 | 淡灰黄色 | 淡灰黄色 | 淡灰黄色 | 淡灰黄色 | 淡灰黄色 | 淡灰黄色 |
| | 臭気 | | 微下水臭 | 微下水臭 | 微下水臭 | 微下水臭 | 微下水臭 | 微下水臭 | 微下水臭 | 微下水臭 | 微下水臭 | 微下水臭 | 微下水臭 | 微下水臭 |
| | 河川 流量 | ($m^3$/s) | 0.48 | 1.53 | | | 2.79 | | 1.43 | | 0.46 | | 0.37 | |
| | 河川 採取位置 | | 流心(中央) | 流心(中央) | 流心(中央) | 流心(中央) | 流心(中央) | 流心(中央) | 流心(中央) | 流心(中央) | 流心(中央) | 流心(中央) | 流心(中央) | 流心(中央) |
| | 河川 透視度 | (cm) | >30 | >30 | >30 | >30 | >30 | >30 | >30 | >30 | >30 | >30 | >30 | >30 |
| | 湖・海 採取水深 | (m) | | | | | | | | | | | | |
| | 湖・海 全水深 | (m) | | | | | | | | | | | | |
| | 湖・海 透明度 | (m) | | | | | | | | | | | | |
| 生活環境項目 | pH | | 8.4 | 7.8 | 7.6 | 7.4 | 8.2 | 7.7 | 7.6 | 7.9 | 7.6 | 7.9 | 7.5 | 7.8 |
| | DO | (mg/L) | 11 | 10 | 8.5 | 8.9 | 10 | 9.0 | 9.6 | 10 | 9.7 | 13 | 11 | 11 |
| | BOD | (mg/L) | 1.6 | 1.8 | 2.2 | 1.1 | 1.1 | 0.6 | 0.7 | 1.0 | <0.5 | 0.5 | 1.8 | 1.1 |
| | SS | (mg/L) | 18 | 30 | 17 | 12 | 5 | 6 | 7 | 4 | 5 | 1 | 12 | 5 |
| | 全窒素 | (mg/L) | 2.0 | | | | | | 1.8 | | | | | |
| | 全リン | (mg/L) | 0.27 | | | | | | 0.093 | | | | | |
| | 全亜鉛 | (mg/L) | 0.014 | | | | | | 0.008 | | | | | |
| | ノニルフェノール | (mg/L) | | | | | | | <0.00006 | | | | | |
| | LAS | (mg/L) | 0.0028 | | | | | | 0.0007 | | | | | |
| 健康項目 | カドミウム | (mg/L) | <0.0003 | | | | <0.0003 | | <0.0003 | | | | <0.0003 | |
| | 全シアン | (mg/L) | ND | | | | | | ND | | | | | |
| | 鉛 | (mg/L) | <0.005 | | | | | | <0.005 | | | | | |
| | 六価クロム | (mg/L) | <0.01 | | | | | | <0.01 | | | | | |
| | 砒素 | (mg/L) | <0.005 | | | | | | <0.005 | | | | | |
| | 総水銀 | (mg/L) | <0.0005 | | | | | | <0.0005 | | | | | |
| | ジクロロメタン | (mg/L) | | | | | | | <0.002 | | | | | |
| | 四塩化炭素 | (mg/L) | | | | | | | <0.0002 | | | | | |
| | 1,2-ジクロロエタン | (mg/L) | | | | | | | <0.0004 | | | | | |
| | 1,1-ジクロロエチレン | (mg/L) | | | | | | | <0.01 | | | | | |
| | シス-1,2-ジクロロエチレン | (mg/L) | | | | | | | <0.004 | | | | | |
| | 1,1,1-トリクロロエタン | (mg/L) | | | | | | | <0.0005 | | | | | |
| | 1,1,2-トリクロロエタン | (mg/L) | | | | | | | <0.0006 | | | | | |
| | トリクロロエチレン | (mg/L) | | | | | | | <0.001 | | | | | |
| | テトラクロロエチレン | (mg/L) | | | | | | | <0.0005 | | | | | |
| | 1,3-ジクロロプロペン | (mg/L) | | | | | | | <0.0002 | | | | | |
| | チウラム | (mg/L) | | | | | | | <0.0006 | | | | | |
| | シマジン | (mg/L) | | | | | | | <0.0003 | | | | | |
| | チオベンカルブ | (mg/L) | | | | | | | <0.002 | | | | | |
| | ベンゼン | (mg/L) | | | | | | | <0.001 | | | | | |
| | セレン | (mg/L) | <0.002 | | | | | | <0.002 | | | | | |
| | ふっ素 | (mg/L) | 0.10 | | | | | | <0.08 | | | | | |
| | ほう素 | (mg/L) | <0.1 | | | | | | <0.1 | | | | | |
| | 硝酸性窒素及び亜硝酸 | (mg/L) | 1.0 | | | | | | 1.4 | | | | | |
| | 1,4-ジオキサン | (mg/L) | | | | | | | <0.005 | | | | | |
| 特殊項目 | 銅 | (mg/L) | <0.01 | | | | | | <0.01 | | | | | |
| | クロム | (mg/L) | <0.02 | | | | | | <0.02 | | | | | |
| | | | | | | | | | | | | | | |
| | | | | | | | | | | | | | | |
| その他項目 | 亜硝酸性窒素 | (mg/L) | 0.06 | | | | | | 0.03 | | | | | |
| | 硝酸性窒素 | (mg/L) | 0.99 | | | | | | 1.4 | | | | | |
| | 塩素イオン | (mg/L) | 21 | 7 | 9 | 5 | 4 | 7 | 7 | 27 | 19 | 35 | 24 | 32 |
| | | | | | | | | | | | | | | |
| | | | | | | | | | | | | | | |

# 公 共 用 水 域 測 定 結 果 表

水域名 太田川水域（河川）　　調査担当機関名 静岡県

地点名 （地点統一番号）
（ 類 型 ） 逆川鞍下橋 05701 河川 AA 令和4年度

| | | | | | | | | | | | | | |
|---|---|---|---|---|---|---|---|---|---|---|---|---|---|
| 月 日 | | | 04月14日 | 05月12日 | 06月17日 | 07月14日 | 08月02日 | 09月13日 | 10月11日 | 11月08日 | 12月06日 | 01月05日 | 02月08日 | 03月07日 |
| 採 取 時 刻 | | | 12:55 | 12:59 | 08:42 | 11:47 | 12:54 | 14:15 | 14:20 | 12:24 | 11:19 | 11:52 | 11:15 | 09:49 |
| 一般項目 | 天 候 | | 曇り | 曇り | 曇り | 曇り | 晴れ | 晴れ | 晴れ | 晴れ | 晴れ | 晴れ | 晴れ | 晴れ |
| | 気 温 | (℃) | 22.0 | 22.8 | 24.1 | 27.8 | 36.4 | 33.6 | 25.8 | 24.8 | 15.1 | 11.3 | 13.8 | 14.4 |
| | 水 温 | (℃) | 16.8 | 15.4 | 18.7 | 22.0 | 25.9 | 28.4 | 20.3 | 15.6 | 12.5 | 6.0 | 8.3 | 10.0 |
| | 色 相 | | 淡灰黄色 | 淡灰黄色 | 淡灰黄色 | 淡灰黄色 | 淡灰黄色 | 淡黄色 | 淡灰黄色 | 淡灰黄色 | 淡灰黄色 | 淡灰黄色 | 淡灰黄色 | 淡灰黄色 |
| | 臭 気 | | 微ド水臭 | 微ド水臭 | 微ド水臭 | 微ド水臭 | 微ド水臭 | 無臭 | 微ド水臭 | 微ド水臭 | 無臭 | 微ド水臭 | 微ド水臭 | 微ド水臭 |
| | 河川 流 量 | ($m^3$/s) | 0.39 | 0.90 | | | 0.81 | | 0.11 | | 0.60 | | 0.18 | |
| | 河川 採取位置 | | 流心(中央) | 流心(中央) | 流心(中央) | 流心(中央) | 流心(中央) | 流心(中央) | 流心(中央) | 流心(中央) | 流心(中央) | 流心(中央) | 流心(中央) | 流心(中央) |
| | 河川 透 視 度 | (cm) | >30 | >30 | >30 | >30 | >30 | >30 | 12 | >30 | >30 | >30 | >30 | >30 |
| | 湖・海 採取水深 | (m) | | | | | | | | | | | | |
| | 湖・海 全 水 深 | (m) | | | | | | | | | | | | |
| | 湖・海 透 明 度 | (m) | | | | | | | | | | | | |
| 生活環境項目 | pH | | 8.4 | 8.3 | 7.7 | 7.5 | 8.3 | 8.0 | 8.3 | 8.0 | 7.7 | 7.8 | 8.0 | 7.7 |
| | DO | (mg/L) | 11 | 11 | 8.5 | 7.8 | 11 | 9.7 | 10 | 10 | 10 | 13 | 13 | 11 |
| | BOD | (mg/L) | 1.2 | 0.5 | 1.2 | 0.6 | 1.2 | 0.5 | 0.5 | 0.6 | 0.6 | <0.5 | 0.8 | 0.6 |
| | SS | (mg/L) | 7 | 9 | 3 | 3 | 2 | 2 | 20 | 13 | 10 | 1 | 5 | 8 |
| | 全亜鉛 | (mg/L) | 0.003 | | | | | | 0.008 | | | | | |
| | ノニルフェノール | (mg/L) | | | | | | | <0.00006 | | | | | |
| | LAS | (mg/L) | | | | | | | 0.0013 | | | | | |
| その他項目 | 塩素イオン | (mg/L) | 7 | 4 | 2 | 2 | 2 | 5 | 5 | 9 | 14 | 42 | 15 | 14 |

# 公 共 用 水 域 測 定 結 果 表

水域名 太田川水域（河川）　　調査担当機関名 静岡県

地点名 （地点統一番号）
（ 類 型 ） 逆川逆川橋　05851　河川 C　令和4年度

| | | | | | | | | | | | | | | |
|---|---|---|---|---|---|---|---|---|---|---|---|---|---|---|
| | 月 日 | | 04月14日 | 08月02日 | 10月11日 | 02月08日 | | | | | | | | |
| | 採 取 時 刻 | | 13:22 | 14:26 | 15:03 | 10:50 | | | | | | | | |
| 一般項目 | 天 候 | | 曇り | 晴れ | 晴れ | 晴れ | | | | | | | | |
| | 気 温 | (℃) | 21.6 | 39.0 | 22.2 | 15.5 | | | | | | | | |
| | 水 温 | (℃) | 19.1 | 27.0 | 20.5 | 8.7 | | | | | | | | |
| | 色 相 | | 淡灰黄色 | 淡灰黄色 | 淡灰黄色 | 淡灰黄色 | | | | | | | | |
| | 臭 気 | | 微ド水臭 | 微ド水臭 | 微ド水臭 | 微ド水臭 | | | | | | | | |
| | 河川 流 量 | (m³/s) | 0.62 | 1.48 | 0.68 | 0.38 | | | | | | | | |
| | 河川 採取位置 | | 流心(巾央) | 流心(巾央) | 流心(巾央) | 流心(巾央) | | | | | | | | |
| | 河川 透 視 度 | (cm) | >30 | >30 | >30 | >30 | | | | | | | | |
| | 湖・海 採取水深 | (m) | | | | | | | | | | | | |
| | 湖・海 全 水 深 | (m) | | | | | | | | | | | | |
| | 湖・海 透 明 度 | (m) | | | | | | | | | | | | |
| 生活環境項目 | pH | | 8.4 | 8.3 | 8.3 | 7.7 | | | | | | | | |
| | DO | (mg/L) | 13 | 12 | 11 | 10 | | | | | | | | |
| | BOD | (mg/L) | 2.6 | 1.4 | 1.4 | 2.7 | | | | | | | | |
| | SS | (mg/L) | 9 | 6 | 4 | 9 | | | | | | | | |
| | 全亜鉛 | (mg/L) | | | 0.007 | | | | | | | | | |
| | ノニルフェノール | (mg/L) | | | <0.00006 | | | | | | | | | |
| | LAS | (mg/L) | 0.0097 | | 0.021 | | | | | | | | | |
| 特殊項目 | 銅 | (mg/L) | <0.01 | | <0.01 | | | | | | | | | |
| | クロム | (mg/L) | <0.02 | | <0.02 | | | | | | | | | |
| | | | | | | | | | | | | | | |
| | | | | | | | | | | | | | | |
| その他項目 | 塩素イオン | (mg/L) | 9 | 4 | 8 | 18 | | | | | | | | |
| | | | | | | | | | | | | | | |
| | | | | | | | | | | | | | | |
| | | | | | | | | | | | | | | |
| | | | | | | | | | | | | | | |

# 公 共 用 水 域 測 定 結 果 表

水域名 太田川水域（河川）　　調査担当機関名 静岡県

地点名 （地点統一番号）
（ 類 型 ） 逆川署橋 05801 河川 C 令和4年度

| | | | | | | | | | | | | | | |
|---|---|---|---|---|---|---|---|---|---|---|---|---|---|---|
| | 月 日 | | 04月14日 | 05月12日 | 06月17日 | 07月14日 | 08月02日 | 09月13日 | 10月11日 | 11月08日 | 12月06日 | 01月05日 | 02月08日 | 03月07日 |
| | 採 取 時 刻 | | 13:54 | 12:13 | 09:22 | 10:58 | 15:08 | 14:40 | 15:38 | 12:54 | 11:53 | 10:56 | 10:00 | 10:33 |
| 一般項目 | 天 候 | | 曇り | 曇り | 曇り | 曇り | 晴れ | 晴れ | 晴れ | 晴れ | 晴れ | 晴れ | 晴れ | 晴れ |
| | 気 温 | (℃) | 20.8 | 23.4 | 24.8 | 28.0 | 32.1 | 32.3 | 24.4 | 24.0 | 13.2 | 9.9 | 13.9 | 17.0 |
| | 水 温 | (℃) | 21.0 | 18.4 | 21.2 | 24.5 | 31.2 | 29.6 | 21.4 | 16.9 | 14.2 | 5.8 | 9.3 | 12.1 |
| | 色 相 | | 淡灰黄色 | 淡灰黄色 | 淡灰黄色 | 淡灰黄色 | 淡灰黄色 | 淡灰黄色 | 淡灰黄色 | 淡灰黄色 | 淡灰黄色 | 淡灰黄色 | 淡灰黄色 | 淡灰黄色 |
| | 臭 気 | | 微下水臭 | 微下水臭 | 微下水臭 | 微下水臭 | 微下水臭 | 微下水臭 | 微下水臭 | 微下水臭 | 微下水臭 | 微下水臭 | 微下水臭 | 微下水臭 |
| | 河川 流 量 | ($m^3$/s) | 2.36 | 2.49 | | | 2.78 | | 0.93 | | 1.22 | | 0.97 | |
| | 河川 採取位置 | | 流心(中央) | 流心(中央) | 流心(中央) | 流心(中央) | 流心(中央) | 流心(中央) | 流心(中央) | 流心(中央) | 流心(中央) | 流心(中央) | 流心(中央) | 流心(中央) |
| | 河川 透 視 度 | (cm) | >30 | >30 | >30 | >30 | >30 | >30 | >30 | >30 | >30 | >30 | >30 | >30 |
| | 湖・海 採取水深 | (m) | | | | | | | | | | | | |
| | 湖・海 全 水 深 | (m) | | | | | | | | | | | | |
| | 湖・海 透 明 度 | (m) | | | | | | | | | | | | |
| 生活環境項目 | pH | | 8.1 | 8.0 | 7.7 | 7.6 | 8.2 | 7.9 | 7.9 | 7.8 | 7.5 | 7.6 | 7.5 | 7.4 |
| | DO | (mg/L) | 10 | 10 | 9.5 | 7.8 | 10 | 8.2 | 9.2 | 9.3 | 8.5 | 9.1 | 8.0 | 8.1 |
| | BOD | (mg/L) | 2.8 | 1.4 | 1.7 | 1.2 | 1.3 | 0.9 | 1.2 | 1.1 | 0.9 | 1.8 | 3.3 | 3.4 |
| | SS | (mg/L) | 14 | 9 | 6 | 7 | 3 | 5 | 7 | 3 | 6 | 3 | 5 | 6 |
| | 全窒素 | (mg/L) | 1.9 | | | | | | 2.7 | | | | | |
| | 全リン | (mg/L) | 0.27 | | | | | | 0.19 | | | | | |
| | 全亜鉛 | (mg/L) | | | | | | | 0.010 | | | | | |
| | ノニルフェノール | (mg/L) | | | | | | | <0.00006 | | | | | |
| | LAS | (mg/L) | | | | | | | 0.0006 | | | | | |
| 健康項目 | カドミウム | (mg/L) | <0.0003 | | | | <0.0003 | | <0.0003 | | | | <0.0003 | |
| | 全シアン | (mg/L) | ND | | | | | | ND | | | | | |
| | 鉛 | (mg/L) | <0.005 | | | | | | <0.005 | | | | | |
| | 六価クロム | (mg/L) | <0.01 | | | | | | <0.01 | | | | | |
| | 砒素 | (mg/L) | <0.005 | | | | | | <0.005 | | | | | |
| | 総水銀 | (mg/L) | <0.0005 | | | | | | <0.0005 | | | | | |
| | ジクロロメタン | (mg/L) | | | | | | | <0.002 | | | | | |
| | 四塩化炭素 | (mg/L) | | | | | | | <0.0002 | | | | | |
| | 1,2-ジクロロエタン | (mg/L) | | | | | | | <0.0004 | | | | | |
| | 1,1-ジクロロエチレン | (mg/L) | | | | | | | <0.01 | | | | | |
| | シス-1,2-ジクロロエチレン | (mg/L) | | | | | | | <0.004 | | | | | |
| | 1,1,1-トリクロロエタン | (mg/L) | | | | | | | <0.0005 | | | | | |
| | 1,1,2-トリクロロエタン | (mg/L) | | | | | | | <0.0006 | | | | | |
| | トリクロロエチレン | (mg/L) | | | | | | | <0.001 | | | | | |
| | テトラクロロエチレン | (mg/L) | | | | | | | <0.0005 | | | | | |
| | 1,3-ジクロロプロペン | (mg/L) | | | | | | | <0.0002 | | | | | |
| | チウラム | (mg/L) | | | | | | | <0.0006 | | | | | |
| | シマジン | (mg/L) | | | | | | | <0.0003 | | | | | |
| | チオベンカルブ | (mg/L) | | | | | | | <0.002 | | | | | |
| | ベンゼン | (mg/L) | | | | | | | <0.001 | | | | | |
| | セレン | (mg/L) | <0.002 | | | | | | <0.002 | | | | | |
| | ふっ素 | (mg/L) | 0.09 | | | | | | 0.09 | | | | | |
| | ほう素 | (mg/L) | <0.1 | | | | | | <0.1 | | | | | |
| | 硝酸性窒素及び亜硝酸 | (mg/L) | 1.2 | | | | | | 2.3 | | | | | |
| | 1,4-ジオキサン | (mg/L) | | | | | | | <0.005 | | | | | |
| 特殊項目 | 銅 | (mg/L) | <0.01 | | | | | | <0.01 | | | | | |
| | クロム | (mg/L) | <0.02 | | | | | | <0.02 | | | | | |
| | | | | | | | | | | | | | | |
| | | | | | | | | | | | | | | |
| その他項目 | 亜硝酸性窒素 | (mg/L) | 0.11 | | | | | | 0.11 | | | | | |
| | 硝酸性窒素 | (mg/L) | 1.1 | | | | | | 2.2 | | | | | |
| | 塩素イオン | (mg/L) | 9 | 7 | 4 | 4 | 4 | 7 | 8 | 17 | 11 | 24 | 18 | 17 |
| | | | | | | | | | | | | | | |
| | | | | | | | | | | | | | | |

# （15）　天　　竜　　川　　水　　域

# 公 共 用 水 域 測 定 結 果 表

水域名 天竜川水域（河川・湖沼）　　調査担当機関名　国土交通省中部地方整備局

| 地点名 | （地点統一番号） | | | | | | | | | | | | |
|---|---|---|---|---|---|---|---|---|---|---|---|---|---|
| | （類　型） | | 天竜川鹿島橋 | | | | | | 01201 | 河川 AA | | | 令和4年度 |
| | 月　日 | | 04月19日 | 05月11日 | 06月01日 | 07月27日 | 08月24日 | 09月15日 | 10月05日 | 11月09日 | 12月07日 | 01月04日 | 02月01日 | 03月01日 |
| | 採取時刻 | | 14:00 | 14:27 | 14:38 | 14:54 | 14:24 | 12:37 | 12:20 | 12:35 | 13:52 | 14:25 | 15:08 | 14:18 |
| 一般項目 | 天候 | | 晴れ | 晴れ | 晴れ | 曇り | 曇り | 曇り | 晴れ | 晴れ | 晴れ | 晴れ | 曇り | 晴れ |
| | 気温 | (℃) | 21.9 | 23.0 | 25.1 | 29.5 | 30.9 | 27.8 | 24.7 | 18.0 | 12.2 | 6.8 | 12.1 | 12.9 |
| | 水温 | (℃) | 12.5 | 16.5 | 15.6 | 22.1 | 22.5 | 22.7 | 14.3 | 15.1 | 12.0 | 8.1 | 7.0 | 8.4 |
| | 色相 | | 淡白（乳白） | 淡白（乳白） | 無色 | 淡白（乳白） | 淡白（乳白） | 無色 | 淡白（乳白） | 無色 | 無色 | 無色 | 無色 | 無色 |
| | 臭気 | | 無臭 | 無臭 | 無臭 | 無臭 | 無臭 | 無臭 | 無臭 | 無臭 | 無臭 | 無臭 | 無臭 | 無臭 |
| | 河川 流量 | ($m^3$/s) | | | | | | | | | | | | |
| | 河川 採取位置 | | 左岸 | 左岸 | 左岸 | 左岸 | 左岸 | 左岸 | 左岸 | 左岸 | 左岸 | 左岸 | 左岸 | 左岸 |
| | 河川 透視度 | (cm) | >30 | >30 | >30 | 26 | >30 | >30 | >30 | >30 | >30 | >30 | >30 | >30 |
| | 湖・海 採取水深 | (m) | | | | | | | | | | | | |
| | 湖・海 全水深 | (m) | | | | | | | | | | | | |
| | 湖・海 透明度 | (m) | | | | | | | | | | | | |
| 生活環境項目 | pH | | 7.7 | 7.7 | 7.6 | 7.6 | 7.6 | 7.5 | 7.7 | 7.9 | 7.5 | 7.6 | 7.5 | 7.6 |
| | DO | (mg/L) | 11 | 11 | 8.9 | 9.6 | 9.1 | 8.4 | 10 | 12 | 10 | 11 | 11 | 12 |
| | BOD | (mg/L) | 0.6 | 1.0 | 0.7 | 0.5 | 1.0 | <0.5 | 0.8 | 0.5 | <0.5 | 0.5 | <0.5 | 0.6 |
| | COD | (mg/L) | | | | 2.3 | | | | | | | | |
| | SS | (mg/L) | 3 | 13 | 4 | 20 | 14 | 4 | 11 | 3 | 6 | 2 | 3 | 5 |
| | 大腸菌数 | (CFU/100ml) | 8.0E+00 | 1.0E+00 | 4.0E+00 | 9.3E+01 | 1.2E+01 | 1.3E+01 | 1.1E+01 | 1.5E+01 | 8.0E+00 | 1.0E+00 | 2.0E+00 | 2.0E+00 |
| | 全窒素 | (mg/L) | | | | 0.49 | | | | | | | | |
| | 全リン | (mg/L) | | | | | | | | | | | | |
| | 全亜鉛 | (mg/L) | 0.003 | 0.007 | 0.004 | 0.006 | 0.009 | 0.004 | 0.011 | 0.003 | 0.005 | 0.006 | 0.010 | 0.004 |
| | ノニルフェノール | (mg/L) | | <0.00006 | | | <0.00006 | | | <0.00006 | | | <0.00006 | |
| | LAS | (mg/L) | | <0.0006 | | | <0.0006 | | | <0.0006 | | | <0.0006 | |
| 健康項目 | カドミウム | (mg/L) | | | | <0.0003 | | | | | | | | |
| | 全シアン | (mg/L) | | | | ND | | | | | | | | |
| | 鉛 | (mg/L) | | | | <0.005 | | | | | | <0.005 | | |
| | 六価クロム | (mg/L) | | | | <0.01 | | | | | | | | |
| | 砒素 | (mg/L) | | | | <0.005 | | | | | | <0.005 | | |
| | 総水銀 | (mg/L) | | | | <0.0005 | | | | | | | | |
| | PCB | (mg/L) | | | | ND | | | | | | | | |
| | ジクロロメタン | (mg/L) | | | | <0.002 | | | | | | | | |
| | 四塩化炭素 | (mg/L) | | | | <0.0002 | | | | | | | | |
| | 1,2-ｼﾞｸﾛﾛｴﾀﾝ | (mg/L) | | | | <0.0004 | | | | | | | | |
| | 1,1-ｼﾞｸﾛﾛｴﾁﾚﾝ | (mg/L) | | | | <0.01 | | | | | | | | |
| | ｼｽ-1,2-ｼﾞｸﾛﾛｴﾁﾚﾝ | (mg/L) | | | | <0.004 | | | | | | | | |
| | 1,1,1-ﾄﾘｸﾛﾛｴﾀﾝ | (mg/L) | | | | <0.0005 | | | | | | | | |
| | 1,1,2-ﾄﾘｸﾛﾛｴﾀﾝ | (mg/L) | | | | <0.0006 | | | | | | | | |
| | トリクロロエチレン | (mg/L) | | | | <0.001 | | | | | | | | |
| | テトラクロロエチレン | (mg/L) | | | | <0.0005 | | | | | | | | |
| | 1,3-ｼﾞｸﾛﾛﾌﾟﾛﾍﾟﾝ | (mg/L) | | | | <0.0002 | | | | | | | | |
| | チウラム | (mg/L) | | | | <0.0006 | | | | | | | | |
| | シマジン | (mg/L) | | | | <0.0003 | | | | | | | | |
| | チオベンカルブ | (mg/L) | | | | <0.002 | | | | | | | | |
| | ベンゼン | (mg/L) | | | | <0.001 | | | | | | | | |
| | セレン | (mg/L) | | | | <0.002 | | | | | | | | |
| | ふっ素 | (mg/L) | | | | <0.08 | | | | | | <0.08 | | |
| | ほう素 | (mg/L) | | | | <0.1 | | | | | | <0.1 | | |
| | 硝酸性窒素及び亜硝酸 | (mg/L) | | 0.50 | | | 0.50 | | | 0.55 | | | 0.75 | |
| | 1,4-ジオキサン | (mg/L) | | | | <0.005 | | | | | | <0.005 | | |
| 特殊項目 | 銅 | (mg/L) | | | | <0.01 | | | | | | | | |
| | クロム | (mg/L) | | | | <0.02 | | | | | | | | |
| | | | | | | | | | | | | | | |
| | | | | | | | | | | | | | | |
| その他項目 | アンモニア性窒素 | (mg/L) | 0.07 | 0.04 | 0.07 | 0.05 | 0.02 | 0.04 | 0.07 | <0.01 | 0.09 | 0.04 | 0.06 | 0.07 |
| | 亜硝酸性窒素 | (mg/L) | | 0.01 | | | <0.01 | | | <0.01 | | | <0.01 | |
| | 硝酸性窒素 | (mg/L) | | 0.50 | | | 0.49 | | | 0.54 | | | 0.74 | |
| | 塩素イオン | (mg/L) | | | | 3 | | | | | | | | |
| | | | | | | | | | | | | | | |

# 公 共 用 水 域 測 定 結 果 表

水域名 天竜川水域（河川・湖沼）　　調査担当機関名　国土交通省中部地方整備局

地点名　（地点統一番号）
（ 類　型 ）　秋葉ダム発電第２取水口　01251　河川 AA　令和4年度

| | | | | | | | | | | | | | |
|---|---|---|---|---|---|---|---|---|---|---|---|---|---|
| | 月　日 | | 04月19日 | 05月11日 | 06月01日 | 07月27日 | 08月24日 | 09月15日 | 10月05日 | 11月09日 | 12月07日 | 01月04日 | 02月01日 | 03月01日 |
| | 採取時刻 | | 11:46 | 12:35 | 11:50 | 11:52 | 12:10 | 11:18 | 10:55 | 11:10 | 11:16 | 11:40 | 13:26 | 12:16 |
| 一般項目 | 天候 | | 晴れ | 曇り | 晴れ | 雨 | 曇り | 曇り | 曇り | 晴れ | 晴れ | 晴れ | 曇り | 晴れ |
| | 気温 | (℃) | 19.0 | 22.2 | 27.4 | 24.9 | 35.2 | 27.0 | 24.4 | 12.0 | 9.8 | 7.8 | 10.2 | 15.9 |
| | 水温 | (℃) | 13.7 | 18.5 | 22.0 | 22.9 | 29.0 | 22.6 | 17.2 | 14.6 | 12.6 | 7.0 | 6.8 | 8.2 |
| | 色相 | | 淡白（乳白） | 淡白（乳白） | 無色 | 淡緑色 | 淡白（乳白） | 無色 | 淡白（乳白） | 無色 | 無色 | 無色 | 無色 | 無色 |
| | 臭気 | | 無臭 | 無臭 | 無臭 | 無臭 | 無臭 | 無臭 | 無臭 | 無臭 | 無臭 | 無臭 | 無臭 | 無臭 |
| | 河川 流量 | ($m^3$/s) | | | | | | | | | | | | |
| | 河川 採取位置 | | 左岸 | 左岸 | 左岸 | 左岸 | 左岸 | 左岸 | 左岸 | 左岸 | 左岸 | 左岸 | 左岸 | 左岸 |
| | 河川 透視度 | (cm) | >30 | >30 | >30 | >30 | >30 | >30 | >30 | >30 | >30 | >30 | >30 | >30 |
| | 湖・海 採取水深 | (m) | | | | | | | | | | | | |
| | 湖・海 全水深 | (m) | | | | | | | | | | | | |
| | 湖・海 透明度 | (m) | | | | | | | | | | | | |
| 生活環境項目 | pH | | 7.7 | 7.7 | 7.7 | 7.6 | 7.6 | 7.6 | 7.6 | 7.6 | 7.6 | 7.6 | 7.4 | 7.5 |
| | DO | (mg/L) | | 11 | | | 9.1 | | | 10 | | | 11 | |
| | BOD | (mg/L) | 0.6 | 0.8 | <0.5 | 1.3 | 0.6 | 0.7 | 1.0 | 1.2 | 0.9 | 0.5 | <0.5 | 0.6 |
| | COD | (mg/L) | | | | 2.1 | | | | | | | | |
| | SS | (mg/L) | 3 | 9 | 4 | 7 | 7 | 2 | 9 | 5 | 2 | 2 | 6 | 5 |
| | 大腸菌数 | (CFU/100mL) | | 1.0E+01 | | | 1.1E+01 | | | 7.0E+00 | | | <1.0E-00 | |
| | 全窒素 | (mg/L) | | | | 0.57 | | | | | | | | |
| | 全リン | (mg/L) | | | | | | | | | | | | |
| | 全亜鉛 | (mg/L) | | | | | | | | | | | | |
| 健康項目 | 鉛 | (mg/L) | | | | <0.005 | | | | | | <0.005 | | |
| | 砒素 | (mg/L) | | | | <0.005 | | | | | | <0.005 | | |
| | ふつ素 | (mg/L) | | | | <0.08 | | | | | | <0.08 | | |
| | | | | | | | | | | | | | | |
| その他項目 | アンモニア性窒素 | (mg/L) | 0.06 | 0.05 | 0.05 | 0.04 | 0.07 | 0.07 | 0.05 | 0.02 | 0.05 | 0.07 | 0.12 | 0.10 |
| | 塩素イオン | (mg/L) | | | | 3 | | | | | | | | |
| | | | | | | | | | | | | | | |
| | | | | | | | | | | | | | | |
| | | | | | | | | | | | | | | |

# 公 共 用 水 域 測 定 結 果 表

水域名 天竜川水域（河川・湖沼）　　調査担当機関名　国土交通省中部地方整備局

| 地点名 | （地点統一番号） | | | | | | | | | | | |
|---|---|---|---|---|---|---|---|---|---|---|---|---|
| | （類　型） | 天竜川掛塚橋 | | | | | 01301 | 河川 AA | | | | 令和4年度 |
| | 月　日 | 04月19日 | 05月11日 | 06月01日 | 07月27日 | 08月24日 | 09月15日 | 10月05日 | 11月09日 | 12月07日 | 01月04日 | 02月01日 | 03月01日 |
| | 採取時刻 | 09:41 | 09:23 | 09:13 | 08:52 | 10:09 | 10:36 | 08:37 | 08:53 | 10:24 | 09:50 | 10:01 | 10:16 |
| 一般項目 | 天候 | 晴れ | 曇り | 晴れ | 曇り | 晴れ | 曇り | 曇り | 晴れ | 晴れ | 晴れ | 曇り | 晴れ |
| | 気温 (℃) | 20.0 | 21.5 | 22.5 | 27.5 | 34.9 | 27.7 | 24.3 | 17.5 | 13.0 | 9.5 | 8.1 | 14.3 |
| | 水温 (℃) | 13.3 | 16.5 | 18.7 | 23.4 | 25.5 | 23.1 | 20.7 | 14.5 | 11.0 | 7.0 | 5.1 | 10.5 |
| | 色相 | 無色 | 淡白（乳白） | 無色 | 淡黄色 | 淡白（乳白） | 淡黄色 | 淡黄色 | 無色 | 無色 | 無色 | 無色 | 淡黄色 |
| | 臭気 | 無臭 | 無臭 | 無臭 | 無臭 | 無臭 | 無臭 | 無臭 | 無臭 | 無臭 | 無臭 | 無臭 | 無臭 |
| | 河川 流量 ($m^3/s$) | | | | | | | | | | | | |
| | 河川 採取位置 | 流心（中央） | 流心（中央） | 流心（中央） | 流心（中央） | 流心（中央） | 流心（中央） | 流心（中央） | 流心（中央） | 流心（中央） | 流心（中央） | 流心（中央） | 流心（中央） |
| | 河川 透視度 (cm) | >30 | >30 | >30 | 20 | >30 | >30 | >30 | >30 | >30 | >30 | >30 | >30 |
| | 湖・海 採取水深 (m) | | | | | | | | | | | | |
| | 湖・海 全水深 (m) | | | | | | | | | | | | |
| | 湖・海 透明度 (m) | | | | | | | | | | | | |
| 生活環境項目 | pH | 7.8 | 7.8 | 7.8 | 7.6 | 7.7 | 7.8 | 7.7 | 7.8 | 7.8 | 7.7 | 7.6 | 7.8 |
| | DO (mg/L) | 11 | 11 | 10 | 9.4 | 10 | 9.7 | 9.7 | 11 | 12 | 13 | 12 | 12 |
| | BOD (mg/L) | 0.9 | 0.8 | 0.8 | 0.7 | 0.9 | 0.8 | 1.1 | 0.5 | 1.1 | 0.5 | <0.5 | 0.7 |
| | SS (mg/L) | 4 | 11 | 5 | 44 | 14 | 6 | 11 | 3 | 3 | 3 | 2 | 4 |
| | 大腸菌数 (CFU/100ml) | 1.2E+01 | 5.0E+00 | 1.4E+01 | 3.2E+02 | 3.8E+01 | 1.8E+01 | 1.8E+01 | 1.4E+01 | 1.1E+01 | 3.0E+00 | 2.0E+00 | 4.0E+00 |
| | 全窒素 (mg/L) | | | | | | | | | | | | |
| | 全リン (mg/L) | | | | | | | | | | | | |
| | 全亜鉛 (mg/L) | 0.007 | 0.004 | 0.005 | 0.007 | 0.007 | 0.003 | 0.005 | 0.006 | 0.004 | 0.010 | 0.009 | 0.006 |
| | ノニルフェノール (mg/L) | | <0.00006 | | | <0.00006 | | | <0.00006 | | | <0.00006 | |
| | LAS (mg/L) | | <0.0006 | | | <0.0006 | | | <0.0006 | | | <0.0006 | |
| 健康項目 | カドミウム (mg/L) | | | | <0.0003 | | | | | | | | |
| | 全シアン (mg/L) | | | | ND | | | | | | | | |
| | 鉛 (mg/L) | | | | <0.005 | | | | | | <0.005 | | |
| | 六価クロム (mg/L) | | | | <0.01 | | | | | | | | |
| | 砒素 (mg/L) | | | | <0.005 | | | | | | <0.005 | | |
| | 総水銀 (mg/L) | | | | <0.0005 | | | | | | | | |
| | PCB (mg/L) | | | | ND | | | | | | | | |
| | ジクロロメタン (mg/L) | | | | <0.002 | | | | | | | | |
| | 四塩化炭素 (mg/L) | | | | <0.0002 | | | | | | | | |
| | 1,2-ジクロロエタン (mg/L) | | | | <0.0004 | | | | | | | | |
| | 1,1-ジクロロエチレン (mg/L) | | | | <0.01 | | | | | | | | |
| | シス-1,2-ジクロロエチレン (mg/L) | | | | <0.004 | | | | | | | | |
| | 1,1,1-トリクロロエタン (mg/L) | | | | <0.0005 | | | | | | | | |
| | 1,1,2-トリクロロエタン (mg/L) | | | | <0.0006 | | | | | | | | |
| | トリクロロエチレン (mg/L) | | | | <0.001 | | | | | | | | |
| | テトラクロロエチレン (mg/L) | | | | <0.0005 | | | | | | | | |
| | 1,3-ジクロロプロペン (mg/L) | | | | <0.0002 | | | | | | | | |
| | チウラム (mg/L) | | | | <0.0006 | | | | | | | | |
| | シマジン (mg/L) | | | | <0.0003 | | | | | | | | |
| | チオベンカルブ (mg/L) | | | | <0.002 | | | | | | | | |
| | ベンゼン (mg/L) | | | | <0.001 | | | | | | | | |
| | セレン (mg/L) | | | | <0.002 | | | | | | | | |
| | ふっ素 (mg/L) | | | | <0.08 | | | | | | <0.08 | | |
| | ほう素 (mg/L) | | | | <0.1 | | | | | | <0.1 | | |
| | 硝酸性窒素及び亜硝酸 (mg/L) | | 0.49 | | | 0.49 | | | 0.53 | | | 0.76 | |
| | 1,4-ジオキサン (mg/L) | | | | <0.005 | | | | | | <0.005 | | |
| 特殊項目 | 銅 (mg/L) | | | | <0.01 | | | | | | | | |
| | クロム (mg/L) | | | | <0.02 | | | | | | | | |
| | | | | | | | | | | | | | |
| | | | | | | | | | | | | | |
| その他項目 | 亜硝酸性窒素 (mg/L) | | <0.01 | | | <0.01 | | | <0.01 | | | <0.01 | |
| | 硝酸性窒素 (mg/L) | | 0.49 | | | 0.49 | | | 0.53 | | | 0.75 | |
| | | | | | | | | | | | | | |
| | | | | | | | | | | | | | |
| | | | | | | | | | | | | | |

# 公 共 用 水 域 測 定 結 果 表

水域名 天竜川水域（河川・湖沼）　　調査担当機関名　浜松市

| 地点名 | （地点統一番号） | | | | | | | | | | | | |
|---|---|---|---|---|---|---|---|---|---|---|---|---|---|
| | （類　型） | 二俣川双竜橋 | | | | | | 23401 | 河川 | | | | 令和4年度 |
| | 月　日 | 05月12日 | 08月04日 | 11月08日 | | | | | | | | | |
| | 採取時刻 | 11:30 | 09:00 | 11:00 | | | | | | | | | |
| 一般項目 | 天候 | 曇り | 晴れ | 晴れ | | | | | | | | | |
| | 気温 (℃) | 23.2 | 33.8 | 20.9 | | | | | | | | | |
| | 水温 (℃) | 19.6 | 24.6 | 17.8 | | | | | | | | | |
| | 色相 | 無色 | 無色 | 無色 | | | | | | | | | |
| | 臭気 | 無臭 | 無臭 | 無臭 | | | | | | | | | |
| | 河川 流量 (㎥/s) | 0.21 | 0.86 | 0.07 | | | | | | | | | |
| | 河川 採取位置 | 流心(巾央) | 流心(巾央) | 流心(巾央) | | | | | | | | | |
| | 河川 透視度 (cm) | >30 | >30 | >30 | | | | | | | | | |
| | 湖・海 採取水深 (m) | | | | | | | | | | | | |
| | 湖・海 全水深 (m) | | | | | | | | | | | | |
| | 湖・海 透明度 (m) | | | | | | | | | | | | |
| 生活環境項目 | pH | 7.5 | 7.4 | 7.7 | | | | | | | | | |
| | DO (mg/L) | 9.7 | 8.9 | 10 | | | | | | | | | |
| | BOD (mg/L) | 0.8 | 1.0 | <0.5 | | | | | | | | | |
| | COD (mg/L) | 0.7 | 1.0 | 0.9 | | | | | | | | | |
| | SS (mg/L) | <1 | <1 | <1 | | | | | | | | | |
| | 全窒素 (mg/L) | 0.70 | 0.48 | 0.52 | | | | | | | | | |
| | 全リン (mg/L) | 0.014 | 0.007 | 0.004 | | | | | | | | | |
| | 全亜鉛 (mg/L) | <0.001 | | <0.001 | | | | | | | | | |
| 健康項目 | カドミウム (mg/L) | <0.0003 | | <0.0003 | | | | | | | | | |
| | 全シアン (mg/L) | ND | | ND | | | | | | | | | |
| | 鉛 (mg/L) | <0.005 | | <0.005 | | | | | | | | | |
| | 六価クロム (mg/L) | <0.01 | | <0.01 | | | | | | | | | |
| | 砒素 (mg/L) | <0.005 | | <0.005 | | | | | | | | | |
| | 総水銀 (mg/L) | <0.0005 | | <0.0005 | | | | | | | | | |
| | ジクロロメタン (mg/L) | <0.002 | | <0.002 | | | | | | | | | |
| | 四塩化炭素 (mg/L) | <0.0002 | | <0.0002 | | | | | | | | | |
| | 1,2-ｼﾞｸﾛﾛｴﾀﾝ (mg/L) | <0.0004 | | <0.0004 | | | | | | | | | |
| | 1,1-ｼﾞｸﾛﾛｴﾁﾚﾝ (mg/L) | <0.01 | | <0.01 | | | | | | | | | |
| | ｼｽ-1,2-ｼﾞｸﾛﾛｴﾁﾚﾝ (mg/L) | <0.004 | | <0.004 | | | | | | | | | |
| | 1,1,1-ﾄﾘｸﾛﾛｴﾀﾝ (mg/L) | <0.0005 | | <0.0005 | | | | | | | | | |
| | 1,1,2-ﾄﾘｸﾛﾛｴﾀﾝ (mg/L) | <0.0006 | | <0.0006 | | | | | | | | | |
| | トリクロロエチレン (mg/L) | <0.001 | | <0.001 | | | | | | | | | |
| | テトラクロロエチレン (mg/L) | <0.0005 | | <0.0005 | | | | | | | | | |
| | 1,3-ｼﾞｸﾛﾛﾌﾟﾛﾍﾟﾝ (mg/L) | <0.0002 | | <0.0002 | | | | | | | | | |
| | チウラム (mg/L) | <0.0006 | | <0.0006 | | | | | | | | | |
| | シマジン (mg/L) | <0.0003 | | <0.0003 | | | | | | | | | |
| | チオベンカルブ (mg/L) | <0.002 | | <0.002 | | | | | | | | | |
| | ベンゼン (mg/L) | <0.001 | | <0.001 | | | | | | | | | |
| | セレン (mg/L) | <0.002 | | <0.002 | | | | | | | | | |
| | ふつ素 (mg/L) | <0.08 | | <0.08 | | | | | | | | | |
| | ほう素 (mg/L) | <0.1 | | <0.1 | | | | | | | | | |
| | 硝酸性窒素及び亜硝酸 (mg/L) | | 0.44 | | | | | | | | | | |
| 特殊項目 | 銅 (mg/L) | <0.01 | | <0.01 | | | | | | | | | |
| | クロム (mg/L) | <0.02 | | <0.02 | | | | | | | | | |
| | | | | | | | | | | | | | |
| | | | | | | | | | | | | | |
| その他項目 | アンモニア性窒素 (mg/L) | | 0.01 | | | | | | | | | | |
| | 亜硝酸性窒素 (mg/L) | | <0.01 | | | | | | | | | | |
| | 硝酸性窒素 (mg/L) | | 0.43 | | | | | | | | | | |
| | 燐酸性燐 (mg/L) | | 0.007 | | | | | | | | | | |
| | 塩素イオン (mg/L) | 5 | 4 | 4 | | | | | | | | | |

# 公 共 用 水 域 測 定 結 果 表

水域名 天竜川水域（河川・湖沼）　　　　調査担当機関名　浜松市

地点名　（地点統一番号）（類型）　安間川老間橋　23501　河川　令和4年度

| 区分 | 項目 | 単位 | | | | | | | | | | | | |
|---|---|---|---|---|---|---|---|---|---|---|---|---|---|---|
| | 月日 | | 04月07日 | 06月02日 | 08月04日 | 10月06日 | 12月01日 | 02月02日 | | | | | | |
| | 採取時刻 | | 10:50 | 13:20 | 11:20 | 10:40 | 09:05 | 10:20 | | | | | | |
| 一般項目 | 天候 | | 晴れ | 晴れ | 晴れ | 曇り | 晴れ | 曇り | | | | | | |
| 一般項目 | 気温 | (℃) | 20.1 | 29.7 | 33.7 | 18.8 | 13.8 | 10.0 | | | | | | |
| 一般項目 | 水温 | (℃) | 19.0 | 23.2 | 27.0 | 20.1 | 13.4 | 10.3 | | | | | | |
| 一般項目 | 色相 | | 淡黄色 | 淡黄色 | 淡黄色 | 淡黄色 | 無色 | 淡黄色 | | | | | | |
| 一般項目 | 臭気 | | 無臭 | 無臭 | 無臭 | 無臭 | 無臭 | 無臭 | | | | | | |
| 一般項目 | 河川 流量 | (m³/s) | 0.49 | 2.71 | 2.72 | 1.62 | 0.94 | 0.59 | | | | | | |
| 一般項目 | 河川 採取位置 | | 流心(中央) | 流心(中央) | 流心(中央) | 流心(中央) | 流心(中央) | 流心(中央) | | | | | | |
| 一般項目 | 河川 透視度 | (cm) | >30 | >30 | >30 | >30 | >30 | >30 | | | | | | |
| 一般項目 | 湖・海 採取水深 | (m) | | | | | | | | | | | | |
| 一般項目 | 湖・海 全水深 | (m) | | | | | | | | | | | | |
| 一般項目 | 湖・海 透明度 | (m) | | | | | | | | | | | | |
| 生活環境項目 | pH | | 8.3 | 7.7 | 7.2 | 7.3 | 7.4 | 7.4 | | | | | | |
| 生活環境項目 | DO | (mg/L) | 12 | 9.9 | 9.2 | 6.9 | 8.2 | 13 | | | | | | |
| 生活環境項目 | BOD | (mg/L) | 1.7 | 1.1 | 1.8 | 2.1 | 1.5 | 1.9 | | | | | | |
| 生活環境項目 | COD | (mg/L) | 3.8 | 3.2 | 3.4 | 3.7 | 3.3 | 3.3 | | | | | | |
| 生活環境項目 | SS | (mg/L) | 9 | 8 | 7 | 11 | 4 | 5 | | | | | | |
| 生活環境項目 | 全窒素 | (mg/L) | 1.3 | | 1.1 | 1.4 | | 2.3 | | | | | | |
| 生活環境項目 | 全リン | (mg/L) | 0.14 | | 0.11 | 0.10 | | 0.14 | | | | | | |
| 生活環境項目 | 全亜鉛 | (mg/L) | | | 0.019 | | | 0.029 | | | | | | |
| 健康項目 | カドミウム | (mg/L) | | | <0.0003 | | | <0.0003 | | | | | | |
| 健康項目 | 全シアン | (mg/L) | | | ND | | | ND | | | | | | |
| 健康項目 | 鉛 | (mg/L) | | | <0.005 | | | <0.005 | | | | | | |
| 健康項目 | 六価クロム | (mg/L) | | | <0.01 | | | <0.01 | | | | | | |
| 健康項目 | 砒素 | (mg/L) | | | <0.005 | | | <0.005 | | | | | | |
| 健康項目 | 総水銀 | (mg/L) | | | <0.0005 | | | <0.0005 | | | | | | |
| 健康項目 | ジクロロメタン | (mg/L) | | <0.002 | | | <0.002 | | | | | | | |
| 健康項目 | 四塩化炭素 | (mg/L) | | <0.0002 | | | <0.0002 | | | | | | | |
| 健康項目 | 1,2-ジクロロエタン | (mg/L) | | <0.0004 | | | <0.0004 | | | | | | | |
| 健康項目 | 1,1-ジクロロエチレン | (mg/L) | | <0.01 | | | <0.01 | | | | | | | |
| 健康項目 | シス-1,2-ジクロロエチレン | (mg/L) | | <0.004 | | | <0.004 | | | | | | | |
| 健康項目 | 1,1,1-トリクロロエタン | (mg/L) | | <0.0005 | | | <0.0005 | | | | | | | |
| 健康項目 | 1,1,2-トリクロロエタン | (mg/L) | | <0.0006 | | | <0.0006 | | | | | | | |
| 健康項目 | トリクロロエチレン | (mg/L) | | <0.001 | | | <0.001 | | | | | | | |
| 健康項目 | テトラクロロエチレン | (mg/L) | | <0.0005 | | | <0.0005 | | | | | | | |
| 健康項目 | 1,3-ジクロロプロペン | (mg/L) | | <0.0002 | | | <0.0002 | | | | | | | |
| 健康項目 | チウラム | (mg/L) | | <0.0006 | | | <0.0006 | | | | | | | |
| 健康項目 | シマジン | (mg/L) | | <0.0003 | | | <0.0003 | | | | | | | |
| 健康項目 | チオベンカルブ | (mg/L) | | <0.002 | | | <0.002 | | | | | | | |
| 健康項目 | ベンゼン | (mg/L) | | <0.001 | | | <0.001 | | | | | | | |
| 健康項目 | セレン | (mg/L) | | | <0.002 | | | <0.002 | | | | | | |
| 健康項目 | ふっ素 | (mg/L) | 0.15 | | | 0.11 | | | | | | | | |
| 健康項目 | ほう素 | (mg/L) | <0.1 | | | <0.1 | | | | | | | | |
| 健康項目 | 硝酸性窒素及び亜硝酸 | (mg/L) | 1.0 | | 0.72 | 1.2 | | 1.8 | | | | | | |
| 特殊項目 | 銅 | (mg/L) | | | <0.01 | | | <0.01 | | | | | | |
| 特殊項目 | クロム | (mg/L) | | | <0.02 | | | <0.02 | | | | | | |
| 特殊項目 | | | | | | | | | | | | | | |
| 特殊項目 | | | | | | | | | | | | | | |
| その他項目 | アンモニア性窒素 | (mg/L) | 0.27 | | | 0.13 | | | | | | | | |
| その他項目 | 亜硝酸性窒素 | (mg/L) | 0.04 | | 0.01 | 0.03 | | 0.06 | | | | | | |
| その他項目 | 硝酸性窒素 | (mg/L) | 1.0 | | 0.71 | 1.2 | | 1.8 | | | | | | |
| その他項目 | 燐酸性燐 | (mg/L) | 0.071 | | | 0.043 | | | | | | | | |
| その他項目 | 塩素イオン | (mg/L) | 13 | 5 | 12 | 8 | 10 | 15 | | | | | | |

# 公 共 用 水 域 測 定 結 果 表

水域名 天竜川水域（河川・湖沼）　　調査担当機関名　浜松市

| 地点名 | （地点統一番号） | | | | | | | | | | | | |
|---|---|---|---|---|---|---|---|---|---|---|---|---|---|
| | （類　型） | 気田川気田川橋 | | | | | | 24101 | 河川 | | | | 令和4年度 |
| | 月　日 | 05月12日 | 08月04日 | 11月08日 | 02月02日 | | | | | | | | |
| | 採取時刻 | 12:35 | 12:00 | 11:25 | 11:30 | | | | | | | | |
| 一般項目 | 天候 | 曇り | 曇り | 晴れ | 晴れ | | | | | | | | |
| | 気温 (℃) | 20.0 | 29.0 | 22.0 | 9.8 | | | | | | | | |
| | 水温 (℃) | 17.8 | 24.5 | 15.7 | 6.7 | | | | | | | | |
| | 色相 | 無色 | 無色 | 無色 | 無色 | | | | | | | | |
| | 臭気 | 無臭 | 無臭 | 無臭 | 無臭 | | | | | | | | |
| | 河川 流量 (㎥/s) | 27.66 | 26.28 | 7.15 | 1.60 | | | | | | | | |
| | 河川 採取位置 | 流心(巾央) | 流心(巾央) | 流心(巾央) | 流心(巾央) | | | | | | | | |
| | 河川 透視度 (cm) | >30 | >30 | >30 | >30 | | | | | | | | |
| | 湖・海 採取水深 (m) | | | | | | | | | | | | |
| | 湖・海 全水深 (m) | | | | | | | | | | | | |
| | 湖・海 透明度 (m) | | | | | | | | | | | | |
| 生活環境項目 | pH | 7.5 | 7.4 | 7.9 | 7.6 | | | | | | | | |
| | DO (mg/L) | 9.7 | 8.5 | 10 | 12 | | | | | | | | |
| | BOD (mg/L) | <0.5 | <0.5 | <0.5 | <0.5 | | | | | | | | |
| | COD (mg/L) | 0.6 | 0.7 | <0.5 | 0.5 | | | | | | | | |
| | SS (mg/L) | <1 | 1 | <1 | <1 | | | | | | | | |
| | 全窒素 (mg/L) | 0.17 | 0.29 | <0.05 | 0.10 | | | | | | | | |
| | 全リン (mg/L) | 0.013 | 0.032 | 0.005 | 0.008 | | | | | | | | |
| | 全亜鉛 (mg/L) | <0.001 | | <0.001 | | | | | | | | | |
| 健康項目 | カドミウム (mg/L) | <0.0003 | | <0.0003 | | | | | | | | | |
| | 全シアン (mg/L) | ND | | ND | | | | | | | | | |
| | 鉛 (mg/L) | <0.005 | | <0.005 | | | | | | | | | |
| | 六価クロム (mg/L) | <0.01 | | <0.01 | | | | | | | | | |
| | 砒素 (mg/L) | <0.005 | | <0.005 | | | | | | | | | |
| | 総水銀 (mg/L) | <0.0005 | | <0.0005 | | | | | | | | | |
| | ジクロロメタン (mg/L) | <0.002 | | <0.002 | | | | | | | | | |
| | 四塩化炭素 (mg/L) | <0.0002 | | <0.0002 | | | | | | | | | |
| | 1,2-ｼﾞｸﾛﾛｴﾀﾝ (mg/L) | <0.0004 | | <0.0004 | | | | | | | | | |
| | 1,1-ｼﾞｸﾛﾛｴﾁﾚﾝ (mg/L) | <0.01 | | <0.01 | | | | | | | | | |
| | ｼｽ-1,2-ｼﾞｸﾛﾛｴﾁﾚﾝ (mg/L) | <0.004 | | <0.004 | | | | | | | | | |
| | 1,1,1-ﾄﾘｸﾛﾛｴﾀﾝ (mg/L) | <0.0005 | | <0.0005 | | | | | | | | | |
| | 1,1,2-ﾄﾘｸﾛﾛｴﾀﾝ (mg/L) | <0.0006 | | <0.0006 | | | | | | | | | |
| | トリクロロエチレン (mg/L) | <0.001 | | <0.001 | | | | | | | | | |
| | テトラクロロエチレン (mg/L) | <0.0005 | | <0.0005 | | | | | | | | | |
| | 1,3-ｼﾞｸﾛﾛﾌﾟﾛﾍﾟﾝ (mg/L) | <0.0002 | | <0.0002 | | | | | | | | | |
| | チウラム (mg/L) | <0.0006 | | <0.0006 | | | | | | | | | |
| | シマジン (mg/L) | <0.0003 | | <0.0003 | | | | | | | | | |
| | チオベンカルブ (mg/L) | <0.002 | | <0.002 | | | | | | | | | |
| | ベンゼン (mg/L) | <0.001 | | <0.001 | | | | | | | | | |
| | セレン (mg/L) | <0.002 | | <0.002 | | | | | | | | | |
| | ふっ素 (mg/L) | <0.08 | | <0.08 | | | | | | | | | |
| | ほう素 (mg/L) | <0.1 | | <0.1 | | | | | | | | | |
| | 硝酸性窒素及び亜硝酸 (mg/L) | | 0.28 | | 0.08 | | | | | | | | |
| 特殊項目 | 銅 (mg/L) | <0.01 | | <0.01 | | | | | | | | | |
| | クロム (mg/L) | <0.02 | | <0.02 | | | | | | | | | |
| | | | | | | | | | | | | | |
| | | | | | | | | | | | | | |
| その他項目 | アンモニア性窒素 (mg/L) | | 0.01 | | 0.02 | | | | | | | | |
| | 亜硝酸性窒素 (mg/L) | | <0.01 | | <0.01 | | | | | | | | |
| | 硝酸性窒素 (mg/L) | | 0.27 | | 0.07 | | | | | | | | |
| | 燐酸性燐 (mg/L) | | 0.010 | | 0.007 | | | | | | | | |
| | 塩素イオン (mg/L) | 1 | 1 | 1 | 1 | | | | | | | | |

# 公 共 用 水 域 測 定 結 果 表

水域名 天竜川水域（河川・湖沼）　　調査担当機関名　浜松市

| 地点名 | （地点統一番号） | | | | | | | | | | | | |
|---|---|---|---|---|---|---|---|---|---|---|---|---|---|
| | （類　型） | 阿多古川平田大橋 | | | | | | 24201 | 河川 | | | 令和4年度 | |
| | 月　日 | 05月12日 | 08月04日 | | | | | | | | | | |
| | 採取時刻 | 11:55 | 09:25 | | | | | | | | | | |
| 一般項目 | 天候 | 雨 | 晴れ | | | | | | | | | | |
| | 気温 (℃) | 21.8 | 30.2 | | | | | | | | | | |
| | 水温 (℃) | 16.0 | 22.3 | | | | | | | | | | |
| | 色相 | 無色 | 無色 | | | | | | | | | | |
| | 臭気 | 無臭 | 無臭 | | | | | | | | | | |
| | 河川 流量 ($m^3$/s) | 0.45 | 1.94 | | | | | | | | | | |
| | 河川 採取位置 | 流心(巾央) | 流心(巾央) | | | | | | | | | | |
| | 河川 透視度 (cm) | >30 | >30 | | | | | | | | | | |
| | 湖・海 採取水深 (m) | | | | | | | | | | | | |
| | 湖・海 全水深 (m) | | | | | | | | | | | | |
| | 湖・海 透明度 (m) | | | | | | | | | | | | |
| 生活環境項目 | pH | 7.5 | 7.4 | | | | | | | | | | |
| | DO (mg/L) | 10 | 8.7 | | | | | | | | | | |
| | BOD (mg/L) | 0.7 | 1.0 | | | | | | | | | | |
| | COD (mg/L) | 0.9 | 1.1 | | | | | | | | | | |
| | SS (mg/L) | <1 | <1 | | | | | | | | | | |
| | 全窒素 (mg/L) | 0.49 | 0.45 | | | | | | | | | | |
| | 全リン (mg/L) | 0.014 | 0.019 | | | | | | | | | | |
| | 全亜鉛 (mg/L) | 0.001 | | | | | | | | | | | |
| 健康項目 | カドミウム (mg/L) | <0.0003 | | | | | | | | | | | |
| | 全シアン (mg/L) | ND | | | | | | | | | | | |
| | 鉛 (mg/L) | <0.005 | | | | | | | | | | | |
| | 六価クロム (mg/L) | <0.01 | | | | | | | | | | | |
| | 砒素 (mg/L) | <0.005 | | | | | | | | | | | |
| | 総水銀 (mg/L) | <0.0005 | | | | | | | | | | | |
| | ジクロロメタン (mg/L) | <0.002 | | | | | | | | | | | |
| | 四塩化炭素 (mg/L) | <0.0002 | | | | | | | | | | | |
| | 1,2-ｼﾞｸﾛﾛｴﾀﾝ (mg/L) | <0.0004 | | | | | | | | | | | |
| | 1,1-ｼﾞｸﾛﾛｴﾁﾚﾝ (mg/L) | <0.01 | | | | | | | | | | | |
| | ｼｽ-1,2-ｼﾞｸﾛﾛｴﾁﾚﾝ (mg/L) | <0.004 | | | | | | | | | | | |
| | 1,1,1-ﾄﾘｸﾛﾛｴﾀﾝ (mg/L) | <0.0005 | | | | | | | | | | | |
| | 1,1,2-ﾄﾘｸﾛﾛｴﾀﾝ (mg/L) | <0.0006 | | | | | | | | | | | |
| | トリクロロエチレン (mg/L) | <0.001 | | | | | | | | | | | |
| | テトラクロロエチレン (mg/L) | <0.0005 | | | | | | | | | | | |
| | 1,3-ｼﾞｸﾛﾛﾌﾟﾛﾍﾟﾝ (mg/L) | <0.0002 | | | | | | | | | | | |
| | チウラム (mg/L) | <0.0006 | | | | | | | | | | | |
| | シマジン (mg/L) | <0.0003 | | | | | | | | | | | |
| | チオベンカルブ (mg/L) | <0.002 | | | | | | | | | | | |
| | ベンゼン (mg/L) | <0.001 | | | | | | | | | | | |
| | セレン (mg/L) | <0.002 | | | | | | | | | | | |
| | ふつ素 (mg/L) | <0.08 | | | | | | | | | | | |
| | ほう素 (mg/L) | <0.1 | | | | | | | | | | | |
| | 硝酸性窒素及び亜硝酸 (mg/L) | | 0.44 | | | | | | | | | | |
| 特殊項目 | 銅 (mg/L) | <0.01 | | | | | | | | | | | |
| | クロム (mg/L) | <0.02 | | | | | | | | | | | |
| | | | | | | | | | | | | | |
| | | | | | | | | | | | | | |
| その他項目 | アンモニア性窒素 (mg/L) | | 0.01 | | | | | | | | | | |
| | 亜硝酸性窒素 (mg/L) | | <0.01 | | | | | | | | | | |
| | 硝酸性窒素 (mg/L) | | 0.43 | | | | | | | | | | |
| | 燐酸性燐 (mg/L) | | <0.005 | | | | | | | | | | |
| | 塩素イオン (mg/L) | 3 | 3 | | | | | | | | | | |

# 公 共 用 水 域 測 定 結 果 表

水域名 天竜川水域（河川・湖沼）　　調査担当機関名　国土交通省中部地方整備局

| 地点名 | （地点統一番号） | | | | | | | | | | | | |
|---|---|---|---|---|---|---|---|---|---|---|---|---|---|
| | （類　型） | | 佐久間ダム貯水池ダムサイト | | | | | 50201 | | 湖沼 A | | | 令和4年度 |
| | 月　日 | | 04月19日 | 05月11日 | 06月01日 | 07月27日 | 08月24日 | 09月15日 | 10月05日 | 11月09日 | 12月07日 | 01月04日 | 02月01日 | 03月01日 |
| | 採取時刻 | | 10:05 | 10:49 | 09:55 | 10:10 | 10:45 | 09:15 | 09:15 | 09:27 | 09:42 | 10:05 | 10:50 | 10:39 |
| 一般項目 | 天候 | | 晴れ | 曇り | 晴れ | 雨 | 晴れ | 曇り | 曇り | 晴れ | 晴れ | 晴れ | 曇り | 晴れ |
| | 気温 | (℃) | 16.0 | 21.2 | 21.0 | 23.2 | 29.7 | 24.2 | 21.7 | 8.7 | 8.0 | 3.5 | 2.0 | 8.6 |
| | 水温 | (℃) | 16.5 | 19.0 | 20.0 | 25.2 | 27.8 | 25.5 | 15.9 | 14.2 | 6.9 | 5.6 | 3.8 | 7.9 |
| | 色相 | | 淡黄色 | 淡白（乳白） | 無色 | 無色 | 無色 | 無色 | 無色 | 無色 | 無色 | 無色 | 無色 | 淡白（乳白） |
| | 臭気 | | 無臭 | 無臭 | 無臭 | 無臭 | 無臭 | 無臭 | 無臭 | 無臭 | 無臭 | 無臭 | 無臭 | 無臭 |
| | 河川 流量 | ($m^3$/s) | | | | | | | | | | | | |
| | 河川 採取位置 | | | | | | | | | | | | | |
| | 河川 透視度 | (cm) | | | | | | | | | | | | |
| | 湖・海 採取水深 | (m) | 0.5 | 0.5 | 0.5 | 0.5 | 0.5 | 0.5 | 0.5 | 0.5 | 0.5 | 0.5 | 0.5 | 0.5 |
| | 湖・海 全水深 | (m) | 20.1 | 17.2 | 15.3 | 19.2 | 19.0 | 19.8 | 16.4 | 19.5 | 15.3 | 9.6 | 7.0 | 15.5 |
| | 湖・海 透明度 | (m) | 1.5 | 1.5 | 2.5 | 3.5 | 3.8 | 2.4 | 1.0 | 2.0 | 2.0 | 3.5 | 1.8 | 0.7 |
| 生活環境項目 | pH | | 8.3 | 8.5 | 8.1 | 8.6 | 8.4 | 8.3 | 8.0 | 7.6 | 7.6 | 7.6 | 7.3 | 7.6 |
| | DO | (mg/L) | 11 | 12 | 10 | 9.4 | 10 | 10 | 10 | 9.6 | 9.8 | 11 | 9.7 | 12 |
| | BOD | (mg/L) | 1.8 | 1.2 | 0.9 | 0.7 | 0.7 | 1.2 | 1.1 | 1.1 | 1.2 | 0.7 | 0.7 | 0.8 |
| | COD | (mg/L) | 2.9 | 2.2 | 1.6 | 2.3 | 2.1 | 2.1 | 2.0 | 1.3 | 1.3 | 1.3 | 1.7 | 2.2 |
| | SS | (mg/L) | 5 | 5 | 2 | 2 | 1 | 1 | 6 | 2 | 2 | 1 | 4 | 8 |
| | 大腸菌数 | (CFU/100ml) | 6.0E+00 | 4.4E+01 | 1.0E+00 | 2.1E+01 | 2.0E+00 | 1.0E+00 | 4.0E+00 | 6.0E+00 | 5.0E+00 | 2.0E+00 | 2.0E+00 | 4.0E+00 |
| | 全窒素 | (mg/L) | 0.85 | 0.54 | 0.68 | 0.55 | 0.52 | 0.54 | 0.54 | 0.69 | 0.81 | 0.85 | 0.96 | 0.97 |
| | 全リン | (mg/L) | 0.031 | 0.027 | 0.018 | 0.020 | 0.012 | 0.016 | 0.027 | 0.021 | 0.024 | 0.024 | 0.021 | 0.035 |
| | 全亜鉛 | (mg/L) | 0.005 | 0.003 | 0.005 | 0.003 | 0.008 | 0.003 | 0.003 | 0.003 | 0.003 | 0.006 | 0.006 | 0.007 |
| | ノニルフェノール | (mg/L) | | <0.00006 | | | 0.00007 | | | <0.00006 | | | <0.00006 | |
| | LAS | (mg/L) | | <0.0006 | | | <0.0006 | | | <0.0006 | | | 0.0007 | |
| 健康項目 | カドミウム | (mg/L) | | <0.0003 | | | <0.0003 | | | <0.0003 | | | <0.0003 | |
| | 全シアン | (mg/L) | | ND | | | ND | | | ND | | | ND | |
| | 鉛 | (mg/L) | | <0.005 | | | <0.005 | | | <0.005 | | | <0.005 | |
| | 六価クロム | (mg/L) | | <0.01 | | | <0.01 | | | <0.01 | | | <0.01 | |
| | 砒素 | (mg/L) | | <0.005 | | | <0.005 | | | <0.005 | | | <0.005 | |
| | 総水銀 | (mg/L) | | <0.0005 | | | <0.0005 | | | <0.0005 | | | <0.0005 | |
| | PCB | (mg/L) | | | | ND | | | | | | | | |
| | ジクロロメタン | (mg/L) | | <0.002 | | | <0.002 | | | <0.002 | | | <0.002 | |
| | 四塩化炭素 | (mg/L) | | <0.0002 | | | <0.0002 | | | <0.0002 | | | <0.0002 | |
| | 1,2-ジクロロエタン | (mg/L) | | <0.0004 | | | <0.0004 | | | <0.0004 | | | <0.0004 | |
| | 1,1-ジクロロエチレン | (mg/L) | | <0.01 | | | <0.01 | | | <0.01 | | | <0.01 | |
| | シス-1,2-ジクロロエチレン | (mg/L) | | <0.004 | | | <0.004 | | | <0.004 | | | <0.004 | |
| | 1,1,1-トリクロロエタン | (mg/L) | | <0.0005 | | | <0.0005 | | | <0.0005 | | | <0.0005 | |
| | 1,1,2-トリクロロエタン | (mg/L) | | <0.0006 | | | <0.0006 | | | <0.0006 | | | <0.0006 | |
| | トリクロロエチレン | (mg/L) | | <0.001 | | | <0.001 | | | <0.001 | | | <0.001 | |
| | テトラクロロエチレン | (mg/L) | | <0.0005 | | | <0.0005 | | | <0.0005 | | | <0.0005 | |
| | 1,3-ジクロロプロペン | (mg/L) | | <0.0002 | | | <0.0002 | | | <0.0002 | | | <0.0002 | |
| | チウラム | (mg/L) | | <0.0006 | | | <0.0006 | | | <0.0006 | | | <0.0006 | |
| | シマジン | (mg/L) | | <0.0003 | | | <0.0003 | | | <0.0003 | | | <0.0003 | |
| | チオベンカルブ | (mg/L) | | <0.002 | | | <0.002 | | | <0.002 | | | <0.002 | |
| | ベンゼン | (mg/L) | | <0.001 | | | <0.001 | | | <0.001 | | | <0.001 | |
| | セレン | (mg/L) | | <0.002 | | | <0.002 | | | <0.002 | | | <0.002 | |
| | ふつ素 | (mg/L) | | <0.08 | | | <0.08 | | | <0.08 | | | <0.08 | |
| | ほう素 | (mg/L) | | <0.1 | | | <0.1 | | | <0.1 | | | <0.1 | |
| | 硝酸性窒素及び亜硝酸 | (mg/L) | | 0.36 | | | 0.35 | | | 0.60 | | | 0.78 | |
| | 1,4-ジオキサン | (mg/L) | | | | <0.005 | | | | | | <0.005 | | |
| 特殊項目 | 銅 | (mg/L) | | <0.01 | | | <0.01 | | | <0.01 | | | <0.01 | |
| | クロム | (mg/L) | | <0.02 | | | <0.02 | | | <0.02 | | | <0.02 | |
| その他項目 | アンモニア性窒素 | (mg/L) | 0.09 | 0.02 | 0.08 | 0.08 | 0.05 | 0.09 | 0.07 | <0.01 | 0.04 | 0.09 | 0.11 | 0.10 |
| | 亜硝酸性窒素 | (mg/L) | 0.01 | 0.01 | 0.01 | 0.01 | <0.01 | <0.01 | 0.01 | <0.01 | 0.02 | 0.01 | 0.01 | <0.01 |
| | 硝酸性窒素 | (mg/L) | 0.57 | 0.35 | 0.53 | 0.37 | 0.34 | 0.36 | 0.37 | 0.60 | 0.70 | 0.71 | 0.78 | 0.65 |
| | 燐酸性燐 | (mg/L) | 0.011 | 0.021 | 0.012 | 0.008 | <0.005 | 0.006 | 0.014 | 0.020 | 0.021 | 0.021 | 0.009 | 0.018 |

# （16）　馬　　込　　川　　水　　域

# 公 共 用 水 域 測 定 結 果 表

水域名 馬込川水域（河川）　　調査担当機関名　浜松市

| 地点名 | （地点統一番号） | | | | | | | | | | | |
|---|---|---|---|---|---|---|---|---|---|---|---|---|
| | （類　型） | 馬込川茄子橋 | | | | | 02101 | | 河川 C | | | 令和4年度 |
| | 月　日 | 04月07日 | 05月12日 | 06月02日 | 07月07日 | 08月04日 | 09月01日 | 10月06日 | 11月08日 | 12月01日 | 01月05日 | 02月02日 | 03月02日 |
| | 採取時刻 | 13:15 | 10:20 | 13:55 | 14:20 | 10:30 | 09:45 | 12:30 | 09:45 | 09:50 | 14:55 | 13:50 | 14:25 |
| 一般項目 | 天候 | 晴れ | 曇り | 晴れ | 曇り | 晴れ | 曇り | 雨 | 晴れ | 晴れ | 晴れ | 薄曇り | 晴れ |
| | 気温 (℃) | 21.7 | 25.3 | 28.2 | 26.8 | 34.6 | 30.2 | 16.2 | 18.8 | 13.3 | 10.2 | 9.3 | 13.8 |
| | 水温 (℃) | 19.7 | 17.2 | 23.0 | 23.3 | 26.3 | 25.0 | 19.1 | 15.9 | 13.1 | 9.2 | 10.2 | 15.0 |
| | 色相 | 無色 | 淡黄色 | 淡黄色 | 無色 | 無色 | 淡灰黄色 | 無色 | 無色 | 淡灰黄色 | 無色 | 無色 | 淡灰黄色 |
| | 臭気 | 無臭 | 無臭 | 無臭 | 無臭 | 無臭 | 無臭 | 無臭 | 無臭 | 無臭 | 無臭 | 無臭 | 無臭 |
| | 河川 流量 (㎥/s) | 4.28 | 14.47 | 17.50 | 12.62 | 18.14 | 26.81 | 19.60 | 3.90 | 5.74 | 17.26 | 2.62 | 3.17 |
| | 河川 採取位置 | 流心(中央) | 流心(中央) | 流心(中央) | 流心(中央) | 流心(中央) | 流心(中央) | 流心(中央) | 流心(中央) | 流心(中央) | 流心(中央) | 流心(中央) | 流心(中央) |
| | 河川 透視度 (cm) | >30 | >30 | >30 | >30 | >30 | 23 | >30 | >30 | 26 | >30 | >30 | >30 |
| | 湖・海 採取水深 (m) | | | | | | | | | | | | |
| | 湖・海 全水深 (m) | | | | | | | | | | | | |
| | 湖・海 透明度 (m) | | | | | | | | | | | | |
| 生活環境項目 | pH | 8.6 | 7.6 | 8.4 | 7.8 | 7.2 | 7.8 | 7.6 | 8.0 | 7.6 | 7.8 | 7.2 | 7.8 |
| | DO (mg/L) | 17 | 11 | 10 | 10 | 10 | 7.9 | 9.3 | 11 | 9.6 | 12 | 15 | 12 |
| | BOD (mg/L) | 1.6 | 0.6 | 0.6 | 0.9 | 1.2 | 1.6 | 1.6 | 0.7 | 0.7 | 0.8 | 1.1 | 4.3 |
| | COD (mg/L) | 3.4 | 2.3 | 2.3 | 3.0 | 1.7 | 4.5 | 1.8 | 1.4 | 2.8 | 1.3 | 2.2 | 6.4 |
| | SS (mg/L) | 7 | 11 | 6 | 10 | 3 | 22 | 10 | 1 | 11 | 3 | 4 | 19 |
| | 全窒素 (mg/L) | 1.3 | | 0.85 | | 0.89 | | 1.0 | | 2.1 | | 1.9 | |
| | 全リン (mg/L) | 0.069 | | 0.049 | | 0.023 | | 0.056 | | 0.083 | | 0.048 | |
| | 全亜鉛 (mg/L) | 0.003 | | | 0.003 | | | 0.004 | | | 0.003 | | |
| | ノニルフェノール (mg/L) | | | | | <0.00006 | | | | | | <0.00006 | |
| | LAS (mg/L) | | | | 0.0024 | | | | | | 0.0009 | | |
| 健康項目 | カドミウム (mg/L) | | | | <0.0003 | | | | | | <0.0003 | | |
| | 全シアン (mg/L) | | | | ND | | | | | | ND | | |
| | 鉛 (mg/L) | | | | <0.005 | | | | | | <0.005 | | |
| | 六価クロム (mg/L) | | | | <0.01 | | | | | | <0.01 | | |
| | 砒素 (mg/L) | | | | <0.005 | | | | | | <0.005 | | |
| | 総水銀 (mg/L) | | | | | <0.0005 | | | | | | <0.0005 | |
| | PCB (mg/L) | | | | | | | | | ND | | | |
| | ジクロロメタン (mg/L) | | | <0.002 | | | | | | <0.002 | | | |
| | 四塩化炭素 (mg/L) | | | <0.0002 | | | | | | <0.0002 | | | |
| | 1,2-ジクロロエタン (mg/L) | | | <0.0004 | | | | | | <0.0004 | | | |
| | 1,1-ジクロロエチレン (mg/L) | | | <0.01 | | | | | | <0.01 | | | |
| | シス-1,2-ジクロロエチレン (mg/L) | | | <0.004 | | | | | | <0.004 | | | |
| | 1,1,1-トリクロロエタン (mg/L) | | | <0.0005 | | | | | | <0.0005 | | | |
| | 1,1,2-トリクロロエタン (mg/L) | | | <0.0006 | | | | | | <0.0006 | | | |
| | トリクロロエチレン (mg/L) | | | <0.001 | | | | | | <0.001 | | | |
| | テトラクロロエチレン (mg/L) | | | <0.0005 | | | | | | <0.0005 | | | |
| | 1,3-ジクロロプロペン (mg/L) | | | <0.0002 | | | | | | <0.0002 | | | |
| | チウラム (mg/L) | | | <0.0006 | | | | | | <0.0006 | | | |
| | シマジン (mg/L) | | | <0.0003 | | | | | | <0.0003 | | | |
| | チオベンカルブ (mg/L) | | | <0.002 | | | | | | <0.002 | | | |
| | ベンゼン (mg/L) | | | <0.001 | | | | | | <0.001 | | | |
| | セレン (mg/L) | | | | <0.002 | | | | | | <0.002 | | |
| | ふつ素 (mg/L) | | <0.08 | | | | | | <0.08 | | | | |
| | ほう素 (mg/L) | | <0.1 | | | | | | <0.1 | | | | |
| | 硝酸性窒素及び亜硝酸 (mg/L) | | | | | 0.84 | | | | | | 0.20 | |
| | 1,4-ジオキサン (mg/L) | | | <0.005 | | | | | | | | | |
| 特殊項目 | 銅 (mg/L) | <0.01 | | | | | | <0.01 | | | | | |
| | クロム (mg/L) | <0.02 | | | | | | <0.02 | | | | | |
| | | | | | | | | | | | | | |
| | | | | | | | | | | | | | |
| その他項目 | アンモニア性窒素 (mg/L) | | | | | 0.01 | | | | | | 0.02 | |
| | 亜硝酸性窒素 (mg/L) | | | | | <0.01 | | | | | | 0.02 | |
| | 硝酸性窒素 (mg/L) | | | | | 0.83 | | | | | | 1.8 | |
| | 燐酸性燐 (mg/L) | | | | | 0.014 | | | | | | 0.023 | |
| | 塩素イオン (mg/L) | 7 | 4 | 4 | 5 | 4 | 3 | 4 | 7 | 6 | 6 | 8 | 9 |

# 公 共 用 水 域 測 定 結 果 表

水域名 馬込川水域（河川）　　調査担当機関名　浜松市

| 地点名 | （地点統一番号） | | | | | | | | | | | |
|---|---|---|---|---|---|---|---|---|---|---|---|---|
| | （類　型） | 馬込川白羽橋 | | | | | 02201 | 河川 C | | | | 令和4年度 |
| | 月　日 | 04月07日 | 05月12日 | 06月02日 | 07月07日 | 08月04日 | 09月01日 | 10月06日 | 11月08日 | 12月01日 | 01月05日 | 02月02日 | 03月02日 |
| | 採取時刻 | 12:00 | 09:10 | 11:55 | 12:40 | 12:20 | 11:25 | 11:45 | 08:00 | 08:10 | 11:40 | 09:25 | 09:50 |
| 一般項目 | 天候 | 晴れ | 曇り | 晴れ | 晴れ | 晴れ | 曇り | 曇り | 晴れ | 晴れ | 晴れ | 曇り | 晴れ |
| | 気温 (℃) | 19.6 | 24.1 | 28.3 | 30.7 | 32.8 | 31.9 | 18.8 | 16.8 | 10.3 | 8.8 | 7.0 | 14.9 |
| | 水温 (℃) | 19.0 | 16.6 | 21.8 | 27.3 | 26.7 | 27.1 | 19.3 | 17.7 | 12.1 | 7.9 | 9.6 | 14.0 |
| | 色相 | 無色 | 淡黄色 | 無色 | 無色 | 無色 | 淡灰黄色 | 無色 | 無色 | 無色 | 無色 | 無色 | 無色 |
| | 臭気 | 無臭 | 無臭 | 無臭 | 無臭 | 無臭 | 無臭 | 無臭 | 無臭 | 無臭 | 無臭 | 無臭 | 無臭 |
| | 河川 流量 ($m^3/s$) | 14.06 | 16.31 | 21.28 | 14.97 | 23.80 | 40.61 | 13.48 | 23.97 | 0.69 | 13.62 | 7.45 | 13.51 |
| | 河川 採取位置 | 流心(中央) | 流心(中央) | 流心(中央) | 流心(中央) | 流心(中央) | 流心(中央) | 流心(中央) | 流心(中央) | 流心(中央) | 流心(中央) | 流心(中央) | 流心(中央) |
| | 河川 透視度 (cm) | >30 | >30 | >30 | >30 | >30 | 27 | >30 | >30 | 30 | >30 | >30 | >30 |
| | 湖・海 採取水深 (m) | | | | | | | | | | | | |
| | 湖・海 全水深 (m) | | | | | | | | | | | | |
| | 湖・海 透明度 (m) | | | | | | | | | | | | |
| 生活環境項目 | pH | 7.6 | 7.5 | 8.0 | 7.5 | 7.2 | 7.7 | 7.5 | 7.3 | 7.4 | 7.7 | 6.6 | 7.1 |
| | DO (mg/L) | 6.9 | 9.2 | 9.3 | 6.9 | 8.9 | 7.4 | 8.4 | 8.3 | 8.7 | 11 | 9.5 | 8.0 |
| | BOD (mg/L) | 1.1 | 0.6 | 0.7 | 0.8 | 1.0 | 1.9 | 1.6 | 0.6 | 0.7 | 0.8 | 0.5 | 0.8 |
| | COD (mg/L) | 4.5 | 2.3 | 2.8 | 3.4 | 4.2 | 4.9 | 2.3 | 3.0 | 3.3 | 1.7 | 3.1 | 3.7 |
| | SS (mg/L) | 5 | 10 | 8 | 4 | 3 | 26 | 9 | 2 | 8 | 1 | 1 | 2 |
| | 全窒素 (mg/L) | 2.4 | | 1.3 | | 1.1 | | 1.5 | | 1.8 | | 3.4 | |
| | 全リン (mg/L) | 0.31 | | 0.12 | | 0.046 | | 0.060 | | 0.11 | | 0.26 | |
| | 全亜鉛 (mg/L) | 0.012 | | | 0.008 | | | 0.008 | | | 0.005 | | |
| | ノニルフェノール (mg/L) | | | | | <0.00006 | | | | | | <0.00006 | |
| | LAS (mg/L) | | | | 0.0006 | | | | | | 0.0006 | | |
| 健康項目 | カドミウム (mg/L) | <0.0003 | | | <0.0003 | | | <0.0003 | | | <0.0003 | | |
| | 全シアン (mg/L) | ND | | | ND | | | ND | | | ND | | |
| | 鉛 (mg/L) | <0.005 | | | <0.005 | | | <0.005 | | | <0.005 | | |
| | 六価クロム (mg/L) | <0.01 | | | <0.01 | | | <0.01 | | | <0.01 | | |
| | 砒素 (mg/L) | <0.005 | | | <0.005 | | | <0.005 | | | <0.005 | | |
| | 総水銀 (mg/L) | | <0.0005 | | | <0.0005 | | | <0.0005 | | | <0.0005 | |
| | PCB (mg/L) | | | | | | | | | ND | | | |
| | ジクロロメタン (mg/L) | | | <0.002 | | | <0.002 | | | <0.002 | | | <0.002 |
| | 四塩化炭素 (mg/L) | | | <0.0002 | | | <0.0002 | | | <0.0002 | | | <0.0002 |
| | 1,2-ジクロロエタン (mg/L) | | | <0.0004 | | | <0.0004 | | | <0.0004 | | | <0.0004 |
| | 1,1-ジクロロエチレン (mg/L) | | | <0.01 | | | <0.01 | | | <0.01 | | | <0.01 |
| | シス-1,2-ジクロロエチレン (mg/L) | | | <0.004 | | | <0.004 | | | <0.004 | | | <0.004 |
| | 1,1,1-トリクロロエタン (mg/L) | | | <0.0005 | | | <0.0005 | | | <0.0005 | | | <0.0005 |
| | 1,1,2-トリクロロエタン (mg/L) | | | <0.0006 | | | <0.0006 | | | <0.0006 | | | <0.0006 |
| | トリクロロエチレン (mg/L) | | | <0.001 | | | <0.001 | | | <0.001 | | | <0.001 |
| | テトラクロロエチレン (mg/L) | | | <0.0005 | | | <0.0005 | | | <0.0005 | | | <0.0005 |
| | 1,3-ジクロロプロペン (mg/L) | | | <0.0002 | | | <0.0002 | | | <0.0002 | | | <0.0002 |
| | チウラム (mg/L) | | | <0.0006 | | | <0.0006 | | | <0.0006 | | | <0.0006 |
| | シマジン (mg/L) | | | <0.0003 | | | <0.0003 | | | <0.0003 | | | <0.0003 |
| | チオベンカルブ (mg/L) | | | <0.002 | | | <0.002 | | | <0.002 | | | <0.002 |
| | ベンゼン (mg/L) | | | <0.001 | | | <0.001 | | | <0.001 | | | <0.001 |
| | セレン (mg/L) | <0.002 | | | <0.002 | | | <0.002 | | | <0.002 | | |
| | ふつ素 (mg/L) | 0.11 | | | <0.08 | | | <0.08 | | | <0.08 | | |
| | ほう素 (mg/L) | 0.2 | | | <0.1 | | | <0.1 | | | <0.1 | | |
| | 硝酸性窒素及び亜硝酸 (mg/L) | 2.1 | | | | 1.0 | | 1.3 | | | | 3.2 | |
| | 1,4-ジオキサン (mg/L) | | | <0.005 | | | | | | | | | |
| 特殊項目 | 銅 (mg/L) | <0.01 | | | | | | <0.01 | | | | | |
| | クロム (mg/L) | <0.02 | | | | | | <0.02 | | | | | |
| | | | | | | | | | | | | | |
| | | | | | | | | | | | | | |
| その他項目 | アンモニア性窒素 (mg/L) | 0.25 | | | | 0.01 | | 0.19 | | | | 0.21 | |
| | 亜硝酸性窒素 (mg/L) | 0.04 | | | | <0.01 | | 0.01 | | | | 0.01 | |
| | 硝酸性窒素 (mg/L) | 2.1 | | | | 1.0 | | 1.3 | | | | 3.2 | |
| | 燐酸性燐 (mg/L) | 0.26 | | | | 0.033 | | 0.035 | | | | 0.22 | |
| | 塩素イオン (mg/L) | 760 | 8 | 25 | 14 | 8 | 7 | 11 | 3200 | 170 | 13 | 2100 | 1200 |

# 公 共 用 水 域 測 定 結 果 表

水域名 馬込川水域（河川）　　調査担当機関名　浜松市

| 地点名 | （地点統一番号） | | | | | | | | | | | | |
|---|---|---|---|---|---|---|---|---|---|---|---|---|---|
| | （類　型） | | 芳川新川橋 | | | | | | 23701 | 河川 | | | 令和4年度 |
| | 月　日 | | 05月12日 | 07月07日 | 09月01日 | 11月08日 | 01月05日 | 03月02日 | | | | | |
| | 採取時刻 | | 08:10 | 13:35 | 10:25 | 09:05 | 08:55 | 09:00 | | | | | |
| 一般項目 | 天候 | | 曇り | 晴れ | 曇り | 晴れ | 晴れ | 晴れ | | | | | |
| | 気温 | (℃) | 22.2 | 32.3 | 31.8 | 17.8 | 5.1 | 12.8 | | | | | |
| | 水温 | (℃) | 19.1 | 26.8 | 26.5 | 16.7 | 7.8 | 13.4 | | | | | |
| | 色相 | | 淡茶褐色 | 淡赤褐色 | 淡赤褐色 | 淡赤褐色 | 無色 | 淡赤褐色 | | | | | |
| | 臭気 | | 無臭 | 無臭 | 無臭 | 無臭 | 無臭 | 無臭 | | | | | |
| | 河川 流量 | ($m^3$/s) | 1.96 | 2.74 | 2.34 | 3.44 | 1.46 | 0.35 | | | | | |
| | 河川 採取位置 | | 流心(中央) | 流心(中央) | 流心(中央) | 流心(中央) | 流心(中央) | 流心(中央) | | | | | |
| | 河川 透視度 | (cm) | >30 | >30 | >30 | >30 | >30 | >30 | | | | | |
| | 湖・海 採取水深 | (m) | | | | | | | | | | | |
| | 湖・海 全水深 | (m) | | | | | | | | | | | |
| | 湖・海 透明度 | (m) | | | | | | | | | | | |
| 生活環境項目 | pH | | 7.3 | 7.3 | 7.4 | 7.4 | 7.4 | 7.5 | | | | | |
| | DO | (mg/L) | 5.0 | 5.0 | 5.3 | 4.1 | 6.8 | 5.7 | | | | | |
| | BOD | (mg/L) | 3.7 | 3.3 | 1.6 | 1.0 | 2.0 | 4.3 | | | | | |
| | COD | (mg/L) | 9.3 | 7.9 | 6.4 | 4.7 | 3.5 | 14 | | | | | |
| | SS | (mg/L) | 7 | 5 | 5 | 4 | 6 | 10 | | | | | |
| | 全窒素 | (mg/L) | 1.7 | 1.3 | | 1.8 | 2.1 | | | | | | |
| | 全リン | (mg/L) | 0.22 | 0.19 | | 0.13 | 0.18 | | | | | | |
| | 全亜鉛 | (mg/L) | | 0.018 | | | 0.013 | | | | | | |
| 健康項目 | カドミウム | (mg/L) | | <0.0003 | | | <0.0003 | | | | | | |
| | 全シアン | (mg/L) | | ND | | | ND | | | | | | |
| | 鉛 | (mg/L) | | <0.005 | | | <0.005 | | | | | | |
| | 六価クロム | (mg/L) | | <0.01 | | | <0.01 | | | | | | |
| | 砒素 | (mg/L) | | <0.005 | | | <0.005 | | | | | | |
| | 総水銀 | (mg/L) | <0.0005 | | | <0.0005 | | | | | | | |
| | ジクロロメタン | (mg/L) | <0.002 | | | <0.002 | | | | | | | |
| | 四塩化炭素 | (mg/L) | <0.0002 | | | <0.0002 | | | | | | | |
| | 1,2-ｼﾞｸﾛﾛｴﾀﾝ | (mg/L) | <0.0004 | | | <0.0004 | | | | | | | |
| | 1,1-ｼﾞｸﾛﾛｴﾁﾚﾝ | (mg/L) | <0.01 | | | <0.01 | | | | | | | |
| | ｼｽ-1,2-ｼﾞｸﾛﾛｴﾁﾚﾝ | (mg/L) | <0.004 | | | <0.004 | | | | | | | |
| | 1,1,1-ﾄﾘｸﾛﾛｴﾀﾝ | (mg/L) | <0.0005 | | | <0.0005 | | | | | | | |
| | 1,1,2-ﾄﾘｸﾛﾛｴﾀﾝ | (mg/L) | <0.0006 | | | <0.0006 | | | | | | | |
| | トリクロロエチレン | (mg/L) | <0.001 | | | <0.001 | | | | | | | |
| | テトラクロロエチレン | (mg/L) | <0.0005 | | | <0.0005 | | | | | | | |
| | 1,3-ｼﾞｸﾛﾛﾌﾟﾛﾍﾟﾝ | (mg/L) | <0.0002 | | | <0.0002 | | | | | | | |
| | チウラム | (mg/L) | | | <0.0006 | | | <0.0006 | | | | | |
| | シマジン | (mg/L) | | | <0.0003 | | | <0.0003 | | | | | |
| | チオベンカルブ | (mg/L) | | | <0.002 | | | <0.002 | | | | | |
| | ベンゼン | (mg/L) | <0.001 | | | <0.001 | | | | | | | |
| | セレン | (mg/L) | | <0.002 | | | <0.002 | | | | | | |
| | ふっ素 | (mg/L) | | 0.11 | | | 0.14 | | | | | | |
| | ほう素 | (mg/L) | | <0.1 | | | <0.1 | | | | | | |
| | 硝酸性窒素及び亜硝酸 | (mg/L) | 0.56 | 0.57 | | 0.63 | 0.87 | | | | | | |
| 特殊項目 | 銅 | (mg/L) | | <0.01 | | | <0.01 | | | | | | |
| | クロム | (mg/L) | | <0.02 | | | <0.02 | | | | | | |
| | | | | | | | | | | | | | |
| | | | | | | | | | | | | | |
| その他項目 | アンモニア性窒素 | (mg/L) | | 0.27 | | | 1.1 | | | | | | |
| | 亜硝酸性窒素 | (mg/L) | 0.07 | 0.04 | | 0.09 | 0.28 | | | | | | |
| | 硝酸性窒素 | (mg/L) | 0.49 | 0.53 | | 0.54 | 0.59 | | | | | | |
| | 燐酸性燐 | (mg/L) | | 0.11 | | | 0.011 | | | | | | |
| | 塩素イオン | (mg/L) | 8 | 6 | 5 | 1300 | 190 | 24 | | | | | |

白紙

# （17）　浜　　名　　湖　　水　　域

# 公 共 用 水 域 測 定 結 果 表

水域名 浜名湖水域（河川・海域）　　調査担当機関名　浜松市

| 地点名 | （地点統一番号） | | | | | | | | | | | |
|---|---|---|---|---|---|---|---|---|---|---|---|---|
| | （類　型） | 新川志都呂橋 | | | | | 01701 | 河川 C | | | | 令和4年度 |
| | 月　日 | 04月05日 | 05月10日 | 06月08日 | 07月12日 | 08月02日 | 09月06日 | 10月11日 | 11月01日 | 12月06日 | 01月19日 | 02月07日 | 03月07日 |
| | 採取時刻 | 10:45 | 08:05 | 07:15 | 09:40 | 12:25 | 07:45 | 11:30 | 07:00 | 09:15 | 09:15 | 10:45 | 09:39 |
| 一般項目 | 天候 | 晴れ | 曇り | 晴れ | 曇り | 晴れ | 曇り | 晴れ | 曇り | 晴れ | 晴れ | 曇り | 晴れ |
| | 気温 (℃) | 22.5 | 18.3 | 19.9 | 27.9 | 34.4 | 28.5 | 20.8 | 16.8 | 11.7 | 9.0 | 13.0 | 16.6 |
| | 水温 (℃) | 15.8 | 18.2 | 20.8 | 28.2 | 31.7 | 27.3 | 18.9 | 16.8 | 10.8 | 7.2 | 9.6 | 11.5 |
| | 色相 | 淡灰黄色 | 淡灰黄色 | 淡灰黄色 | 淡灰黄色 | 淡灰黄色 | 淡黄緑色 | 淡黄色 | 淡黄色 | 無色 | 淡灰黄色 | 無色 | 淡黄色 |
| | 臭気 | 無臭 | 無臭 | 無臭 | 無臭 | 無臭 | 無臭 | 無臭 | 無臭 | 無臭 | 無臭 | 無臭 | 無臭 |
| | 河川 流量 (m³/s) | 23.93 | 15.63 | 17.27 | 39.42 | 31.08 | 34.03 | 32.63 | 16.52 | 15.13 | 16.30 | 12.15 | 10.30 |
| | 河川 採取位置 | 流心(中央) | 流心(中央) | 流心(中央) | 流心(中央) | 流心(中央) | 流心(中央) | 流心(中央) | 流心(中央) | 流心(中央) | 流心(中央) | 流心(中央) | 流心(中央) |
| | 河川 透視度 (cm) | >30 | >30 | 23 | 16 | 12 | 21 | 18 | 30 | >30 | 25 | >30 | >30 |
| | 湖・海 採取水深 (m) | | | | | | | | | | | | |
| | 湖・海 全水深 (m) | | | | | | | | | | | | |
| | 湖・海 透明度 (m) | | | | | | | | | | | | |
| 生活環境項目 | pH | 8.0 | 8.4 | 8.5 | 8.9 | 8.9 | 8.8 | 8.4 | 8.3 | 7.4 | 8.0 | 7.9 | 7.9 |
| | DO (mg/L) | 8.6 | 6.5 | 6.9 | 11 | 15 | 7.9 | 10 | 9.1 | 8.4 | 9.2 | 9.4 | 7.7 |
| | BOD (mg/L) | 2.3 | 2.2 | 4.6 | 4.9 | 13 | 6.1 | 6.3 | 2.4 | 1.1 | 2.9 | 2.3 | 2.8 |
| | COD (mg/L) | 5.4 | 5.1 | 6.7 | 8.2 | 10 | 8.4 | 7.4 | 5.9 | 3.2 | 4.9 | 3.9 | 3.6 |
| | SS (mg/L) | 13 | 9 | 19 | 30 | 16 | 22 | 19 | 10 | 2 | 11 | 4 | 3 |
| | 全窒素 (mg/L) | 0.96 | 1.1 | 1.1 | 1.1 | 1.4 | 1.3 | 1.2 | 1.2 | 1.1 | 1.1 | 1.4 | 2.5 |
| | 全リン (mg/L) | 0.093 | 0.10 | 0.15 | 0.18 | 0.24 | 0.20 | 0.15 | 0.086 | 0.065 | 0.053 | 0.047 | 0.085 |
| | 全亜鉛 (mg/L) | | | 0.008 | | 0.004 | | | | 0.009 | | 0.009 | |
| | ノニルフェノール (mg/L) | | | | | <0.00006 | | | | | | <0.00006 | |
| | LAS (mg/L) | | | | <0.0006 | | | | | | <0.0006 | | |
| 健康項目 | カドミウム (mg/L) | | | <0.0003 | | <0.0003 | | | | <0.0003 | | <0.0003 | |
| | 全シアン (mg/L) | | | ND | | ND | | | | ND | | ND | |
| | 鉛 (mg/L) | | | <0.005 | | <0.005 | | | | <0.005 | | <0.005 | |
| | 六価クロム (mg/L) | | | <0.01 | | <0.01 | | | | <0.01 | | <0.01 | |
| | 砒素 (mg/L) | | | <0.005 | | <0.005 | | | | <0.005 | | <0.005 | |
| | 総水銀 (mg/L) | | <0.0005 | | | <0.0005 | | | <0.0005 | | | <0.0005 | |
| | PCB (mg/L) | | | | | | | | | ND | | | |
| | ジクロロメタン (mg/L) | | <0.002 | | | <0.002 | | | <0.002 | | | <0.002 | |
| | 四塩化炭素 (mg/L) | | <0.0002 | | | <0.0002 | | | <0.0002 | | | <0.0002 | |
| | 1,2-ｼﾞｸﾛﾛｴﾀﾝ (mg/L) | | <0.0004 | | | <0.0004 | | | <0.0004 | | | <0.0004 | |
| | 1,1-ｼﾞｸﾛﾛｴﾁﾚﾝ (mg/L) | | <0.01 | | | <0.01 | | | <0.01 | | | <0.01 | |
| | ｼｽ-1,2-ｼﾞｸﾛﾛｴﾁﾚﾝ (mg/L) | | <0.004 | | | <0.004 | | | <0.004 | | | <0.004 | |
| | 1,1,1-ﾄﾘｸﾛﾛｴﾀﾝ (mg/L) | | <0.0005 | | | <0.0005 | | | <0.0005 | | | <0.0005 | |
| | 1,1,2-ﾄﾘｸﾛﾛｴﾀﾝ (mg/L) | | <0.0006 | | | <0.0006 | | | <0.0006 | | | <0.0006 | |
| | トリクロロエチレン (mg/L) | | <0.001 | | | <0.001 | | | <0.001 | | | <0.001 | |
| | テトラクロロエチレン (mg/L) | | <0.0005 | | | <0.0005 | | | <0.0005 | | | <0.0005 | |
| | 1,3-ｼﾞｸﾛﾛﾌﾟﾛﾍﾟﾝ (mg/L) | | <0.0002 | | | <0.0002 | | | <0.0002 | | | <0.0002 | |
| | チウラム (mg/L) | | <0.0006 | | <0.0006 | | | | <0.0006 | | <0.0006 | | |
| | シマジン (mg/L) | | <0.0003 | | <0.0003 | | | | <0.0003 | | <0.0003 | | |
| | チオベンカルブ (mg/L) | | <0.002 | | <0.002 | | | | <0.002 | | <0.002 | | |
| | ベンゼン (mg/L) | | <0.001 | | | <0.001 | | | <0.001 | | | <0.001 | |
| | セレン (mg/L) | | | <0.002 | | <0.002 | | | | <0.002 | | <0.002 | |
| | ふつ素 (mg/L) | 0.55 | | | 0.09 | | | 0.30 | | | 0.57 | | |
| | ほう素 (mg/L) | 2.2 | | | 0.3 | | | 1.2 | | | 1.7 | | |
| | 硝酸性窒素及び亜硝酸 (mg/L) | 0.23 | 0.43 | 0.24 | 0.02 | <0.02 | 0.04 | 0.36 | 0.44 | 0.42 | <0.02 | 1.3 | 2.4 |
| | 1,4-ジオキサン (mg/L) | | | | | <0.005 | | | | | | | |
| 特殊項目 | 銅 (mg/L) | | | <0.01 | | | | | | <0.01 | | | |
| | クロム (mg/L) | | | <0.02 | | | | | | <0.02 | | | |
| | | | | | | | | | | | | | |
| | | | | | | | | | | | | | |
| その他項目 | アンモニア性窒素 (mg/L) | 0.05 | 0.24 | 0.08 | 0.02 | 0.02 | 0.04 | 0.01 | 0.03 | 0.21 | 0.14 | 0.12 | 0.16 |
| | 亜硝酸性窒素 (mg/L) | 0.01 | 0.01 | 0.01 | <0.01 | <0.01 | <0.01 | 0.02 | 0.03 | 0.01 | <0.01 | <0.01 | <0.01 |
| | 硝酸性窒素 (mg/L) | 0.22 | 0.42 | 0.23 | 0.01 | <0.01 | 0.03 | 0.34 | 0.41 | 0.41 | <0.01 | 1.3 | 2.4 |
| | 燐酸性燐 (mg/L) | 0.008 | 0.020 | 0.011 | 0.016 | 0.10 | 0.031 | 0.009 | <0.005 | 0.040 | 0.007 | 0.005 | 0.025 |
| | 塩素イオン (mg/L) | 8600 | 3800 | 3700 | 1300 | 4000 | 4800 | 5400 | 6100 | 8700 | 8200 | 10000 | 10000 |

# 公 共 用 水 域 測 定 結 果 表

水域名 浜名湖水域（河川・海域）　　調査担当機関名　浜松市

| 地点名 | （地点統一番号） | | | | | | | | | | | |
|---|---|---|---|---|---|---|---|---|---|---|---|---|
| | （類　型） | 伊佐地川中之谷橋 | | | | | | 01801 | 河川 B | | | 令和4年度 |
| | 月　日 | 04月05日 | 05月10日 | 06月08日 | 07月12日 | 08月02日 | 09月06日 | 10月11日 | 11月01日 | 12月06日 | 01月19日 | 02月07日 | 03月07日 |
| | 採取時刻 | 07:30 | 07:50 | 11:15 | 07:50 | 07:50 | 07:35 | 08:50 | 10:30 | 09:40 | 07:45 | 07:50 | 10:25 |
| 一般項目 | 天候 | 晴れ | 曇り | 晴れ | 曇り | 晴れ | 曇り | 晴れ | 曇り | 晴れ | 晴れ | 曇り | 晴れ |
| | 気温 (℃) | 11.6 | 18.4 | 23.8 | 24.5 | 29.6 | 27.5 | 17.9 | 16.8 | 10.5 | 8.7 | 7.4 | 15.0 |
| | 水温 (℃) | 11.0 | 15.8 | 22.9 | 22.5 | 24.2 | 23.5 | 17.2 | 16.1 | 12.4 | 4.8 | 8.9 | 11.9 |
| | 色相 | 無色 | 淡灰黄色 | 無色 | 無色 | 無色 | 無色 | 無色 | 無色 | 無色 | 無色 | 無色 | 無色 |
| | 臭気 | 無臭 | 無臭 | 無臭 | 無臭 | 無臭 | 無臭 | 無臭 | 無臭 | 無臭 | 無臭 | 無臭 | 無臭 |
| | 河川 流量 ($m^3$/s) | 0.46 | 0.67 | 0.44 | 0.98 | 0.98 | 0.59 | 0.51 | 0.24 | 0.13 | 0.29 | 0.24 | 0.11 |
| | 河川 採取位置 | 流心(中央) | 流心(中央) | 流心(中央) | 流心(中央) | 流心(中央) | 流心(中央) | 流心(中央) | 流心(中央) | 流心(中央) | 流心(中央) | 流心(中央) | 流心(中央) |
| | 河川 透視度 (cm) | >30 | >30 | >30 | >30 | >30 | >30 | >30 | >30 | >30 | >30 | >30 | >30 |
| | 湖・海 採取水深 (m) | | | | | | | | | | | | |
| | 湖・海 全水深 (m) | | | | | | | | | | | | |
| | 湖・海 透明度 (m) | | | | | | | | | | | | |
| 生活環境項目 | pH | 8.4 | 8.6 | 8.7 | 8.8 | 9.1 | 9.1 | 8.6 | 8.8 | 8.2 | 8.3 | 8.4 | 7.8 |
| | DO (mg/L) | 12 | 10 | 10 | 8.5 | 9.1 | 8.3 | 9.2 | 10 | 10 | 10 | 10 | 13 |
| | BOD (mg/L) | 1.0 | 0.9 | 0.6 | 0.7 | 1.3 | 0.8 | 0.7 | 0.9 | 1.1 | 0.9 | 0.8 | 1.3 |
| | COD (mg/L) | 2.0 | 2.3 | 2.0 | 2.3 | 1.8 | 1.9 | 2.0 | 2.5 | 2.3 | 2.0 | 2.6 | 2.2 |
| | SS (mg/L) | <1 | 6 | 2 | 2 | 1 | 2 | 2 | 1 | <1 | 1 | 1 | <1 |
| | 大腸菌数 (CFU/100ml) | 1.2E+02 | | 2.8E+01 | | 2.8E+02 | | 4.4E+02 | | 6.2E+01 | | 9.0E+01 | |
| | 全窒素 (mg/L) | 2.0 | 1.4 | 2.3 | 2.0 | 2.5 | 2.3 | 3.0 | 3.6 | 3.3 | 3.2 | 3.3 | 3.7 |
| | 全リン (mg/L) | 0.059 | 0.059 | 0.057 | 0.036 | 0.041 | 0.051 | 0.058 | 0.067 | 0.056 | 0.059 | 0.058 | 0.062 |
| | 全亜鉛 (mg/L) | | | 0.004 | | 0.003 | | | | 0.004 | | 0.006 | |
| | ノニルフェノール (mg/L) | | | | | <0.00006 | | | | | | <0.00006 | |
| | LAS (mg/L) | | | | 0.0037 | | | | | | 0.0031 | | |
| 健康項目 | カドミウム (mg/L) | | | <0.0003 | | <0.0003 | | | | <0.0003 | | <0.0003 | |
| | 全シアン (mg/L) | | | ND | | ND | | | | ND | | ND | |
| | 鉛 (mg/L) | | | <0.005 | | <0.005 | | | | <0.005 | | <0.005 | |
| | 六価クロム (mg/L) | | | <0.01 | | <0.01 | | | | <0.01 | | <0.01 | |
| | 砒素 (mg/L) | | | <0.005 | | <0.005 | | | | <0.005 | | <0.005 | |
| | 総水銀 (mg/L) | | <0.0005 | | | <0.0005 | | | <0.0005 | | | <0.0005 | |
| | PCB (mg/L) | | | | | | | | | ND | | | |
| | ジクロロメタン (mg/L) | | <0.002 | | | <0.002 | | | <0.002 | | | <0.002 | |
| | 四塩化炭素 (mg/L) | | <0.0002 | | | <0.0002 | | | <0.0002 | | | <0.0002 | |
| | 1,2-ｼﾞｸﾛﾛｴﾀﾝ (mg/L) | | <0.0004 | | | <0.0004 | | | <0.0004 | | | <0.0004 | |
| | 1,1-ｼﾞｸﾛﾛｴﾁﾚﾝ (mg/L) | | <0.01 | | | <0.01 | | | <0.01 | | | <0.01 | |
| | ｼｽ-1,2-ｼﾞｸﾛﾛｴﾁﾚﾝ (mg/L) | | <0.004 | | | <0.004 | | | <0.004 | | | <0.004 | |
| | 1,1,1-ﾄﾘｸﾛﾛｴﾀﾝ (mg/L) | | <0.0005 | | | <0.0005 | | | <0.0005 | | | <0.0005 | |
| | 1,1,2-ﾄﾘｸﾛﾛｴﾀﾝ (mg/L) | | <0.0006 | | | <0.0006 | | | <0.0006 | | | <0.0006 | |
| | トリクロロエチレン (mg/L) | | <0.001 | | | <0.001 | | | <0.001 | | | <0.001 | |
| | テトラクロロエチレン (mg/L) | | <0.0005 | | | <0.0005 | | | <0.0005 | | | <0.0005 | |
| | 1,3-ｼﾞｸﾛﾛﾌﾟﾛﾍﾟﾝ (mg/L) | | <0.0002 | | | <0.0002 | | | <0.0002 | | | <0.0002 | |
| | チウラム (mg/L) | | <0.0006 | | <0.0006 | | | | <0.0006 | | <0.0006 | | |
| | シマジン (mg/L) | | <0.0003 | | <0.0003 | | | | <0.0003 | | <0.0003 | | |
| | チオベンカルブ (mg/L) | | <0.002 | | <0.002 | | | | <0.002 | | <0.002 | | |
| | ベンゼン (mg/L) | | <0.001 | | | <0.001 | | | <0.001 | | | <0.001 | |
| | セレン (mg/L) | | | <0.002 | | <0.002 | | | | <0.002 | | <0.002 | |
| | ふつ素 (mg/L) | <0.08 | | | <0.08 | | | <0.08 | | | <0.08 | | |
| | ほう素 (mg/L) | <0.1 | | | <0.1 | | | <0.1 | | | <0.1 | | |
| | 硝酸性窒素及び亜硝酸 (mg/L) | | | 2.3 | | 2.5 | | | | 3.3 | | 3.3 | |
| | 1,4-ジオキサン (mg/L) | | | | | <0.005 | | | | | | | |
| 特殊項目 | 銅 (mg/L) | | | <0.01 | | | | | | <0.01 | | | |
| | クロム (mg/L) | | | <0.02 | | | | | | <0.02 | | | |
| | | | | | | | | | | | | | |
| | | | | | | | | | | | | | |
| その他項目 | アンモニア性窒素 (mg/L) | | | 0.03 | | 0.03 | | | | 0.03 | | 0.01 | |
| | 亜硝酸性窒素 (mg/L) | | | <0.01 | | <0.01 | | | | 0.01 | | 0.02 | |
| | 硝酸性窒素 (mg/L) | | | 2.3 | | 2.5 | | | | 3.3 | | 3.3 | |
| | 燐酸性燐 (mg/L) | | | 0.044 | | 0.028 | | | | 0.043 | | 0.036 | |
| | 塩素イオン (mg/L) | 9 | 5 | 7 | 6 | 9 | 6 | 7 | 15 | 16 | 11 | 14 | 14 |

# 公 共 用 水 域 測 定 結 果 表

水域名 浜名湖水域（河川・海域）　　調査担当機関名　浜松市

| 地点名 | （地点統一番号） | | | | | | | | | | | |
|---|---|---|---|---|---|---|---|---|---|---|---|---|
| | （類　型） | 都田川落合橋 | | | | | 01901 | 河川 A | | | | 令和4年度 |
| | 月　日 | 04月05日 | 05月10日 | 06月08日 | 07月12日 | 08月02日 | 09月06日 | 10月11日 | 11月01日 | 12月06日 | 01月19日 | 02月07日 | 03月07日 |
| | 採取時刻 | 12:50 | 10:30 | 08:25 | 12:30 | 12:30 | 09:45 | 11:30 | 07:55 | 11:20 | 12:10 | 13:40 | 11:50 |
| 一般項目 | 天候 | 晴れ | 薄曇り | 晴れ | 曇り | 晴れ | 曇り | 晴れ | 曇り | 晴れ | 晴れ | 曇り | 晴れ |
| | 気温 (℃) | 19.3 | 21.8 | 20.3 | 24.5 | 35.9 | 27.5 | 22.4 | 17.1 | 11.8 | 11.3 | 15.0 | 14.1 |
| | 水温 (℃) | 18.6 | 20.1 | 20.8 | 23.2 | 29.2 | 25.1 | 19.3 | 18.4 | 12.9 | 10.2 | 11.8 | 13.5 |
| | 色相 | 無色 | 無色 | 淡黄色 | 無色 | 淡黄色 | 無色 | 無色 | 無色 | 無色 | 淡灰黄色 | 淡黄色 | 無色 |
| | 臭気 | 無臭 | 無臭 | 無臭 | 無臭 | 無臭 | 無臭 | 無臭 | 無臭 | 無臭 | 無臭 | 無臭 | 無臭 |
| | 河川 流量 ($m^3$/s) | 11.66 | 1.97 | 12.69 | 28.09 | 17.23 | 22.43 | 27.23 | 2.56 | 7.33 | 1.20 | 4.93 | 2.37 |
| | 河川 採取位置 | 流心(中央) | 流心(中央) | 流心(中央) | 流心(中央) | 流心(中央) | 流心(中央) | 流心(中央) | 流心(中央) | 流心(中央) | 流心(中央) | 流心(中央) | 流心(中央) |
| | 河川 透視度 (cm) | >30 | >30 | >30 | >30 | >30 | >30 | >30 | >30 | >30 | 23 | >30 | >30 |
| | 湖・海 採取水深 (m) | | | | | | | | | | | | |
| | 湖・海 全水深 (m) | | | | | | | | | | | | |
| | 湖・海 透明度 (m) | | | | | | | | | | | | |
| 生活環境項目 | pH | 8.2 | 8.3 | 8.5 | 8.5 | 8.9 | 8.5 | 8.3 | 7.4 | 7.8 | 7.7 | 7.6 | 7.3 |
| | DO (mg/L) | 8.5 | 7.7 | 7.3 | 8.6 | 7.4 | 7.8 | 9.0 | 5.6 | 9.5 | 11 | 10 | 9.5 |
| | BOD (mg/L) | 0.7 | 0.5 | 0.5 | 0.5 | 1.1 | 0.7 | 0.6 | 1.5 | 0.5 | <0.5 | 1.7 | 2.3 |
| | COD (mg/L) | 3.1 | 2.9 | 3.0 | 2.5 | 2.3 | 2.2 | 2.4 | 3.5 | 2.4 | 2.5 | 2.7 | 3.5 |
| | SS (mg/L) | 3 | 4 | 3 | 4 | 2 | 2 | 3 | 2 | 3 | 10 | 2 | 2 |
| | 大腸菌数 (CFU/100ml) | 2.4E+01 | | 5.8E+01 | | 2.2E+01 | | 2.3E+02 | | 4.6E+01 | | 9.0E+00 | |
| | 全窒素 (mg/L) | 1.0 | 0.93 | 0.78 | 1.0 | 0.89 | 0.94 | 0.81 | 1.0 | 1.2 | 1.3 | 1.3 | 1.4 |
| | 全リン (mg/L) | 0.043 | 0.037 | 0.046 | 0.044 | 0.029 | 0.037 | 0.030 | 0.052 | 0.040 | 0.058 | 0.076 | 0.096 |
| | 全亜鉛 (mg/L) | | | 0.002 | | 0.002 | | | | 0.002 | | 0.004 | |
| | ノニルフェノール (mg/L) | | | | | <0.00006 | | | | | | <0.00006 | |
| | LAS (mg/L) | | | | 0.0036 | | | | | | 0.0017 | | |
| 健康項目 | カドミウム (mg/L) | | | <0.0003 | | <0.0003 | | | | <0.0003 | | <0.0003 | |
| | 全シアン (mg/L) | | | ND | | ND | | | | ND | | ND | |
| | 鉛 (mg/L) | | | <0.005 | | <0.005 | | | | <0.005 | | <0.005 | |
| | 六価クロム (mg/L) | | | <0.01 | | <0.01 | | | | <0.01 | | <0.01 | |
| | 砒素 (mg/L) | | | <0.005 | | <0.005 | | | | <0.005 | | <0.005 | |
| | 総水銀 (mg/L) | | <0.0005 | | | <0.0005 | | | <0.0005 | | | <0.0005 | |
| | PCB (mg/L) | | | | | | | | | ND | | | |
| | ジクロロメタン (mg/L) | | <0.002 | | | <0.002 | | | <0.002 | | | <0.002 | |
| | 四塩化炭素 (mg/L) | | <0.0002 | | | <0.0002 | | | <0.0002 | | | <0.0002 | |
| | 1,2-ｼﾞｸﾛﾛｴﾀﾝ (mg/L) | | <0.0004 | | | <0.0004 | | | <0.0004 | | | <0.0004 | |
| | 1,1-ｼﾞｸﾛﾛｴﾁﾚﾝ (mg/L) | | <0.01 | | | <0.01 | | | <0.01 | | | <0.01 | |
| | ｼｽ-1,2-ｼﾞｸﾛﾛｴﾁﾚﾝ (mg/L) | | <0.004 | | | <0.004 | | | <0.004 | | | <0.004 | |
| | 1,1,1-ﾄﾘｸﾛﾛｴﾀﾝ (mg/L) | | <0.0005 | | | <0.0005 | | | <0.0005 | | | <0.0005 | |
| | 1,1,2-ﾄﾘｸﾛﾛｴﾀﾝ (mg/L) | | <0.0006 | | | <0.0006 | | | <0.0006 | | | <0.0006 | |
| | トリクロロエチレン (mg/L) | | <0.001 | | | <0.001 | | | <0.001 | | | <0.001 | |
| | テトラクロロエチレン (mg/L) | | <0.0005 | | | <0.0005 | | | <0.0005 | | | <0.0005 | |
| | 1,3-ｼﾞｸﾛﾛﾌﾟﾛﾍﾟﾝ (mg/L) | | <0.0002 | | | <0.0002 | | | <0.0002 | | | <0.0002 | |
| | チウラム (mg/L) | | <0.0006 | | <0.0006 | | | | <0.0006 | | <0.0006 | | |
| | シマジン (mg/L) | | <0.0003 | | <0.0003 | | | | <0.0003 | | <0.0003 | | |
| | チオベンカルブ (mg/L) | | <0.002 | | <0.002 | | | | <0.002 | | <0.002 | | |
| | ベンゼン (mg/L) | | <0.001 | | | <0.001 | | | <0.001 | | | <0.001 | |
| | セレン (mg/L) | | | <0.002 | | <0.002 | | | | <0.002 | | <0.002 | |
| | ふつ素 (mg/L) | 0.22 | | | <0.08 | | | <0.08 | | | 0.11 | | |
| | ほう素 (mg/L) | 0.9 | | | <0.1 | | | <0.1 | | | 0.2 | | |
| | 硝酸性窒素及び亜硝酸 (mg/L) | | | 0.56 | | 0.84 | | | | 1.1 | | 1.3 | |
| | 1,4-ジオキサン (mg/L) | | | | | <0.005 | | | | | | | |
| 特殊項目 | 銅 (mg/L) | | | <0.01 | | | | | | <0.01 | | | |
| | クロム (mg/L) | | | <0.02 | | | | | | <0.02 | | | |
| | | | | | | | | | | | | | |
| | | | | | | | | | | | | | |
| その他項目 | アンモニア性窒素 (mg/L) | | | 0.07 | | 0.04 | | | | 0.04 | | 0.08 | |
| | 亜硝酸性窒素 (mg/L) | | | <0.01 | | <0.01 | | | | <0.01 | | <0.01 | |
| | 硝酸性窒素 (mg/L) | | | 0.55 | | 0.83 | | | | 1.1 | | 1.3 | |
| | 燐酸性燐 (mg/L) | | | 0.026 | | 0.007 | | | | 0.029 | | 0.033 | |
| | 塩素イオン (mg/L) | 3700 | 1400 | 910 | 12 | 2200 | 620 | 100 | 9100 | 860 | 1000 | 3000 | 11000 |

# 公 共 用 水 域 測 定 結 果 表

水域名 浜名湖水域（河川・海域）　　調査担当機関名　静岡県

地点名　（地点統一番号）
（類　型）　横須賀川末端　23801　河川　令和4年度

| | | | | | | | | | | | | | |
|---|---|---|---|---|---|---|---|---|---|---|---|---|---|
| | 月日 | | 05月19日 | 06月17日 | 08月04日 | 10月11日 | 12月08日 | 02月03日 | | | | | |
| | 採取時刻 | | 12:22 | 11:00 | 13:25 | 11:50 | 11:15 | 08:51 | | | | | |
| 一般項目 | 天候 | | 晴れ | 曇り | 晴れ | 晴れ | 晴れ | 曇り | | | | | |
| | 気温 | (℃) | 25.6 | 26.2 | 33.0 | 22.0 | 17.0 | 7.2 | | | | | |
| | 水温 | (℃) | 20.3 | 21.6 | 27.6 | 21.0 | 15.2 | 10.8 | | | | | |
| | 色相 | | 無色 | 淡灰黄色 | 淡灰黄色 | 灰黄色 | 淡灰黄色 | 淡灰黄色 | | | | | |
| | 臭気 | | 微ド水臭 | 微ド水臭 | 微ド水臭 | 微ド水臭 | 微ド水臭 | 微ド水臭 | | | | | |
| | 河川 流量 | ($m^3$/s) | 0.11 | | 0.11 | 0.08 | 0.15 | 0.07 | | | | | |
| | 河川 採取位置 | | 流心(巾央) | 流心(巾央) | 流心(巾央) | 流心(巾央) | 流心(巾央) | 流心(巾央) | | | | | |
| | 河川 透視度 | (cm) | >30 | >30 | >30 | 15 | >30 | >30 | | | | | |
| | 湖・海 採取水深 | (m) | | | | | | | | | | | |
| | 湖・海 全水深 | (m) | | | | | | | | | | | |
| | 湖・海 透明度 | (m) | | | | | | | | | | | |
| 生活環境項目 | pH | | 7.6 | 7.3 | 7.5 | 7.7 | 7.4 | 7.3 | | | | | |
| | DO | (mg/L) | 8.0 | 3.2 | 6.5 | 7.0 | 7.6 | 7.8 | | | | | |
| | BOD | (mg/L) | 1.3 | 2.7 | 1.5 | 2.7 | 2.5 | 4.3 | | | | | |
| | COD | (mg/L) | 3.1 | 4.9 | 2.8 | 6.1 | 4.2 | 5.6 | | | | | |
| | SS | (mg/L) | 1 | 2 | 1 | 62 | 3 | 2 | | | | | |
| | 全窒素 | (mg/L) | 1.5 | | 2.2 | | 3.5 | 2.7 | | | | | |
| | 全リン | (mg/L) | 0.24 | | 0.30 | | 0.46 | 0.55 | | | | | |
| | 全亜鉛 | (mg/L) | 0.021 | | 0.013 | | 0.033 | 0.037 | | | | | |
| | ノニルフェノール | (mg/L) | | | | | <0.00006 | | | | | | |
| | LAS | (mg/L) | | | 0.064 | | 0.19 | | | | | | |
| 健康項目 | カドミウム | (mg/L) | <0.0003 | | <0.0003 | | <0.0003 | <0.0003 | | | | | |
| | 全シアン | (mg/L) | | | ND | | ND | | | | | | |
| | 鉛 | (mg/L) | | | <0.005 | | <0.005 | | | | | | |
| | 六価クロム | (mg/L) | <0.01 | | <0.01 | | <0.01 | <0.01 | | | | | |
| | 総水銀 | (mg/L) | | | <0.0005 | | <0.0005 | | | | | | |
| | ジクロロメタン | (mg/L) | | | | | <0.002 | | | | | | |
| | 四塩化炭素 | (mg/L) | | | | | <0.0002 | | | | | | |
| | 1,2-ジクロロエタン | (mg/L) | | | | | <0.0004 | | | | | | |
| | 1,1-ジクロロエチレン | (mg/L) | | | | | <0.01 | | | | | | |
| | シス-1,2-ジクロロエチレン | (mg/L) | | | | | <0.004 | | | | | | |
| | 1,1,1-トリクロロエタン | (mg/L) | | | | | <0.0005 | | | | | | |
| | 1,1,2-トリクロロエタン | (mg/L) | | | | | <0.0006 | | | | | | |
| | トリクロロエチレン | (mg/L) | | | | | <0.001 | | | | | | |
| | テトラクロロエチレン | (mg/L) | | | | | <0.0005 | | | | | | |
| | 1,3-ジクロロプロペン | (mg/L) | | | | | <0.0002 | | | | | | |
| | チウラム | (mg/L) | | | | | <0.0006 | | | | | | |
| | シマジン | (mg/L) | | | | | <0.0003 | | | | | | |
| | チオベンカルブ | (mg/L) | | | | | <0.002 | | | | | | |
| | ベンゼン | (mg/L) | | | | | <0.001 | | | | | | |
| | セレン | (mg/L) | | | <0.002 | | <0.002 | | | | | | |
| | ふっ素 | (mg/L) | 0.18 | | <0.08 | | <0.08 | 0.11 | | | | | |
| | ほう素 | (mg/L) | 0.4 | | 0.2 | | 0.3 | 1.1 | | | | | |
| | 硝酸性窒素及び亜硝酸 | (mg/L) | 1.1 | | 1.7 | | 2.3 | 1.6 | | | | | |
| | 1,4-ジオキサン | (mg/L) | | | | | <0.005 | | | | | | |
| 特殊項目 | 銅 | (mg/L) | | | <0.01 | | <0.01 | | | | | | |
| | クロム | (mg/L) | | | <0.02 | | <0.02 | | | | | | |
| | | | | | | | | | | | | | |
| | | | | | | | | | | | | | |
| その他項目 | アンモニア性窒素 | (mg/L) | 0.33 | | 0.23 | | 0.93 | 0.87 | | | | | |
| | 亜硝酸性窒素 | (mg/L) | 0.02 | | 0.07 | | 0.13 | 0.14 | | | | | |
| | 硝酸性窒素 | (mg/L) | 1.1 | | 1.7 | | 2.2 | 1.5 | | | | | |
| | 燐酸性燐 | (mg/L) | 0.17 | | 0.24 | | 0.45 | 0.54 | | | | | |
| | 塩素イオン | (mg/L) | 1748 | 4832 | 262 | 909 | 639 | 3053 | | | | | |

# 公 共 用 水 域 測 定 結 果 表

水域名 浜名湖水域（河川・海域）　　調査担当機関名　浜松市

| 地点名 | （地点統一番号） | | | | | | | | | | | |
|---|---|---|---|---|---|---|---|---|---|---|---|---|
| | （類　型） | 花川花川橋 | | | | | 23901 | | 河川 | | | 令和4年度 |
| | 月　日 | 04月05日 | 05月10日 | 06月08日 | 07月12日 | 08月02日 | 09月06日 | 10月11日 | 11月01日 | 12月06日 | 01月19日 | 02月07日 | 03月07日 |
| | 採取時刻 | 09:10 | 09:10 | 10:35 | 10:35 | 09:05 | 08:45 | 09:00 | 09:55 | 10:10 | 10:10 | 09:30 | 10:53 |
| 一般項目 | 天候 | 晴れ | 曇り | 晴れ | 曇り | 晴れ | 曇り | 晴れ | 曇り | 晴れ | 晴れ | 曇り | 晴れ |
| | 気温 (℃) | 17.5 | 16.8 | 22.2 | 24.8 | 31.7 | 25.3 | 18.1 | 16.1 | 12.5 | 10.2 | 11.0 | 16.1 |
| | 水温 (℃) | 9.6 | 17.2 | 21.0 | 23.5 | 23.5 | 23.8 | 18.5 | 16.3 | 13.8 | 9.5 | 9.5 | 12.1 |
| | 色相 | 無色 | 無色 | 無色 | 無色 | 無色 | 無色 | 無色 | 無色 | 無色 | 無色 | 無色 | 無色 |
| | 臭気 | 無臭 | 無臭 | 無臭 | 無臭 | 無臭 | 無臭 | 無臭 | 無臭 | 無臭 | 無臭 | 無臭 | 無臭 |
| | 河川 流量 (㎥/s) | 1.05 | 1.21 | 1.23 | 2.29 | 1.02 | 1.46 | 0.75 | 0.54 | 0.33 | 0.35 | 0.12 | 0.39 |
| | 河川 採取位置 | 流心(中央) | 流心(中央) | 流心(中央) | 流心(中央) | 流心(中央) | 流心(中央) | 流心(中央) | 流心(中央) | 流心(中央) | 流心(中央) | 流心(中央) | 流心(中央) |
| | 河川 透視度 (cm) | >30 | >30 | >30 | >30 | >30 | >30 | >30 | >30 | >30 | >30 | >30 | >30 |
| | 湖・海 採取水深 (m) | | | | | | | | | | | | |
| | 湖・海 全水深 (m) | | | | | | | | | | | | |
| | 湖・海 透明度 (m) | | | | | | | | | | | | |
| 生活環境項目 | pH | 8.2 | 8.3 | 8.5 | 8.5 | 8.8 | 8.7 | 8.4 | 8.5 | 7.9 | 8.1 | 8.0 | 7.3 |
| | DO (mg/L) | 13 | 11 | 10 | 8.0 | 9.1 | 8.8 | 9.2 | 9.7 | 10 | 13 | 13 | 12 |
| | BOD (mg/L) | 1.6 | 1.4 | 0.9 | 2.4 | 2.0 | 1.2 | 1.2 | 0.7 | 1.0 | 1.1 | 1.1 | 1.8 |
| | COD (mg/L) | 3.9 | 3.5 | 2.7 | 4.6 | 2.1 | 2.7 | 2.3 | 1.8 | 2.3 | 3.0 | 3.5 | 3.3 |
| | SS (mg/L) | 1 | 3 | 2 | 10 | 1 | 2 | 2 | 1 | 1 | 1 | 1 | 1 |
| | 全窒素 (mg/L) | 3.8 | 3.4 | 4.4 | 3.5 | 5.9 | 5.5 | 6.3 | 6.6 | 6.5 | 6.6 | 6.1 | 4.9 |
| | 全リン (mg/L) | 0.15 | 0.14 | 0.10 | 0.17 | 0.043 | 0.098 | 0.082 | 0.081 | 0.10 | 0.17 | 0.11 | 0.13 |
| | 全亜鉛 (mg/L) | | | | | 0.003 | | | | | | 0.005 | |
| 健康項目 | カドミウム (mg/L) | | | | | <0.0003 | | | | | | <0.0003 | |
| | 全シアン (mg/L) | | | | | ND | | | | | | ND | |
| | 鉛 (mg/L) | | | | | <0.005 | | | | | | <0.005 | |
| | 六価クロム (mg/L) | | | | | <0.01 | | | | | | <0.01 | |
| | 砒素 (mg/L) | | | | | <0.005 | | | | | | <0.005 | |
| | 総水銀 (mg/L) | | | | | <0.0005 | | | | | | <0.0005 | |
| | ジクロロメタン (mg/L) | | <0.002 | | | | | | <0.002 | | | | |
| | 四塩化炭素 (mg/L) | | <0.0002 | | | | | | <0.0002 | | | | |
| | 1,2-ｼﾞｸﾛﾛｴﾀﾝ (mg/L) | | <0.0004 | | | | | | <0.0004 | | | | |
| | 1,1-ｼﾞｸﾛﾛｴﾁﾚﾝ (mg/L) | | <0.01 | | | | | | <0.01 | | | | |
| | ｼｽ-1,2-ｼﾞｸﾛﾛｴﾁﾚﾝ (mg/L) | | <0.004 | | | | | | <0.004 | | | | |
| | 1,1,1-ﾄﾘｸﾛﾛｴﾀﾝ (mg/L) | | <0.0005 | | | | | | <0.0005 | | | | |
| | 1,1,2-ﾄﾘｸﾛﾛｴﾀﾝ (mg/L) | | <0.0006 | | | | | | <0.0006 | | | | |
| | トリクロロエチレン (mg/L) | | <0.001 | | | | | | <0.001 | | | | |
| | テトラクロロエチレン (mg/L) | | <0.0005 | | | | | | <0.0005 | | | | |
| | 1,3-ｼﾞｸﾛﾛﾌﾟﾛﾍﾟﾝ (mg/L) | | <0.0002 | | | | | | <0.0002 | | | | |
| | チウラム (mg/L) | | | | <0.0006 | | | | | | <0.0006 | | |
| | シマジン (mg/L) | | | | <0.0003 | | | | | | <0.0003 | | |
| | チオベンカルブ (mg/L) | | | | <0.002 | | | | | | <0.002 | | |
| | ベンゼン (mg/L) | | <0.001 | | | | | | <0.001 | | | | |
| | セレン (mg/L) | | | | | <0.002 | | | | | | <0.002 | |
| | ふっ素 (mg/L) | | | | <0.08 | | | | | | <0.08 | | |
| | ほう素 (mg/L) | | | | <0.1 | | | | | | <0.1 | | |
| | 硝酸性窒素及び亜硝酸 (mg/L) | | | 4.4 | | 5.8 | | | | 6.4 | | 6.0 | |
| 特殊項目 | 銅 (mg/L) | | | | | <0.01 | | | | | | <0.01 | |
| | クロム (mg/L) | | | | | <0.02 | | | | | | <0.02 | |
| | | | | | | | | | | | | | |
| | | | | | | | | | | | | | |
| その他項目 | アンモニア性窒素 (mg/L) | | | 0.05 | | 0.09 | | | | 0.08 | | 0.07 | |
| | 亜硝酸性窒素 (mg/L) | | | 0.04 | | 0.05 | | | | 0.04 | | 0.05 | |
| | 硝酸性窒素 (mg/L) | | | 4.4 | | 5.8 | | | | 6.4 | | 6.0 | |
| | 燐酸性燐 (mg/L) | | | 0.081 | | 0.040 | | | | 0.073 | | 0.081 | |
| | 塩素イオン (mg/L) | 25 | 44 | 45 | 19 | 34 | 40 | 47 | 67 | 38 | 39 | 260 | 99 |

# 公 共 用 水 域 測 定 結 果 表

水域名 浜名湖水域（河川・海域）　　調査担当機関名　静岡県

| 地点名 | （地点統一番号） | | | | | | | | | | | | |
|---|---|---|---|---|---|---|---|---|---|---|---|---|---|
| | （類　型） | 笠子川末端 | | | | | | 24301 | 河川 | | | | 令和4年度 |
| | 月　日 | 05月19日 | 08月04日 | 12月08日 | 02月03日 | | | | | | | | |
| | 採取時刻 | 10:27 | 12:40 | 10:28 | 11:45 | | | | | | | | |
| 一般項目 | 天候 | 晴れ | 晴れ | 晴れ | 曇り | | | | | | | | |
| | 気温 (℃) | 25.2 | 32.8 | 12.8 | 10.8 | | | | | | | | |
| | 水温 (℃) | 21.4 | 30.8 | 10.9 | 8.0 | | | | | | | | |
| | 色相 | 淡灰黄色 | 淡灰黄色 | 淡灰黄色 | 淡灰黄色 | | | | | | | | |
| | 臭気 | 微ド水臭 | 微ド水臭 | 微ド水臭 | 微ド水臭 | | | | | | | | |
| | 河川 流量 ($m^3$/s) | 0.76 | 0.68 | 0.63 | 0.26 | | | | | | | | |
| | 河川 採取位置 | 流心(中央) | 流心(中央) | 流心(中央) | 流心(中央) | | | | | | | | |
| | 河川 透視度 (cm) | >30 | >30 | 30 | >30 | | | | | | | | |
| | 湖・海 採取水深 (m) | | | | | | | | | | | | |
| | 湖・海 全水深 (m) | | | | | | | | | | | | |
| | 湖・海 透明度 (m) | | | | | | | | | | | | |
| 生活環境項目 | pH | 7.4 | 8.1 | 7.6 | 7.4 | | | | | | | | |
| | DO (mg/L) | 7.2 | 8.4 | 8.8 | 10 | | | | | | | | |
| | BOD (mg/L) | 1.1 | 2.7 | 0.7 | 2.3 | | | | | | | | |
| | COD (mg/L) | 5.9 | 5.6 | 3.8 | 6.1 | | | | | | | | |
| | SS (mg/L) | 5 | 15 | 3 | 3 | | | | | | | | |
| | 全窒素 (mg/L) | 2.2 | 1.7 | 3.5 | 4.7 | | | | | | | | |
| | 全リン (mg/L) | 0.24 | 0.29 | 0.20 | 0.32 | | | | | | | | |
| | LAS (mg/L) | | | 0.0020 | | | | | | | | | |
| 健康項目 | ジクロロメタン (mg/L) | | | <0.002 | | | | | | | | | |
| | 四塩化炭素 (mg/L) | | | <0.0002 | | | | | | | | | |
| | 1,2-ｼﾞｸﾛﾛｴﾀﾝ (mg/L) | | | <0.0004 | | | | | | | | | |
| | 1,1-ｼﾞｸﾛﾛｴﾁﾚﾝ (mg/L) | | | <0.01 | | | | | | | | | |
| | ｼｽ-1,2-ｼﾞｸﾛﾛｴﾁﾚﾝ (mg/L) | | | <0.004 | | | | | | | | | |
| | 1,1,1-ﾄﾘｸﾛﾛｴﾀﾝ (mg/L) | | | <0.0005 | | | | | | | | | |
| | 1,1,2-ﾄﾘｸﾛﾛｴﾀﾝ (mg/L) | | | <0.0006 | | | | | | | | | |
| | トリクロロエチレン (mg/L) | | | <0.001 | | | | | | | | | |
| | テトラクロロエチレン (mg/L) | | | <0.0005 | | | | | | | | | |
| | 1,3-ｼﾞｸﾛﾛﾌﾟﾛﾍﾟﾝ (mg/L) | | | <0.0002 | | | | | | | | | |
| | チウラム (mg/L) | | | <0.0006 | | | | | | | | | |
| | シマジン (mg/L) | | | <0.0003 | | | | | | | | | |
| | チオベンカルブ (mg/L) | | | <0.002 | | | | | | | | | |
| | ベンゼン (mg/L) | | | <0.001 | | | | | | | | | |
| | セレン (mg/L) | | <0.002 | <0.002 | | | | | | | | | |
| | ふつ素 (mg/L) | | 0.77 | 0.18 | | | | | | | | | |
| | ほう素 (mg/L) | | 2.0 | 1.2 | | | | | | | | | |
| | 硝酸性窒素及び亜硝酸 (mg/L) | 1.3 | 1.0 | 3.1 | 3.8 | | | | | | | | |
| | 1,4-ジオキサン (mg/L) | | | <0.005 | | | | | | | | | |
| その他項目 | アンモニア性窒素 (mg/L) | 0.27 | 0.15 | 0.32 | 0.53 | | | | | | | | |
| | 亜硝酸性窒素 (mg/L) | 0.08 | 0.05 | 0.05 | 0.08 | | | | | | | | |
| | 硝酸性窒素 (mg/L) | 1.3 | 1.0 | 3.1 | 3.8 | | | | | | | | |
| | 燐酸性燐 (mg/L) | 0.15 | 0.23 | 0.19 | 0.24 | | | | | | | | |
| | 塩素イオン (mg/L) | 3482 | 12790 | 3553 | 189 | | | | | | | | |

# 公 共 用 水 域 測 定 結 果 表

水域名 浜名湖水域（河川・海域）　　調査担当機関名　静岡県

| 地点名 | （地点統一番号） | | | | | | | | | | | | |
|---|---|---|---|---|---|---|---|---|---|---|---|---|---|
| | （類　型） | 入出太田川末端 | | | | | | 24401 | 河川 | | | | 令和4年度 |
| | 月　日 | 05月19日 | 08月04日 | 12月08日 | 02月03日 | | | | | | | | |
| | 採取時刻 | 11:31 | 11:54 | 10:05 | 10:45 | | | | | | | | |
| 一般項目 | 天候 | 晴れ | 晴れ | 晴れ | 曇り | | | | | | | | |
| | 気温 (℃) | 25.4 | 32.2 | 12.8 | 10.2 | | | | | | | | |
| | 水温 (℃) | 21.5 | 29.8 | 10.6 | 7.7 | | | | | | | | |
| | 色相 | 無色 | 淡灰黄色 | 無色 | 淡灰黄色 | | | | | | | | |
| | 臭気 | 無臭 | 微ド水臭 | 無臭 | 微ド水臭 | | | | | | | | |
| | 河川 流量 ($m^3$/s) | 0.87 | 0.38 | 0.40 | 0.31 | | | | | | | | |
| | 河川 採取位置 | 流心(巾央) | 流心(巾央) | 流心(巾央) | 流心(巾央) | | | | | | | | |
| | 河川 透視度 (cm) | >30 | >30 | >30 | >30 | | | | | | | | |
| | 湖・海 採取水深 (m) | | | | | | | | | | | | |
| | 湖・海 全水深 (m) | | | | | | | | | | | | |
| | 湖・海 透明度 (m) | | | | | | | | | | | | |
| 生活環境項目 | pH | 7.6 | 8.7 | 7.3 | 7.2 | | | | | | | | |
| | DO (mg/L) | 10 | 13 | 10 | 10 | | | | | | | | |
| | BOD (mg/L) | 0.9 | 1.4 | <0.5 | 0.8 | | | | | | | | |
| | COD (mg/L) | 3.9 | 3.9 | 2.4 | 3.4 | | | | | | | | |
| | SS (mg/L) | 3 | 7 | <1 | 1 | | | | | | | | |
| | 全窒素 (mg/L) | 2.6 | 2.9 | 3.8 | 4.9 | | | | | | | | |
| | 全リン (mg/L) | 0.11 | 0.16 | 0.11 | 0.15 | | | | | | | | |
| | LAS (mg/L) | | | 0.0026 | | | | | | | | | |
| 健康項目 | ジクロロメタン (mg/L) | | | <0.002 | | | | | | | | | |
| | 四塩化炭素 (mg/L) | | | <0.0002 | | | | | | | | | |
| | 1,2-ｼﾞｸﾛﾛｴﾀﾝ (mg/L) | | | <0.0004 | | | | | | | | | |
| | 1,1-ｼﾞｸﾛﾛｴﾁﾚﾝ (mg/L) | | | <0.01 | | | | | | | | | |
| | ｼｽ-1,2-ｼﾞｸﾛﾛｴﾁﾚﾝ (mg/L) | | | <0.004 | | | | | | | | | |
| | 1,1,1-ﾄﾘｸﾛﾛｴﾀﾝ (mg/L) | | | <0.0005 | | | | | | | | | |
| | 1,1,2-ﾄﾘｸﾛﾛｴﾀﾝ (mg/L) | | | <0.0006 | | | | | | | | | |
| | トリクロロエチレン (mg/L) | | | <0.001 | | | | | | | | | |
| | テトラクロロエチレン (mg/L) | | | <0.0005 | | | | | | | | | |
| | 1,3-ｼﾞｸﾛﾛﾌﾟﾛﾍﾟﾝ (mg/L) | | | <0.0002 | | | | | | | | | |
| | チウラム (mg/L) | | | <0.0006 | | | | | | | | | |
| | シマジン (mg/L) | | | <0.0003 | | | | | | | | | |
| | チオベンカルブ (mg/L) | | | <0.002 | | | | | | | | | |
| | ベンゼン (mg/L) | | | <0.001 | | | | | | | | | |
| | セレン (mg/L) | | <0.002 | <0.002 | | | | | | | | | |
| | ふつ素 (mg/L) | | <0.08 | <0.08 | | | | | | | | | |
| | ほう素 (mg/L) | | <0.1 | <0.1 | | | | | | | | | |
| | 硝酸性窒素及び亜硝酸 (mg/L) | 2.1 | 2.5 | 3.5 | 4.2 | | | | | | | | |
| | 1,4-ジオキサン (mg/L) | | | <0.005 | | | | | | | | | |
| その他項目 | アンモニア性窒素 (mg/L) | 0.07 | 0.11 | 0.13 | 0.13 | | | | | | | | |
| | 亜硝酸性窒素 (mg/L) | 0.02 | 0.02 | 0.03 | 0.07 | | | | | | | | |
| | 硝酸性窒素 (mg/L) | 2.1 | 2.5 | 3.5 | 4.2 | | | | | | | | |
| | 燐酸性燐 (mg/L) | 0.081 | 0.13 | 0.10 | 0.13 | | | | | | | | |
| | 塩素イオン (mg/L) | 305 | 18 | 93 | 42 | | | | | | | | |

# 公 共 用 水 域 測 定 結 果 表

水域名 浜名湖水域（河川・海域）　　調査担当機関名　静岡県

| 地点名 | （地点統一番号） | | | | | | | | | | | | |
|---|---|---|---|---|---|---|---|---|---|---|---|---|---|
| | （類　型） | 今川末端 | | | | | | 24501 | 河川 | | | 令和4年度 | |
| | 月　日 | 05月19日 | 08月04日 | 12月08日 | 02月03日 | | | | | | | | |
| | 採取時刻 | 11:57 | 11:26 | 09:37 | 10:06 | | | | | | | | |
| 一般項目 | 天候 | 晴れ | 晴れ | 晴れ | 曇り | | | | | | | | |
| | 気温 (℃) | 25.4 | 32.0 | 12.0 | 8.4 | | | | | | | | |
| | 水温 (℃) | 19.8 | 26.2 | 11.9 | 12.1 | | | | | | | | |
| | 色相 | 無色 | 淡灰黄色 | 無色 | 淡灰黄色 | | | | | | | | |
| | 臭気 | 無臭 | 微下水臭 | 無臭 | 微下水臭 | | | | | | | | |
| | 河川 流量 (㎥/s) | 0.33 | 0.47 | 0.76 | 0.05 | | | | | | | | |
| | 河川 採取位置 | 流心(中央) | 流心(中央) | 流心(中央) | 流心(中央) | | | | | | | | |
| | 河川 透視度 (cm) | >30 | >30 | >30 | >30 | | | | | | | | |
| | 湖・海 採取水深 (m) | | | | | | | | | | | | |
| | 湖・海 全水深 (m) | | | | | | | | | | | | |
| | 湖・海 透明度 (m) | | | | | | | | | | | | |
| 生活環境項目 | pH | 7.1 | 7.8 | 7.1 | 7.2 | | | | | | | | |
| | DO (mg/L) | 9.0 | 9.5 | 6.1 | 11 | | | | | | | | |
| | BOD (mg/L) | 0.5 | 0.7 | <0.5 | <0.5 | | | | | | | | |
| | COD (mg/L) | 2.4 | 2.1 | 2.0 | 1.0 | | | | | | | | |
| | SS (mg/L) | 1 | 4 | 3 | <1 | | | | | | | | |
| | 全窒素 (mg/L) | 1.4 | 1.1 | 1.3 | 1.2 | | | | | | | | |
| | 全リン (mg/L) | 0.020 | 0.025 | 0.028 | 0.005 | | | | | | | | |
| | LAS (mg/L) | | | 0.0009 | | | | | | | | | |
| 健康項目 | ジクロロメタン (mg/L) | | | <0.002 | | | | | | | | | |
| | 四塩化炭素 (mg/L) | | | <0.0002 | | | | | | | | | |
| | 1,2-ｼﾞｸﾛﾛｴﾀﾝ (mg/L) | | | <0.0004 | | | | | | | | | |
| | 1,1-ｼﾞｸﾛﾛｴﾁﾚﾝ (mg/L) | | | <0.01 | | | | | | | | | |
| | ｼｽ-1,2-ｼﾞｸﾛﾛｴﾁﾚﾝ (mg/L) | | | <0.004 | | | | | | | | | |
| | 1,1,1-ﾄﾘｸﾛﾛｴﾀﾝ (mg/L) | | | <0.0005 | | | | | | | | | |
| | 1,1,2-ﾄﾘｸﾛﾛｴﾀﾝ (mg/L) | | | <0.0006 | | | | | | | | | |
| | トリクロロエチレン (mg/L) | | | <0.001 | | | | | | | | | |
| | テトラクロロエチレン (mg/L) | | | <0.0005 | | | | | | | | | |
| | 1,3-ｼﾞｸﾛﾛﾌﾟﾛﾍﾟﾝ (mg/L) | | | <0.0002 | | | | | | | | | |
| | チウラム (mg/L) | | | <0.0006 | | | | | | | | | |
| | シマジン (mg/L) | | | <0.0003 | | | | | | | | | |
| | チオベンカルブ (mg/L) | | | <0.002 | | | | | | | | | |
| | ベンゼン (mg/L) | | | <0.001 | | | | | | | | | |
| | セレン (mg/L) | | <0.002 | <0.002 | | | | | | | | | |
| | ふつ素 (mg/L) | | <0.08 | 0.10 | | | | | | | | | |
| | ほう素 (mg/L) | | <0.1 | 1.5 | | | | | | | | | |
| | 硝酸性窒素及び亜硝酸 (mg/L) | 1.1 | 1.0 | 1.0 | 1.1 | | | | | | | | |
| | 1,4-ジオキサン (mg/L) | | | <0.005 | | | | | | | | | |
| その他項目 | アンモニア性窒素 (mg/L) | 0.05 | 0.04 | 0.22 | 0.03 | | | | | | | | |
| | 亜硝酸性窒素 (mg/L) | <0.01 | <0.01 | <0.01 | <0.01 | | | | | | | | |
| | 硝酸性窒素 (mg/L) | 1.1 | 1.0 | 1.0 | 1.1 | | | | | | | | |
| | 燐酸性燐 (mg/L) | 0.013 | 0.019 | 0.017 | <0.005 | | | | | | | | |
| | 塩素イオン (mg/L) | 1421 | 71 | 6751 | 5 | | | | | | | | |

# 公 共 用 水 域 測 定 結 果 表

水域名 浜名湖水域（河川・海域）　　調査担当機関名　浜松市

| 地点名 | （地点統一番号） | | | | | | | | | | | | |
|---|---|---|---|---|---|---|---|---|---|---|---|---|---|
| | （類　型） | | 西神田川堀切橋 | | | | | | 24601 | 河川 | | | 令和4年度 |
| | 月　日 | | 05月10日 | 07月12日 | 09月06日 | 11月01日 | 01月19日 | 03月07日 | | | | | |
| | 採取時刻 | | 10:25 | 10:55 | 08:30 | 09:30 | 10:20 | 11:10 | | | | | |
| 一般項目 | 天候 | | 晴れ | 曇り | 曇り | 曇り | 晴れ | 晴れ | | | | | |
| | 気温 | (℃) | 21.2 | 25.2 | 28.6 | 16.4 | 9.4 | 16.8 | | | | | |
| | 水温 | (℃) | 19.3 | 22.2 | 23.9 | 17.2 | 9.8 | 14.4 | | | | | |
| | 色相 | | 無色 | 無色 | 無色 | 無色 | 無色 | 無色 | | | | | |
| | 臭気 | | 無臭 | 無臭 | 無臭 | 無臭 | 無臭 | 無臭 | | | | | |
| | 河川 流量 | ($m^3$/s) | 0.12 | 0.38 | 0.20 | 0.08 | 0.01 | 0.01 | | | | | |
| | 河川 採取位置 | | 流心(巾央) | 流心(巾央) | 流心(巾央) | 流心(巾央) | 流心(巾央) | 流心(巾央) | | | | | |
| | 河川 透視度 | (cm) | >30 | >30 | >30 | >30 | >30 | >30 | | | | | |
| | 湖・海 採取水深 | (m) | | | | | | | | | | | |
| | 湖・海 全水深 | (m) | | | | | | | | | | | |
| | 湖・海 透明度 | (m) | | | | | | | | | | | |
| 生活環境項目 | pH | | 8.3 | 7.8 | 8.1 | 7.8 | 7.6 | 8.3 | | | | | |
| | DO | (mg/L) | 10 | 8.0 | 7.5 | 9.1 | 10 | 12 | | | | | |
| | BOD | (mg/L) | 0.7 | 0.6 | 0.6 | <0.5 | <0.5 | 3.8 | | | | | |
| | COD | (mg/L) | 2.6 | 3.1 | 2.9 | 1.3 | 1.0 | 3.5 | | | | | |
| | SS | (mg/L) | 1 | 1 | 2 | <1 | <1 | <1 | | | | | |
| | 全窒素 | (mg/L) | 2.8 | 3.6 | 2.6 | 2.7 | 2.6 | 3.2 | | | | | |
| | 全リン | (mg/L) | 0.050 | 0.071 | 0.061 | 0.042 | 0.023 | 0.13 | | | | | |
| | 全亜鉛 | (mg/L) | 0.001 | | | 0.001 | | | | | | | |
| 健康項目 | カドミウム | (mg/L) | <0.0003 | | | <0.0003 | | | | | | | |
| | 全シアン | (mg/L) | ND | | | ND | | | | | | | |
| | 鉛 | (mg/L) | <0.005 | | | <0.005 | | | | | | | |
| | 六価クロム | (mg/L) | <0.01 | | | <0.01 | | | | | | | |
| | 砒素 | (mg/L) | <0.005 | | | <0.005 | | | | | | | |
| | 総水銀 | (mg/L) | <0.0005 | | | <0.0005 | | | | | | | |
| | ジクロロメタン | (mg/L) | | <0.002 | | | <0.002 | | | | | | |
| | 四塩化炭素 | (mg/L) | | <0.0002 | | | <0.0002 | | | | | | |
| | 1,2-ｼﾞｸﾛﾛｴﾀﾝ | (mg/L) | | <0.0004 | | | <0.0004 | | | | | | |
| | 1,1-ｼﾞｸﾛﾛｴﾁﾚﾝ | (mg/L) | | <0.01 | | | <0.01 | | | | | | |
| | ｼｽ-1,2-ｼﾞｸﾛﾛｴﾁﾚﾝ | (mg/L) | | <0.004 | | | <0.004 | | | | | | |
| | 1,1,1-ﾄﾘｸﾛﾛｴﾀﾝ | (mg/L) | | <0.0005 | | | <0.0005 | | | | | | |
| | 1,1,2-ﾄﾘｸﾛﾛｴﾀﾝ | (mg/L) | | <0.0006 | | | <0.0006 | | | | | | |
| | トリクロロエチレン | (mg/L) | | <0.001 | | | <0.001 | | | | | | |
| | テトラクロロエチレン | (mg/L) | | <0.0005 | | | <0.0005 | | | | | | |
| | 1,3-ｼﾞｸﾛﾛﾌﾟﾛﾍﾟﾝ | (mg/L) | | <0.0002 | | | <0.0002 | | | | | | |
| | チウラム | (mg/L) | | <0.0006 | | | <0.0006 | | | | | | |
| | シマジン | (mg/L) | | <0.0003 | | | <0.0003 | | | | | | |
| | チオベンカルブ | (mg/L) | | <0.002 | | | <0.002 | | | | | | |
| | ベンゼン | (mg/L) | | <0.001 | | | <0.001 | | | | | | |
| | セレン | (mg/L) | <0.002 | | | <0.002 | | | | | | | |
| | ふつ素 | (mg/L) | | <0.08 | | | 0.19 | | | | | | |
| | ほう素 | (mg/L) | | <0.1 | | | 0.5 | | | | | | |
| | 硝酸性窒素及び亜硝酸 | (mg/L) | 2.8 | | 2.6 | 2.7 | | 3.2 | | | | | |
| 特殊項目 | 銅 | (mg/L) | <0.01 | | | <0.01 | | | | | | | |
| | クロム | (mg/L) | <0.02 | | | <0.02 | | | | | | | |
| | | | | | | | | | | | | | |
| | | | | | | | | | | | | | |
| その他項目 | アンモニア性窒素 | (mg/L) | 0.04 | | 0.05 | 0.02 | | 0.02 | | | | | |
| | 亜硝酸性窒素 | (mg/L) | <0.01 | | <0.01 | <0.01 | | <0.01 | | | | | |
| | 硝酸性窒素 | (mg/L) | 2.8 | | 2.6 | 2.7 | | 3.2 | | | | | |
| | 燐酸性燐 | (mg/L) | 0.041 | | 0.046 | 0.042 | | 0.078 | | | | | |
| | 塩素イオン | (mg/L) | 15 | 6 | 8 | 70 | 2100 | 190 | | | | | |

# 公 共 用 水 域 測 定 結 果 表

水域名 浜名湖水域（河川・海域）　　調査担当機関名　浜松市

| 地点名 | （地点統一番号） | | | | | | | | | | | | |
|---|---|---|---|---|---|---|---|---|---|---|---|---|---|
| | （類　型） | | 釣橋川三代橋 | | | | | | 24701 | 河川 | | | 令和4年度 |
| | 月　日 | | 05月10日 | 07月12日 | 09月06日 | 11月01日 | 01月19日 | 03月07日 | | | | | |
| | 採取時刻 | | 09:50 | 12:05 | 10:40 | 09:05 | 11:45 | 11:35 | | | | | |
| 一般項目 | 天候 | | 曇り | 曇り | 曇り | 曇り | 晴れ | 晴れ | | | | | |
| | 気温 | (℃) | 20.1 | 28.2 | 27.5 | 16.6 | 10.5 | 17.3 | | | | | |
| | 水温 | (℃) | 20.3 | 23.8 | 25.4 | 17.4 | 9.1 | 12.2 | | | | | |
| | 色相 | | 無色 | 無色 | 無色 | 無色 | 無色 | 無色 | | | | | |
| | 臭気 | | 無臭 | 無臭 | 無臭 | 無臭 | 無臭 | 無臭 | | | | | |
| | 河川 流量 | (m³/s) | 0.58 | 3.80 | 1.40 | 0.30 | 0.26 | 0.15 | | | | | |
| | 河川 採取位置 | | 流心(中央) | 流心(中央) | 流心(中央) | 流心(中央) | 流心(中央) | 流心(中央) | | | | | |
| | 河川 透視度 | (cm) | >30 | >30 | >30 | >30 | >30 | >30 | | | | | |
| | 湖・海 採取水深 | (m) | | | | | | | | | | | |
| | 湖・海 全水深 | (m) | | | | | | | | | | | |
| | 湖・海 透明度 | (m) | | | | | | | | | | | |
| 生活環境項目 | pH | | 7.5 | 7.7 | 7.8 | 7.2 | 7.4 | 7.6 | | | | | |
| | DO | (mg/L) | 7.9 | 8.1 | 8.0 | 6.5 | 9.7 | 9.8 | | | | | |
| | BOD | (mg/L) | 1.0 | 0.7 | 0.6 | 0.9 | 0.7 | 0.9 | | | | | |
| | COD | (mg/L) | 3.7 | 3.0 | 2.4 | 2.8 | 1.9 | 3.0 | | | | | |
| | SS | (mg/L) | 2 | 3 | 2 | 2 | 2 | 1 | | | | | |
| | 全窒素 | (mg/L) | 1.9 | 3.4 | 3.2 | 2.3 | 1.2 | 2.7 | | | | | |
| | 全リン | (mg/L) | 0.063 | 0.086 | 0.067 | 0.052 | 0.024 | 0.026 | | | | | |
| | 全亜鉛 | (mg/L) | 0.001 | | | 0.002 | | | | | | | |
| 健康項目 | カドミウム | (mg/L) | <0.0003 | | | <0.0003 | | | | | | | |
| | 全シアン | (mg/L) | ND | | | ND | | | | | | | |
| | 鉛 | (mg/L) | <0.005 | | | <0.005 | | | | | | | |
| | 六価クロム | (mg/L) | <0.01 | | | <0.01 | | | | | | | |
| | 砒素 | (mg/L) | <0.005 | | | <0.005 | | | | | | | |
| | 総水銀 | (mg/L) | <0.0005 | | | <0.0005 | | | | | | | |
| | ジクロロメタン | (mg/L) | | <0.002 | | | <0.002 | | | | | | |
| | 四塩化炭素 | (mg/L) | | <0.0002 | | | <0.0002 | | | | | | |
| | 1,2-ｼﾞｸﾛﾛｴﾀﾝ | (mg/L) | | <0.0004 | | | <0.0004 | | | | | | |
| | 1,1-ｼﾞｸﾛﾛｴﾁﾚﾝ | (mg/L) | | <0.01 | | | <0.01 | | | | | | |
| | ｼｽ-1,2-ｼﾞｸﾛﾛｴﾁﾚﾝ | (mg/L) | | <0.004 | | | <0.004 | | | | | | |
| | 1,1,1-ﾄﾘｸﾛﾛｴﾀﾝ | (mg/L) | | <0.0005 | | | <0.0005 | | | | | | |
| | 1,1,2-ﾄﾘｸﾛﾛｴﾀﾝ | (mg/L) | | <0.0006 | | | <0.0006 | | | | | | |
| | トリクロロエチレン | (mg/L) | | <0.001 | | | <0.001 | | | | | | |
| | テトラクロロエチレン | (mg/L) | | <0.0005 | | | <0.0005 | | | | | | |
| | 1,3-ｼﾞｸﾛﾛﾌﾟﾛﾍﾟﾝ | (mg/L) | | <0.0002 | | | <0.0002 | | | | | | |
| | チウラム | (mg/L) | | <0.0006 | | | <0.0006 | | | | | | |
| | シマジン | (mg/L) | | <0.0003 | | | <0.0003 | | | | | | |
| | チオベンカルブ | (mg/L) | | <0.002 | | | <0.002 | | | | | | |
| | ベンゼン | (mg/L) | | <0.001 | | | <0.001 | | | | | | |
| | セレン | (mg/L) | <0.002 | | | <0.002 | | | | | | | |
| | ふつ素 | (mg/L) | | <0.08 | | | 1.0 | | | | | | |
| | ほう素 | (mg/L) | | <0.1 | | | 2.9 | | | | | | |
| | 硝酸性窒素及び亜硝酸 | (mg/L) | 1.2 | | 3.2 | 1.7 | | 2.7 | | | | | |
| 特殊項目 | 銅 | (mg/L) | <0.01 | | | <0.01 | | | | | | | |
| | クロム | (mg/L) | <0.02 | | | <0.02 | | | | | | | |
| | | | | | | | | | | | | | |
| | | | | | | | | | | | | | |
| その他項目 | アンモニア性窒素 | (mg/L) | 0.13 | | 0.06 | 0.05 | | 0.04 | | | | | |
| | 亜硝酸性窒素 | (mg/L) | 0.01 | | <0.01 | 0.01 | | <0.01 | | | | | |
| | 硝酸性窒素 | (mg/L) | 1.2 | | 3.2 | 1.7 | | 2.7 | | | | | |
| | 燐酸性燐 | (mg/L) | 0.041 | | 0.060 | 0.036 | | 0.014 | | | | | |
| | 塩素イオン | (mg/L) | 6800 | 17 | 240 | 6600 | 12000 | 13000 | | | | | |

# 公 共 用 水 域 測 定 結 果 表

水域名 浜名湖水域（河川・海域）　　調査担当機関名　浜松市

地点名　（地点統一番号）
（ 類　型 ）　都筑大谷川末端　24801　河川　令和4年度

| | | | | | | | | | | | | | | |
|---|---|---|---|---|---|---|---|---|---|---|---|---|---|---|
| | 月　日 | | 05月10日 | 07月12日 | 09月06日 | 11月01日 | 01月19日 | 03月07日 | | | | | | |
| | 採取時刻 | | 08:10 | 09:30 | 08:00 | 07:50 | 09:10 | 09:30 | | | | | | |
| 一般項目 | 天候 | | 曇り | 雨 | 曇り | 曇り | 晴れ | 晴れ | | | | | | |
| | 気温 | (℃) | 16.2 | 24.8 | 27.8 | 17.4 | 9.1 | 14.8 | | | | | | |
| | 水温 | (℃) | 16.4 | 22.4 | 23.8 | 16.2 | 8.5 | 10.6 | | | | | | |
| | 色相 | | 淡黄色 | 淡黄色 | 無色 | 無色 | 無色 | 無色 | | | | | | |
| | 臭気 | | 無臭 | 無臭 | 無臭 | 無臭 | 無臭 | 無臭 | | | | | | |
| | 河川 流量 | ($m^3$/s) | 0.21 | 0.95 | 0.36 | 0.12 | 0.18 | 0.04 | | | | | | |
| | 河川 採取位置 | | 流心(中央) | 流心(中央) | 流心(中央) | 流心(中央) | 流心(中央) | 流心(中央) | | | | | | |
| | 河川 透視度 | (cm) | >30 | >30 | >30 | >30 | >30 | >30 | | | | | | |
| | 湖・海 採取水深 | (m) | | | | | | | | | | | | |
| | 湖・海 全水深 | (m) | | | | | | | | | | | | |
| | 湖・海 透明度 | (m) | | | | | | | | | | | | |
| 生活環境項目 | pH | | 7.9 | 7.7 | 7.8 | 7.6 | 7.9 | 7.8 | | | | | | |
| | DO | (mg/L) | 9.0 | 8.2 | 7.7 | 8.5 | 10 | 10 | | | | | | |
| | BOD | (mg/L) | 0.8 | 0.9 | 0.6 | <0.5 | 0.6 | 1.2 | | | | | | |
| | COD | (mg/L) | 4.8 | 3.1 | 2.9 | 2.6 | 2.5 | 3.4 | | | | | | |
| | SS | (mg/L) | 4 | 4 | 2 | 1 | 2 | 1 | | | | | | |
| | 全窒素 | (mg/L) | 2.7 | 2.8 | 2.5 | 2.5 | 2.7 | 3.6 | | | | | | |
| | 全リン | (mg/L) | 0.10 | 0.075 | 0.072 | 0.079 | 0.074 | 0.049 | | | | | | |
| | 全亜鉛 | (mg/L) | 0.003 | | | 0.002 | | | | | | | | |
| 健康項目 | カドミウム | (mg/L) | <0.0003 | | | <0.0003 | | | | | | | | |
| | 全シアン | (mg/L) | ND | | | ND | | | | | | | | |
| | 鉛 | (mg/L) | <0.005 | | | <0.005 | | | | | | | | |
| | 六価クロム | (mg/L) | <0.01 | | | <0.01 | | | | | | | | |
| | 砒素 | (mg/L) | <0.005 | | | <0.005 | | | | | | | | |
| | 総水銀 | (mg/L) | <0.0005 | | | <0.0005 | | | | | | | | |
| | ジクロロメタン | (mg/L) | | <0.002 | | | <0.002 | | | | | | | |
| | 四塩化炭素 | (mg/L) | | <0.0002 | | | <0.0002 | | | | | | | |
| | 1,2-ｼﾞｸﾛﾛｴﾀﾝ | (mg/L) | | <0.0004 | | | <0.0004 | | | | | | | |
| | 1,1-ｼﾞｸﾛﾛｴﾁﾚﾝ | (mg/L) | | <0.01 | | | <0.01 | | | | | | | |
| | ｼｽ-1,2-ｼﾞｸﾛﾛｴﾁﾚﾝ | (mg/L) | | <0.004 | | | <0.004 | | | | | | | |
| | 1,1,1-ﾄﾘｸﾛﾛｴﾀﾝ | (mg/L) | | <0.0005 | | | <0.0005 | | | | | | | |
| | 1,1,2-ﾄﾘｸﾛﾛｴﾀﾝ | (mg/L) | | <0.0006 | | | <0.0006 | | | | | | | |
| | トリクロロエチレン | (mg/L) | | <0.001 | | | <0.001 | | | | | | | |
| | テトラクロロエチレン | (mg/L) | | <0.0005 | | | <0.0005 | | | | | | | |
| | 1,3-ｼﾞｸﾛﾛﾌﾟﾛﾍﾟﾝ | (mg/L) | | <0.0002 | | | <0.0002 | | | | | | | |
| | チウラム | (mg/L) | | <0.0006 | | | <0.0006 | | | | | | | |
| | シマジン | (mg/L) | | <0.0003 | | | <0.0003 | | | | | | | |
| | チオベンカルブ | (mg/L) | | <0.002 | | | <0.002 | | | | | | | |
| | ベンゼン | (mg/L) | | <0.001 | | | <0.001 | | | | | | | |
| | セレン | (mg/L) | <0.002 | | | <0.002 | | | | | | | | |
| | ふつ素 | (mg/L) | | <0.08 | | | 0.16 | | | | | | | |
| | ほう素 | (mg/L) | | <0.1 | | | 0.3 | | | | | | | |
| | 硝酸性窒素及び亜硝酸 | (mg/L) | 2.5 | | 2.5 | 2.4 | | 3.6 | | | | | | |
| 特殊項目 | 銅 | (mg/L) | <0.01 | | | <0.01 | | | | | | | | |
| | クロム | (mg/L) | <0.02 | | | <0.02 | | | | | | | | |
| | | | | | | | | | | | | | | |
| | | | | | | | | | | | | | | |
| その他項目 | アンモニア性窒素 | (mg/L) | 0.10 | | 0.04 | 0.02 | | 0.04 | | | | | | |
| | 亜硝酸性窒素 | (mg/L) | 0.02 | | <0.01 | <0.01 | | <0.01 | | | | | | |
| | 硝酸性窒素 | (mg/L) | 2.5 | | 2.5 | 2.4 | | 3.6 | | | | | | |
| | 燐酸性燐 | (mg/L) | 0.078 | | 0.060 | 0.066 | | 0.026 | | | | | | |
| | 塩素イオン | (mg/L) | 220 | 7 | 100 | 1000 | 1500 | 6600 | | | | | | |

# 公 共 用 水 域 測 定 結 果 表

水域名　浜名湖水域（河川・海域）　　　　調査担当機関名　浜松市

地点名　（地点統一番号）　（類型）　都田川東山橋　01951　河川 A　令和4年度

| 区分 | 項目 | 単位 | | | | | | |
|---|---|---|---|---|---|---|---|---|
| | 月日 | | 04月07日 | 06月02日 | 08月04日 | 10月06日 | 12月01日 | 02月02日 |
| | 採取時刻 | | 09:50 | 09:00 | 08:50 | 09:10 | 10:00 | 08:50 |
| 一般項目 | 天候 | | 晴れ | 晴れ | 晴れ | 曇り | 曇り | 晴れ |
| | 気温 | (℃) | 20.8 | 26.2 | 31.9 | 18.7 | 10.8 | 6.6 |
| | 水温 | (℃) | 16.3 | 20.6 | 27.1 | 20.8 | 13.9 | 5.2 |
| | 色相 | | 無色 | 淡黄色 | 無色 | 淡灰黄色 | 淡褐色 | 無色 |
| | 臭気 | | 無臭 | 無臭 | 無臭 | 無臭 | 無臭 | 無臭 |
| | 河川 流量 | (㎥/s) | 0.51 | 2.52 | 2.69 | 1.68 | 6.36 | 0.76 |
| | 河川 採取位置 | | 流心(中央) | 流心(中央) | 流心(中央) | 流心(中央) | 流心(中央) | 流心(中央) |
| | 河川 透視度 | (cm) | >30 | >30 | >30 | >30 | >30 | >30 |
| | 湖・海 採取水深 | (m) | | | | | | |
| | 湖・海 全水深 | (m) | | | | | | |
| | 湖・海 透明度 | (m) | | | | | | |
| 生活環境項目 | pH | | 7.5 | 7.8 | 7.3 | 7.6 | 7.7 | 6.7 |
| | DO | (mg/L) | 10 | 9.4 | 8.2 | 8.9 | 10 | 12 |
| | BOD | (mg/L) | 0.8 | 1.5 | 0.8 | 1.5 | <0.5 | 1.2 |
| | COD | (mg/L) | 3.7 | 3.2 | 2.3 | 2.4 | 4.0 | 2.0 |
| | SS | (mg/L) | 2 | 4 | 1 | 7 | 4 | <1 |
| | 全窒素 | (mg/L) | 0.46 | 0.34 | 0.37 | 0.39 | 0.68 | 0.63 |
| | 全リン | (mg/L) | 0.086 | 0.024 | 0.021 | 0.020 | 0.041 | 0.012 |
| | 全亜鉛 | (mg/L) | 0.001 | | | 0.005 | | |
| 健康項目 | カドミウム | (mg/L) | <0.0003 | | | <0.0003 | | |
| | 全シアン | (mg/L) | | | ND | | | ND |
| | 鉛 | (mg/L) | <0.005 | | | <0.005 | | |
| | 六価クロム | (mg/L) | <0.01 | | | <0.01 | | |
| | 砒素 | (mg/L) | <0.005 | | | <0.005 | | |
| | 総水銀 | (mg/L) | | | <0.0005 | | | <0.0005 |
| | ジクロロメタン | (mg/L) | | <0.002 | | | <0.002 | |
| | 四塩化炭素 | (mg/L) | | <0.0002 | | | <0.0002 | |
| | 1,2-ｼﾞｸﾛﾛｴﾀﾝ | (mg/L) | | <0.0004 | | | <0.0004 | |
| | 1,1-ｼﾞｸﾛﾛｴﾁﾚﾝ | (mg/L) | | <0.01 | | | <0.01 | |
| | ｼｽ-1,2-ｼﾞｸﾛﾛｴﾁﾚﾝ | (mg/L) | | <0.004 | | | <0.004 | |
| | 1,1,1-ﾄﾘｸﾛﾛｴﾀﾝ | (mg/L) | | <0.0005 | | | <0.0005 | |
| | 1,1,2-ﾄﾘｸﾛﾛｴﾀﾝ | (mg/L) | | <0.0006 | | | <0.0006 | |
| | トリクロロエチレン | (mg/L) | | <0.001 | | | <0.001 | |
| | テトラクロロエチレン | (mg/L) | | <0.0005 | | | <0.0005 | |
| | 1,3-ｼﾞｸﾛﾛﾌﾟﾛﾍﾟﾝ | (mg/L) | | <0.0002 | | | <0.0002 | |
| | チウラム | (mg/L) | | <0.0006 | | | <0.0006 | |
| | シマジン | (mg/L) | | <0.0003 | | | <0.0003 | |
| | チオベンカルブ | (mg/L) | | <0.002 | | | <0.002 | |
| | ベンゼン | (mg/L) | | <0.001 | | | <0.001 | |
| | セレン | (mg/L) | <0.002 | | | <0.002 | | |
| | ふっ素 | (mg/L) | <0.08 | | | <0.08 | | |
| | ほう素 | (mg/L) | <0.1 | | | <0.1 | | |
| | 硝酸性窒素及び亜硝酸 | (mg/L) | 0.44 | | 0.29 | 0.38 | | 0.59 |
| 特殊項目 | 銅 | (mg/L) | <0.01 | | | <0.01 | | |
| | クロム | (mg/L) | <0.02 | | | <0.02 | | |
| | | | | | | | | |
| | | | | | | | | |
| その他項目 | アンモニア性窒素 | (mg/L) | 0.02 | | 0.01 | 0.01 | | 0.04 |
| | 亜硝酸性窒素 | (mg/L) | <0.01 | | <0.01 | <0.01 | | 0.01 |
| | 硝酸性窒素 | (mg/L) | 0.43 | | 0.28 | 0.37 | | 0.58 |
| | 燐酸性燐 | (mg/L) | 0.006 | | 0.018 | 0.014 | | 0.005 |
| | 塩素イオン | (mg/L) | 5 | 3 | 3 | 3 | 4 | 5 |

# 公 共 用 水 域 測 定 結 果 表

水域名 浜名湖水域（河川・海域）　　調査担当機関名　浜松市

| 地点名 | （地点統一番号） | | | | | | | | | | | | |
|---|---|---|---|---|---|---|---|---|---|---|---|---|---|
| | （類　型） | | 佐鳴湖出口拓希橋 | | | | | | 50101 | | 湖沼 B | | | 令和4年度 |
| | 月　日 | | 04月05日 | 04月05日 | 05月10日 | 05月10日 | 06月08日 | 06月08日 | 07月12日 | 07月12日 | 08月02日 | 08月02日 | 09月06日 | 09月06日 |
| | 採取時刻 | | 08:40 | 08:50 | 08:40 | 08:45 | 08:35 | 08:40 | 08:50 | 08:55 | 08:40 | 08:45 | 08:30 | 08:35 |
| 一般項目 | 天候 | | 晴れ | 晴れ | 薄曇り | 薄曇り | 晴れ | 晴れ | 曇り | 曇り | 晴れ | 晴れ | 曇り | 曇り |
| | 気温 | (℃) | 13.9 | 13.9 | 17.8 | 17.8 | 21.2 | 21.2 | 25.5 | 25.5 | 30.6 | 30.6 | 27.8 | 27.8 |
| | 水温 | (℃) | 13.8 | 13.9 | 19.7 | 20.1 | 21.5 | 22.0 | 28.0 | 27.6 | 30.1 | 30.3 | 27.8 | 27.4 |
| | 色相 | | 淡灰黄色 | 淡灰黄色 | 淡灰黄色 | 淡灰黄色 | 淡灰緑色 | 淡灰緑色 | 淡灰緑色 | 淡灰緑色 | 淡灰緑色 | 淡灰緑色 | 淡灰緑色 | 淡灰緑色 |
| | 臭気 | | 無臭 | 無臭 | 無臭 | 無臭 | 無臭 | 無臭 | 無臭 | 無臭 | 無臭 | 無臭 | 無臭 | 無臭 |
| | 河川 流量 | ($m^3$/s) | | | | | | | | | | | | |
| | 河川 採取位置 | | | | | | | | | | | | | |
| | 河川 透視度 | (cm) | | | | | | | | | | | | |
| | 湖・海 採取水深 | (m) | 0.0 | 1.2 | 0.0 | 1.0 | 0.0 | 1.2 | 0.0 | 1.4 | 0.0 | 1.2 | 0.0 | 1.4 |
| | 湖・海 全水深 | (m) | 1.4 | 1.4 | 1.2 | 1.2 | 1.4 | 1.4 | 1.6 | 1.6 | 1.4 | 1.4 | 1.6 | 1.6 |
| | 湖・海 透明度 | (m) | 0.2 | 0.2 | 0.2 | 0.2 | 0.2 | 0.2 | 0.2 | 0.2 | 0.2 | 0.2 | 0.3 | 0.3 |
| 生活環境項目 | pH | | 8.7 | 8.6 | 8.9 | 8.9 | 8.9 | 8.9 | 9.0 | 9.0 | 8.9 | 8.9 | 9.0 | 9.0 |
| | DO | (mg/L) | 10 | | 10 | | 12 | | 13 | | 9.2 | | 8.9 | |
| | BOD | (mg/L) | 4.6 | | 4.5 | | 7.5 | | 5.0 | | 11 | | 7.2 | |
| | COD | (mg/L) | 7.8 | | 7.4 | | 8.8 | | 7.8 | | 9.7 | | 9.3 | |
| | SS | (mg/L) | 38 | | 20 | | 8 | | 14 | | 45 | | 18 | |
| | 大腸菌数 | (CFU/100ml) | 4.3E+01 | | | | | | | | 3.5E+01 | | | |
| | 全窒素 | (mg/L) | 1.1 | | 1.0 | | 1.2 | | 1.0 | | 1.4 | | 1.2 | |
| | 全リン | (mg/L) | 0.20 | | 0.088 | | 0.14 | | 0.14 | | 0.21 | | 0.21 | |
| | 全亜鉛 | (mg/L) | | | | | 0.004 | | | | 0.009 | | | |
| | 底層溶存酸素量 | (mg/L) | | 10 | | 10 | | 12 | | 12 | | 8.8 | | 8.5 |
| | ノニルフェノール | (mg/L) | | | | | | | | | <0.00006 | | | |
| | LAS | (mg/L) | | | | | | | 0.011 | | | | | |
| 健康項目 | カドミウム | (mg/L) | | | | | <0.0003 | | | | <0.0003 | | | |
| | 全シアン | (mg/L) | | | | | ND | | | | ND | | | |
| | 鉛 | (mg/L) | | | | | <0.005 | | | | <0.005 | | | |
| | 六価クロム | (mg/L) | | | | | <0.01 | | | | <0.01 | | | |
| | 砒素 | (mg/L) | | | | | <0.005 | | | | <0.005 | | | |
| | 総水銀 | (mg/L) | | | <0.0005 | | | | | | <0.0005 | | | |
| | PCB | (mg/L) | | | | | | | | | | | | |
| | ジクロロメタン | (mg/L) | | | <0.002 | | | | | | <0.002 | | | |
| | 四塩化炭素 | (mg/L) | | | <0.0002 | | | | | | <0.0002 | | | |
| | 1,2-ｼﾞｸﾛﾛｴﾀﾝ | (mg/L) | | | <0.0004 | | | | | | <0.0004 | | | |
| | 1,1-ｼﾞｸﾛﾛｴﾁﾚﾝ | (mg/L) | | | <0.01 | | | | | | <0.01 | | | |
| | ｼｽ-1,2-ｼﾞｸﾛﾛｴﾁﾚﾝ | (mg/L) | | | <0.004 | | | | | | <0.004 | | | |
| | 1,1,1-ﾄﾘｸﾛﾛｴﾀﾝ | (mg/L) | | | <0.0005 | | | | | | <0.0005 | | | |
| | 1,1,2-ﾄﾘｸﾛﾛｴﾀﾝ | (mg/L) | | | <0.0006 | | | | | | <0.0006 | | | |
| | トリクロロエチレン | (mg/L) | | | <0.001 | | | | | | <0.001 | | | |
| | テトラクロロエチレン | (mg/L) | | | <0.0005 | | | | | | <0.0005 | | | |
| | 1,3-ｼﾞｸﾛﾛﾌﾟﾛﾍﾟﾝ | (mg/L) | | | <0.0002 | | | | | | <0.0002 | | | |
| | チウラム | (mg/L) | | | <0.0006 | | | | <0.0006 | | | | | |
| | シマジン | (mg/L) | | | <0.0003 | | | | <0.0003 | | | | | |
| | チオベンカルブ | (mg/L) | | | <0.002 | | | | <0.002 | | | | | |
| | ベンゼン | (mg/L) | | | <0.001 | | | | | | <0.001 | | | |
| | セレン | (mg/L) | | | | | <0.002 | | | | <0.002 | | | |
| | ふっ素 | (mg/L) | 0.18 | | | | | | <0.08 | | | | | |
| | ほう素 | (mg/L) | 0.7 | | | | | | 0.2 | | | | | |
| | 硝酸性窒素及び亜硝酸 | (mg/L) | 0.07 | | 0.06 | | 0.11 | | <0.02 | | 0.03 | | 0.03 | |
| | 1,4-ジオキサン | (mg/L) | | | | | | | | | <0.005 | | | |
| 特殊項目 | 銅 | (mg/L) | | | | | <0.01 | | | | | | | |
| | クロム | (mg/L) | | | | | <0.02 | | | | | | | |
| | | | | | | | | | | | | | | |
| | | | | | | | | | | | | | | |
| その他項目 | アンモニア性窒素 | (mg/L) | 0.02 | | 0.04 | | 0.03 | | 0.02 | | 0.03 | | 0.03 | |
| | 亜硝酸性窒素 | (mg/L) | <0.01 | | <0.01 | | <0.01 | | <0.01 | | <0.01 | | <0.01 | |
| | 硝酸性窒素 | (mg/L) | 0.06 | | 0.05 | | 0.10 | | <0.01 | | 0.02 | | 0.02 | |
| | 燐酸性燐 | (mg/L) | <0.005 | | 0.007 | | 0.009 | | 0.010 | | 0.025 | | 0.024 | |
| | 塩素イオン | (mg/L) | 2900 | 2900 | 2700 | 2800 | 2500 | 2700 | 830 | 1000 | 1000 | 1200 | 4300 | 4400 |

# 公 共 用 水 域 測 定 結 果 表

水域名 浜名湖水域（河川・海域）　　調査担当機関名　浜松市

| 地点名 | （地点統一番号） | | | | | | | | | | | | |
|---|---|---|---|---|---|---|---|---|---|---|---|---|---|
| | （類　型） | | 佐鳴湖出口拓希橋 | | | | | | 50101 | | 湖沼 B | | | 令和4年度 |
| | 月　日 | | 10月11日 | 10月11日 | 11月01日 | 11月01日 | 12月06日 | 12月06日 | 01月19日 | 01月19日 | 02月07日 | 02月07日 | 03月07日 | 03月07日 |
| | 採取時刻 | | 08:40 | 08:45 | 08:30 | 08:35 | 08:45 | 08:50 | 08:40 | 08:45 | 08:35 | 08:40 | 08:30 | 08:35 |
| 一般項目 | 天候 | | 晴れ | 晴れ | 曇り | 曇り | 晴れ | 晴れ | 晴れ | 晴れ | 曇り | 曇り | 晴れ | 晴れ |
| | 気温 | (℃) | 18.5 | 18.5 | 15.2 | 15.2 | 11.0 | 11.0 | 8.9 | 8.9 | 7.8 | 7.8 | 10.4 | 10.4 |
| | 水温 | (℃) | 19.5 | 18.8 | 16.4 | 16.8 | 11.4 | 11.4 | 8.0 | 8.5 | 8.2 | 8.6 | 10.1 | 10.3 |
| | 色相 | | 淡緑褐色 | 淡緑褐色 | 淡灰黄色 | 淡灰黄色 | 無色 | 無色 | 淡灰黄色 | 淡灰黄色 | 淡灰黄色 | 淡灰黄色 | 淡灰色 | 淡灰色 |
| | 臭気 | | 無臭 | 無臭 | 無臭 | 無臭 | 無臭 | 無臭 | 無臭 | 無臭 | 無臭 | 無臭 | 無臭 | 無臭 |
| | 河川 流量 | (m³/s) | | | | | | | | | | | | |
| | 河川 採取位置 | | | | | | | | | | | | | |
| | 河川 透視度 | (cm) | | | | | | | | | | | | |
| | 湖・海 採取水深 | (m) | 0.0 | 1.7 | 0.0 | 1.1 | 0.0 | 1.4 | 0.0 | 1.3 | 0.0 | 1.2 | 0.0 | 1.3 |
| | 湖・海 全水深 | (m) | 1.9 | 1.9 | 1.3 | 1.3 | 1.6 | 1.6 | 1.5 | 1.5 | 1.4 | 1.4 | 1.5 | 1.5 |
| | 湖・海 透明度 | (m) | 0.3 | 0.3 | 0.5 | 0.5 | 1.0 | 1.0 | 0.5 | 0.5 | 0.7 | 0.7 | 0.7 | 0.7 |
| 生活環境項目 | pH | | 8.5 | 8.5 | 8.3 | 8.3 | 7.6 | 7.6 | 8.3 | 8.2 | 8.0 | 8.1 | 8.1 | 8.1 |
| | DO | (mg/L) | 8.9 | | 9.5 | | 8.0 | | 12 | | 12 | | 8.6 | |
| | BOD | (mg/L) | 4.1 | | 3.3 | | 2.4 | | 6.9 | | 5.1 | | 5.1 | |
| | COD | (mg/L) | 7.0 | | 6.0 | | 4.5 | | 7.7 | | 6.7 | | 6.8 | |
| | SS | (mg/L) | 25 | | 10 | | 5 | | 19 | | 10 | | 14 | |
| | 大腸菌数 | (CFU/100ml) | 2.6E+02 | | | | | | | | 5.0E+00 | | | |
| | 全窒素 | (mg/L) | 1.3 | | 1.2 | | 1.2 | | 1.3 | | 1.5 | | 1.7 | |
| | 全リン | (mg/L) | 0.16 | | 0.13 | | 0.063 | | 0.098 | | 0.10 | | 0.14 | |
| | 全亜鉛 | (mg/L) | | | | | 0.006 | | | | 0.009 | | | |
| | 底層溶存酸素量 | (mg/L) | | 8.9 | | 9.4 | | 8.3 | | 10 | | 12 | | 8.7 |
| | ノニルフェノール | (mg/L) | | | | | | | | | <0.00006 | | | |
| | LAS | (mg/L) | | | | | | | <0.0006 | | | | | |
| 健康項目 | カドミウム | (mg/L) | | | | | <0.0003 | | | | <0.0003 | | | |
| | 全シアン | (mg/L) | | | | | ND | | | | ND | | | |
| | 鉛 | (mg/L) | | | | | <0.005 | | | | <0.005 | | | |
| | 六価クロム | (mg/L) | | | | | <0.01 | | | | <0.01 | | | |
| | 砒素 | (mg/L) | | | | | <0.005 | | | | <0.005 | | | |
| | 総水銀 | (mg/L) | | | <0.0005 | | | | | | <0.0005 | | | |
| | PCB | (mg/L) | | | | | ND | | | | | | | |
| | ジクロロメタン | (mg/L) | | | <0.002 | | | | | | <0.002 | | | |
| | 四塩化炭素 | (mg/L) | | | <0.0002 | | | | | | <0.0002 | | | |
| | 1,2-ｼﾞｸﾛﾛｴﾀﾝ | (mg/L) | | | <0.0004 | | | | | | <0.0004 | | | |
| | 1,1-ｼﾞｸﾛﾛｴﾁﾚﾝ | (mg/L) | | | <0.01 | | | | | | <0.01 | | | |
| | ｼｽ-1,2-ｼﾞｸﾛﾛｴﾁﾚﾝ | (mg/L) | | | <0.004 | | | | | | <0.004 | | | |
| | 1,1,1-ﾄﾘｸﾛﾛｴﾀﾝ | (mg/L) | | | <0.0005 | | | | | | <0.0005 | | | |
| | 1,1,2-ﾄﾘｸﾛﾛｴﾀﾝ | (mg/L) | | | <0.0006 | | | | | | <0.0006 | | | |
| | トリクロロエチレン | (mg/L) | | | <0.001 | | | | | | <0.001 | | | |
| | テトラクロロエチレン | (mg/L) | | | <0.0005 | | | | | | <0.0005 | | | |
| | 1,3-ｼﾞｸﾛﾛﾌﾟﾛﾍﾟﾝ | (mg/L) | | | <0.0002 | | | | | | <0.0002 | | | |
| | チウラム | (mg/L) | | | <0.0006 | | | | <0.0006 | | | | | |
| | シマジン | (mg/L) | | | <0.0003 | | | | <0.0003 | | | | | |
| | チオベンカルブ | (mg/L) | | | <0.002 | | | | <0.002 | | | | | |
| | ベンゼン | (mg/L) | | | <0.001 | | | | | | <0.001 | | | |
| | セレン | (mg/L) | | | | | <0.002 | | | | <0.002 | | | |
| | ふっ素 | (mg/L) | 0.22 | | | | | | 0.27 | | | | | |
| | ほう素 | (mg/L) | 0.8 | | | | | | 0.7 | | | | | |
| | 硝酸性窒素及び亜硝酸 | (mg/L) | 0.43 | | 0.46 | | 0.57 | | 0.57 | | 1.3 | | 1.6 | |
| | 1,4-ジオキサン | (mg/L) | | | | | | | | | | | | |
| 特殊項目 | 銅 | (mg/L) | | | | | <0.01 | | | | | | | |
| | クロム | (mg/L) | | | | | <0.02 | | | | | | | |
| | | | | | | | | | | | | | | |
| | | | | | | | | | | | | | | |
| その他項目 | アンモニア性窒素 | (mg/L) | 0.02 | | 0.02 | | 0.17 | | 0.02 | | 0.06 | | 0.10 | |
| | 亜硝酸性窒素 | (mg/L) | 0.01 | | 0.03 | | 0.02 | | <0.01 | | <0.01 | | <0.01 | |
| | 硝酸性窒素 | (mg/L) | 0.42 | | 0.43 | | 0.55 | | 0.56 | | 1.3 | | 1.6 | |
| | 燐酸性燐 | (mg/L) | 0.015 | | 0.006 | | 0.008 | | 0.009 | | 0.012 | | 0.012 | |
| | 塩素イオン | (mg/L) | 3700 | 3600 | 6000 | 6000 | 3800 | 4000 | 3300 | 3700 | 5300 | 5300 | 5400 | 5500 |

# 公 共 用 水 域 測 定 結 果 表

水域名 浜名湖水域（河川・海域）　　調査担当機関名　浜松市

| 地点名 | （地点統一番号） | | | | | | | | | | | | |
|---|---|---|---|---|---|---|---|---|---|---|---|---|---|
| | （類　型） | | 佐鳴湖湖心 | | | | | | 50151 | | 湖沼 B | | | 令和4年度 |
| | 月　日 | | 04月05日 | 04月05日 | 05月10日 | 05月10日 | 06月08日 | 06月08日 | 07月12日 | 07月12日 | 08月02日 | 08月02日 | 09月06日 | 09月06日 |
| | 採取時刻 | | 09:12 | 09:25 | 09:10 | 09:25 | 09:10 | 09:30 | 09:25 | 09:35 | 09:15 | 09:20 | 09:05 | 09:15 |
| 一般項目 | 天候 | | 晴れ | 晴れ | 薄曇り | 薄曇り | 晴れ | 晴れ | 曇り | 曇り | 晴れ | 晴れ | 曇り | 曇り |
| | 気温 | (℃) | 17.1 | 17.1 | 21.0 | 21.0 | 22.8 | 22.8 | 25.5 | 25.5 | 31.7 | 31.7 | 28.5 | 28.5 |
| | 水温 | (℃) | 14.8 | 14.9 | 20.5 | 20.4 | 23.6 | 22.4 | 28.0 | 27.5 | 31.4 | 30.8 | 28.4 | 28.5 |
| | 色相 | | 淡灰黄色 | 淡灰黄色 | 淡灰黄色 | 淡灰黄色 | 淡灰緑色 | 淡灰緑色 | 淡灰緑色 | 淡灰緑色 | 淡灰緑色 | 淡灰緑色 | 淡灰緑色 | 淡灰緑色 |
| | 臭気 | | 無臭 | 無臭 | 無臭 | 無臭 | 無臭 | 無臭 | 無臭 | 無臭 | 無臭 | 無臭 | 無臭 | 無臭 |
| | 河川 流量 | (m³/s) | | | | | | | | | | | | |
| | 河川 採取位置 | | | | | | | | | | | | | |
| | 河川 透視度 | (cm) | | | | | | | | | | | | |
| | 湖・海 採取水深 | (m) | 0.0 | 1.8 | 0.0 | 1.8 | 0.0 | 1.9 | 0.0 | 2.1 | 0.0 | 2.0 | 0.0 | 1.9 |
| | 湖・海 全水深 | (m) | 2.0 | 2.0 | 2.0 | 2.0 | 2.1 | 2.1 | 2.3 | 2.3 | 2.2 | 2.2 | 2.1 | 2.1 |
| | 湖・海 透明度 | (m) | 0.1 | 0.1 | 0.3 | 0.3 | 0.2 | 0.2 | 0.2 | 0.2 | 0.2 | 0.2 | 0.3 | 0.3 |
| 生活環境項目 | pH | | 8.7 | 9.0 | 8.8 | 8.9 | 8.6 | 8.7 | 8.9 | 8.7 | 8.9 | 9.0 | 8.8 | 9.0 |
| | DO | (mg/L) | 13 | | 12 | | 12 | | 14 | | 11 | | 10 | |
| | BOD | (mg/L) | 6.1 | | 4.9 | | 7.0 | | 6.2 | | 14 | | 7.8 | |
| | COD | (mg/L) | 7.6 | | 7.1 | | 9.2 | | 7.9 | | 10 | | 9.3 | |
| | SS | (mg/L) | 41 | | 19 | | 13 | | 17 | | 14 | | 13 | |
| | 全窒素 | (mg/L) | 1.2 | | 0.95 | | 1.0 | | 1.1 | | 1.2 | | 1.2 | |
| | 全リン | (mg/L) | 0.24 | | 0.12 | | 0.15 | | 0.16 | | 0.15 | | 0.19 | |
| | 全亜鉛 | (mg/L) | | | | | | | | | 0.005 | | | |
| | 底層溶存酸素量 | (mg/L) | | 11 | | 11 | | 10 | | 9.4 | | 8.9 | | 9.2 |
| 健康項目 | カドミウム | (mg/L) | | | | | | | | | <0.0003 | | | |
| | 全シアン | (mg/L) | | | | | | | | | ND | | | |
| | 鉛 | (mg/L) | | | | | | | | | <0.005 | | | |
| | 六価クロム | (mg/L) | | | | | | | | | <0.01 | | | |
| | 砒素 | (mg/L) | | | | | | | | | <0.005 | | | |
| | 総水銀 | (mg/L) | | | <0.0005 | | | | | | | | | |
| | PCB | (mg/L) | | | | | | | | | | | | |
| | ジクロロメタン | (mg/L) | | | <0.002 | | | | | | | | | |
| | 四塩化炭素 | (mg/L) | | | <0.0002 | | | | | | | | | |
| | 1,2-ｼﾞｸﾛﾛｴﾀﾝ | (mg/L) | | | <0.0004 | | | | | | | | | |
| | 1,1-ｼﾞｸﾛﾛｴﾁﾚﾝ | (mg/L) | | | <0.01 | | | | | | | | | |
| | ｼｽ-1,2-ｼﾞｸﾛﾛｴﾁﾚﾝ | (mg/L) | | | <0.004 | | | | | | | | | |
| | 1,1,1-ﾄﾘｸﾛﾛｴﾀﾝ | (mg/L) | | | <0.0005 | | | | | | | | | |
| | 1,1,2-ﾄﾘｸﾛﾛｴﾀﾝ | (mg/L) | | | <0.0006 | | | | | | | | | |
| | トリクロロエチレン | (mg/L) | | | <0.001 | | | | | | | | | |
| | テトラクロロエチレン | (mg/L) | | | <0.0005 | | | | | | | | | |
| | 1,3-ｼﾞｸﾛﾛﾌﾟﾛﾍﾟﾝ | (mg/L) | | | <0.0002 | | | | | | | | | |
| | チウラム | (mg/L) | | | | | | | <0.0006 | | | | | |
| | シマジン | (mg/L) | | | | | | | <0.0003 | | | | | |
| | チオベンカルブ | (mg/L) | | | | | | | <0.002 | | | | | |
| | ベンゼン | (mg/L) | | | <0.001 | | | | | | | | | |
| | セレン | (mg/L) | | | | | | | | | <0.002 | | | |
| | ふつ素 | (mg/L) | | | | | | | <0.08 | | | | | |
| | ほう素 | (mg/L) | | | | | | | 0.2 | | | | | |
| | 硝酸性窒素及び亜硝酸 | (mg/L) | 0.05 | | 0.12 | | 0.02 | | <0.02 | | <0.02 | | 0.02 | |
| 特殊項目 | 銅 | (mg/L) | | | | | | | | | <0.01 | | | |
| | クロム | (mg/L) | | | | | | | | | <0.02 | | | |
| | | | | | | | | | | | | | | |
| | | | | | | | | | | | | | | |
| その他項目 | アンモニア性窒素 | (mg/L) | 0.03 | | 0.02 | | 0.02 | | 0.01 | | 0.02 | | 0.04 | |
| | 亜硝酸性窒素 | (mg/L) | <0.01 | | <0.01 | | <0.01 | | <0.01 | | <0.01 | | <0.01 | |
| | 硝酸性窒素 | (mg/L) | 0.04 | | 0.11 | | 0.01 | | <0.01 | | <0.01 | | 0.01 | |
| | 燐酸性燐 | (mg/L) | <0.005 | | 0.006 | | 0.013 | | 0.007 | | 0.079 | | 0.020 | |
| | 塩素イオン | (mg/L) | 2800 | 2900 | 2500 | 2600 | 2600 | 3000 | 840 | 1100 | 880 | 950 | 4200 | 4800 |

# 公 共 用 水 域 測 定 結 果 表

水域名 浜名湖水域（河川・海域）　　調査担当機関名　浜松市

| 地点名 | （地点統一番号） | | | | | | | | | | | | |
|---|---|---|---|---|---|---|---|---|---|---|---|---|---|
| | （類　型） | | 佐鳴湖湖心 | | | | | | 50151 | | 湖沼 B | | | 令和4年度 |
| | 月　日 | | 10月11日 | 10月11日 | 11月01日 | 11月01日 | 12月06日 | 12月06日 | 01月19日 | 01月19日 | 02月07日 | 02月07日 | 03月07日 | 03月07日 |
| | 採取時刻 | | 09:15 | 09:30 | 08:50 | 09:10 | 09:15 | 09:35 | 09:10 | 09:40 | 09:05 | 09:40 | 09:00 | 09:25 |
| 一般項目 | 天候 | | 晴れ | 晴れ | 曇り | 曇り | 晴れ | 晴れ | 晴れ | 晴れ | 曇り | 曇り | 晴れ | 晴れ |
| | 気温 | (℃) | 18.0 | 18.0 | 15.6 | 15.6 | 11.0 | 11.0 | 9.2 | 9.2 | 8.4 | 8.4 | 12.6 | 12.6 |
| | 水温 | (℃) | 19.2 | 19.5 | 16.1 | 16.7 | 11.4 | 11.4 | 8.2 | 8.7 | 8.1 | 8.6 | 11.1 | 11.4 |
| | 色相 | | 淡緑褐色 | 淡灰黄色 | 淡緑褐色 | 淡緑褐色 | 無色 | 無色 | 淡灰黄色 | 淡灰黄色 | 淡灰黄色 | 淡灰黄色 | 淡灰色 | 淡灰色 |
| | 臭気 | | 無臭 | 無臭 | 無臭 | 無臭 | 無臭 | 無臭 | 無臭 | 無臭 | 無臭 | 無臭 | 無臭 | 無臭 |
| | 河川 流量 | ($m^3/s$) | | | | | | | | | | | | |
| | 河川 採取位置 | | | | | | | | | | | | | |
| | 河川 透視度 | (cm) | | | | | | | | | | | | |
| | 湖・海 採取水深 | (m) | 0.0 | 2.2 | 0.0 | 1.7 | 0.0 | 2.0 | 0.0 | 2.0 | 0.0 | 1.9 | 0.0 | 1.9 |
| | 湖・海 全水深 | (m) | 2.4 | 2.4 | 1.9 | 1.9 | 2.2 | 2.2 | 2.2 | 2.2 | 2.1 | 2.1 | 2.1 | 2.1 |
| | 湖・海 透明度 | (m) | 0.3 | 0.3 | 0.5 | 0.5 | 1.2 | 1.2 | 0.5 | 0.5 | 0.7 | 0.7 | 0.8 | 0.8 |
| 生活環境項目 | pH | | 8.4 | 8.5 | 8.0 | 8.2 | 7.6 | 7.6 | 8.1 | 8.1 | 7.8 | 7.9 | 8.0 | 8.1 |
| | DO | (mg/L) | 11 | | 10 | | 8.8 | | 12 | | 14 | | 10 | |
| | BOD | (mg/L) | 4.8 | | 3.8 | | 2.8 | | 7.9 | | 5.8 | | 5.9 | |
| | COD | (mg/L) | 7.6 | | 6.1 | | 3.7 | | 8.1 | | 6.9 | | 7.0 | |
| | SS | (mg/L) | 20 | | 10 | | 3 | | 19 | | 7 | | 8 | |
| | 全窒素 | (mg/L) | 1.2 | | 1.1 | | 1.2 | | 1.3 | | 1.8 | | 1.8 | |
| | 全リン | (mg/L) | 0.18 | | 0.092 | | 0.052 | | 0.17 | | 0.067 | | 0.093 | |
| | 全亜鉛 | (mg/L) | | | | | | | | | 0.009 | | | |
| | 底層溶存酸素量 | (mg/L) | | 9.9 | | 10 | | 9.0 | | 10 | | 12 | | 10 |
| 健康項目 | カドミウム | (mg/L) | | | | | | | | | <0.0003 | | | |
| | 全シアン | (mg/L) | | | | | | | | | ND | | | |
| | 鉛 | (mg/L) | | | | | | | | | <0.005 | | | |
| | 六価クロム | (mg/L) | | | | | | | | | <0.01 | | | |
| | 砒素 | (mg/L) | | | | | | | | | <0.005 | | | |
| | 総水銀 | (mg/L) | | | <0.0005 | | | | | | | | | |
| | PCB | (mg/L) | | | | | | | | | | | | |
| | ジクロロメタン | (mg/L) | | | <0.002 | | | | | | | | | |
| | 四塩化炭素 | (mg/L) | | | <0.0002 | | | | | | | | | |
| | 1,2-ｼﾞｸﾛﾛｴﾀﾝ | (mg/L) | | | <0.0004 | | | | | | | | | |
| | 1,1-ｼﾞｸﾛﾛｴﾁﾚﾝ | (mg/L) | | | <0.01 | | | | | | | | | |
| | ｼｽ-1,2-ｼﾞｸﾛﾛｴﾁﾚﾝ | (mg/L) | | | <0.004 | | | | | | | | | |
| | 1,1,1-ﾄﾘｸﾛﾛｴﾀﾝ | (mg/L) | | | <0.0005 | | | | | | | | | |
| | 1,1,2-ﾄﾘｸﾛﾛｴﾀﾝ | (mg/L) | | | <0.0006 | | | | | | | | | |
| | トリクロロエチレン | (mg/L) | | | <0.001 | | | | | | | | | |
| | テトラクロロエチレン | (mg/L) | | | <0.0005 | | | | | | | | | |
| | 1,3-ｼﾞｸﾛﾛﾌﾟﾛﾍﾟﾝ | (mg/L) | | | <0.0002 | | | | | | | | | |
| | チウラム | (mg/L) | | | | | | | <0.0006 | | | | | |
| | シマジン | (mg/L) | | | | | | | <0.0003 | | | | | |
| | チオベンカルブ | (mg/L) | | | | | | | <0.002 | | | | | |
| | ベンゼン | (mg/L) | | | <0.001 | | | | | | | | | |
| | セレン | (mg/L) | | | | | | | | | <0.002 | | | |
| | ふつ素 | (mg/L) | | | | | | | 0.26 | | | | | |
| | ほう素 | (mg/L) | | | | | | | 0.7 | | | | | |
| | 硝酸性窒素及び亜硝酸 | (mg/L) | 0.26 | | 0.41 | | 0.60 | | 0.61 | | 1.8 | | 1.8 | |
| 特殊項目 | 銅 | (mg/L) | | | | | | | | | <0.01 | | | |
| | クロム | (mg/L) | | | | | | | | | <0.02 | | | |
| | | | | | | | | | | | | | | |
| | | | | | | | | | | | | | | |
| その他項目 | アンモニア性窒素 | (mg/L) | 0.01 | | 0.01 | | 0.11 | | 0.01 | | 0.01 | | 0.02 | |
| | 亜硝酸性窒素 | (mg/L) | 0.01 | | 0.03 | | 0.02 | | <0.01 | | <0.01 | | 0.06 | |
| | 硝酸性窒素 | (mg/L) | 0.25 | | 0.38 | | 0.58 | | 0.60 | | 1.8 | | 1.8 | |
| | 燐酸性燐 | (mg/L) | 0.006 | | <0.005 | | <0.005 | | 0.009 | | 0.010 | | 0.012 | |
| | 塩素イオン | (mg/L) | 3200 | 3500 | 6200 | 6200 | 3700 | 3700 | 3200 | 3300 | 4700 | 5200 | 4700 | 5200 |

# 公 共 用 水 域 測 定 結 果 表

水域名 浜名湖水域（河川・海域）　　調査担当機関名　静岡県、浜松市

| 地点名 | （地点統一番号） | | | | | | | | | | | | |
|---|---|---|---|---|---|---|---|---|---|---|---|---|---|
| | （類　型） | | 浜名湖湖心 | | | | | | 60701 | 海域 A | | | 令和4年度 |
| | 月　日 | | 04月19日 | 04月19日 | 04月19日 | 04月19日 | 04月19日 | 04月19日 | 04月19日 | 05月17日 | 05月17日 | 05月17日 | 05月17日 | 05月17日 |
| | 採取時刻 | | 10:30 | 10:30 | 10:30 | 10:30 | 10:30 | 10:30 | 10:30 | 10:15 | 10:15 | 10:15 | 10:15 | 10:15 |
| 一般項目 | 天候 | | 曇り | 曇り | 曇り | 曇り | 曇り | 曇り | 曇り | 雨 | 雨 | 雨 | 雨 | 雨 |
| | 気温 | (℃) | 20.5 | 20.5 | 20.5 | 20.5 | 20.5 | 20.5 | 20.5 | 17.4 | 17.4 | 17.4 | 17.4 | 17.4 |
| | 水温 | (℃) | 18.8 | 18.2 | 18.1 | 18.1 | 17.8 | 17.6 | 17.6 | 18.2 | 19.1 | 19.7 | 19.6 | 19.2 |
| | 色相 | | | | | | | | | | | | | |
| | 臭気 | | | | | | | | | | | | | |
| | 河川 流量 | (m³/s) | | | | | | | | | | | | |
| | 河川 採取位置 | | | | | | | | | | | | | |
| | 河川 透視度 | (cm) | | | | | | | | | | | | |
| | 湖・海 採取水深 | (m) | 0.5 | 2.0 | 4.0 | 6.0 | 8.0 | 10.3 | 10.3 | 0.5 | 2.0 | 4.0 | 6.0 | 8.0 |
| | 湖・海 全水深 | (m) | 10.8 | 10.8 | 10.8 | 10.8 | 10.8 | 10.8 | 10.8 | 10.8 | 10.8 | 10.8 | 10.8 | 10.8 |
| | 湖・海 透明度 | (m) | 5.1 | 5.1 | 5.1 | 5.1 | 5.1 | 5.1 | 5.1 | 1.8 | 1.8 | 1.8 | 1.8 | 1.8 |
| 生活環境項目 | pH | | 8.4 | 8.4 | 8.4 | 8.4 | 8.3 | 8.1 | | 8.6 | 8.3 | 8.4 | 8.3 | 8.2 |
| | DO | (mg/L) | 8.2 | 8.3 | 8.3 | 8.0 | 7.6 | | | 9.8 | 9.7 | 8.7 | 7.3 | 5.9 |
| | COD | (mg/L) | 0.9 | 0.9 | | | | | | 2.0 | 1.4 | | | |
| | 大腸菌数 | (CFU/100ml) | | | | | | | | 1.4E+01 | | | | |
| | 全窒素 | (mg/L) | 0.12 | 0.12 | | | | | | 0.62 | 0.19 | | | |
| | 全リン | (mg/L) | 0.019 | 0.019 | | | | | | 0.040 | 0.024 | | | |
| | 全亜鉛 | (mg/L) | | | | | | | | 0.004 | | | | |
| | 底層溶存酸素量 | (mg/L) | | | | | | | 5.8 | | | | | |
| | ノニルフェノール | (mg/L) | | | | | | | | <0.00006 | | | | |
| | LAS | (mg/L) | | | | | | | | | | | | |
| 健康項目 | カドミウム | (mg/L) | | | | | | | | <0.0003 | | | | |
| | 全シアン | (mg/L) | | | | | | | | ND | | | | |
| | 鉛 | (mg/L) | | | | | | | | <0.005 | | | | |
| | 六価クロム | (mg/L) | | | | | | | | <0.01 | | | | |
| | 砒素 | (mg/L) | | | | | | | | <0.005 | | | | |
| | 総水銀 | (mg/L) | | | | | | | | <0.0005 | | | | |
| | ジクロロメタン | (mg/L) | | | | | | | | <0.002 | | | | |
| | 四塩化炭素 | (mg/L) | | | | | | | | <0.0002 | | | | |
| | 1,2-ジクロロエタン | (mg/L) | | | | | | | | <0.0004 | | | | |
| | 1,1-ジクロロエチレン | (mg/L) | | | | | | | | <0.01 | | | | |
| | シス-1,2-ジクロロエチレン | (mg/L) | | | | | | | | <0.004 | | | | |
| | 1,1,1-トリクロロエタン | (mg/L) | | | | | | | | <0.0005 | | | | |
| | 1,1,2-トリクロロエタン | (mg/L) | | | | | | | | <0.0006 | | | | |
| | トリクロロエチレン | (mg/L) | | | | | | | | <0.001 | | | | |
| | テトラクロロエチレン | (mg/L) | | | | | | | | <0.0005 | | | | |
| | 1,3-ジクロロプロペン | (mg/L) | | | | | | | | <0.0002 | | | | |
| | チウラム | (mg/L) | | | | | | | | <0.0006 | | | | |
| | シマジン | (mg/L) | | | | | | | | <0.0003 | | | | |
| | チオベンカルブ | (mg/L) | | | | | | | | <0.002 | | | | |
| | ベンゼン | (mg/L) | | | | | | | | <0.001 | | | | |
| | セレン | (mg/L) | | | | | | | | <0.002 | | | | |
| | 硝酸性窒素及び亜硝酸 | (mg/L) | <0.02 | <0.02 | <0.02 | <0.02 | <0.02 | <0.02 | | 0.46 | 0.03 | <0.02 | 0.02 | 0.02 |
| | 1,4-ジオキサン | (mg/L) | | | | | | | | <0.005 | | | | |
| 特殊項目 | 銅 | (mg/L) | | | | | | | | <0.01 | | | | |
| | クロム | (mg/L) | | | | | | | | <0.02 | | | | |
| | | | | | | | | | | | | | | |
| | | | | | | | | | | | | | | |
| その他項目 | アンモニア性窒素 | (mg/L) | <0.01 | <0.01 | <0.01 | <0.01 | 0.01 | 0.06 | | 0.04 | 0.01 | 0.01 | 0.02 | 0.07 |
| | 亜硝酸性窒素 | (mg/L) | <0.01 | <0.01 | <0.01 | <0.01 | <0.01 | <0.01 | | <0.01 | <0.01 | <0.01 | <0.01 | <0.01 |
| | 硝酸性窒素 | (mg/L) | <0.01 | <0.01 | <0.01 | <0.01 | <0.01 | <0.01 | | 0.45 | 0.02 | <0.01 | 0.01 | 0.01 |
| | 燐酸性燐 | (mg/L) | <0.005 | <0.005 | <0.005 | <0.005 | <0.005 | 0.011 | | <0.005 | <0.005 | <0.005 | <0.005 | <0.005 |
| | 塩素イオン | (mg/L) | 17680 | 17700 | 17700 | 17760 | 17910 | 18090 | | 7540 | 15010 | 15970 | 16460 | 16960 |

# 公 共 用 水 域 測 定 結 果 表

水域名 浜名湖水域（河川・海域）　　調査担当機関名　静岡県、浜松市

| 地点名 | （地点統一番号） | | | | | | | | | | | | |
|---|---|---|---|---|---|---|---|---|---|---|---|---|---|
| | （類　型） | | 浜名湖湖心 | | | | | | 60701 | 海域 A | | | 令和4年度 |
| | 月　日 | | 05月17日 | 05月17日 | 06月16日 | 06月16日 | 06月16日 | 06月16日 | 06月16日 | 06月16日 | 06月16日 | 07月05日 | 07月05日 | 07月05日 |
| | 採取時刻 | | 10:15 | 10:15 | 10:20 | 10:20 | 10:20 | 10:20 | 10:20 | 10:20 | 10:20 | 10:15 | 10:15 | 10:15 |
| 一般項目 | 天候 | | 雨 | 雨 | 晴れ | 晴れ | 晴れ | 晴れ | 晴れ | 晴れ | 晴れ | 雨 | 雨 | 雨 |
| | 気温 | (℃) | 17.4 | 17.4 | 26.2 | 26.2 | 26.2 | 26.2 | 26.2 | 26.2 | 26.2 | 25.5 | 25.5 | 25.5 |
| | 水温 | (℃) | 18.9 | 18.9 | 22.5 | 21.5 | 21.5 | 21.5 | 22.4 | 22.5 | 22.5 | 28.2 | 27.8 | 25.7 |
| | 色相 | | | | | | | | | | | | | |
| | 臭気 | | | | | | | | | | | | | |
| | 河川 流量 | (m³/s) | | | | | | | | | | | | |
| | 河川 採取位置 | | | | | | | | | | | | | |
| | 河川 透視度 | (cm) | | | | | | | | | | | | |
| | 湖・海 採取水深 | (m) | 10.0 | 10.0 | 0.5 | 2.0 | 4.0 | 6.0 | 8.0 | 10.0 | 10.0 | 0.5 | 2.0 | 4.0 |
| | 湖・海 全水深 | (m) | 10.8 | 10.8 | 10.8 | 10.8 | 10.8 | 10.8 | 10.8 | 10.8 | 10.8 | 10.6 | 10.6 | 10.6 |
| | 湖・海 透明度 | (m) | 1.8 | 1.8 | 2.0 | 2.0 | 2.0 | 2.0 | 2.0 | 2.0 | 2.0 | 5.3 | 5.3 | 5.3 |
| 生活環境項目 | pH | | 8.2 | | 8.5 | 8.4 | 8.4 | 8.4 | 8.3 | 8.1 | | 8.2 | 8.3 | 8.1 |
| | DO | (mg/L) | | | 8.0 | 8.0 | 7.1 | 6.6 | 5.6 | | | 6.9 | 6.6 | 6.5 |
| | COD | (mg/L) | | | 1.8 | 1.8 | | | | | | 1.4 | 1.3 | |
| | 大腸菌数 | (CFU/100ml) | | | | | | | | | | | | |
| | 全窒素 | (mg/L) | | | 0.42 | 0.43 | | | | | | 0.25 | 0.22 | |
| | 全リン | (mg/L) | | | 0.030 | 0.033 | | | | | | 0.032 | 0.029 | |
| | 全亜鉛 | (mg/L) | | | | | | | | | | | | |
| | 底層溶存酸素量 | (mg/L) | | 5.9 | | | | | | | 3.5 | | | |
| | ノニルフェノール | (mg/L) | | | | | | | | | | | | |
| | LAS | (mg/L) | | | | | | | | | | | | |
| 健康項目 | カドミウム | (mg/L) | | | | | | | | | | | | |
| | 全シアン | (mg/L) | | | | | | | | | | | | |
| | 鉛 | (mg/L) | | | | | | | | | | | | |
| | 六価クロム | (mg/L) | | | | | | | | | | | | |
| | 砒素 | (mg/L) | | | | | | | | | | | | |
| | 総水銀 | (mg/L) | | | | | | | | | | | | |
| | ジクロロメタン | (mg/L) | | | | | | | | | | | | |
| | 四塩化炭素 | (mg/L) | | | | | | | | | | | | |
| | 1,2-ジクロロエタン | (mg/L) | | | | | | | | | | | | |
| | 1,1-ジクロロエチレン | (mg/L) | | | | | | | | | | | | |
| | シス-1,2-ジクロロエチレン | (mg/L) | | | | | | | | | | | | |
| | 1,1,1-トリクロロエタン | (mg/L) | | | | | | | | | | | | |
| | 1,1,2-トリクロロエタン | (mg/L) | | | | | | | | | | | | |
| | トリクロロエチレン | (mg/L) | | | | | | | | | | | | |
| | テトラクロロエチレン | (mg/L) | | | | | | | | | | | | |
| | 1,3-ジクロロプロペン | (mg/L) | | | | | | | | | | | | |
| | チウラム | (mg/L) | | | | | | | | | | | | |
| | シマジン | (mg/L) | | | | | | | | | | | | |
| | チオベンカルブ | (mg/L) | | | | | | | | | | | | |
| | ベンゼン | (mg/L) | | | | | | | | | | | | |
| | セレン | (mg/L) | | | | | | | | | | | | |
| | 硝酸性窒素及び亜硝酸 | (mg/L) | 0.03 | | <0.02 | <0.02 | <0.02 | <0.02 | <0.02 | <0.02 | | <0.02 | <0.02 | <0.02 |
| | 1,4-ジオキサン | (mg/L) | | | | | | | | | | | | |
| 特殊項目 | 銅 | (mg/L) | | | | | | | | | | | | |
| | クロム | (mg/L) | | | | | | | | | | | | |
| | | | | | | | | | | | | | | |
| | | | | | | | | | | | | | | |
| その他項目 | アンモニア性窒素 | (mg/L) | 0.07 | | 0.02 | 0.02 | 0.01 | 0.01 | 0.06 | 0.13 | | 0.01 | 0.01 | <0.01 |
| | 亜硝酸性窒素 | (mg/L) | <0.01 | | <0.01 | <0.01 | <0.01 | <0.01 | <0.01 | <0.01 | | <0.01 | <0.01 | <0.01 |
| | 硝酸性窒素 | (mg/L) | 0.02 | | <0.01 | <0.01 | <0.01 | <0.01 | <0.01 | <0.01 | | <0.01 | <0.01 | <0.01 |
| | 燐酸性燐 | (mg/L) | 0.006 | | 0.006 | 0.007 | 0.005 | 0.005 | 0.027 | 0.044 | | <0.005 | <0.005 | 0.005 |
| | 塩素イオン | (mg/L) | 17220 | | 16230 | 16240 | 16390 | 16580 | 16890 | 17180 | | 16690 | 16690 | 16970 |

# 公 共 用 水 域 測 定 結 果 表

水域名 浜名湖水域（河川・海域）　　調査担当機関名　静岡県、浜松市

| 地点名 | （地点統一番号） | | | | | | | | | | | |
|---|---|---|---|---|---|---|---|---|---|---|---|---|
| | （類　型） | 浜名湖湖心 | | | | | | 60701 | 海域 A | | | 令和4年度 |
| | 月　日 | 07月05日 | 07月05日 | 07月05日 | 07月05日 | 08月02日 | 08月02日 | 08月02日 | 08月02日 | 08月02日 | 08月02日 | 08月02日 | 09月13日 |
| | 採取時刻 | 10:15 | 10:15 | 10:15 | 10:15 | 10:00 | 10:00 | 10:00 | 10:00 | 10:00 | 10:00 | 10:00 | 10:25 |
| 一般項目 | 天候 | 雨 | 雨 | 雨 | 雨 | 晴れ | 晴れ | 晴れ | 晴れ | 晴れ | 晴れ | 晴れ | 晴れ |
| | 気温 (℃) | 25.5 | 25.5 | 25.5 | 25.5 | 31.1 | 31.1 | 31.1 | 31.1 | 31.1 | 31.1 | 31.1 | 28.1 |
| | 水温 (℃) | 25.9 | 25.2 | 24.9 | 24.9 | 33.0 | 32.0 | 28.1 | 26.8 | 25.8 | 25.3 | 25.3 | 30.5 |
| | 色相 | | | | | | | | | | | | |
| | 臭気 | | | | | | | | | | | | |
| | 河川 流量 (㎥/s) | | | | | | | | | | | | |
| | 河川 採取位置 | | | | | | | | | | | | |
| | 河川 透視度 (cm) | | | | | | | | | | | | |
| | 湖・海 採取水深 (m) | 6.0 | 8.0 | 10.0 | 10.0 | 0.5 | 2.0 | 4.0 | 6.0 | 8.0 | 10.0 | 10.0 | 0.5 |
| | 湖・海 全水深 (m) | 10.6 | 10.6 | 10.6 | 10.6 | 10.6 | 10.6 | 10.6 | 10.6 | 10.6 | 10.6 | 10.6 | 11.0 |
| | 湖・海 透明度 (m) | 5.3 | 5.3 | 5.3 | 5.3 | 1.0 | 1.0 | 1.0 | 1.0 | 1.0 | 1.0 | 1.0 | 1.5 |
| 生活環境項目 | pH | 8.0 | 8.0 | 7.9 | | 8.6 | 8.6 | 8.3 | 8.1 | 8.0 | 7.9 | | 8.6 |
| | DO (mg/L) | 6.6 | 6.0 | | | 7.9 | 6.4 | 4.2 | 4.0 | 1.6 | | | 9.7 |
| | COD (mg/L) | | | | | 2.2 | 2.1 | | | | | | 1.7 |
| | 大腸菌数 (CFU/100ml) | | | | | 5.0E+00 | | | | | | | |
| | 全窒素 (mg/L) | | | | | 0.43 | 0.49 | | | | | | 0.33 |
| | 全リン (mg/L) | | | | | 0.041 | 0.054 | | | | | | 0.030 |
| | 全亜鉛 (mg/L) | | | | | | | | | | | | |
| | 底層溶存酸素量 (mg/L) | | | | 5.0 | | | | | | | 1.2 | |
| | ノニルフェノール (mg/L) | | | | | | | | | | | | |
| | LAS (mg/L) | | | | | <0.0006 | | | | | | | |
| 健康項目 | カドミウム (mg/L) | | | | | | | | | | | | |
| | 全シアン (mg/L) | | | | | | | | | | | | |
| | 鉛 (mg/L) | | | | | | | | | | | | |
| | 六価クロム (mg/L) | | | | | | | | | | | | |
| | 砒素 (mg/L) | | | | | | | | | | | | |
| | 総水銀 (mg/L) | | | | | | | | | | | | |
| | ジクロロメタン (mg/L) | | | | | | | | | | | | |
| | 四塩化炭素 (mg/L) | | | | | | | | | | | | |
| | 1,2-ｼﾞｸﾛﾛｴﾀﾝ (mg/L) | | | | | | | | | | | | |
| | 1,1-ｼﾞｸﾛﾛｴﾁﾚﾝ (mg/L) | | | | | | | | | | | | |
| | ｼｽ-1,2-ｼﾞｸﾛﾛｴﾁﾚﾝ (mg/L) | | | | | | | | | | | | |
| | 1,1,1-ﾄﾘｸﾛﾛｴﾀﾝ (mg/L) | | | | | | | | | | | | |
| | 1,1,2-ﾄﾘｸﾛﾛｴﾀﾝ (mg/L) | | | | | | | | | | | | |
| | トリクロロエチレン (mg/L) | | | | | | | | | | | | |
| | テトラクロロエチレン (mg/L) | | | | | | | | | | | | |
| | 1,3-ｼﾞｸﾛﾛﾌﾟﾛﾍﾟﾝ (mg/L) | | | | | | | | | | | | |
| | チウラム (mg/L) | | | | | | | | | | | | |
| | シマジン (mg/L) | | | | | | | | | | | | |
| | チオベンカルブ (mg/L) | | | | | | | | | | | | |
| | ベンゼン (mg/L) | | | | | | | | | | | | |
| | セレン (mg/L) | | | | | | | | | | | | |
| | 硝酸性窒素及び亜硝酸 (mg/L) | <0.02 | <0.02 | <0.02 | | <0.02 | <0.02 | <0.02 | <0.02 | <0.02 | <0.02 | | <0.02 |
| | 1,4-ジオキサン (mg/L) | | | | | | | | | | | | |
| 特殊項目 | 銅 (mg/L) | | | | | | | | | | | | |
| | クロム (mg/L) | | | | | | | | | | | | |
| | | | | | | | | | | | | | |
| | | | | | | | | | | | | | |
| その他項目 | アンモニア性窒素 (mg/L) | <0.01 | <0.01 | 0.02 | | 0.04 | 0.05 | 0.12 | 0.22 | 0.38 | 0.43 | | <0.01 |
| | 亜硝酸性窒素 (mg/L) | <0.01 | <0.01 | <0.01 | | <0.01 | <0.01 | <0.01 | <0.01 | <0.01 | <0.01 | | <0.01 |
| | 硝酸性窒素 (mg/L) | <0.01 | <0.01 | <0.01 | | <0.01 | <0.01 | <0.01 | <0.01 | <0.01 | <0.01 | | <0.01 |
| | 燐酸性燐 (mg/L) | 0.007 | 0.008 | 0.017 | | <0.005 | <0.005 | <0.005 | 0.038 | 0.096 | 0.12 | | <0.005 |
| | 塩素イオン (mg/L) | 17510 | 17690 | 17840 | | 10280 | 13120 | 16000 | 16980 | 17220 | 17400 | | 12430 |

# 公 共 用 水 域 測 定 結 果 表

水域名 浜名湖水域（河川・海域）　　調査担当機関名　静岡県、浜松市

| 地点名 | （地点統一番号） | | | | | | | | | | | | |
|---|---|---|---|---|---|---|---|---|---|---|---|---|---|
| | （類　型） | | 浜名湖湖心 | | | | | | 60701 | 海域 A | | | 令和4年度 |
| | 月　日 | | 09月13日 | 09月13日 | 09月13日 | 09月13日 | 09月13日 | 09月13日 | 10月12日 | 10月12日 | 10月12日 | 10月12日 | 10月12日 | 10月12日 |
| | 採取時刻 | | 10:25 | 10:25 | 10:25 | 10:25 | 10:25 | 10:25 | 10:05 | 10:05 | 10:05 | 10:05 | 10:05 | 10:05 |
| 一般項目 | 天候 | | 晴れ | 晴れ | 晴れ | 晴れ | 晴れ | 晴れ | 曇り | 曇り | 曇り | 曇り | 曇り | 曇り |
| | 気温 | (℃) | 28.1 | 28.1 | 28.1 | 28.1 | 28.1 | 28.1 | 20.3 | 20.3 | 20.3 | 20.3 | 20.3 | 20.3 |
| | 水温 | (℃) | 29.6 | 29.3 | 28.1 | 27.3 | 25.6 | 25.6 | 21.0 | 22.2 | 22.8 | 22.9 | 23.0 | 23.7 |
| | 色相 | | | | | | | | | | | | | |
| | 臭気 | | | | | | | | | | | | | |
| | 河川 流量 | (m³/s) | | | | | | | | | | | | |
| | 河川 採取位置 | | | | | | | | | | | | | |
| | 河川 透視度 | (cm) | | | | | | | | | | | | |
| | 湖・海 採取水深 | (m) | 2.0 | 4.0 | 6.0 | 8.0 | 10.0 | 10.0 | 0.5 | 2.0 | 4.0 | 6.0 | 8.0 | 10.0 |
| | 湖・海 全水深 | (m) | 11.0 | 11.0 | 11.0 | 11.0 | 11.0 | 11.0 | 10.6 | 10.6 | 10.6 | 10.6 | 10.6 | 10.6 |
| | 湖・海 透明度 | (m) | 1.5 | 1.5 | 1.5 | 1.5 | 1.5 | 1.5 | 1.5 | 1.5 | 1.5 | 1.5 | 1.5 | 1.5 |
| 生活環境項目 | pH | | 8.8 | 8.6 | 8.1 | 8.0 | 7.9 | | 8.4 | 8.2 | 8.2 | 8.2 | 8.2 | 8.1 |
| | DO | (mg/L) | 9.2 | 8.1 | 4.5 | 2.6 | | | 8.4 | 7.3 | 7.8 | 6.9 | 5.7 | |
| | COD | (mg/L) | 1.5 | | | | | | 1.8 | 1.7 | | | | |
| | 大腸菌数 | (CFU/100ml) | | | | | | | | | | | | |
| | 全窒素 | (mg/L) | 0.27 | | | | | | 0.68 | 0.51 | | | | |
| | 全リン | (mg/L) | 0.026 | | | | | | 0.067 | 0.063 | | | | |
| | 全亜鉛 | (mg/L) | | | | | | | | | | | | |
| | 底層溶存酸素量 | (mg/L) | | | | | | 1.2 | | | | | | |
| | ノニルフェノール | (mg/L) | | | | | | | | | | | | |
| | LAS | (mg/L) | | | | | | | | | | | | |
| 健康項目 | カドミウム | (mg/L) | | | | | | | | | | | | |
| | 全シアン | (mg/L) | | | | | | | | | | | | |
| | 鉛 | (mg/L) | | | | | | | | | | | | |
| | 六価クロム | (mg/L) | | | | | | | | | | | | |
| | 砒素 | (mg/L) | | | | | | | | | | | | |
| | 総水銀 | (mg/L) | | | | | | | | | | | | |
| | ジクロロメタン | (mg/L) | | | | | | | | | | | | |
| | 四塩化炭素 | (mg/L) | | | | | | | | | | | | |
| | 1,2-ジクロロエタン | (mg/L) | | | | | | | | | | | | |
| | 1,1-ジクロロエチレン | (mg/L) | | | | | | | | | | | | |
| | シス-1,2-ジクロロエチレン | (mg/L) | | | | | | | | | | | | |
| | 1,1,1-トリクロロエタン | (mg/L) | | | | | | | | | | | | |
| | 1,1,2-トリクロロエタン | (mg/L) | | | | | | | | | | | | |
| | トリクロロエチレン | (mg/L) | | | | | | | | | | | | |
| | テトラクロロエチレン | (mg/L) | | | | | | | | | | | | |
| | 1,3-ジクロロプロペン | (mg/L) | | | | | | | | | | | | |
| | チウラム | (mg/L) | | | | | | | | | | | | |
| | シマジン | (mg/L) | | | | | | | | | | | | |
| | チオベンカルブ | (mg/L) | | | | | | | | | | | | |
| | ベンゼン | (mg/L) | | | | | | | | | | | | |
| | セレン | (mg/L) | | | | | | | | | | | | |
| | 硝酸性窒素及び亜硝酸 | (mg/L) | <0.02 | <0.02 | <0.02 | 0.02 | <0.02 | | 0.25 | 0.06 | 0.02 | 0.02 | 0.02 | 0.02 |
| | 1,4-ジオキサン | (mg/L) | | | | | | | | | | | | |
| 特殊項目 | 銅 | (mg/L) | | | | | | | | | | | | |
| | クロム | (mg/L) | | | | | | | | | | | | |
| | | | | | | | | | | | | | | |
| | | | | | | | | | | | | | | |
| その他項目 | アンモニア性窒素 | (mg/L) | <0.01 | 0.02 | 0.10 | 0.37 | 0.45 | | 0.07 | 0.06 | 0.12 | 0.15 | 0.20 | 0.27 |
| | 亜硝酸性窒素 | (mg/L) | <0.01 | <0.01 | <0.01 | <0.01 | <0.01 | | <0.01 | <0.01 | <0.01 | <0.01 | <0.01 | <0.01 |
| | 硝酸性窒素 | (mg/L) | <0.01 | <0.01 | <0.01 | 0.01 | <0.01 | | 0.24 | 0.05 | 0.01 | 0.01 | 0.01 | 0.01 |
| | 燐酸性燐 | (mg/L) | <0.005 | <0.005 | 0.011 | 0.098 | 0.12 | | 0.021 | 0.017 | 0.022 | 0.027 | 0.037 | 0.051 |
| | 塩素イオン | (mg/L) | 14330 | 15800 | 16390 | 16920 | 17100 | | 11780 | 15160 | 15950 | 16030 | 16250 | 16770 |

# 公 共 用 水 域 測 定 結 果 表

水域名 浜名湖水域（河川・海域）　　調査担当機関名　静岡県、浜松市

| 地点名 | （地点統一番号） | | | | | | | | | | | | |
|---|---|---|---|---|---|---|---|---|---|---|---|---|---|
| | （類　型） | 浜名湖湖心 | | | | | | 60701 | 海域 A | | | | 令和4年度 |
| | 月　日 | 10月12日 | 11月15日 | 11月15日 | 11月15日 | 11月15日 | 11月15日 | 11月15日 | 11月15日 | 12月13日 | 12月13日 | 12月13日 | 12月13日 |
| | 採取時刻 | 10:05 | 10:20 | 10:20 | 10:20 | 10:20 | 10:20 | 10:20 | 10:20 | 10:25 | 10:25 | 10:25 | 10:25 |
| 一般項目 | 天候 | 曇り | 晴れ | 晴れ | 晴れ | 晴れ | 晴れ | 晴れ | 晴れ | 曇り | 曇り | 曇り | 曇り |
| | 気温 (℃) | 20.3 | 16.8 | 16.8 | 16.8 | 16.8 | 16.8 | 16.8 | 16.8 | 11.1 | 11.1 | 11.1 | 11.1 |
| | 水温 (℃) | 23.7 | 18.3 | 18.5 | 18.5 | 18.4 | 18.4 | 18.6 | 18.6 | 12.8 | 12.9 | 12.9 | 12.9 |
| | 色相 | | | | | | | | | | | | |
| | 臭気 | | | | | | | | | | | | |
| | 河川 流量 (m³/s) | | | | | | | | | | | | |
| | 河川 採取位置 | | | | | | | | | | | | |
| | 河川 透視度 (cm) | | | | | | | | | | | | |
| | 湖・海 採取水深 (m) | 10.0 | 0.5 | 2.0 | 4.0 | 6.0 | 8.0 | 10.0 | 10.0 | 0.5 | 2.0 | 4.0 | 6.0 |
| | 湖・海 全水深 (m) | 10.6 | 10.6 | 10.6 | 10.6 | 10.6 | 10.6 | 10.6 | 10.6 | 10.8 | 10.8 | 10.8 | 10.8 |
| | 湖・海 透明度 (m) | 1.5 | 7.0 | 7.0 | 7.0 | 7.0 | 7.0 | 7.0 | 7.0 | 4.0 | 4.0 | 4.0 | 4.0 |
| 生活環境項目 | pH | | 8.3 | 8.3 | 8.3 | 8.3 | 8.3 | 8.4 | | 8.4 | 8.3 | 8.3 | 8.3 |
| | DO (mg/L) | | 8.3 | 8.2 | 8.5 | 8.1 | 7.8 | | | 9.9 | 9.8 | 9.7 | 9.4 |
| | COD (mg/L) | | 1.0 | 1.0 | | | | | | 1.2 | 1.1 | | |
| | 大腸菌数 (CFU/100ml) | | | | | | | | | <1.0E+00 | | | |
| | 全窒素 (mg/L) | | 0.18 | 0.18 | | | | | | 0.25 | 0.24 | | |
| | 全リン (mg/L) | | 0.019 | 0.019 | | | | | | 0.019 | 0.018 | | |
| | 全亜鉛 (mg/L) | | | | | | | | | 0.002 | | | |
| | 底層溶存酸素量 (mg/L) | 4.4 | | | | | | | 7.6 | | | | |
| | ノニルフェノール (mg/L) | | | | | | | | | <0.00006 | | | |
| | LAS (mg/L) | | | | | | | | | 0.0007 | | | |
| 健康項目 | カドミウム (mg/L) | | | | | | | | | <0.0003 | | | |
| | 全シアン (mg/L) | | | | | | | | | ND | | | |
| | 鉛 (mg/L) | | | | | | | | | <0.005 | | | |
| | 六価クロム (mg/L) | | | | | | | | | <0.01 | | | |
| | 砒素 (mg/L) | | | | | | | | | <0.005 | | | |
| | 総水銀 (mg/L) | | | | | | | | | <0.0005 | | | |
| | ジクロロメタン (mg/L) | | | | | | | | | <0.002 | | | |
| | 四塩化炭素 (mg/L) | | | | | | | | | <0.0002 | | | |
| | 1,2-ジクロロエタン (mg/L) | | | | | | | | | <0.0004 | | | |
| | 1,1-ジクロロエチレン (mg/L) | | | | | | | | | <0.01 | | | |
| | シス-1,2-ジクロロエチレン (mg/L) | | | | | | | | | <0.004 | | | |
| | 1,1,1-トリクロロエタン (mg/L) | | | | | | | | | <0.0005 | | | |
| | 1,1,2-トリクロロエタン (mg/L) | | | | | | | | | <0.0006 | | | |
| | トリクロロエチレン (mg/L) | | | | | | | | | <0.001 | | | |
| | テトラクロロエチレン (mg/L) | | | | | | | | | <0.0005 | | | |
| | 1,3-ジクロロプロペン (mg/L) | | | | | | | | | <0.0002 | | | |
| | チウラム (mg/L) | | | | | | | | | <0.0006 | | | |
| | シマジン (mg/L) | | | | | | | | | <0.0003 | | | |
| | チオベンカルブ (mg/L) | | | | | | | | | <0.002 | | | |
| | ベンゼン (mg/L) | | | | | | | | | <0.001 | | | |
| | セレン (mg/L) | | | | | | | | | <0.002 | | | |
| | 硝酸性窒素及び亜硝酸 (mg/L) | | <0.02 | <0.02 | <0.02 | <0.02 | <0.02 | <0.02 | | 0.02 | 0.02 | 0.02 | <0.02 |
| | 1,4-ジオキサン (mg/L) | | | | | | | | | <0.005 | | | |
| 特殊項目 | 銅 (mg/L) | | | | | | | | | <0.01 | | | |
| | クロム (mg/L) | | | | | | | | | <0.02 | | | |
| | | | | | | | | | | | | | |
| | | | | | | | | | | | | | |
| その他項目 | アンモニア性窒素 (mg/L) | | <0.01 | 0.05 | <0.01 | <0.01 | <0.01 | <0.01 | | <0.01 | <0.01 | <0.01 | <0.01 |
| | 亜硝酸性窒素 (mg/L) | | <0.01 | <0.01 | <0.01 | <0.01 | <0.01 | <0.01 | | <0.01 | <0.01 | <0.01 | <0.01 |
| | 硝酸性窒素 (mg/L) | | <0.01 | <0.01 | <0.01 | <0.01 | <0.01 | <0.01 | | 0.01 | 0.01 | 0.01 | <0.01 |
| | 燐酸性燐 (mg/L) | | <0.005 | <0.005 | <0.005 | <0.005 | <0.005 | <0.005 | | <0.005 | <0.005 | <0.005 | <0.005 |
| | 塩素イオン (mg/L) | | 17520 | 17530 | 17530 | 17520 | 17530 | 17580 | | 17030 | 17040 | 17120 | 17270 |

# 公 共 用 水 域 測 定 結 果 表

水域名 浜名湖水域（河川・海域）　　調査担当機関名　静岡県、浜松市

| 地点名 | （地点統一番号） | | | | | | | | | | | |
|---|---|---|---|---|---|---|---|---|---|---|---|---|
| | （類　型） | 浜名湖湖心 | | | | | | 60701 | 海域 A | | | 令和4年度 |
| | 月　日 | 12月13日 | 12月13日 | 12月13日 | 01月11日 | 01月11日 | 01月11日 | 01月11日 | 01月11日 | 01月11日 | 01月11日 | 02月07日 | 02月07日 |
| | 採取時刻 | 10:25 | 10:25 | 10:25 | 10:10 | 10:10 | 10:10 | 10:10 | 10:10 | 10:10 | 10:10 | 10:00 | 10:00 |
| 一般項目 | 天候 | 曇り | 曇り | 曇り | 晴れ | 晴れ | 晴れ | 晴れ | 晴れ | 晴れ | 晴れ | 晴れ | 晴れ |
| | 気温 (℃) | 11.1 | 11.1 | 11.1 | 8.3 | 8.3 | 8.3 | 8.3 | 8.3 | 8.3 | 8.3 | 10.1 | 10.1 |
| | 水温 (℃) | 12.9 | 13.1 | 13.1 | 7.9 | 8.1 | 8.3 | 8.3 | 8.2 | 8.0 | 8.0 | 8.0 | 8.0 |
| | 色相 | | | | | | | | | | | | |
| | 臭気 | | | | | | | | | | | | |
| | 河川 流量 ($m^3$/s) | | | | | | | | | | | | |
| | 河川 採取位置 | | | | | | | | | | | | |
| | 河川 透視度 (cm) | | | | | | | | | | | | |
| | 湖・海 採取水深 (m) | 8.0 | 10.0 | 10.0 | 0.5 | 2.0 | 4.0 | 6.0 | 8.0 | 10.0 | 10.0 | 0.5 | 2.0 |
| | 湖・海 全水深 (m) | 10.8 | 10.8 | 10.8 | 10.6 | 10.6 | 10.6 | 10.6 | 10.6 | 10.6 | 10.6 | 10.9 | 10.9 |
| | 湖・海 透明度 (m) | 4.0 | 4.0 | 4.0 | 5.8 | 5.8 | 5.8 | 5.8 | 5.8 | 5.8 | 5.8 | 7.0 | 7.0 |
| 生活環境項目 | pH | 8.3 | 8.2 | | 8.4 | 8.4 | 8.3 | 8.3 | 8.3 | 8.3 | | 9.4 | 8.7 |
| | DO (mg/L) | 9.5 | | | 9.9 | 9.8 | 9.9 | 9.9 | 9.9 | | | 10 | 10 |
| | COD (mg/L) | | | | 0.8 | 0.8 | | | | | | 0.7 | 0.6 |
| | 大腸菌数 (CFU/100ml) | | | | | | | | | | | <1.0E-00 | |
| | 全窒素 (mg/L) | | | | 0.15 | 0.14 | | | | | | 0.14 | 0.13 |
| | 全リン (mg/L) | | | | 0.019 | 0.017 | | | | | | 0.018 | 0.016 |
| | 全亜鉛 (mg/L) | | | | | | | | | | | | |
| | 底層溶存酸素量 (mg/L) | | | 9.0 | | | | | | | 9.7 | | |
| | ノニルフェノール (mg/L) | | | | | | | | | | | | |
| | LAS (mg/L) | | | | | | | | | | | | |
| 健康項目 | カドミウム (mg/L) | | | | | | | | | | | | |
| | 全シアン (mg/L) | | | | | | | | | | | | |
| | 鉛 (mg/L) | | | | | | | | | | | | |
| | 六価クロム (mg/L) | | | | | | | | | | | | |
| | 砒素 (mg/L) | | | | | | | | | | | | |
| | 総水銀 (mg/L) | | | | | | | | | | | | |
| | ジクロロメタン (mg/L) | | | | | | | | | | | | |
| | 四塩化炭素 (mg/L) | | | | | | | | | | | | |
| | 1,2-ジクロロエタン (mg/L) | | | | | | | | | | | | |
| | 1,1-ジクロロエチレン (mg/L) | | | | | | | | | | | | |
| | シス-1,2-ジクロロエチレン (mg/L) | | | | | | | | | | | | |
| | 1,1,1-トリクロロエタン (mg/L) | | | | | | | | | | | | |
| | 1,1,2-トリクロロエタン (mg/L) | | | | | | | | | | | | |
| | トリクロロエチレン (mg/L) | | | | | | | | | | | | |
| | テトラクロロエチレン (mg/L) | | | | | | | | | | | | |
| | 1,3-ジクロロプロペン (mg/L) | | | | | | | | | | | | |
| | チウラム (mg/L) | | | | | | | | | | | | |
| | シマジン (mg/L) | | | | | | | | | | | | |
| | チオベンカルブ (mg/L) | | | | | | | | | | | | |
| | ベンゼン (mg/L) | | | | | | | | | | | | |
| | セレン (mg/L) | | | | | | | | | | | | |
| | 硝酸性窒素及び亜硝酸 (mg/L) | 0.02 | 0.03 | | <0.02 | <0.02 | <0.02 | <0.02 | <0.02 | <0.02 | | <0.02 | <0.02 |
| | 1,4-ジオキサン (mg/L) | | | | | | | | | | | | |
| 特殊項目 | 銅 (mg/L) | | | | | | | | | | | | |
| | クロム (mg/L) | | | | | | | | | | | | |
| | | | | | | | | | | | | | |
| | | | | | | | | | | | | | |
| その他項目 | アンモニア性窒素 (mg/L) | <0.01 | 0.01 | | <0.01 | <0.01 | <0.01 | <0.01 | <0.01 | <0.01 | | <0.01 | <0.01 |
| | 亜硝酸性窒素 (mg/L) | <0.01 | <0.01 | | <0.01 | <0.01 | <0.01 | <0.01 | <0.01 | <0.01 | | <0.01 | <0.01 |
| | 硝酸性窒素 (mg/L) | 0.01 | 0.02 | | <0.01 | <0.01 | <0.01 | <0.01 | <0.01 | <0.01 | | <0.01 | <0.01 |
| | 燐酸性燐 (mg/L) | <0.005 | <0.005 | | <0.005 | <0.005 | <0.005 | <0.005 | <0.005 | <0.005 | | <0.005 | <0.005 |
| | 塩素イオン (mg/L) | 17300 | 17510 | | 18070 | 18050 | 18090 | 18090 | 18100 | 18100 | | 18230 | 18210 |

# 公 共 用 水 域 測 定 結 果 表

水域名 浜名湖水域（河川・海域）　　調査担当機関名　静岡県、浜松市

| 地点名 | （地点統一番号） | | | | | | | | | | | | |
|---|---|---|---|---|---|---|---|---|---|---|---|---|---|
| | （類　型） | 浜名湖湖心 | | | | | | 60701 | 海域 A | | | | 令和4年度 |
| | 月　日 | 02月07日 | 02月07日 | 02月07日 | 02月07日 | 02月07日 | 03月07日 | 03月07日 | 03月07日 | 03月07日 | 03月07日 | 03月07日 | 03月07日 |
| | 採取時刻 | 10:00 | 10:00 | 10:00 | 10:00 | 10:00 | 10:10 | 10:10 | 10:10 | 10:10 | 10:10 | 10:10 | 10:10 |
| 一般項目 | 天候 | 晴れ | 晴れ | 晴れ | 晴れ | 晴れ | 快晴 | 快晴 | 快晴 | 快晴 | 快晴 | 快晴 | 快晴 |
| | 気温 (℃) | 10.1 | 10.1 | 10.1 | 10.1 | 10.1 | 13.6 | 13.6 | 13.6 | 13.6 | 13.6 | 13.6 | 13.6 |
| | 水温 (℃) | 7.9 | 8.0 | 8.2 | 8.6 | 8.6 | 10.6 | 10.6 | 10.9 | 10.7 | 10.6 | 10.5 | 10.5 |
| | 色相 | | | | | | | | | | | | |
| | 臭気 | | | | | | | | | | | | |
| | 河川 流量 (㎥/s) | | | | | | | | | | | | |
| | 河川 採取位置 | | | | | | | | | | | | |
| | 河川 透視度 (cm) | | | | | | | | | | | | |
| | 湖・海 採取水深 (m) | 4.0 | 6.0 | 8.0 | 10.0 | 10.0 | 0.5 | 2.0 | 4.0 | 6.0 | 8.0 | 10.0 | 10.0 |
| | 湖・海 全水深 (m) | 10.9 | 10.9 | 10.9 | 10.9 | 10.9 | 10.7 | 10.7 | 10.7 | 10.7 | 10.7 | 10.7 | 10.7 |
| | 湖・海 透明度 (m) | 7.0 | 7.0 | 7.0 | 7.0 | 7.0 | 5.8 | 5.8 | 5.8 | 5.8 | 5.8 | 5.8 | 5.8 |
| 生活環境項目 | pH | 8.5 | 8.4 | 8.5 | 8.4 | | 8.1 | 8.1 | 8.1 | 8.1 | 8.1 | 8.1 | |
| | DO (mg/L) | 10 | 10 | 9.9 | | | 8.9 | 8.3 | 8.8 | 9.0 | 8.1 | | |
| | COD (mg/L) | | | | | | 0.7 | 0.7 | | | | | |
| | 大腸菌数 (CFU/100ml) | | | | | | | | | | | | |
| | 全窒素 (mg/L) | | | | | | 0.21 | 0.20 | | | | | |
| | 全リン (mg/L) | | | | | | 0.022 | 0.023 | | | | | |
| | 全亜鉛 (mg/L) | | | | | | | | | | | | |
| | 底層溶存酸素量 (mg/L) | | | | | 9.1 | | | | | | | 8.4 |
| | ノニルフェノール (mg/L) | | | | | | | | | | | | |
| | LAS (mg/L) | | | | | | | | | | | | |
| 健康項目 | カドミウム (mg/L) | | | | | | | | | | | | |
| | 全シアン (mg/L) | | | | | | | | | | | | |
| | 鉛 (mg/L) | | | | | | | | | | | | |
| | 六価クロム (mg/L) | | | | | | | | | | | | |
| | 砒素 (mg/L) | | | | | | | | | | | | |
| | 総水銀 (mg/L) | | | | | | | | | | | | |
| | ジクロロメタン (mg/L) | | | | | | | | | | | | |
| | 四塩化炭素 (mg/L) | | | | | | | | | | | | |
| | 1,2-ｼﾞｸﾛﾛｴﾀﾝ (mg/L) | | | | | | | | | | | | |
| | 1,1-ｼﾞｸﾛﾛｴﾁﾚﾝ (mg/L) | | | | | | | | | | | | |
| | ｼｽ-1,2-ｼﾞｸﾛﾛｴﾁﾚﾝ (mg/L) | | | | | | | | | | | | |
| | 1,1,1-ﾄﾘｸﾛﾛｴﾀﾝ (mg/L) | | | | | | | | | | | | |
| | 1,1,2-ﾄﾘｸﾛﾛｴﾀﾝ (mg/L) | | | | | | | | | | | | |
| | トリクロロエチレン (mg/L) | | | | | | | | | | | | |
| | テトラクロロエチレン (mg/L) | | | | | | | | | | | | |
| | 1,3-ｼﾞｸﾛﾛﾌﾟﾛﾍﾟﾝ (mg/L) | | | | | | | | | | | | |
| | チウラム (mg/L) | | | | | | | | | | | | |
| | シマジン (mg/L) | | | | | | | | | | | | |
| | チオベンカルブ (mg/L) | | | | | | | | | | | | |
| | ベンゼン (mg/L) | | | | | | | | | | | | |
| | セレン (mg/L) | | | | | | | | | | | | |
| | 硝酸性窒素及び亜硝酸 (mg/L) | <0.02 | <0.02 | <0.02 | <0.02 | | 0.05 | 0.05 | 0.05 | 0.05 | 0.05 | 0.05 | |
| | 1,4-ジオキサン (mg/L) | | | | | | | | | | | | |
| 特殊項目 | 銅 (mg/L) | | | | | | | | | | | | |
| | クロム (mg/L) | | | | | | | | | | | | |
| | | | | | | | | | | | | | |
| | | | | | | | | | | | | | |
| その他項目 | アンモニア性窒素 (mg/L) | <0.01 | <0.01 | <0.01 | <0.01 | | <0.01 | <0.01 | <0.01 | <0.01 | <0.01 | <0.01 | |
| | 亜硝酸性窒素 (mg/L) | <0.01 | <0.01 | <0.01 | <0.01 | | <0.01 | <0.01 | <0.01 | <0.01 | <0.01 | <0.01 | |
| | 硝酸性窒素 (mg/L) | <0.01 | <0.01 | <0.01 | <0.01 | | 0.04 | 0.04 | 0.04 | 0.04 | 0.04 | 0.04 | |
| | 燐酸性燐 (mg/L) | <0.005 | <0.005 | <0.005 | <0.005 | | <0.005 | <0.005 | <0.005 | <0.005 | <0.005 | <0.005 | |
| | 塩素イオン (mg/L) | 18230 | 18270 | 18270 | 18380 | | 18340 | 18350 | 18350 | 18370 | 18470 | 18400 | |

# 公 共 用 水 域 測 定 結 果 表

水域名 浜名湖水域（河川・海域）　　調査担当機関名　静岡県

| 地点名 | （地点統一番号） | | | | | | | | | | | |
|---|---|---|---|---|---|---|---|---|---|---|---|---|
| | （類　型） | 浜名湖新所 | | | | | | 60702 | 海域 A | | | 令和4年度 |
| | 月　日 | 04月19日 | 04月19日 | 04月19日 | 04月19日 | 05月17日 | 05月17日 | 05月17日 | 05月17日 | 06月16日 | 06月16日 | 06月16日 | 06月16日 |
| | 採取時刻 | 12:15 | 12:15 | 12:15 | 12:15 | 11:40 | 11:40 | 11:40 | 11:40 | 11:40 | 11:40 | 11:40 | 11:40 |
| 一般項目 | 天候 | 曇り | 曇り | 曇り | 曇り | 曇り | 曇り | 曇り | 曇り | 曇り | 曇り | 曇り | 曇り |
| | 気温 (℃) | 20.7 | 20.7 | 20.7 | 20.7 | 17.7 | 17.7 | 17.7 | 17.7 | 24.4 | 24.4 | 24.4 | 24.4 |
| | 水温 (℃) | 18.0 | 18.1 | 17.9 | 17.9 | 18.7 | 20.1 | 20.2 | 20.2 | 23.0 | 23.8 | 22.4 | 22.4 |
| | 色相 | | | | | | | | | | | | |
| | 臭気 | | | | | | | | | | | | |
| | 河川 流量 (m³/s) | | | | | | | | | | | | |
| | 河川 採取位置 | | | | | | | | | | | | |
| | 河川 透視度 (cm) | | | | | | | | | | | | |
| | 湖・海 採取水深 (m) | 0.5 | 2.0 | 3.1 | 3.1 | 0.5 | 2.0 | 2.8 | 2.8 | 0.5 | 2.0 | 3.0 | 3.0 |
| | 湖・海 全水深 (m) | 3.6 | 3.6 | 3.6 | 3.6 | 3.3 | 3.3 | 3.3 | 3.3 | 3.5 | 3.5 | 3.5 | 3.5 |
| | 湖・海 透明度 (m) | 3.6 | 3.6 | 3.6 | 3.6 | 1.5 | 1.5 | 1.5 | 1.5 | 2.5 | 2.5 | 2.5 | 2.5 |
| 生活環境項目 | pH | 8.2 | 8.2 | 8.3 | | 8.6 | 8.6 | 8.5 | | 8.3 | 8.4 | 8.4 | |
| | DO (mg/L) | 8.3 | 8.4 | | | 11 | 10 | | | 7.5 | 7.5 | | |
| | COD (mg/L) | 1.1 | 1.1 | | | 2.3 | 1.9 | | | 1.4 | 1.6 | | |
| | 全窒素 (mg/L) | 0.13 | 0.13 | | | 0.27 | 0.19 | | | 0.32 | 0.32 | | |
| | 全リン (mg/L) | 0.012 | 0.012 | | | 0.036 | 0.027 | | | 0.027 | 0.029 | | |
| | 全亜鉛 (mg/L) | | | | | | | | | | | | |
| | 底層溶存酸素量 (mg/L) | | | | 8.4 | | | | 9.8 | | | | 7.3 |
| | ノニルフェノール (mg/L) | | | | | | | | | | | | |
| | LAS (mg/L) | | | | | | | | | | | | |
| 健康項目 | 硝酸性窒素及び亜硝酸 (mg/L) | 0.02 | <0.02 | <0.02 | | 0.06 | <0.02 | <0.02 | | <0.02 | <0.02 | <0.02 | |
| | | | | | | | | | | | | | |
| | | | | | | | | | | | | | |
| | | | | | | | | | | | | | |
| その他項目 | アンモニア性窒素 (mg/L) | <0.01 | <0.01 | <0.01 | | 0.01 | <0.01 | 0.01 | | 0.02 | 0.02 | 0.02 | |
| | 亜硝酸性窒素 (mg/L) | <0.01 | <0.01 | <0.01 | | <0.01 | <0.01 | <0.01 | | <0.01 | <0.01 | <0.01 | |
| | 硝酸性窒素 (mg/L) | 0.01 | <0.01 | <0.01 | | 0.05 | <0.01 | <0.01 | | <0.01 | <0.01 | <0.01 | |
| | 燐酸性燐 (mg/L) | <0.005 | <0.005 | 0.007 | | <0.005 | <0.005 | <0.005 | | <0.005 | <0.005 | <0.005 | |
| | 塩素イオン (mg/L) | 17490 | 17510 | 17530 | | 13280 | 15530 | 14940 | | 16100 | 16100 | 16200 | |

# 公 共 用 水 域 測 定 結 果 表

水域名 浜名湖水域（河川・海域）　　調査担当機関名　静岡県

| 地点名 | （地点統一番号） | | | | | | | | | | | |
|---|---|---|---|---|---|---|---|---|---|---|---|---|
| | （類　型） | 浜名湖新所 | | | | | | 60702 | 海域 A | | | 令和4年度 |
| | 月　日 | 07月05日 | 07月05日 | 07月05日 | 07月05日 | 08月02日 | 08月02日 | 08月02日 | 08月02日 | 09月13日 | 09月13日 | 09月13日 | 09月13日 |
| | 採取時刻 | 11:50 | 11:50 | 11:50 | 11:50 | 11:55 | 11:55 | 11:55 | 11:55 | 12:10 | 12:10 | 12:10 | 12:10 |
| 一般項目 | 天候 | 雨 | 雨 | 雨 | 雨 | 晴れ | 晴れ | 晴れ | 晴れ | 晴れ | 晴れ | 晴れ | 晴れ |
| | 気温 (℃) | 25.5 | 25.5 | 25.5 | 25.5 | 34.2 | 34.2 | 34.2 | 34.2 | 31.1 | 31.1 | 31.1 | 31.1 |
| | 水温 (℃) | 27.0 | 27.1 | 27.1 | 27.1 | 32.8 | 29.5 | 27.3 | 27.3 | 31.3 | 30.1 | 29.4 | 29.4 |
| | 色相 | | | | | | | | | | | | |
| | 臭気 | | | | | | | | | | | | |
| | 河川 流量 (㎥/s) | | | | | | | | | | | | |
| | 河川 採取位置 | | | | | | | | | | | | |
| | 河川 透視度 (cm) | | | | | | | | | | | | |
| | 湖・海 採取水深 (m) | 0.5 | 2.0 | 3.1 | 3.1 | 0.5 | 2.0 | 3.0 | 3.0 | 0.5 | 2.0 | 3.1 | 3.1 |
| | 湖・海 全水深 (m) | 3.6 | 3.6 | 3.6 | 3.6 | 3.5 | 3.5 | 3.5 | 3.5 | 3.6 | 3.6 | 3.6 | 3.6 |
| | 湖・海 透明度 (m) | 3.6 | 3.6 | 3.6 | 3.6 | 1.5 | 1.5 | 1.5 | 1.5 | 2.1 | 2.1 | 2.1 | 2.1 |
| 生活環境項目 | pH | 8.2 | 8.2 | 8.2 | | 8.6 | 8.3 | 8.3 | | 8.8 | 8.6 | 8.3 | |
| | DO (mg/L) | 6.7 | 6.8 | | | 7.3 | 5.9 | | | 9.5 | 8.3 | | |
| | COD (mg/L) | 1.4 | 1.3 | | | 2.0 | 2.0 | | | 1.8 | 1.9 | | |
| | 全窒素 (mg/L) | 0.25 | 0.24 | | | 0.47 | 0.49 | | | 0.35 | 0.37 | | |
| | 全リン (mg/L) | 0.030 | 0.029 | | | 0.041 | 0.062 | | | 0.030 | 0.041 | | |
| | 全亜鉛 (mg/L) | | | | | | | | | | | | |
| | 底層溶存酸素量 (mg/L) | | | | 6.7 | | | | 2.4 | | | | 3.6 |
| | ノニルフェノール (mg/L) | | | | | | | | | | | | |
| | LAS (mg/L) | | | | | | | | | | | | |
| 健康項目 | 硝酸性窒素及び亜硝酸 (mg/L) | <0.02 | <0.02 | <0.02 | | <0.02 | <0.02 | <0.02 | | <0.02 | <0.02 | <0.02 | |
| | | | | | | | | | | | | | |
| | | | | | | | | | | | | | |
| | | | | | | | | | | | | | |
| その他項目 | アンモニア性窒素 (mg/L) | 0.01 | 0.01 | 0.01 | | 0.05 | 0.08 | 0.15 | | <0.01 | <0.01 | 0.02 | |
| | 亜硝酸性窒素 (mg/L) | <0.01 | <0.01 | <0.01 | | <0.01 | <0.01 | <0.01 | | <0.01 | <0.01 | <0.01 | |
| | 硝酸性窒素 (mg/L) | <0.01 | <0.01 | <0.01 | | <0.01 | <0.01 | <0.01 | | <0.01 | <0.01 | <0.01 | |
| | 燐酸性燐 (mg/L) | 0.008 | 0.008 | 0.013 | | <0.005 | <0.005 | 0.007 | | <0.005 | <0.005 | <0.005 | |
| | 塩素イオン (mg/L) | 16250 | 16250 | 16470 | | 12300 | 14210 | 16160 | | 13490 | 14010 | 15730 | |

# 公 共 用 水 域 測 定 結 果 表

水域名 浜名湖水域（河川・海域）　　調査担当機関名　静岡県

| 地点名 | （地点統一番号） | | | | | | | | | | | | |
|---|---|---|---|---|---|---|---|---|---|---|---|---|---|
| | （類　型） | 浜名湖新所 | | | | | | 60702 | 海域 A | | | 令和4年度 | |
| | 月　日 | 10月12日 | 10月12日 | 10月12日 | 10月12日 | 11月15日 | 11月15日 | 11月15日 | 11月15日 | 12月13日 | 12月13日 | 12月13日 | 12月13日 |
| | 採取時刻 | 11:30 | 11:30 | 11:30 | 11:30 | 11:55 | 11:55 | 11:55 | 11:55 | 12:05 | 12:05 | 12:05 | 12:05 |
| 一般項目 | 天候 | 曇り | 曇り | 曇り | 曇り | 晴れ | 晴れ | 晴れ | 晴れ | 曇り | 曇り | 曇り | 曇り |
| | 気温 (℃) | 20.7 | 20.7 | 20.7 | 20.7 | 17.2 | 17.2 | 17.2 | 17.2 | 11.6 | 11.6 | 11.6 | 11.6 |
| | 水温 (℃) | 21.5 | 21.3 | 22.1 | 22.1 | 18.5 | 18.5 | 18.5 | 18.5 | 12.5 | 12.6 | 12.6 | 12.6 |
| | 色相 | | | | | | | | | | | | |
| | 臭気 | | | | | | | | | | | | |
| | 河川 流量 (㎥/s) | | | | | | | | | | | | |
| | 河川 採取位置 | | | | | | | | | | | | |
| | 河川 透視度 (cm) | | | | | | | | | | | | |
| | 湖・海 採取水深 (m) | 0.5 | 2.0 | 2.9 | 2.9 | 0.5 | 2.0 | 2.6 | 2.6 | 0.5 | 2.0 | 3.2 | 3.2 |
| | 湖・海 全水深 (m) | 3.4 | 3.4 | 3.4 | 3.4 | 3.1 | 3.1 | 3.1 | 3.1 | 3.7 | 3.7 | 3.7 | 3.7 |
| | 湖・海 透明度 (m) | 2.0 | 2.0 | 2.0 | 2.0 | 3.1 | 3.1 | 3.1 | 3.1 | 3.7 | 3.7 | 3.7 | 3.7 |
| 生活環境項目 | pH | 8.3 | 8.3 | 8.3 | | 8.3 | 8.3 | 8.3 | | 8.2 | 8.3 | 8.3 | |
| | DO (mg/L) | 8.1 | 7.9 | | | 7.8 | 8.0 | | | 9.8 | 9.7 | | |
| | COD (mg/L) | 1.4 | 1.5 | | | 1.2 | 1.1 | | | 1.1 | 1.1 | | |
| | 全窒素 (mg/L) | 0.39 | 0.41 | | | 0.19 | 0.21 | | | 0.22 | 0.22 | | |
| | 全リン (mg/L) | 0.047 | 0.047 | | | 0.020 | 0.021 | | | 0.012 | 0.013 | | |
| | 全亜鉛 (mg/L) | | | | | | | | | 0.004 | | | |
| | 底層溶存酸素量 (mg/L) | | | | 7.1 | | | | 8.5 | | | | 10 |
| | ノニルフェノール (mg/L) | | | | | | | | | <0.00006 | | | |
| | LAS (mg/L) | | | | | | | | | <0.0006 | | | |
| 健康項目 | 硝酸性窒素及び亜硝酸 (mg/L) | 0.05 | 0.05 | 0.04 | | <0.02 | <0.02 | <0.02 | | 0.03 | 0.02 | 0.02 | |
| | | | | | | | | | | | | | |
| | | | | | | | | | | | | | |
| | | | | | | | | | | | | | |
| その他項目 | アンモニア性窒素 (mg/L) | 0.03 | 0.04 | 0.10 | | <0.01 | <0.01 | <0.01 | | <0.01 | <0.01 | <0.01 | |
| | 亜硝酸性窒素 (mg/L) | <0.01 | <0.01 | <0.01 | | <0.01 | <0.01 | <0.01 | | <0.01 | <0.01 | <0.01 | |
| | 硝酸性窒素 (mg/L) | 0.04 | 0.04 | 0.03 | | <0.01 | <0.01 | <0.01 | | 0.02 | 0.01 | 0.01 | |
| | 燐酸性燐 (mg/L) | 0.008 | 0.009 | 0.019 | | <0.005 | <0.005 | <0.005 | | <0.005 | <0.005 | <0.005 | |
| | 塩素イオン (mg/L) | 15460 | 15510 | 15940 | | 17600 | 17600 | 17600 | | 17210 | 17210 | 17290 | |

# 公 共 用 水 域 測 定 結 果 表

水域名 浜名湖水域（河川・海域）　　調査担当機関名　静岡県

| 地点名 | （地点統一番号） | | | | | | | | | | | | |
|---|---|---|---|---|---|---|---|---|---|---|---|---|---|
| | （類　型） | 浜名湖新所 | | | | | | 60702 | 海域 A | | | 令和4年度 | |
| | 月　日 | 01月11日 | 01月11日 | 01月11日 | 01月11日 | 02月07日 | 02月07日 | 02月07日 | 02月07日 | 03月07日 | 03月07日 | 03月07日 | 03月07日 |
| | 採取時刻 | 11:45 | 11:45 | 11:45 | 11:45 | 11:20 | 11:20 | 11:20 | 11:20 | 11:40 | 11:40 | 11:40 | 11:40 |
| 一般項目 | 天候 | 晴れ | 晴れ | 晴れ | 晴れ | 曇り | 曇り | 曇り | 曇り | 快晴 | 快晴 | 快晴 | 快晴 |
| | 気温 (℃) | 9.3 | 9.3 | 9.3 | 9.3 | 10.5 | 10.5 | 10.5 | 10.5 | 12.8 | 12.8 | 12.8 | 12.8 |
| | 水温 (℃) | 8.2 | 8.6 | 8.6 | 8.6 | 7.6 | 7.3 | 7.4 | 7.4 | 10.6 | 10.9 | 10.4 | 10.4 |
| | 色相 | | | | | | | | | | | | |
| | 臭気 | | | | | | | | | | | | |
| | 河川 流量 (m³/s) | | | | | | | | | | | | |
| | 河川 採取位置 | | | | | | | | | | | | |
| | 河川 透視度 (cm) | | | | | | | | | | | | |
| | 湖・海 採取水深 (m) | 0.5 | 2.0 | 3.0 | 3.0 | 0.5 | 2.0 | 3.0 | 3.0 | 0.5 | 2.0 | 2.8 | 2.8 |
| | 湖・海 全水深 (m) | 3.5 | 3.5 | 3.5 | 3.5 | 3.5 | 3.5 | 3.5 | 3.5 | 3.3 | 3.3 | 3.3 | 3.3 |
| | 湖・海 透明度 (m) | 3.5 | 3.5 | 3.5 | 3.5 | 3.5 | 3.5 | 3.5 | 3.5 | 3.3 | 3.3 | 3.3 | 3.3 |
| 生活環境項目 | pH | 8.3 | 8.3 | 8.3 | | 8.4 | 8.4 | 8.4 | | 8.1 | 8.0 | 8.0 | |
| | DO (mg/L) | 9.6 | 10 | | | 9.9 | 10 | | | 8.9 | 8.9 | | |
| | COD (mg/L) | 0.9 | 0.8 | | | 0.8 | 0.7 | | | 0.7 | 0.8 | | |
| | 全窒素 (mg/L) | 0.14 | 0.13 | | | 0.12 | 0.12 | | | 0.20 | 0.20 | | |
| | 全リン (mg/L) | 0.015 | 0.016 | | | 0.019 | 0.015 | | | 0.021 | 0.022 | | |
| | 全亜鉛 (mg/L) | | | | | | | | | | | | |
| | 底層溶存酸素量 (mg/L) | | | | 9.9 | | | | 10 | | | | 9.3 |
| | ノニルフェノール (mg/L) | | | | | | | | | | | | |
| | LAS (mg/L) | | | | | | | | | | | | |
| 健康項目 | 硝酸性窒素及び亜硝酸 (mg/L) | <0.02 | <0.02 | <0.02 | | <0.02 | <0.02 | <0.02 | | 0.05 | 0.05 | 0.05 | |
| | | | | | | | | | | | | | |
| | | | | | | | | | | | | | |
| | | | | | | | | | | | | | |
| その他項目 | アンモニア性窒素 (mg/L) | <0.01 | <0.01 | <0.01 | | <0.01 | <0.01 | <0.01 | | <0.01 | <0.01 | 0.01 | |
| | 亜硝酸性窒素 (mg/L) | <0.01 | <0.01 | <0.01 | | <0.01 | <0.01 | <0.01 | | <0.01 | <0.01 | <0.01 | |
| | 硝酸性窒素 (mg/L) | <0.01 | <0.01 | <0.01 | | <0.01 | <0.01 | <0.01 | | 0.04 | 0.04 | 0.04 | |
| | 燐酸性燐 (mg/L) | <0.005 | <0.005 | <0.005 | | <0.005 | <0.005 | <0.005 | | <0.005 | <0.005 | <0.005 | |
| | 塩素イオン (mg/L) | 18100 | 18080 | 18080 | | 18210 | 18200 | 18200 | | 18310 | 18300 | 18320 | |

# 公 共 用 水 域 測 定 結 果 表

水域名 浜名湖水域（河川・海域）　　調査担当機関名　静岡県

| 地点名 | （地点統一番号） | | | | | | | | | | | |
|---|---|---|---|---|---|---|---|---|---|---|---|---|
| | （類　型） | 浜名湖新居 | | | | | | 60703 | 海域 A | | | 令和4年度 |
| | 月　日 | 04月19日 | 04月19日 | 04月19日 | 04月19日 | 05月17日 | 05月17日 | 05月17日 | 05月17日 | 06月16日 | 06月16日 | 06月16日 | 06月16日 |
| | 採取時刻 | 08:40 | 08:40 | 08:40 | 08:40 | 08:45 | 08:45 | 08:45 | 08:45 | 08:40 | 08:40 | 08:40 | 08:40 |
| 一般項目 | 天候 | 曇り | 曇り | 曇り | 曇り | 曇り | 曇り | 曇り | 曇り | 曇り | 曇り | 曇り | 曇り |
| | 気温 (℃) | 17.8 | 17.8 | 17.8 | 17.8 | 19.3 | 19.3 | 19.3 | 19.3 | 23.6 | 23.6 | 23.6 | 23.6 |
| | 水温 (℃) | 19.0 | 19.4 | 19.3 | 19.3 | 18.3 | 18.6 | 18.5 | 18.5 | 22.6 | 21.7 | 21.7 | 21.7 |
| | 色相 | | | | | | | | | | | | |
| | 臭気 | | | | | | | | | | | | |
| | 河川 流量 (㎥/s) | | | | | | | | | | | | |
| | 河川 採取位置 | | | | | | | | | | | | |
| | 河川 透視度 (cm) | | | | | | | | | | | | |
| | 湖・海 採取水深 (m) | 0.5 | 2.0 | 3.7 | 3.7 | 0.5 | 2.0 | 3.1 | 3.1 | 0.5 | 2.0 | 3.5 | 3.5 |
| | 湖・海 全水深 (m) | 4.2 | 4.2 | 4.2 | 4.2 | 3.6 | 3.6 | 3.6 | 3.6 | 4.0 | 4.0 | 4.0 | 4.0 |
| | 湖・海 透明度 (m) | 4.2 | 4.2 | 4.2 | 4.2 | 3.6 | 3.6 | 3.6 | 3.6 | 4.0 | 4.0 | 4.0 | 4.0 |
| 生活環境項目 | pH | 8.3 | 8.4 | 8.3 | | 8.2 | 8.2 | 8.2 | | 8.2 | 8.2 | 8.1 | |
| | DO (mg/L) | 7.7 | 7.7 | | | 8.1 | 7.6 | | | 7.0 | 7.1 | | |
| | COD (mg/L) | 0.6 | 0.6 | | | 0.6 | 0.7 | | | 0.7 | 0.7 | | |
| | 全窒素 (mg/L) | 0.08 | 0.08 | | | 0.11 | 0.12 | | | 0.26 | 0.23 | | |
| | 全リン (mg/L) | 0.014 | 0.015 | | | 0.019 | 0.023 | | | 0.018 | 0.019 | | |
| | 全亜鉛 (mg/L) | | | | | | | | | | | | |
| | 底層溶存酸素量 (mg/L) | | | | 7.6 | | | | 7.8 | | | | 7.0 |
| | ノニルフェノール (mg/L) | | | | | | | | | | | | |
| | LAS (mg/L) | | | | | | | | | | | | |
| 健康項目 | 硝酸性窒素及び亜硝酸 (mg/L) | 0.02 | 0.02 | | | 0.05 | 0.05 | | | 0.02 | 0.02 | | |
| | | | | | | | | | | | | | |
| | | | | | | | | | | | | | |
| | | | | | | | | | | | | | |
| その他項目 | アンモニア性窒素 (mg/L) | 0.01 | 0.01 | | | 0.01 | 0.02 | | | 0.02 | 0.03 | | |
| | 亜硝酸性窒素 (mg/L) | <0.01 | <0.01 | | | <0.01 | <0.01 | | | <0.01 | <0.01 | | |
| | 硝酸性窒素 (mg/L) | 0.01 | 0.01 | | | 0.04 | 0.04 | | | 0.01 | 0.01 | | |
| | 燐酸性燐 (mg/L) | 0.006 | 0.006 | | | 0.007 | 0.008 | | | 0.006 | 0.008 | | |
| | 塩素イオン (mg/L) | 18890 | 18930 | 19000 | | 17680 | 17700 | 17700 | | 18080 | 18110 | 18130 | |

# 公 共 用 水 域 測 定 結 果 表

水域名 浜名湖水域（河川・海域）　　調査担当機関名　静岡県

| 地点名 | （地点統一番号） | | | | | | | | | | | | |
|---|---|---|---|---|---|---|---|---|---|---|---|---|---|
| | （類　型） | 浜名湖新居 | | | | | | 60703 | 海域 A | | | 令和4年度 | |
| | 月　日 | 07月05日 | 07月05日 | 07月05日 | 07月05日 | 08月02日 | 08月02日 | 08月02日 | 08月02日 | 09月13日 | 09月13日 | 09月13日 | 09月13日 |
| | 採取時刻 | 08:40 | 08:40 | 08:40 | 08:40 | 08:10 | 08:10 | 08:10 | 08:10 | 08:40 | 08:40 | 08:40 | 08:40 |
| 一般項目 | 天候 | 雨 | 雨 | 雨 | 雨 | 晴れ | 晴れ | 晴れ | 晴れ | 晴れ | 晴れ | 晴れ | 晴れ |
| | 気温 (℃) | 25.1 | 25.1 | 25.1 | 25.1 | 30.5 | 30.5 | 30.5 | 30.5 | 29.8 | 29.8 | 29.8 | 29.8 |
| | 水温 (℃) | 23.6 | 24.4 | 23.7 | 23.7 | 26.7 | 26.3 | 26.0 | 26.0 | 28.6 | 28.7 | 28.3 | 28.3 |
| | 色相 | | | | | | | | | | | | |
| | 臭気 | | | | | | | | | | | | |
| | 河川 流量 (㎥/s) | | | | | | | | | | | | |
| | 河川 採取位置 | | | | | | | | | | | | |
| | 河川 透視度 (cm) | | | | | | | | | | | | |
| | 湖・海 採取水深 (m) | 0.5 | 2.0 | 3.8 | 3.8 | 0.5 | 2.0 | 3.8 | 3.8 | 0.5 | 2.0 | 3.8 | 3.8 |
| | 湖・海 全水深 (m) | 4.3 | 4.3 | 4.3 | 4.3 | 4.3 | 4.3 | 4.3 | 4.3 | 4.3 | 4.3 | 4.3 | 4.3 |
| | 湖・海 透明度 (m) | 4.3 | 4.3 | 4.3 | 4.3 | 3.5 | 3.5 | 3.5 | 3.5 | 3.5 | 3.5 | 3.5 | 3.5 |
| 生活環境項目 | pH | 7.8 | 7.8 | 7.9 | | 8.1 | 8.1 | 8.1 | | 8.3 | 8.3 | 8.4 | |
| | DO (mg/L) | 6.9 | 7.2 | | | 7.4 | 8.7 | | | 7.7 | 7.7 | | |
| | COD (mg/L) | 1.1 | 0.8 | | | 1.0 | 0.9 | | | 0.8 | 0.9 | | |
| | 全窒素 (mg/L) | 0.19 | 0.15 | | | 0.19 | 0.17 | | | 0.14 | 0.14 | | |
| | 全リン (mg/L) | 0.024 | 0.022 | | | 0.023 | 0.018 | | | 0.016 | 0.019 | | |
| | 全亜鉛 (mg/L) | | | | | | | | | | | | |
| | 底層溶存酸素量 (mg/L) | | | | 7.4 | | | | 7.2 | | | | 8.3 |
| | ノニルフェノール (mg/L) | | | | | | | | | | | | |
| | LAS (mg/L) | | | | | | | | | | | | |
| 健康項目 | 硝酸性窒素及び亜硝酸 (mg/L) | <0.02 | 0.02 | | | <0.02 | <0.02 | | | <0.02 | <0.02 | | |
| その他項目 | アンモニア性窒素 (mg/L) | 0.03 | 0.01 | | | <0.01 | 0.02 | | | <0.01 | <0.01 | | |
| | 亜硝酸性窒素 (mg/L) | <0.01 | <0.01 | | | <0.01 | <0.01 | | | <0.01 | <0.01 | | |
| | 硝酸性窒素 (mg/L) | <0.01 | 0.01 | | | <0.01 | <0.01 | | | <0.01 | <0.01 | | |
| | 燐酸性燐 (mg/L) | 0.008 | 0.007 | | | <0.005 | <0.005 | | | 0.008 | <0.005 | | |
| | 塩素イオン (mg/L) | 17330 | 17770 | 18140 | | 17500 | 17980 | 18350 | | 17180 | 17200 | 17180 | |

# 公 共 用 水 域 測 定 結 果 表

水域名 浜名湖水域（河川・海域）　　調査担当機関名　静岡県

| 地点名 | （地点統一番号） | | | | | | | | | | | | |
|---|---|---|---|---|---|---|---|---|---|---|---|---|---|
| | （類　型） | 浜名湖新居 | | | | | | 60703 | 海域 A | | | 令和4年度 | |
| | 月　日 | 10月12日 | 10月12日 | 10月12日 | 10月12日 | 11月15日 | 11月15日 | 11月15日 | 11月15日 | 12月13日 | 12月13日 | 12月13日 | 12月13日 |
| | 採取時刻 | 08:35 | 08:35 | 08:35 | 08:35 | 08:40 | 08:40 | 08:40 | 08:40 | 08:40 | 08:40 | 08:40 | 08:40 |
| 一般項目 | 天候 | 曇り | 曇り | 曇り | 曇り | 晴れ | 晴れ | 晴れ | 晴れ | 曇り | 曇り | 曇り | 曇り |
| | 気温 (℃) | 21.0 | 21.0 | 21.0 | 21.0 | 16.3 | 16.3 | 16.3 | 16.3 | 13.2 | 13.2 | 13.2 | 13.2 |
| | 水温 (℃) | 23.8 | 23.6 | 23.6 | 23.6 | 20.8 | 21.1 | 21.2 | 21.2 | 19.4 | 19.5 | 17.0 | 17.0 |
| | 色相 | | | | | | | | | | | | |
| | 臭気 | | | | | | | | | | | | |
| | 河川 流量 ($m^3/s$) | | | | | | | | | | | | |
| | 河川 採取位置 | | | | | | | | | | | | |
| | 河川 透視度 (cm) | | | | | | | | | | | | |
| | 湖・海 採取水深 (m) | 0.5 | 2.0 | 3.7 | 3.7 | 0.5 | 2.0 | 3.5 | 3.5 | 0.5 | 2.0 | 3.8 | 3.8 |
| | 湖・海 全水深 (m) | 4.2 | 4.2 | 4.2 | 4.2 | 4.0 | 4.0 | 4.0 | 4.0 | 4.3 | 4.3 | 4.3 | 4.3 |
| | 湖・海 透明度 (m) | 4.2 | 4.2 | 4.2 | 4.2 | 4.0 | 4.0 | 4.0 | 4.0 | 4.3 | 4.3 | 4.3 | 4.3 |
| 生活環境項目 | pH | 8.2 | 8.2 | 8.2 | | 8.2 | 8.2 | 8.2 | | 8.1 | 8.1 | 8.1 | |
| | DO (mg/L) | 8.1 | 7.8 | | | 7.5 | 7.7 | | | 7.8 | 8.7 | | |
| | COD (mg/L) | 0.6 | 0.6 | | | 0.6 | 0.7 | | | <0.5 | 0.5 | | |
| | 全窒素 (mg/L) | 0.15 | 0.14 | | | 0.13 | 0.15 | | | 0.11 | 0.11 | | |
| | 全リン (mg/L) | 0.021 | 0.021 | | | 0.015 | 0.016 | | | 0.010 | 0.010 | | |
| | 全亜鉛 (mg/L) | | | | | | | | | 0.004 | | | |
| | 底層溶存酸素量 (mg/L) | | | | 7.7 | | | | 7.3 | | | | 8.2 |
| | ノニルフェノール (mg/L) | | | | | | | | | <0.00006 | | | |
| | LAS (mg/L) | | | | | | | | | <0.0006 | | | |
| 健康項目 | 硝酸性窒素及び亜硝酸 (mg/L) | <0.02 | 0.03 | | | 0.02 | 0.02 | | | 0.02 | 0.03 | | |
| | | | | | | | | | | | | | |
| | | | | | | | | | | | | | |
| | | | | | | | | | | | | | |
| その他項目 | アンモニア性窒素 (mg/L) | <0.01 | 0.01 | | | <0.01 | <0.01 | | | <0.01 | <0.01 | | |
| | 亜硝酸性窒素 (mg/L) | <0.01 | <0.01 | | | <0.01 | <0.01 | | | <0.01 | <0.01 | | |
| | 硝酸性窒素 (mg/L) | <0.01 | 0.02 | | | 0.01 | 0.01 | | | 0.01 | 0.02 | | |
| | 燐酸性燐 (mg/L) | <0.005 | <0.005 | | | <0.005 | <0.005 | | | <0.005 | <0.005 | | |
| | 塩素イオン (mg/L) | 18340 | 18330 | 18460 | | 18490 | 18500 | 18500 | | 18690 | 18630 | 18290 | |

# 公 共 用 水 域 測 定 結 果 表

水域名 浜名湖水域（河川・海域）　　調査担当機関名　静岡県

| 地点名 | （地点統一番号） | | | | | | | | | | | |
|---|---|---|---|---|---|---|---|---|---|---|---|---|
| | （類　型） | 浜名湖新居 | | | | | | 60703 | 海域 A | | | 令和4年度 |
| | 月　日 | 01月11日 | 01月11日 | 01月11日 | 01月11日 | 02月07日 | 02月07日 | 02月07日 | 02月07日 | 03月07日 | 03月07日 | 03月07日 | 03月07日 |
| | 採取時刻 | 08:35 | 08:35 | 08:35 | 08:35 | 08:35 | 08:35 | 08:35 | 08:35 | 08:35 | 08:35 | 08:35 | 08:35 |
| 一般項目 | 天候 | 晴れ | 晴れ | 晴れ | 晴れ | 曇り | 曇り | 曇り | 曇り | 快晴 | 快晴 | 快晴 | 快晴 |
| | 気温 (℃) | 7.2 | 7.2 | 7.2 | 7.2 | 10.6 | 10.6 | 10.6 | 10.6 | 12.8 | 12.8 | 12.8 | 12.8 |
| | 水温 (℃) | 14.7 | 14.5 | 14.5 | 14.5 | 15.4 | 15.6 | 15.7 | 15.7 | 15.3 | 15.5 | 15.5 | 15.5 |
| | 色相 | | | | | | | | | | | | |
| | 臭気 | | | | | | | | | | | | |
| | 河川 流量 (㎥/s) | | | | | | | | | | | | |
| | 河川 採取位置 | | | | | | | | | | | | |
| | 河川 透視度 (cm) | | | | | | | | | | | | |
| | 湖・海 採取水深 (m) | 0.5 | 2.0 | 3.5 | 3.5 | 0.5 | 2.0 | 3.1 | 3.1 | 0.5 | 2.0 | 3.4 | 3.4 |
| | 湖・海 全水深 (m) | 4.0 | 4.0 | 4.0 | 4.0 | 3.6 | 3.6 | 3.6 | 3.6 | 3.9 | 3.9 | 3.9 | 3.9 |
| | 湖・海 透明度 (m) | 4.0 | 4.0 | 4.0 | 4.0 | 3.6 | 3.6 | 3.6 | 3.6 | 3.9 | 3.9 | 3.9 | 3.9 |
| 生活環境項目 | pH | 8.1 | 8.1 | 8.1 | | 8.1 | 8.2 | 8.1 | | 8.0 | 8.1 | 8.0 | |
| | DO (mg/L) | 8.1 | 8.1 | | | 7.8 | 7.9 | | | 7.9 | 7.9 | | |
| | COD (mg/L) | <0.5 | 0.5 | | | <0.5 | 0.5 | | | <0.5 | <0.5 | | |
| | 全窒素 (mg/L) | 0.13 | 0.13 | | | 0.11 | 0.15 | | | 0.14 | 0.17 | | |
| | 全リン (mg/L) | 0.019 | 0.020 | | | 0.018 | 0.018 | | | 0.020 | 0.024 | | |
| | 全亜鉛 (mg/L) | | | | | | | | | | | | |
| | 底層溶存酸素量 (mg/L) | | | | 8.0 | | | | 8.1 | | | | 7.4 |
| | ノニルフェノール (mg/L) | | | | | | | | | | | | |
| | LAS (mg/L) | | | | | | | | | | | | |
| 健康項目 | 硝酸性窒素及び亜硝酸 (mg/L) | 0.05 | 0.05 | | | 0.05 | 0.05 | | | 0.05 | 0.05 | | |
| | | | | | | | | | | | | | |
| | | | | | | | | | | | | | |
| | | | | | | | | | | | | | |
| その他項目 | アンモニア性窒素 (mg/L) | <0.01 | <0.01 | | | <0.01 | <0.01 | | | <0.01 | <0.01 | | |
| | 亜硝酸性窒素 (mg/L) | <0.01 | <0.01 | | | <0.01 | <0.01 | | | <0.01 | <0.01 | | |
| | 硝酸性窒素 (mg/L) | 0.04 | 0.04 | | | 0.04 | 0.04 | | | 0.04 | 0.04 | | |
| | 燐酸性燐 (mg/L) | 0.007 | 0.007 | | | 0.006 | 0.006 | | | 0.009 | 0.008 | | |
| | 塩素イオン (mg/L) | 19000 | 19030 | 19050 | | 19110 | 19100 | 19090 | | 19120 | 19120 | 19110 | |

# 公 共 用 水 域 測 定 結 果 表

水域名 浜名湖水域（河川・海域）　　調査担当機関名　静岡県、浜松市

| 地点名 | （地点統一番号） | | | | | | | | | | | | |
|---|---|---|---|---|---|---|---|---|---|---|---|---|---|
| | （類　型） | 浜名湖湖口 | | | | | | 60751 | 海域A | | | 令和4年度 | |
| | 月　日 | 04月19日 | 04月19日 | 04月19日 | 04月19日 | 05月17日 | 05月17日 | 05月17日 | 05月17日 | 06月16日 | 06月16日 | 06月16日 | 06月16日 |
| | 採取時刻 | 08:50 | 08:50 | 08:50 | 08:50 | 08:50 | 08:50 | 08:50 | 08:50 | 08:45 | 08:45 | 08:45 | 08:45 |
| 一般項目 | 天候 | 曇り | 曇り | 曇り | 曇り | 雨 | 雨 | 雨 | 雨 | 曇り | 曇り | 曇り | 曇り |
| | 気温 (℃) | 18.5 | 18.5 | 18.5 | 18.5 | 18.3 | 18.3 | 18.3 | 18.3 | 22.7 | 22.7 | 22.7 | 22.7 |
| | 水温 (℃) | 19.1 | 19.2 | 19.2 | 19.2 | 18.0 | 18.2 | 18.3 | 18.3 | 22.1 | 22.1 | 22.0 | 22.0 |
| | 色相 | | | | | | | | | | | | |
| | 臭気 | | | | | | | | | | | | |
| | 河川 流量 (㎥/s) | | | | | | | | | | | | |
| | 河川 採取位置 | | | | | | | | | | | | |
| | 河川 透視度 (cm) | | | | | | | | | | | | |
| | 湖・海 採取水深 (m) | 0.5 | 2.0 | 6.2 | 6.2 | 0.5 | 2.0 | 7.8 | 7.8 | 0.5 | 2.0 | 7.0 | 7.0 |
| | 湖・海 全水深 (m) | 6.7 | 6.7 | 6.7 | 6.7 | 8.3 | 8.3 | 8.3 | 8.3 | 7.5 | 7.5 | 7.5 | 7.5 |
| | 湖・海 透明度 (m) | 5.0 | 5.0 | 5.0 | 5.0 | 5.0 | 5.0 | 5.0 | 5.0 | 4.8 | 4.8 | 4.8 | 4.8 |
| 生活環境項目 | pH | 8.4 | 8.3 | 8.4 | | 8.2 | 8.2 | 10.0 | | 8.3 | 8.4 | 8.3 | |
| | DO (mg/L) | 7.7 | 7.6 | | | 7.5 | 7.6 | | | 7.4 | 7.4 | | |
| | COD (mg/L) | 0.6 | 0.9 | | | 0.5 | 0.7 | | | 0.7 | 0.6 | | |
| | 全窒素 (mg/L) | 0.10 | 0.08 | | | 0.12 | 0.12 | | | 0.28 | 0.25 | | |
| | 全リン (mg/L) | 0.021 | 0.021 | | | 0.021 | 0.020 | | | 0.015 | 0.014 | | |
| | 底層溶存酸素量 (mg/L) | | | | 7.7 | | | | 7.7 | | | | 7.4 |
| 健康項目 | 硝酸性窒素及び亜硝酸 (mg/L) | 0.02 | 0.02 | | | 0.05 | 0.05 | | | <0.02 | <0.02 | | |
| その他項目 | アンモニア性窒素 (mg/L) | <0.01 | <0.01 | | | 0.01 | 0.01 | | | 0.01 | 0.01 | | |
| | 亜硝酸性窒素 (mg/L) | <0.01 | <0.01 | | | <0.01 | <0.01 | | | <0.01 | <0.01 | | |
| | 硝酸性窒素 (mg/L) | 0.01 | 0.01 | | | 0.04 | 0.04 | | | <0.01 | <0.01 | | |
| | 燐酸性燐 (mg/L) | 0.005 | 0.005 | | | 0.007 | 0.008 | | | <0.005 | <0.005 | | |
| | 塩素イオン (mg/L) | 19030 | 19040 | 19060 | | 18320 | 18310 | 18080 | | 18440 | 18430 | 18430 | |

# 公 共 用 水 域 測 定 結 果 表

水域名 浜名湖水域（河川・海域）　　調査担当機関名　静岡県、浜松市

| 地点名 | （地点統一番号） | | | | | | | | | | | |
|---|---|---|---|---|---|---|---|---|---|---|---|---|
| | （類　型） | 浜名湖湖口 | | | | | | 60751 | 海域 A | | | 令和4年度 |
| | 月　日 | 07月05日 | 07月05日 | 07月05日 | 07月05日 | 08月02日 | 08月02日 | 08月02日 | 08月02日 | 09月13日 | 09月13日 | 09月13日 | 09月13日 |
| | 採取時刻 | 08:50 | 08:50 | 08:50 | 08:50 | 08:20 | 08:20 | 08:20 | 08:20 | 08:50 | 08:50 | 08:50 | 08:50 |
| 一般項目 | 天候 | 雨 | 雨 | 雨 | 雨 | 晴れ | 晴れ | 晴れ | 晴れ | 晴れ | 晴れ | 晴れ | 晴れ |
| | 気温 (℃) | 25.1 | 25.1 | 25.1 | 25.1 | 30.4 | 30.4 | 30.4 | 30.4 | 29.3 | 29.3 | 29.3 | 29.3 |
| | 水温 (℃) | 23.7 | 23.6 | 23.6 | 23.6 | 25.4 | 25.5 | 25.0 | 25.0 | 28.2 | 28.1 | 28.2 | 28.2 |
| | 色相 | | | | | | | | | | | | |
| | 臭気 | | | | | | | | | | | | |
| | 河川 流量 ($m^3/s$) | | | | | | | | | | | | |
| | 河川 採取位置 | | | | | | | | | | | | |
| | 河川 透視度 (cm) | | | | | | | | | | | | |
| | 湖・海 採取水深 (m) | 0.5 | 2.0 | 5.2 | 5.2 | 0.5 | 2.0 | 5.1 | 5.1 | 0.5 | 2.0 | 6.1 | 6.1 |
| | 湖・海 全水深 (m) | 5.7 | 5.7 | 5.7 | 5.7 | 5.9 | 5.9 | 5.9 | 5.9 | 6.9 | 6.9 | 6.9 | 6.9 |
| | 湖・海 透明度 (m) | 5.7 | 5.7 | 5.7 | 5.7 | 4.6 | 4.6 | 4.6 | 4.6 | 3.8 | 3.8 | 3.8 | 3.8 |
| 生活環境項目 | pH | 8.0 | 8.0 | 8.0 | | 8.1 | 8.1 | 8.2 | | 8.4 | 8.4 | 8.4 | |
| | DO (mg/L) | 7.7 | 7.7 | | | 7.1 | 7.1 | | | 8.5 | 8.1 | | |
| | COD (mg/L) | 0.6 | 0.6 | | | 0.7 | 0.9 | | | 0.9 | 0.9 | | |
| | 全窒素 (mg/L) | 0.12 | 0.14 | | | 0.12 | 0.13 | | | 0.13 | 0.13 | | |
| | 全リン (mg/L) | 0.015 | 0.014 | | | 0.015 | 0.015 | | | 0.018 | 0.016 | | |
| | 底層溶存酸素量 (mg/L) | | | | 7.8 | | | | 7.8 | | | | 7.9 |
| 健康項目 | 硝酸性窒素及び亜硝酸 (mg/L) | <0.02 | <0.02 | | | <0.02 | <0.02 | | | <0.02 | <0.02 | | |
| | | | | | | | | | | | | | |
| | | | | | | | | | | | | | |
| | | | | | | | | | | | | | |
| その他項目 | アンモニア性窒素 (mg/L) | <0.01 | <0.01 | | | <0.01 | 0.01 | | | <0.01 | <0.01 | | |
| | 亜硝酸性窒素 (mg/L) | <0.01 | <0.01 | | | <0.01 | <0.01 | | | <0.01 | <0.01 | | |
| | 硝酸性窒素 (mg/L) | <0.01 | <0.01 | | | <0.01 | <0.01 | | | <0.01 | <0.01 | | |
| | 燐酸性燐 (mg/L) | <0.005 | <0.005 | | | <0.005 | <0.005 | | | <0.005 | <0.005 | | |
| | 塩素イオン (mg/L) | 18460 | 18380 | 18470 | | 18480 | 18460 | 18470 | | 16720 | 17110 | 17050 | |

# 公 共 用 水 域 測 定 結 果 表

水域名 浜名湖水域（河川・海域）　　調査担当機関名　静岡県、浜松市

| 地点名 | （地点統一番号） | | | | | | | | | | | | |
|---|---|---|---|---|---|---|---|---|---|---|---|---|---|
| | （類　型） | 浜名湖湖口 | | | | | | 60751 | 海域 A | | | 令和4年度 | |
| | 月　日 | 10月12日 | 10月12日 | 10月12日 | 10月12日 | 11月15日 | 11月15日 | 11月15日 | 11月15日 | 12月13日 | 12月13日 | 12月13日 | 12月13日 |
| | 採取時刻 | 08:45 | 08:45 | 08:45 | 08:45 | 08:50 | 08:50 | 08:50 | 08:50 | 08:50 | 08:50 | 08:50 | 08:50 |
| 一般項目 | 天候 | 曇り | 曇り | 曇り | 曇り | 晴れ | 晴れ | 晴れ | 晴れ | 曇り | 曇り | 曇り | 曇り |
| | 気温 (℃) | 20.5 | 20.5 | 20.5 | 20.5 | 16.1 | 16.1 | 16.1 | 16.1 | 12.5 | 12.5 | 12.5 | 12.5 |
| | 水温 (℃) | 23.7 | 23.5 | 23.7 | 23.7 | 21.4 | 21.7 | 21.8 | 21.8 | 20.0 | 19.8 | 20.1 | 20.1 |
| | 色相 | | | | | | | | | | | | |
| | 臭気 | | | | | | | | | | | | |
| | 河川 流量 ($m^3/s$) | | | | | | | | | | | | |
| | 河川 採取位置 | | | | | | | | | | | | |
| | 河川 透視度 (cm) | | | | | | | | | | | | |
| | 湖・海 採取水深 (m) | 0.5 | 2.0 | 4.5 | 4.5 | 0.5 | 2.0 | 5.2 | 5.2 | 0.5 | 2.0 | 4.8 | 4.8 |
| | 湖・海 全水深 (m) | 5.0 | 5.0 | 5.0 | 5.0 | 5.7 | 5.7 | 5.7 | 5.7 | 5.3 | 5.3 | 5.3 | 5.3 |
| | 湖・海 透明度 (m) | 5.0 | 5.0 | 5.0 | 5.0 | 4.0 | 4.0 | 4.0 | 4.0 | 5.3 | 5.3 | 5.3 | 5.3 |
| 生活環境項目 | pH | 8.2 | 8.2 | 8.4 | | 8.2 | 8.3 | 8.3 | | 8.2 | 8.2 | 8.2 | |
| | DO (mg/L) | 7.2 | 7.1 | | | 7.6 | 7.9 | | | 8.1 | 7.7 | | |
| | COD (mg/L) | 0.5 | 0.5 | | | 0.6 | 0.6 | | | <0.5 | 0.5 | | |
| | 全窒素 (mg/L) | 0.09 | 0.11 | | | 0.12 | 0.12 | | | 0.11 | 0.11 | | |
| | 全リン (mg/L) | 0.017 | 0.017 | | | 0.018 | 0.015 | | | 0.012 | 0.013 | | |
| | 底層溶存酸素量 (mg/L) | | | | 7.7 | | | | 7.7 | | | | 8.1 |
| 健康項目 | 硝酸性窒素及び亜硝酸 (mg/L) | <0.02 | <0.02 | | | 0.02 | 0.02 | | | 0.02 | 0.02 | | |
| | | | | | | | | | | | | | |
| | | | | | | | | | | | | | |
| | | | | | | | | | | | | | |
| その他項目 | アンモニア性窒素 (mg/L) | <0.01 | 0.01 | | | <0.01 | <0.01 | | | <0.01 | <0.01 | | |
| | 亜硝酸性窒素 (mg/L) | <0.01 | <0.01 | | | <0.01 | <0.01 | | | <0.01 | <0.01 | | |
| | 硝酸性窒素 (mg/L) | <0.01 | <0.01 | | | 0.01 | 0.01 | | | 0.01 | 0.01 | | |
| | 燐酸性燐 (mg/L) | <0.005 | <0.005 | | | <0.005 | <0.005 | | | <0.005 | <0.005 | | |
| | 塩素イオン (mg/L) | 18560 | 18540 | 18530 | | 18640 | 18630 | 18630 | | 18750 | 18750 | 18760 | |

# 公 共 用 水 域 測 定 結 果 表

水域名 浜名湖水域（河川・海域）　　調査担当機関名　静岡県、浜松市

| 地点名 | （地点統一番号） | | | | | | | | | | | |
|---|---|---|---|---|---|---|---|---|---|---|---|---|
| | （類　型） | 浜名湖湖口 | | | | | | 60751 | 海域 A | | | 令和4年度 |
| | 月　日 | 01月11日 | 01月11日 | 01月11日 | 01月11日 | 02月07日 | 02月07日 | 02月07日 | 02月07日 | 03月07日 | 03月07日 | 03月07日 | 03月07日 |
| | 採取時刻 | 08:45 | 08:45 | 08:45 | 08:45 | 08:40 | 08:40 | 08:40 | 08:40 | 08:45 | 08:45 | 08:45 | 08:45 |
| 一般項目 | 天候 | 晴れ | 晴れ | 晴れ | 晴れ | 曇り | 曇り | 曇り | 曇り | 快晴 | 快晴 | 快晴 | 快晴 |
| | 気温 (℃) | 6.4 | 6.4 | 6.4 | 6.4 | 10.6 | 10.6 | 10.6 | 10.6 | 12.8 | 12.8 | 12.8 | 12.8 |
| | 水温 (℃) | 15.4 | 15.4 | 15.6 | 15.6 | 16.2 | 16.0 | 16.4 | 16.4 | 15.7 | 15.6 | 15.4 | 15.4 |
| | 色相 | | | | | | | | | | | | |
| | 臭気 | | | | | | | | | | | | |
| | 河川 流量 ($m^3/s$) | | | | | | | | | | | | |
| | 河川 採取位置 | | | | | | | | | | | | |
| | 河川 透視度 (cm) | | | | | | | | | | | | |
| | 湖・海 採取水深 (m) | 0.5 | 2.0 | 4.5 | 4.5 | 0.5 | 2.0 | 4.1 | 4.1 | 0.5 | 2.0 | 5.6 | 5.6 |
| | 湖・海 全水深 (m) | 5.0 | 5.0 | 5.0 | 5.0 | 4.6 | 4.6 | 4.6 | 4.6 | 6.1 | 6.1 | 6.1 | 6.1 |
| | 湖・海 透明度 (m) | 5.0 | 5.0 | 5.0 | 5.0 | 4.6 | 4.6 | 4.6 | 4.6 | 6.1 | 6.1 | 6.1 | 6.1 |
| 生活環境項目 | pH | 8.2 | 8.2 | 8.2 | | 8.2 | 8.2 | 8.2 | | 8.1 | 8.2 | 8.1 | |
| | DO (mg/L) | 7.9 | 8.2 | | | 7.8 | 7.7 | | | 7.9 | 7.3 | | |
| | COD (mg/L) | <0.5 | <0.5 | | | <0.5 | <0.5 | | | <0.5 | <0.5 | | |
| | 全窒素 (mg/L) | 0.14 | 0.14 | | | 0.13 | 0.13 | | | 0.16 | 0.17 | | |
| | 全リン (mg/L) | 0.022 | 0.021 | | | 0.022 | 0.024 | | | 0.023 | 0.022 | | |
| | 底層溶存酸素量 (mg/L) | | | | 7.9 | | | | 7.8 | | | | 7.8 |
| 健康項目 | 硝酸性窒素及び亜硝酸 (mg/L) | 0.06 | 0.05 | | | 0.05 | 0.05 | | | 0.05 | 0.05 | | |
| | | | | | | | | | | | | | |
| | | | | | | | | | | | | | |
| | | | | | | | | | | | | | |
| その他項目 | アンモニア性窒素 (mg/L) | <0.01 | <0.01 | | | <0.01 | <0.01 | | | <0.01 | <0.01 | | |
| | 亜硝酸性窒素 (mg/L) | <0.01 | <0.01 | | | <0.01 | <0.01 | | | <0.01 | <0.01 | | |
| | 硝酸性窒素 (mg/L) | 0.05 | 0.04 | | | 0.04 | 0.04 | | | 0.04 | 0.04 | | |
| | 燐酸性燐 (mg/L) | 0.007 | 0.008 | | | 0.007 | 0.007 | | | 0.007 | 0.008 | | |
| | 塩素イオン (mg/L) | 19100 | 19090 | 19080 | | 19140 | 19150 | 19140 | | 19150 | 19160 | 19140 | |

# 公 共 用 水 域 測 定 結 果 表

水域名 浜名湖水域（河川・海域）　　調査担当機関名　静岡県、浜松市

| 地点名 | （地点統一番号） | | | | | | | | | | | |
|---|---|---|---|---|---|---|---|---|---|---|---|---|
| | （類　型） | 浜名湖気賀 | | | | | | 60752 | 海域 A | | | 令和4年度 |
| | 月　日 | 04月19日 | 04月19日 | 04月19日 | 04月19日 | 04月19日 | 05月17日 | 05月17日 | 05月17日 | 05月17日 | 05月17日 | 06月16日 | 06月16日 |
| | 採取時刻 | 11:10 | 11:10 | 11:10 | 11:10 | 11:10 | 10:50 | 10:50 | 10:50 | 10:50 | 10:50 | 10:45 | 10:45 |
| 一般項目 | 天候 | 曇り | 曇り | 曇り | 曇り | 曇り | 雨 | 雨 | 雨 | 雨 | 雨 | 晴れ | 晴れ |
| | 気温 (℃) | 19.9 | 19.9 | 19.9 | 19.9 | 19.9 | 17.7 | 17.7 | 17.7 | 17.7 | 17.7 | 24.1 | 24.1 |
| | 水温 (℃) | 17.7 | 18.1 | 18.1 | 18.1 | 18.1 | 17.5 | 20.2 | 20.1 | 19.5 | 19.5 | 21.8 | 22.9 |
| | 色相 | | | | | | | | | | | | |
| | 臭気 | | | | | | | | | | | | |
| | 河川 流量 ($m^3/s$) | | | | | | | | | | | | |
| | 河川 採取位置 | | | | | | | | | | | | |
| | 河川 透視度 (cm) | | | | | | | | | | | | |
| | 湖・海 採取水深 (m) | 0.5 | 2.0 | 4.0 | 6.2 | 6.2 | 0.5 | 2.0 | 4.0 | 6.1 | 6.1 | 0.5 | 2.0 |
| | 湖・海 全水深 (m) | 6.7 | 6.7 | 6.7 | 6.7 | 6.7 | 6.6 | 6.6 | 6.6 | 6.6 | 6.6 | 6.8 | 6.8 |
| | 湖・海 透明度 (m) | 3.7 | 3.7 | 3.7 | 3.7 | 3.7 | 1.8 | 1.8 | 1.8 | 1.8 | 1.8 | 1.8 | 1.8 |
| 生活環境項目 | pH | 8.1 | 8.2 | 8.2 | 8.2 | | 8.7 | 8.3 | 8.3 | 8.1 | | 8.4 | 8.4 |
| | DO (mg/L) | 7.4 | 7.8 | 7.7 | | | 8.9 | 8.2 | 6.9 | | | 8.7 | 8.7 |
| | COD (mg/L) | 1.2 | 1.0 | | | | 1.4 | 1.1 | | | | 1.8 | 1.8 |
| | 全窒素 (mg/L) | 0.29 | 0.15 | | | | 0.92 | 0.21 | | | | 0.35 | 0.37 |
| | 全リン (mg/L) | 0.032 | 0.020 | | | | 0.042 | 0.020 | | | | 0.040 | 0.037 |
| | 底層溶存酸素量 (mg/L) | | | | | 7.0 | | | | | 4.9 | | |
| 健康項目 | 硝酸性窒素及び亜硝酸 (mg/L) | 0.16 | <0.02 | 0.05 | 0.03 | | 0.67 | 0.08 | 0.04 | 0.02 | | <0.02 | <0.02 |
| | | | | | | | | | | | | | |
| | | | | | | | | | | | | | |
| | | | | | | | | | | | | | |
| その他項目 | アンモニア性窒素 (mg/L) | 0.03 | <0.01 | <0.01 | <0.01 | | 0.08 | 0.03 | 0.06 | 0.18 | | <0.01 | 0.02 |
| | 亜硝酸性窒素 (mg/L) | <0.01 | <0.01 | <0.01 | <0.01 | | <0.01 | <0.01 | <0.01 | <0.01 | | <0.01 | <0.01 |
| | 硝酸性窒素 (mg/L) | 0.15 | <0.01 | 0.04 | 0.02 | | 0.66 | 0.07 | 0.03 | 0.01 | | <0.01 | <0.01 |
| | 燐酸性燐 (mg/L) | 0.009 | <0.005 | 0.005 | <0.005 | | 0.026 | <0.005 | 0.006 | 0.030 | | 0.005 | 0.010 |
| | 塩素イオン (mg/L) | 16070 | 17510 | 17710 | 17750 | | 1940 | 14180 | 15120 | 16940 | | 16000 | 16100 |

# 公 共 用 水 域 測 定 結 果 表

水域名 浜名湖水域（河川・海域）　　調査担当機関名　静岡県、浜松市

| 地点名 | （地点統一番号） | | | | | | | | | | | | |
|---|---|---|---|---|---|---|---|---|---|---|---|---|---|
| | （類　型） | | 浜名湖気賀 | | | | | | 60752 | 海域 A | | | 令和4年度 |
| | 月　日 | | 06月16日 | 06月16日 | 06月16日 | 07月05日 | 07月05日 | 07月05日 | 07月05日 | 07月05日 | 08月02日 | 08月02日 | 08月02日 | 08月02日 |
| | 採取時刻 | | 10:45 | 10:45 | 10:45 | 10:50 | 10:50 | 10:50 | 10:50 | 10:50 | 10:40 | 10:40 | 10:40 | 10:40 |
| 一般項目 | 天候 | | 晴れ | 晴れ | 晴れ | 雨 | 雨 | 雨 | 雨 | 雨 | 晴れ | 晴れ | 晴れ | 晴れ |
| | 気温 | (℃) | 24.1 | 24.1 | 24.1 | 25.6 | 25.6 | 25.6 | 25.6 | 25.6 | 33.4 | 33.4 | 33.4 | 33.4 |
| | 水温 | (℃) | 22.5 | 22.5 | 22.5 | 28.6 | 28.8 | 26.6 | 24.6 | 24.6 | 34.0 | 31.2 | 26.9 | 26.0 |
| | 色相 | | | | | | | | | | | | | |
| | 臭気 | | | | | | | | | | | | | |
| | 河川 流量 | ($m^3/s$) | | | | | | | | | | | | |
| | 河川 採取位置 | | | | | | | | | | | | | |
| | 河川 透視度 | (cm) | | | | | | | | | | | | |
| | 湖・海 採取水深 | (m) | 1.0 | 6.3 | 6.3 | 0.5 | 2.0 | 1.0 | 6.2 | 6.2 | 0.5 | 2.0 | 1.0 | 6.2 |
| | 湖・海 全水深 | (m) | 6.8 | 6.8 | 6.8 | 6.7 | 6.7 | 6.7 | 6.7 | 6.7 | 6.7 | 6.7 | 6.7 | 6.7 |
| | 湖・海 透明度 | (m) | 1.8 | 1.8 | 1.8 | 3.8 | 3.8 | 3.8 | 3.8 | 3.8 | 1.2 | 1.2 | 1.2 | 1.2 |
| 生活環境項目 | pH | | 8.4 | 8.4 | | 8.2 | 8.1 | 8.0 | 7.8 | | 8.6 | 8.5 | 8.1 | 8.0 |
| | DO | (mg/L) | 7.5 | | | 6.9 | 6.7 | 5.9 | | | 8.1 | 5.9 | 2.0 | |
| | COD | (mg/L) | | | | 1.8 | 1.5 | | | | 2.3 | 2.1 | | |
| | 全窒素 | (mg/L) | | | | 0.35 | 0.29 | | | | 0.49 | 0.55 | | |
| | 全リン | (mg/L) | | | | 0.048 | 0.040 | | | | 0.046 | 0.067 | | |
| | 底層溶存酸素量 | (mg/L) | | | 6.7 | | | | | 2.5 | | | | |
| 健康項目 | 硝酸性窒素及び亜硝酸 | (mg/L) | <0.02 | <0.02 | | <0.02 | 0.02 | <0.02 | <0.02 | | <0.02 | <0.02 | <0.02 | <0.02 |
| | | | | | | | | | | | | | | |
| | | | | | | | | | | | | | | |
| | | | | | | | | | | | | | | |
| その他項目 | アンモニア性窒素 | (mg/L) | 0.02 | 0.02 | | 0.03 | 0.05 | 0.08 | 0.02 | | 0.02 | 0.05 | 0.16 | 0.26 |
| | 亜硝酸性窒素 | (mg/L) | <0.01 | <0.01 | | <0.01 | <0.01 | <0.01 | <0.01 | | <0.01 | <0.01 | <0.01 | <0.01 |
| | 硝酸性窒素 | (mg/L) | <0.01 | <0.01 | | <0.01 | 0.01 | <0.01 | <0.01 | | <0.01 | <0.01 | <0.01 | <0.01 |
| | 燐酸性燐 | (mg/L) | 0.009 | 0.013 | | 0.016 | 0.013 | 0.017 | 0.051 | | <0.005 | <0.005 | 0.022 | 0.060 |
| | 塩素イオン | (mg/L) | 16330 | 16480 | | 15330 | 16100 | 17290 | 17540 | | 10280 | 14010 | 16710 | 16870 |

# 公 共 用 水 域 測 定 結 果 表

水域名 浜名湖水域（河川・海域）　　調査担当機関名　静岡県、浜松市

| 地点名 | （地点統一番号） | | | | | | | | | | | | |
|---|---|---|---|---|---|---|---|---|---|---|---|---|---|
| | （類　型） | | 浜名湖気賀 | | | | | | 60752 | 海域 A | | | 令和4年度 |
| | 月　日 | | 08月02日 | 09月13日 | 09月13日 | 09月13日 | 09月13日 | 09月13日 | 10月12日 | 10月12日 | 10月12日 | 10月12日 | 10月12日 | 11月15日 |
| | 採取時刻 | | 10:40 | 11:05 | 11:05 | 11:05 | 11:05 | 11:05 | 10:40 | 10:40 | 10:40 | 10:40 | 10:40 | 10:55 |
| 一般項目 | 天候 | | 晴れ | 晴れ | 晴れ | 晴れ | 晴れ | 晴れ | 曇り | 曇り | 曇り | 曇り | 曇り | 晴れ |
| | 気温 | (℃) | 33.4 | 31.6 | 31.6 | 31.6 | 31.6 | 31.6 | 20.2 | 20.2 | 20.2 | 20.2 | 20.2 | 17.0 |
| | 水温 | (℃) | 26.0 | 31.8 | 31.0 | 29.3 | 27.2 | 27.2 | 19.9 | 23.0 | 23.2 | 23.0 | 23.0 | 18.5 |
| | 色相 | | | | | | | | | | | | | |
| | 臭気 | | | | | | | | | | | | | |
| | 河川 流量 | (m³/s) | | | | | | | | | | | | |
| | 河川 採取位置 | | | | | | | | | | | | | |
| | 河川 透視度 | (cm) | | | | | | | | | | | | |
| | 湖・海 採取水深 | (m) | 6.2 | 0.5 | 2.0 | 4.0 | 6.6 | 6.6 | 0.5 | 2.0 | 4.0 | 5.6 | 5.6 | 0.5 |
| | 湖・海 全水深 | (m) | 6.7 | 7.1 | 7.1 | 7.1 | 7.1 | 7.1 | 6.1 | 6.1 | 6.1 | 6.1 | 6.1 | 6.6 |
| | 湖・海 透明度 | (m) | 1.2 | 1.2 | 1.2 | 1.2 | 1.2 | 1.2 | 1.5 | 1.5 | 1.5 | 1.5 | 1.5 | 4.0 |
| 生活環境項目 | pH | | | 8.9 | 8.6 | 8.8 | 9.5 | | 8.5 | 8.1 | 8.2 | 8.1 | | 8.3 |
| | DO | (mg/L) | | 11 | 9.9 | 3.4 | | | 8.9 | 7.3 | 6.3 | | | 8.1 |
| | COD | (mg/L) | | 2.2 | 2.0 | | | | 1.3 | 1.7 | | | | 1.4 |
| | 全窒素 | (mg/L) | | 0.39 | 0.33 | | | | 1.0 | 0.47 | | | | 0.24 |
| | 全リン | (mg/L) | | 0.037 | 0.036 | | | | 0.057 | 0.057 | | | | 0.023 |
| | 底層溶存酸素量 | (mg/L) | 2.0 | | | | | 1.0 | | | | | 5.8 | |
| 健康項目 | 硝酸性窒素及び亜硝酸 | (mg/L) | | 0.03 | <0.02 | <0.02 | <0.02 | | 0.75 | 0.06 | 0.03 | 0.03 | | <0.02 |
| | | | | | | | | | | | | | | |
| | | | | | | | | | | | | | | |
| | | | | | | | | | | | | | | |
| その他項目 | アンモニア性窒素 | (mg/L) | | 0.01 | <0.01 | 0.05 | 0.17 | | 0.10 | 0.06 | 0.14 | 0.14 | | <0.01 |
| | 亜硝酸性窒素 | (mg/L) | | <0.01 | <0.01 | <0.01 | <0.01 | | <0.01 | <0.01 | <0.01 | <0.01 | | <0.01 |
| | 硝酸性窒素 | (mg/L) | | 0.02 | <0.01 | <0.01 | <0.01 | | 0.74 | 0.05 | 0.02 | 0.02 | | <0.01 |
| | 燐酸性燐 | (mg/L) | | <0.005 | <0.005 | 0.012 | 0.051 | | 0.036 | 0.015 | 0.026 | 0.026 | | <0.005 |
| | 塩素イオン | (mg/L) | | 9260 | 15070 | 16610 | 17190 | | 3010 | 15070 | 15770 | 16130 | | 17130 |

# 公 共 用 水 域 測 定 結 果 表

水域名 浜名湖水域（河川・海域）　　調査担当機関名　静岡県、浜松市

| 地点名 | （地点統一番号） | | | | | | | | | | | | |
|---|---|---|---|---|---|---|---|---|---|---|---|---|---|
| | （類　型） | 浜名湖気賀 | | | | | | 60752 | 海域 A | | | | 令和4年度 |
| | 月　日 | 11月15日 | 11月15日 | 11月15日 | 11月15日 | 12月13日 | 12月13日 | 12月13日 | 12月13日 | 12月13日 | 01月11日 | 01月11日 | 01月11日 |
| | 採取時刻 | 10:55 | 10:55 | 10:55 | 10:55 | 11:05 | 11:05 | 11:05 | 11:05 | 11:05 | 10:45 | 10:45 | 10:45 |
| 一般項目 | 天候 | 晴れ | 晴れ | 晴れ | 晴れ | 雨 | 雨 | 雨 | 雨 | 雨 | 晴れ | 晴れ | 晴れ |
| | 気温 (℃) | 17.0 | 17.0 | 17.0 | 17.0 | 11.1 | 11.1 | 11.1 | 11.1 | 11.1 | 8.9 | 8.9 | 8.9 |
| | 水温 (℃) | 18.5 | 18.8 | 18.8 | 18.8 | 13.0 | 13.8 | 13.6 | 13.0 | 13.0 | 7.9 | 7.8 | 8.3 |
| | 色相 | | | | | | | | | | | | |
| | 臭気 | | | | | | | | | | | | |
| | 河川 流量 ($m^3/s$) | | | | | | | | | | | | |
| | 河川 採取位置 | | | | | | | | | | | | |
| | 河川 透視度 (cm) | | | | | | | | | | | | |
| | 湖・海 採取水深 (m) | 2.0 | 4.0 | 6.3 | 6.3 | 0.5 | 2.0 | 4.0 | 6.3 | 6.3 | 0.5 | 2.0 | 4.0 |
| | 湖・海 全水深 (m) | 6.6 | 6.6 | 6.6 | 6.6 | 6.8 | 6.8 | 6.8 | 6.8 | 6.8 | 6.7 | 6.7 | 6.7 |
| | 湖・海 透明度 (m) | 4.0 | 4.0 | 4.0 | 4.0 | 3.0 | 3.0 | 3.0 | 3.0 | 3.0 | 4.8 | 4.8 | 4.8 |
| 生活環境項目 | pH | 8.3 | 8.3 | 8.3 | | 8.2 | 8.3 | 8.2 | 8.2 | | 8.2 | 8.2 | 8.2 |
| | DO (mg/L) | 8.1 | 8.2 | | | 9.6 | 10 | 8.3 | | | 10 | 10 | 9.9 |
| | COD (mg/L) | 1.5 | | | | 1.3 | 1.3 | | | | 0.9 | 0.9 | |
| | 全窒素 (mg/L) | 0.26 | | | | 0.26 | 0.29 | | | | 0.35 | 0.18 | |
| | 全リン (mg/L) | 0.027 | | | | 0.020 | 0.020 | | | | 0.025 | 0.016 | |
| | 底層溶存酸素量 (mg/L) | | | | 7.2 | | | | | 8.2 | | | |
| 健康項目 | 硝酸性窒素及び亜硝酸 (mg/L) | <0.02 | <0.02 | <0.02 | | 0.04 | 0.02 | 0.03 | 0.04 | | 0.16 | 0.04 | 0.02 |
| | | | | | | | | | | | | | |
| | | | | | | | | | | | | | |
| | | | | | | | | | | | | | |
| その他項目 | アンモニア性窒素 (mg/L) | <0.01 | 0.01 | 0.01 | | <0.01 | <0.01 | 0.02 | 0.03 | | 0.03 | 0.01 | 0.01 |
| | 亜硝酸性窒素 (mg/L) | <0.01 | <0.01 | <0.01 | | <0.01 | <0.01 | <0.01 | <0.01 | | <0.01 | <0.01 | <0.01 |
| | 硝酸性窒素 (mg/L) | <0.01 | <0.01 | <0.01 | | 0.03 | 0.01 | 0.02 | 0.03 | | 0.15 | 0.03 | 0.01 |
| | 燐酸性燐 (mg/L) | <0.005 | <0.005 | <0.005 | | <0.005 | <0.005 | <0.005 | <0.005 | | <0.005 | <0.005 | <0.005 |
| | 塩素イオン (mg/L) | 17130 | 17390 | 17420 | | 16710 | 17110 | 17440 | 17580 | | 15620 | 17230 | 17650 |

# 公 共 用 水 域 測 定 結 果 表

水域名 浜名湖水域（河川・海域）　　調査担当機関名　静岡県、浜松市

| 地点名 | （地点統一番号） | | | | | | | | | | | | |
|---|---|---|---|---|---|---|---|---|---|---|---|---|---|
| | （類　型） | 浜名湖気賀 | | | | | | 60752 | 海域 A | | | | 令和4年度 |
| | 月　日 | 01月11日 | 01月11日 | 02月07日 | 02月07日 | 02月07日 | 02月07日 | 02月07日 | 03月07日 | 03月07日 | 03月07日 | 03月07日 | 03月07日 |
| | 採取時刻 | 10:45 | 10:45 | 10:30 | 10:30 | 10:30 | 10:30 | 10:30 | 10:45 | 10:45 | 10:45 | 10:45 | 10:45 |
| 一般項目 | 天候 | 晴れ | 晴れ | 曇り | 曇り | 曇り | 曇り | 曇り | 快晴 | 快晴 | 快晴 | 快晴 | 快晴 |
| | 気温 (℃) | 8.9 | 8.9 | 11.6 | 11.6 | 11.6 | 11.6 | 11.6 | 12.7 | 12.7 | 12.7 | 12.7 | 12.7 |
| | 水温 (℃) | 8.5 | 8.5 | 8.5 | 8.2 | 8.2 | 8.2 | 8.2 | 12.0 | 11.6 | 11.6 | 10.9 | 10.9 |
| | 色相 | | | | | | | | | | | | |
| | 臭気 | | | | | | | | | | | | |
| | 河川 流量 ($m^3/s$) | | | | | | | | | | | | |
| | 河川 採取位置 | | | | | | | | | | | | |
| | 河川 透視度 (cm) | | | | | | | | | | | | |
| | 湖・海 採取水深 (m) | 6.2 | 6.2 | 0.5 | 2.0 | 4.0 | 6.3 | 6.3 | 0.5 | 2.0 | 4.0 | 5.9 | 5.9 |
| | 湖・海 全水深 (m) | 6.7 | 6.7 | 6.8 | 6.8 | 6.8 | 6.8 | 6.8 | 6.4 | 6.4 | 6.4 | 6.4 | 6.4 |
| | 湖・海 透明度 (m) | 4.8 | 4.8 | 4.5 | 4.5 | 4.5 | 4.5 | 4.5 | 4.0 | 4.0 | 4.0 | 4.0 | 4.0 |
| 生活環境項目 | pH | 8.2 | | 8.4 | 8.3 | 8.3 | 8.3 | | 8.0 | 8.0 | 8.1 | 8.0 | |
| | DO (mg/L) | | | 10 | 10 | 9.8 | | | 9.8 | 8.5 | 8.2 | | |
| | COD (mg/L) | | | 0.8 | 0.8 | | | | 0.7 | 0.7 | | | |
| | 全窒素 (mg/L) | | | 0.21 | 0.17 | | | | 0.25 | 0.24 | | | |
| | 全リン (mg/L) | | | 0.021 | 0.020 | | | | 0.024 | 0.024 | | | |
| | 底層溶存酸素量 (mg/L) | | 9.6 | | | | | 9.4 | | | | | 8.2 |
| 健康項目 | 硝酸性窒素及び亜硝酸 (mg/L) | <0.02 | | 0.06 | 0.04 | 0.02 | 0.02 | | 0.06 | 0.06 | 0.05 | 0.05 | |
| | | | | | | | | | | | | | |
| | | | | | | | | | | | | | |
| | | | | | | | | | | | | | |
| その他項目 | アンモニア性窒素 (mg/L) | 0.01 | | 0.01 | 0.01 | <0.01 | 0.01 | | 0.01 | 0.02 | 0.02 | 0.03 | |
| | 亜硝酸性窒素 (mg/L) | <0.01 | | <0.01 | <0.01 | <0.01 | <0.01 | | <0.01 | <0.01 | <0.01 | <0.01 | |
| | 硝酸性窒素 (mg/L) | <0.01 | | 0.05 | 0.03 | 0.01 | 0.01 | | 0.05 | 0.05 | 0.04 | 0.04 | |
| | 燐酸性燐 (mg/L) | <0.005 | | <0.005 | <0.005 | <0.005 | <0.005 | | <0.005 | <0.005 | <0.005 | <0.005 | |
| | 塩素イオン (mg/L) | 17830 | | 17160 | 17590 | 18070 | 18350 | | 17940 | 18190 | 18350 | 18410 | |

# 公 共 用 水 域 測 定 結 果 表

水域名 浜名湖水域（河川・海域）　　調査担当機関名　静岡県、浜松市

| 地点名 | （地点統一番号） | | | | | | | | | | | | |
|---|---|---|---|---|---|---|---|---|---|---|---|---|---|
| | （類　型） | | 浜名湖雄踏 | | | | | | 60753 | 海域 A | | | 令和4年度 |
| | 月　日 | | 04月19日 | 04月19日 | 05月17日 | 05月17日 | 06月16日 | 06月16日 | 07月05日 | 07月05日 | 08月02日 | 08月02日 | 09月13日 | 09月13日 |
| | 採取時刻 | | 09:15 | 09:15 | 09:15 | 09:15 | 09:10 | 09:10 | 09:10 | 09:10 | 08:45 | 08:45 | 09:15 | 09:15 |
| 一般項目 | 天候 | | 晴れ | 晴れ | 雨 | 雨 | 曇り | 曇り | 雨 | 雨 | 晴れ | 晴れ | 晴れ | 晴れ |
| | 気温 | (℃) | 20.6 | 20.6 | 17.5 | 17.5 | 23.0 | 23.0 | 25.1 | 25.1 | 30.3 | 30.3 | 28.9 | 28.9 |
| | 水温 | (℃) | 17.7 | 18.4 | 18.8 | 18.6 | 21.7 | 21.6 | 24.6 | 24.4 | 26.4 | 26.4 | 28.4 | 28.2 |
| | 色相 | | | | | | | | | | | | | |
| | 臭気 | | | | | | | | | | | | | |
| | 河川 流量 | (m³/s) | | | | | | | | | | | | |
| | 河川 採取位置 | | | | | | | | | | | | | |
| | 河川 透視度 | (cm) | | | | | | | | | | | | |
| | 湖・海 採取水深 | (m) | 0.5 | 2.2 | 0.5 | 2.2 | 0.5 | 2.0 | 0.5 | 2.1 | 0.5 | 2.0 | 0.5 | 2.3 |
| | 湖・海 全水深 | (m) | 2.7 | 2.7 | 2.7 | 2.7 | 2.5 | 2.5 | 2.6 | 2.6 | 2.5 | 2.5 | 2.8 | 2.8 |
| | 湖・海 透明度 | (m) | 2.7 | 2.7 | 2.5 | 2.5 | 2.5 | 2.5 | 2.5 | 2.5 | 1.5 | 1.5 | 2.8 | 2.8 |
| 生活環境項目 | pH | | 8.4 | 8.4 | 8.3 | 8.3 | 8.3 | 8.3 | 7.9 | 8.0 | 8.2 | 8.2 | 8.3 | 8.2 |
| | DO | (mg/L) | 7.4 | | 9.6 | | 6.7 | | 6.1 | | 6.8 | | 7.6 | |
| | COD | (mg/L) | 0.7 | 0.7 | 2.2 | 0.8 | 1.2 | 1.0 | 1.1 | 1.0 | 0.9 | 1.0 | 0.8 | 0.8 |
| | 全窒素 | (mg/L) | 0.16 | 0.15 | 0.54 | 0.15 | 0.45 | 0.31 | 0.25 | 0.21 | 0.19 | 0.17 | 0.16 | 0.14 |
| | 全リン | (mg/L) | 0.019 | 0.022 | 0.045 | 0.019 | 0.041 | 0.026 | 0.038 | 0.032 | 0.027 | 0.024 | 0.020 | 0.020 |
| | 底層溶存酸素量 | (mg/L) | | 7.7 | | 7.7 | | 6.5 | | 6.2 | | 7.8 | | 7.1 |
| 健康項目 | 硝酸性窒素及び亜硝酸 | (mg/L) | 0.04 | 0.05 | 0.32 | 0.06 | 0.02 | 0.03 | 0.02 | 0.03 | <0.02 | <0.02 | <0.02 | <0.02 |
| | | | | | | | | | | | | | | |
| | | | | | | | | | | | | | | |
| | | | | | | | | | | | | | | |
| その他項目 | アンモニア性窒素 | (mg/L) | 0.03 | 0.02 | <0.01 | 0.02 | 0.04 | 0.05 | 0.02 | 0.03 | 0.03 | 0.02 | <0.01 | <0.01 |
| | 亜硝酸性窒素 | (mg/L) | <0.01 | <0.01 | <0.01 | <0.01 | <0.01 | <0.01 | <0.01 | <0.01 | <0.01 | <0.01 | <0.01 | <0.01 |
| | 硝酸性窒素 | (mg/L) | 0.03 | 0.04 | 0.31 | 0.05 | 0.01 | 0.02 | 0.01 | 0.02 | <0.01 | <0.01 | <0.01 | <0.01 |
| | 燐酸性燐 | (mg/L) | 0.010 | 0.009 | <0.005 | 0.005 | 0.006 | 0.010 | 0.016 | 0.014 | <0.005 | <0.005 | <0.005 | <0.005 |
| | 塩素イオン | (mg/L) | 18260 | 18410 | 10190 | 16870 | 16440 | 17150 | 16650 | 17140 | 17780 | 18080 | 17400 | 17600 |

# 公 共 用 水 域 測 定 結 果 表

水域名 浜名湖水域（河川・海域）　　調査担当機関名　静岡県、浜松市

| 地点名 | （地点統一番号） | | | | | | | | | | | | |
|---|---|---|---|---|---|---|---|---|---|---|---|---|---|
| | （類　型） | 浜名湖雄踏 | | | | | | 60753 | 海域 A | | | | 令和4年度 |
| | 月　日 | 10月12日 | 10月12日 | 11月15日 | 11月15日 | 12月13日 | 12月13日 | 01月11日 | 01月11日 | 02月07日 | 02月07日 | 03月07日 | 03月07日 |
| | 採取時刻 | 09:00 | 09:00 | 09:10 | 09:10 | 09:10 | 09:10 | 09:05 | 09:05 | 09:00 | 09:00 | 09:05 | 09:05 |
| 一般項目 | 天候 | 曇り | 曇り | 晴れ | 晴れ | 雨 | 雨 | 晴れ | 晴れ | 曇り | 曇り | 快晴 | 快晴 |
| | 気温 (℃) | 20.0 | 20.0 | 16.0 | 16.0 | 12.6 | 12.6 | 6.7 | 6.7 | 9.5 | 9.5 | 12.8 | 12.8 |
| | 水温 (℃) | 23.0 | 23.8 | 17.6 | 17.8 | 17.5 | 17.2 | 13.7 | 13.6 | 16.1 | 16.6 | 15.2 | 15.3 |
| | 色相 | | | | | | | | | | | | |
| | 臭気 | | | | | | | | | | | | |
| | 河川 流量 ($m^3/s$) | | | | | | | | | | | | |
| | 河川 採取位置 | | | | | | | | | | | | |
| | 河川 透視度 (cm) | | | | | | | | | | | | |
| | 湖・海 採取水深 (m) | 0.5 | 2.2 | 0.5 | 2.0 | 0.5 | 2.1 | 0.5 | 2.0 | 0.5 | 1.7 | 0.5 | 1.9 |
| | 湖・海 全水深 (m) | 2.7 | 2.7 | 2.5 | 2.5 | 2.6 | 2.6 | 2.5 | 2.5 | 2.2 | 2.2 | 2.4 | 2.4 |
| | 湖・海 透明度 (m) | 2.7 | 2.7 | 2.5 | 2.5 | 2.6 | 2.6 | 2.5 | 2.5 | 2.2 | 2.2 | 2.4 | 2.4 |
| 生活環境項目 | pH | 8.3 | 8.3 | 8.2 | 8.3 | 8.3 | 8.3 | 8.2 | 8.3 | 8.2 | 8.3 | 8.2 | 8.2 |
| | DO (mg/L) | 7.4 | | 7.3 | | 7.9 | | 8.3 | | 8.1 | | 7.7 | |
| | COD (mg/L) | 0.6 | 0.6 | 0.9 | 0.9 | 0.6 | 0.6 | 0.5 | 0.5 | <0.5 | 0.5 | <0.5 | <0.5 |
| | 全窒素 (mg/L) | 0.17 | 0.13 | 0.37 | 0.35 | 0.17 | 0.15 | 0.14 | 0.14 | 0.11 | 0.13 | 0.15 | 0.16 |
| | 全リン (mg/L) | 0.021 | 0.018 | 0.031 | 0.029 | 0.014 | 0.013 | 0.020 | 0.019 | 0.019 | 0.020 | 0.024 | 0.024 |
| | 底層溶存酸素量 (mg/L) | | 7.0 | | 7.6 | | 8.1 | | 8.1 | | 7.8 | | 7.5 |
| 健康項目 | 硝酸性窒素及び亜硝酸 (mg/L) | 0.03 | 0.04 | 0.12 | 0.10 | 0.05 | 0.05 | 0.05 | 0.05 | 0.05 | 0.05 | 0.06 | 0.06 |
| | | | | | | | | | | | | | |
| | | | | | | | | | | | | | |
| | | | | | | | | | | | | | |
| その他項目 | アンモニア性窒素 (mg/L) | 0.01 | 0.01 | 0.08 | 0.07 | 0.01 | 0.01 | <0.01 | <0.01 | <0.01 | <0.01 | <0.01 | <0.01 |
| | 亜硝酸性窒素 (mg/L) | <0.01 | <0.01 | <0.01 | <0.01 | <0.01 | <0.01 | <0.01 | <0.01 | <0.01 | <0.01 | <0.01 | <0.01 |
| | 硝酸性窒素 (mg/L) | 0.02 | 0.03 | 0.11 | 0.09 | 0.04 | 0.04 | 0.04 | 0.04 | 0.04 | 0.04 | 0.05 | 0.05 |
| | 燐酸性燐 (mg/L) | 0.005 | 0.005 | 0.016 | 0.013 | 0.006 | 0.005 | 0.007 | 0.007 | 0.006 | 0.007 | 0.009 | 0.009 |
| | 塩素イオン (mg/L) | 18300 | 18470 | 17000 | 17110 | 18240 | 18360 | 18920 | 18800 | 19080 | 19090 | 19090 | 19100 |

# 公 共 用 水 域 測 定 結 果 表

水域名 浜名湖水域（河川・海域）　　調査担当機関名　静岡県

| 地点名 | （地点統一番号） | | | | | | | | | | | |
|---|---|---|---|---|---|---|---|---|---|---|---|---|
| | （類　型） | 浜名湖新場 | | | | | | 60754 | 海域 A | | | 令和4年度 |
| | 月　日 | 04月19日 | 04月19日 | 04月19日 | 04月19日 | 05月17日 | 05月17日 | 05月17日 | 05月17日 | 06月16日 | 06月16日 | 06月16日 | 06月16日 |
| | 採取時刻 | 10:10 | 10:10 | 10:10 | 10:10 | 10:00 | 10:00 | 10:00 | 10:00 | 10:00 | 10:00 | 10:00 | 10:00 |
| 一般項目 | 天候 | 曇り | 曇り | 曇り | 曇り | 雨 | 雨 | 雨 | 雨 | 曇り | 曇り | 曇り | 曇り |
| | 気温 (℃) | 19.3 | 19.3 | 19.3 | 19.3 | 17.6 | 17.6 | 17.6 | 17.6 | 23.8 | 23.8 | 23.8 | 23.8 |
| | 水温 (℃) | 19.3 | 19.5 | 19.4 | 19.4 | 18.7 | 18.6 | 18.6 | 18.6 | 22.1 | 22.0 | 21.0 | 21.0 |
| | 色相 | | | | | | | | | | | | |
| | 臭気 | | | | | | | | | | | | |
| | 河川 流量 ($m^3/s$) | | | | | | | | | | | | |
| | 河川 採取位置 | | | | | | | | | | | | |
| | 河川 透視度 (cm) | | | | | | | | | | | | |
| | 湖・海 採取水深 (m) | 0.5 | 2.0 | 4.2 | 4.2 | 0.5 | 2.0 | 3.4 | 3.4 | 0.5 | 2.0 | 4.3 | 4.3 |
| | 湖・海 全水深 (m) | 4.7 | 4.7 | 4.7 | 4.7 | 3.9 | 3.9 | 3.9 | 3.9 | 4.8 | 4.8 | 4.8 | 4.8 |
| | 湖・海 透明度 (m) | 4.7 | 4.7 | 4.7 | 4.7 | 2.5 | 2.5 | 2.5 | 2.5 | 2.5 | 2.5 | 2.5 | 2.5 |
| 生活環境項目 | pH | 8.2 | 8.3 | 8.4 | | 8.5 | 8.5 | 8.4 | | 8.3 | 8.3 | 8.3 | |
| | DO (mg/L) | 7.6 | 7.7 | | | 9.8 | 9.2 | | | 7.6 | 7.5 | | |
| | COD (mg/L) | 0.6 | 0.6 | | | 1.5 | 1.3 | | | 1.4 | 1.4 | | |
| | 全窒素 (mg/L) | 0.07 | 0.06 | | | 0.22 | 0.20 | | | 0.29 | 0.28 | | |
| | 全リン (mg/L) | 0.014 | 0.013 | | | 0.023 | 0.022 | | | 0.025 | 0.023 | | |
| | 底層溶存酸素量 (mg/L) | | | | 7.6 | | | | 8.4 | | | | 7.2 |
| | LAS (mg/L) | | | | | | | | | | | | |
| 健康項目 | 硝酸性窒素及び亜硝酸 (mg/L) | 0.02 | <0.02 | | | 0.08 | 0.08 | | | <0.02 | <0.02 | | |
| | | | | | | | | | | | | | |
| | | | | | | | | | | | | | |
| | | | | | | | | | | | | | |
| その他項目 | アンモニア性窒素 (mg/L) | 0.01 | 0.01 | | | 0.02 | 0.01 | | | 0.01 | 0.01 | | |
| | 亜硝酸性窒素 (mg/L) | <0.01 | <0.01 | | | <0.01 | <0.01 | | | <0.01 | <0.01 | | |
| | 硝酸性窒素 (mg/L) | 0.01 | <0.01 | | | 0.07 | 0.07 | | | <0.01 | <0.01 | | |
| | 燐酸性燐 (mg/L) | 0.007 | 0.006 | | | <0.005 | <0.005 | | | 0.005 | 0.005 | | |
| | 塩素イオン (mg/L) | 18990 | 18990 | 19000 | | 13070 | 13890 | 15830 | | 16450 | 16800 | 17530 | |

# 公 共 用 水 域 測 定 結 果 表

水域名 浜名湖水域（河川・海域）　　調査担当機関名　静岡県

| 地点名 | （地点統一番号） | | | | | | | | | | | |
|---|---|---|---|---|---|---|---|---|---|---|---|---|
| | （類　型） | 浜名湖新場 | | | | | | 60754 | 海域 A | | | 令和4年度 |
| | 月　日 | 07月05日 | 07月05日 | 07月05日 | 07月05日 | 08月02日 | 08月02日 | 08月02日 | 08月02日 | 09月13日 | 09月13日 | 09月13日 | 09月13日 |
| | 採取時刻 | 10:00 | 10:00 | 10:00 | 10:00 | 09:40 | 09:40 | 09:40 | 09:40 | 10:05 | 10:05 | 10:05 | 10:05 |
| 一般項目 | 天候 | 雨 | 雨 | 雨 | 雨 | 晴れ | 晴れ | 晴れ | 晴れ | 晴れ | 晴れ | 晴れ | 晴れ |
| | 気温 (℃) | 25.2 | 25.2 | 25.2 | 25.2 | 30.9 | 30.9 | 30.9 | 30.9 | 29.8 | 29.8 | 29.8 | 29.8 |
| | 水温 (℃) | 24.0 | 23.7 | 23.8 | 23.8 | 26.4 | 26.3 | 26.2 | 26.2 | 28.8 | 28.6 | 28.4 | 28.4 |
| | 色相 | | | | | | | | | | | | |
| | 臭気 | | | | | | | | | | | | |
| | 河川 流量 ($m^3/s$) | | | | | | | | | | | | |
| | 河川 採取位置 | | | | | | | | | | | | |
| | 河川 透視度 (cm) | | | | | | | | | | | | |
| | 湖・海 採取水深 (m) | 0.5 | 2.0 | 3.2 | 3.2 | 0.5 | 2.0 | 3.3 | 3.3 | 0.5 | 2.0 | 4.3 | 4.3 |
| | 湖・海 全水深 (m) | 3.7 | 3.7 | 3.7 | 3.7 | 3.8 | 3.8 | 3.8 | 3.8 | 4.8 | 4.8 | 4.8 | 4.8 |
| | 湖・海 透明度 (m) | 3.7 | 3.7 | 3.7 | 3.7 | 3.5 | 3.5 | 3.5 | 3.5 | 3.5 | 3.5 | 3.5 | 3.5 |
| 生活環境項目 | pH | 8.0 | 8.1 | 8.0 | | 8.2 | 8.2 | 8.2 | | 8.3 | 8.4 | 9.0 | |
| | DO (mg/L) | 7.5 | 7.5 | | | 7.8 | 7.4 | | | 8.3 | 7.9 | | |
| | COD (mg/L) | 0.8 | 0.7 | | | 0.7 | 0.8 | | | 0.8 | 0.9 | | |
| | 全窒素 (mg/L) | 0.11 | 0.10 | | | 0.14 | 0.12 | | | 0.12 | 0.14 | | |
| | 全リン (mg/L) | 0.015 | 0.015 | | | 0.017 | 0.017 | | | 0.016 | 0.018 | | |
| | 底層溶存酸素量 (mg/L) | | | | 7.5 | | | | 7.8 | | | | 7.7 |
| | LAS (mg/L) | | | | | | | | | | | | |
| 健康項目 | 硝酸性窒素及び亜硝酸 (mg/L) | <0.02 | <0.02 | | | <0.02 | <0.02 | | | <0.02 | <0.02 | | |
| | | | | | | | | | | | | | |
| | | | | | | | | | | | | | |
| | | | | | | | | | | | | | |
| その他項目 | アンモニア性窒素 (mg/L) | 0.01 | 0.01 | | | <0.01 | <0.01 | | | <0.01 | <0.01 | | |
| | 亜硝酸性窒素 (mg/L) | <0.01 | <0.01 | | | <0.01 | <0.01 | | | <0.01 | <0.01 | | |
| | 硝酸性窒素 (mg/L) | <0.01 | <0.01 | | | <0.01 | <0.01 | | | <0.01 | <0.01 | | |
| | 燐酸性燐 (mg/L) | <0.005 | <0.005 | | | <0.005 | <0.005 | | | <0.005 | <0.005 | | |
| | 塩素イオン (mg/L) | 18200 | 18260 | 18310 | | 18380 | 18380 | 18380 | | 17100 | 17100 | 17200 | |

# 公 共 用 水 域 測 定 結 果 表

水域名 浜名湖水域（河川・海域）　　調査担当機関名　静岡県

| 地点名 | （地点統一番号） | | | | | | | | | | | |
|---|---|---|---|---|---|---|---|---|---|---|---|---|
| | （類　型） | 浜名湖新場 | | | | | | 60754 | 海域 A | | | 令和4年度 |
| | 月　日 | 10月12日 | 10月12日 | 10月12日 | 10月12日 | 11月15日 | 11月15日 | 11月15日 | 11月15日 | 12月13日 | 12月13日 | 12月13日 | 12月13日 |
| | 採取時刻 | 09:50 | 09:50 | 09:50 | 09:50 | 10:00 | 10:00 | 10:00 | 10:00 | 10:05 | 10:05 | 10:05 | 10:05 |
| 一般項目 | 天候 | 曇り | 曇り | 曇り | 曇り | 晴れ | 晴れ | 晴れ | 晴れ | 雨 | 雨 | 雨 | 雨 |
| | 気温 (℃) | 20.0 | 20.0 | 20.0 | 20.0 | 16.9 | 16.9 | 16.9 | 16.9 | 11.8 | 11.8 | 11.8 | 11.8 |
| | 水温 (℃) | 23.3 | 23.4 | 23.3 | 23.3 | 20.6 | 20.9 | 21.2 | 21.2 | 19.5 | 19.5 | 19.8 | 19.8 |
| | 色相 | | | | | | | | | | | | |
| | 臭気 | | | | | | | | | | | | |
| | 河川 流量 ($m^3/s$) | | | | | | | | | | | | |
| | 河川 採取位置 | | | | | | | | | | | | |
| | 河川 透視度 (cm) | | | | | | | | | | | | |
| | 湖・海 採取水深 (m) | 0.5 | 2.0 | 3.6 | 3.6 | 0.5 | 2.0 | 4.3 | 4.3 | 0.5 | 2.0 | 3.9 | 3.9 |
| | 湖・海 全水深 (m) | 4.1 | 4.1 | 4.1 | 4.1 | 4.8 | 4.8 | 4.8 | 4.8 | 4.4 | 4.4 | 4.4 | 4.4 |
| | 湖・海 透明度 (m) | 4.1 | 4.1 | 4.1 | 4.1 | 4.8 | 4.8 | 4.8 | 4.8 | 4.4 | 4.4 | 4.4 | 4.4 |
| 生活環境項目 | pH | 8.2 | 8.3 | 8.3 | | 8.2 | 8.2 | 8.2 | | 8.2 | 8.2 | 8.3 | |
| | DO (mg/L) | 7.5 | 7.9 | | | 8.5 | 7.5 | | | 7.6 | 7.5 | | |
| | COD (mg/L) | 0.6 | 0.6 | | | 0.6 | 0.6 | | | 0.5 | 0.5 | | |
| | 全窒素 (mg/L) | 0.11 | 0.11 | | | 0.12 | 0.12 | | | 0.10 | 0.10 | | |
| | 全リン (mg/L) | 0.016 | 0.017 | | | 0.015 | 0.015 | | | 0.010 | 0.012 | | |
| | 底層溶存酸素量 (mg/L) | | | | 7.5 | | | | 7.7 | | | | 7.8 |
| | LAS (mg/L) | | | | | | | | | <0.0006 | | | |
| 健康項目 | 硝酸性窒素及び亜硝酸 (mg/L) | <0.02 | <0.02 | | | <0.02 | <0.02 | | | 0.02 | 0.02 | | |
| | | | | | | | | | | | | | |
| | | | | | | | | | | | | | |
| | | | | | | | | | | | | | |
| その他項目 | アンモニア性窒素 (mg/L) | <0.01 | <0.01 | | | <0.01 | <0.01 | | | <0.01 | <0.01 | | |
| | 亜硝酸性窒素 (mg/L) | <0.01 | <0.01 | | | <0.01 | <0.01 | | | <0.01 | <0.01 | | |
| | 硝酸性窒素 (mg/L) | <0.01 | <0.01 | | | <0.01 | <0.01 | | | 0.01 | 0.01 | | |
| | 燐酸性燐 (mg/L) | <0.005 | <0.005 | | | <0.005 | <0.005 | | | <0.005 | <0.005 | | |
| | 塩素イオン (mg/L) | 18470 | 18470 | 18470 | | 18590 | 18590 | 18580 | | 18750 | 18760 | 18760 | |

# 公 共 用 水 域 測 定 結 果 表

水域名 浜名湖水域（河川・海域）　　調査担当機関名　静岡県

| 地点名 | （地点統一番号） | | | | | | | | | | | |
|---|---|---|---|---|---|---|---|---|---|---|---|---|
| | （類　型） | 浜名湖新場 | | | | | | 60754 | 海域 A | | | 令和4年度 |
| | 月　日 | 01月11日 | 01月11日 | 01月11日 | 01月11日 | 02月07日 | 02月07日 | 02月07日 | 02月07日 | 03月07日 | 03月07日 | 03月07日 | 03月07日 |
| | 採取時刻 | 09:55 | 09:55 | 09:55 | 09:55 | 09:45 | 09:45 | 09:45 | 09:45 | 09:55 | 09:55 | 09:55 | 09:55 |
| 一般項目 | 天候 | 晴れ | 晴れ | 晴れ | 晴れ | 曇り | 曇り | 曇り | 曇り | 快晴 | 快晴 | 快晴 | 快晴 |
| | 気温 (℃) | 8.9 | 8.9 | 8.9 | 8.9 | 10.1 | 10.1 | 10.1 | 10.1 | 12.8 | 12.8 | 12.8 | 12.8 |
| | 水温 (℃) | 15.0 | 15.2 | 15.3 | 15.3 | 16.0 | 15.8 | 15.8 | 15.8 | 15.2 | 15.4 | 15.4 | 15.4 |
| | 色相 | | | | | | | | | | | | |
| | 臭気 | | | | | | | | | | | | |
| | 河川 流量 ($m^3/s$) | | | | | | | | | | | | |
| | 河川 採取位置 | | | | | | | | | | | | |
| | 河川 透視度 (cm) | | | | | | | | | | | | |
| | 湖・海 採取水深 (m) | 0.5 | 2.0 | 3.7 | 3.7 | 0.5 | 2.0 | 3.6 | 3.6 | 0.5 | 2.0 | 4.1 | 4.1 |
| | 湖・海 全水深 (m) | 4.2 | 4.2 | 4.2 | 4.2 | 4.1 | 4.1 | 4.1 | 4.1 | 4.6 | 4.6 | 4.6 | 4.6 |
| | 湖・海 透明度 (m) | 4.2 | 4.2 | 4.2 | 4.2 | 4.1 | 4.1 | 4.1 | 4.1 | 4.6 | 4.6 | 4.6 | 4.6 |
| 生活環境項目 | pH | 8.2 | 8.3 | 8.3 | | 8.2 | 8.2 | 8.3 | | 8.2 | 8.2 | 8.2 | |
| | DO (mg/L) | 7.9 | 7.9 | | | 7.6 | 8.1 | | | 7.7 | 7.3 | | |
| | COD (mg/L) | <0.5 | <0.5 | | | <0.5 | <0.5 | | | <0.5 | <0.5 | | |
| | 全窒素 (mg/L) | 0.12 | 0.13 | | | 0.11 | 0.13 | | | 0.14 | 0.14 | | |
| | 全リン (mg/L) | 0.018 | 0.019 | | | 0.019 | 0.018 | | | 0.021 | 0.021 | | |
| | 底層溶存酸素量 (mg/L) | | | | 7.8 | | | | 7.8 | | | | 7.6 |
| | LAS (mg/L) | | | | | | | | | | | | |
| 健康項目 | 硝酸性窒素及び亜硝酸 (mg/L) | 0.05 | 0.05 | | | 0.05 | 0.05 | | | 0.05 | 0.05 | | |
| | | | | | | | | | | | | | |
| | | | | | | | | | | | | | |
| | | | | | | | | | | | | | |
| その他項目 | アンモニア性窒素 (mg/L) | <0.01 | <0.01 | | | <0.01 | <0.01 | | | <0.01 | <0.01 | | |
| | 亜硝酸性窒素 (mg/L) | <0.01 | <0.01 | | | <0.01 | <0.01 | | | <0.01 | <0.01 | | |
| | 硝酸性窒素 (mg/L) | 0.04 | 0.04 | | | 0.04 | 0.04 | | | 0.04 | 0.04 | | |
| | 燐酸性燐 (mg/L) | 0.007 | 0.008 | | | 0.007 | 0.007 | | | 0.009 | 0.008 | | |
| | 塩素イオン (mg/L) | 19040 | 19080 | 19060 | | 19100 | 19100 | 19110 | | 19120 | 19120 | 19110 | |

# 公 共 用 水 域 測 定 結 果 表

水域名 浜名湖水域（河川・海域）　　調査担当機関名　静岡県

| 地点名 | （地点統一番号） | | | | | | | | | | | |
|---|---|---|---|---|---|---|---|---|---|---|---|---|
| | （類　型） | 浜名湖鷲津 | | | | | | 60801 | 海域 B | | | 令和4年度 |
| | 月　日 | 04月19日 | 04月19日 | 04月19日 | 04月19日 | 05月17日 | 05月17日 | 05月17日 | 05月17日 | 06月16日 | 06月16日 | 06月16日 | 06月16日 |
| | 採取時刻 | 12:30 | 12:30 | 12:30 | 12:30 | 11:50 | 11:50 | 11:50 | 11:50 | 11:50 | 11:50 | 11:50 | 11:50 |
| 一般項目 | 天候 | 曇り | 曇り | 曇り | 曇り | 曇り | 曇り | 曇り | 曇り | 曇り | 曇り | 曇り | 曇り |
| | 気温 (℃) | 20.8 | 20.8 | 20.8 | 20.8 | 17.8 | 17.8 | 17.8 | 17.8 | 24.2 | 24.2 | 24.2 | 24.2 |
| | 水温 (℃) | 18.0 | 18.0 | 17.9 | 17.9 | 17.6 | 20.0 | 20.2 | 20.2 | 22.5 | 22.5 | 22.0 | 22.0 |
| | 色相 | | | | | | | | | | | | |
| | 臭気 | | | | | | | | | | | | |
| | 河川 流量 ($m^3$/s) | | | | | | | | | | | | |
| | 河川 採取位置 | | | | | | | | | | | | |
| | 河川 透視度 (cm) | | | | | | | | | | | | |
| | 湖・海 採取水深 (m) | 0.5 | 2.0 | 2.6 | 2.6 | 0.5 | 2.0 | 3.1 | 3.1 | 0.5 | 2.0 | 2.8 | 2.8 |
| | 湖・海 全水深 (m) | 3.1 | 3.1 | 3.1 | 3.1 | 3.6 | 3.6 | 3.6 | 3.6 | 3.3 | 3.3 | 3.3 | 3.3 |
| | 湖・海 透明度 (m) | 3.1 | 3.1 | 3.1 | 3.1 | 2.0 | 2.0 | 2.0 | 2.0 | 2.0 | 2.0 | 2.0 | 2.0 |
| 生活環境項目 | pH | 8.2 | 8.2 | 8.3 | | 8.8 | 8.6 | 8.5 | | 8.3 | 8.3 | 8.2 | |
| | DO (mg/L) | 6.9 | 7.8 | | | 11 | 10 | | | 7.7 | 7.5 | | |
| | COD (mg/L) | 1.5 | 1.3 | | | 2.7 | 2.1 | | | 2.4 | 2.4 | | |
| | 大腸菌数 (CFU/100ml) | | | | | 9.0E+00 | | | | | | | |
| | 全窒素 (mg/L) | 0.23 | 0.18 | | | 0.51 | 0.19 | | | 0.38 | 0.39 | | |
| | 全リン (mg/L) | 0.026 | 0.019 | | | 0.047 | 0.027 | | | 0.038 | 0.035 | | |
| | 全亜鉛 (mg/L) | | | | | 0.003 | | | | | | | |
| | 底層溶存酸素量 (mg/L) | | | | 8.3 | | | | 9.3 | | | | 5.6 |
| | ノニルフェノール (mg/L) | | | | | | | | | | | | |
| | LAS (mg/L) | | | | | | | | | | | | |
| 健康項目 | カドミウム (mg/L) | | | | | <0.0003 | | | | | | | |
| | 全シアン (mg/L) | | | | | ND | | | | | | | |
| | 鉛 (mg/L) | | | | | <0.005 | | | | | | | |
| | 六価クロム (mg/L) | | | | | <0.01 | | | | | | | |
| | 砒素 (mg/L) | | | | | <0.005 | | | | | | | |
| | 総水銀 (mg/L) | | | | | <0.0005 | | | | | | | |
| | ジクロロメタン (mg/L) | | | | | | | | | | | | |
| | 四塩化炭素 (mg/L) | | | | | | | | | | | | |
| | 1,2-ｼﾞｸﾛﾛｴﾀﾝ (mg/L) | | | | | | | | | | | | |
| | 1,1-ｼﾞｸﾛﾛｴﾁﾚﾝ (mg/L) | | | | | | | | | | | | |
| | ｼｽ-1,2-ｼﾞｸﾛﾛｴﾁﾚﾝ (mg/L) | | | | | | | | | | | | |
| | 1,1,1-ﾄﾘｸﾛﾛｴﾀﾝ (mg/L) | | | | | | | | | | | | |
| | 1,1,2-ﾄﾘｸﾛﾛｴﾀﾝ (mg/L) | | | | | | | | | | | | |
| | トリクロロエチレン (mg/L) | | | | | | | | | | | | |
| | テトラクロロエチレン (mg/L) | | | | | | | | | | | | |
| | 1,3-ｼﾞｸﾛﾛﾌﾟﾛﾍﾟﾝ (mg/L) | | | | | | | | | | | | |
| | チウラム (mg/L) | | | | | | | | | | | | |
| | シマジン (mg/L) | | | | | | | | | | | | |
| | チオベンカルブ (mg/L) | | | | | | | | | | | | |
| | ベンゼン (mg/L) | | | | | | | | | | | | |
| | セレン (mg/L) | | | | | <0.002 | | | | | | | |
| | 硝酸性窒素及び亜硝酸 (mg/L) | 0.04 | 0.02 | | | 0.28 | 0.02 | | | <0.02 | <0.02 | | |
| | 1,4-ジオキサン (mg/L) | | | | | | | | | | | | |
| 特殊項目 | 銅 (mg/L) | | | | | <0.01 | | | | | | | |
| | クロム (mg/L) | | | | | <0.02 | | | | | | | |
| | | | | | | | | | | | | | |
| | | | | | | | | | | | | | |
| その他項目 | アンモニア性窒素 (mg/L) | 0.03 | 0.01 | | | 0.04 | 0.01 | | | 0.05 | 0.03 | | |
| | 亜硝酸性窒素 (mg/L) | <0.01 | <0.01 | | | 0.01 | <0.01 | | | <0.01 | <0.01 | | |
| | 硝酸性窒素 (mg/L) | 0.03 | 0.01 | | | 0.27 | 0.01 | | | <0.01 | <0.01 | | |
| | 燐酸性燐 (mg/L) | 0.011 | 0.006 | | | <0.005 | <0.005 | | | 0.011 | 0.007 | | |
| | 塩素イオン (mg/L) | 17300 | 17430 | 17530 | | 10530 | 14740 | 15210 | | 15680 | 15940 | 16460 | |

# 公 共 用 水 域 測 定 結 果 表

水域名 浜名湖水域（河川・海域）　　調査担当機関名　静岡県

| 地点名 | （地点統一番号） | | | | | | | | | | | |
|---|---|---|---|---|---|---|---|---|---|---|---|---|
| | （類　型） | 浜名湖鷲津 | | | | | | 60801 | 海域 B | | | 令和4年度 |
| | 月　日 | 07月05日 | 07月05日 | 07月05日 | 07月05日 | 08月02日 | 08月02日 | 08月02日 | 08月02日 | 09月13日 | 09月13日 | 09月13日 | 09月13日 |
| | 採取時刻 | 12:00 | 12:00 | 12:00 | 12:00 | 12:05 | 12:05 | 12:05 | 12:05 | 12:20 | 12:20 | 12:20 | 12:20 |
| 一般項目 | 天候 | 雨 | 雨 | 雨 | 雨 | 晴れ | 晴れ | 晴れ | 晴れ | 晴れ | 晴れ | 晴れ | 晴れ |
| | 気温 (℃) | 25.1 | 25.1 | 25.1 | 25.1 | 34.3 | 34.3 | 34.3 | 34.3 | 31.2 | 31.2 | 31.2 | 31.2 |
| | 水温 (℃) | 27.1 | 27.1 | 27.2 | 27.2 | 31.7 | 31.1 | 28.8 | 28.8 | 31.0 | 30.0 | 29.1 | 29.1 |
| | 色相 | | | | | | | | | | | | |
| | 臭気 | | | | | | | | | | | | |
| | 河川 流量 (m³/s) | | | | | | | | | | | | |
| | 河川 採取位置 | | | | | | | | | | | | |
| | 河川 透視度 (cm) | | | | | | | | | | | | |
| | 湖・海 採取水深 (m) | 0.5 | 2.0 | 2.9 | 2.9 | 0.5 | 2.0 | 2.7 | 2.7 | 0.5 | 2.0 | 3.2 | 3.2 |
| | 湖・海 全水深 (m) | 3.4 | 3.4 | 3.4 | 3.4 | 3.2 | 3.2 | 3.2 | 3.2 | 3.7 | 3.7 | 3.7 | 3.7 |
| | 湖・海 透明度 (m) | 3.2 | 3.2 | 3.2 | 3.2 | 1.5 | 1.5 | 1.5 | 1.5 | 1.8 | 1.8 | 1.8 | 1.8 |
| 生活環境項目 | pH | 8.1 | 8.1 | 8.1 | | 8.5 | 8.5 | 8.1 | | 9.2 | 8.9 | 8.3 | |
| | DO (mg/L) | 6.5 | 6.4 | | | 8.9 | 8.7 | | | 10 | 10 | | |
| | COD (mg/L) | 2.2 | 2.1 | | | 2.4 | 2.5 | | | 2.4 | 2.4 | | |
| | 大腸菌数 (CFU/100ml) | | | | | 3.1E+01 | | | | | | | |
| | 全窒素 (mg/L) | 0.33 | 0.33 | | | 0.49 | 0.54 | | | 0.42 | 0.41 | | |
| | 全リン (mg/L) | 0.062 | 0.058 | | | 0.052 | 0.065 | | | 0.036 | 0.046 | | |
| | 全亜鉛 (mg/L) | | | | | | | | | | | | |
| | 底層溶存酸素量 (mg/L) | | | | 5.3 | | | | 3.9 | | | | 4.9 |
| | ノニルフェノール (mg/L) | | | | | | | | | | | | |
| | LAS (mg/L) | | | | | | | | | | | | |
| 健康項目 | カドミウム (mg/L) | | | | | <0.0003 | | | | | | | |
| | 全シアン (mg/L) | | | | | | | | | | | | |
| | 鉛 (mg/L) | | | | | | | | | | | | |
| | 六価クロム (mg/L) | | | | | | | | | | | | |
| | 砒素 (mg/L) | | | | | | | | | | | | |
| | 総水銀 (mg/L) | | | | | | | | | | | | |
| | ジクロロメタン (mg/L) | | | | | | | | | | | | |
| | 四塩化炭素 (mg/L) | | | | | | | | | | | | |
| | 1,2-ジクロロエタン (mg/L) | | | | | | | | | | | | |
| | 1,1-ジクロロエチレン (mg/L) | | | | | | | | | | | | |
| | シス-1,2-ジクロロエチレン (mg/L) | | | | | | | | | | | | |
| | 1,1,1-トリクロロエタン (mg/L) | | | | | | | | | | | | |
| | 1,1,2-トリクロロエタン (mg/L) | | | | | | | | | | | | |
| | トリクロロエチレン (mg/L) | | | | | | | | | | | | |
| | テトラクロロエチレン (mg/L) | | | | | | | | | | | | |
| | 1,3-ジクロロプロペン (mg/L) | | | | | | | | | | | | |
| | チウラム (mg/L) | | | | | | | | | | | | |
| | シマジン (mg/L) | | | | | | | | | | | | |
| | チオベンカルブ (mg/L) | | | | | | | | | | | | |
| | ベンゼン (mg/L) | | | | | | | | | | | | |
| | セレン (mg/L) | | | | | | | | | | | | |
| | 硝酸性窒素及び亜硝酸 (mg/L) | <0.02 | <0.02 | | | <0.02 | <0.02 | | | <0.02 | <0.02 | | |
| | 1,4-ジオキサン (mg/L) | | | | | | | | | | | | |
| 特殊項目 | 銅 (mg/L) | | | | | | | | | | | | |
| | クロム (mg/L) | | | | | | | | | | | | |
| | | | | | | | | | | | | | |
| | | | | | | | | | | | | | |
| その他項目 | アンモニア性窒素 (mg/L) | 0.03 | 0.03 | | | 0.06 | 0.10 | | | <0.01 | <0.01 | | |
| | 亜硝酸性窒素 (mg/L) | <0.01 | <0.01 | | | <0.01 | <0.01 | | | <0.01 | <0.01 | | |
| | 硝酸性窒素 (mg/L) | <0.01 | <0.01 | | | <0.01 | <0.01 | | | <0.01 | <0.01 | | |
| | 燐酸性燐 (mg/L) | 0.019 | 0.018 | | | <0.005 | <0.005 | | | <0.005 | <0.005 | | |
| | 塩素イオン (mg/L) | 15910 | 15940 | 16430 | | 12690 | 13600 | 15440 | | 12180 | 13560 | 15410 | |

# 公 共 用 水 域 測 定 結 果 表

水域名 浜名湖水域（河川・海域）　　調査担当機関名　静岡県

| 地点名 | （地点統一番号） | | | | | | | | | | | |
|---|---|---|---|---|---|---|---|---|---|---|---|---|
| | （類　型） | 浜名湖鷲津 | | | | | | 60801 | 海域 B | | | 令和4年度 |
| | 月　日 | 10月12日 | 10月12日 | 10月12日 | 10月12日 | 11月15日 | 11月15日 | 11月15日 | 11月15日 | 12月13日 | 12月13日 | 12月13日 | 12月13日 |
| | 採取時刻 | 11:40 | 11:40 | 11:40 | 11:40 | 12:05 | 12:05 | 12:05 | 12:05 | 12:15 | 12:15 | 12:15 | 12:15 |
| 一般項目 | 天候 | 曇り | 曇り | 曇り | 曇り | 晴れ | 晴れ | 晴れ | 晴れ | 曇り | 曇り | 曇り | 曇り |
| | 気温 (℃) | 20.6 | 20.6 | 20.6 | 20.6 | 17.7 | 17.7 | 17.7 | 17.7 | 11.8 | 11.8 | 11.8 | 11.8 |
| | 水温 (℃) | 21.6 | 21.6 | 22.3 | 22.3 | 18.1 | 18.3 | 18.3 | 18.3 | 12.2 | 12.1 | 12.5 | 12.5 |
| | 色相 | | | | | | | | | | | | |
| | 臭気 | | | | | | | | | | | | |
| | 河川 流量 ($m^3/s$) | | | | | | | | | | | | |
| | 河川 採取位置 | | | | | | | | | | | | |
| | 河川 透視度 (cm) | | | | | | | | | | | | |
| | 湖・海 採取水深 (m) | 0.5 | 2.0 | 2.7 | 2.7 | 0.5 | 2.0 | 3.1 | 3.1 | 0.5 | 2.0 | 2.9 | 2.9 |
| | 湖・海 全水深 (m) | 3.2 | 3.2 | 3.2 | 3.2 | 3.6 | 3.6 | 3.6 | 3.6 | 3.4 | 3.4 | 3.4 | 3.4 |
| | 湖・海 透明度 (m) | 2.0 | 2.0 | 2.0 | 2.0 | 3.6 | 3.6 | 3.6 | 3.6 | 3.0 | 3.0 | 3.0 | 3.0 |
| 生活環境項目 | pH | 8.4 | 8.4 | 8.2 | | 8.3 | 8.3 | 8.3 | | 8.2 | 8.2 | 8.2 | |
| | DO (mg/L) | 7.0 | 6.9 | | | 8.2 | 8.3 | | | 9.3 | 8.9 | | |
| | COD (mg/L) | 1.9 | 1.9 | | | 1.7 | 1.8 | | | 1.6 | 1.7 | | |
| | 大腸菌数 (CFU/100ml) | | | | | | | | | 3.7E+01 | | | |
| | 全窒素 (mg/L) | 0.52 | 0.51 | | | 0.22 | 0.23 | | | 0.45 | 0.34 | | |
| | 全リン (mg/L) | 0.065 | 0.063 | | | 0.026 | 0.026 | | | 0.038 | 0.028 | | |
| | 全亜鉛 (mg/L) | | | | | | | | | 0.005 | | | |
| | 底層溶存酸素量 (mg/L) | | | | 4.9 | | | | 8.2 | | | | 8.9 |
| | ノニルフェノール (mg/L) | | | | | | | | | <0.00006 | | | |
| | LAS (mg/L) | | | | | | | | | <0.0006 | | | |
| 健康項目 | カドミウム (mg/L) | | | | | | | | | <0.0003 | | | |
| | 全シアン (mg/L) | | | | | | | | | ND | | | |
| | 鉛 (mg/L) | | | | | | | | | <0.005 | | | |
| | 六価クロム (mg/L) | | | | | | | | | <0.01 | | | |
| | 砒素 (mg/L) | | | | | | | | | <0.005 | | | |
| | 総水銀 (mg/L) | | | | | | | | | <0.0005 | | | |
| | ジクロロメタン (mg/L) | | | | | | | | | <0.002 | | | |
| | 四塩化炭素 (mg/L) | | | | | | | | | <0.0002 | | | |
| | 1,2-ジクロロエタン (mg/L) | | | | | | | | | <0.0004 | | | |
| | 1,1-ジクロロエチレン (mg/L) | | | | | | | | | <0.01 | | | |
| | シス-1,2-ジクロロエチレン (mg/L) | | | | | | | | | <0.004 | | | |
| | 1,1,1-トリクロロエタン (mg/L) | | | | | | | | | <0.0005 | | | |
| | 1,1,2-トリクロロエタン (mg/L) | | | | | | | | | <0.0006 | | | |
| | トリクロロエチレン (mg/L) | | | | | | | | | <0.001 | | | |
| | テトラクロロエチレン (mg/L) | | | | | | | | | <0.0005 | | | |
| | 1,3-ジクロロプロペン (mg/L) | | | | | | | | | <0.0002 | | | |
| | チウラム (mg/L) | | | | | | | | | <0.0006 | | | |
| | シマジン (mg/L) | | | | | | | | | <0.0003 | | | |
| | チオベンカルブ (mg/L) | | | | | | | | | <0.002 | | | |
| | ベンゼン (mg/L) | | | | | | | | | <0.001 | | | |
| | セレン (mg/L) | | | | | | | | | <0.002 | | | |
| | 硝酸性窒素及び亜硝酸 (mg/L) | 0.07 | 0.07 | | | <0.02 | <0.02 | | | 0.21 | 0.12 | | |
| | 1,4-ジオキサン (mg/L) | | | | | | | | | <0.005 | | | |
| 特殊項目 | 銅 (mg/L) | | | | | | | | | <0.01 | | | |
| | クロム (mg/L) | | | | | | | | | <0.02 | | | |
| | | | | | | | | | | | | | |
| | | | | | | | | | | | | | |
| その他項目 | アンモニア性窒素 (mg/L) | 0.13 | 0.14 | | | <0.01 | <0.01 | | | 0.04 | 0.02 | | |
| | 亜硝酸性窒素 (mg/L) | <0.01 | <0.01 | | | <0.01 | <0.01 | | | <0.01 | <0.01 | | |
| | 硝酸性窒素 (mg/L) | 0.06 | 0.06 | | | <0.01 | <0.01 | | | 0.20 | 0.11 | | |
| | 燐酸性燐 (mg/L) | 0.030 | 0.030 | | | <0.005 | <0.005 | | | 0.021 | 0.012 | | |
| | 塩素イオン (mg/L) | 15590 | 15670 | 16030 | | 17530 | 17530 | 17520 | | 16630 | 17030 | 17240 | |

# 公 共 用 水 域 測 定 結 果 表

水域名 浜名湖水域（河川・海域）　　調査担当機関名　静岡県

| 地点名 | （地点統一番号） | | | | | | | | | | | |
|---|---|---|---|---|---|---|---|---|---|---|---|---|
| | （類　型） | 浜名湖鷲津 | | | | | | 60801 | 海域 B | | | 令和4年度 |
| | 月　日 | 01月11日 | 01月11日 | 01月11日 | 01月11日 | 02月07日 | 02月07日 | 02月07日 | 02月07日 | 03月07日 | 03月07日 | 03月07日 | 03月07日 |
| | 採取時刻 | 11:55 | 11:55 | 11:55 | 11:55 | 11:30 | 11:30 | 11:30 | 11:30 | 11:50 | 11:50 | 11:50 | 11:50 |
| 一般項目 | 天候 | 晴れ | 晴れ | 晴れ | 晴れ | 曇り | 曇り | 曇り | 曇り | 快晴 | 快晴 | 快晴 | 快晴 |
| | 気温 (℃) | 9.4 | 9.4 | 9.4 | 9.4 | 10.3 | 10.3 | 10.3 | 10.3 | 14.7 | 14.7 | 14.7 | 14.7 |
| | 水温 (℃) | 8.0 | 7.9 | 7.8 | 7.8 | 8.2 | 7.7 | 7.6 | 7.6 | 10.1 | 10.3 | 10.4 | 10.4 |
| | 色相 | | | | | | | | | | | | |
| | 臭気 | | | | | | | | | | | | |
| | 河川 流量 ($m^3$/s) | | | | | | | | | | | | |
| | 河川 採取位置 | | | | | | | | | | | | |
| | 河川 透視度 (cm) | | | | | | | | | | | | |
| | 湖・海 採取水深 (m) | 0.5 | 2.0 | 3.2 | 3.2 | 0.5 | 2.0 | 2.9 | 2.9 | 0.5 | 2.0 | 2.7 | 2.7 |
| | 湖・海 全水深 (m) | 3.7 | 3.7 | 3.7 | 3.7 | 3.4 | 3.4 | 3.4 | 3.4 | 3.2 | 3.2 | 3.2 | 3.2 |
| | 湖・海 透明度 (m) | 3.7 | 3.7 | 3.7 | 3.7 | 3.4 | 3.4 | 3.4 | 3.4 | 3.2 | 3.2 | 3.2 | 3.2 |
| 生活環境項目 | pH | 8.3 | 8.3 | 8.3 | | 8.4 | 8.4 | 8.3 | | 8.1 | 8.1 | 8.1 | |
| | DO (mg/L) | 9.5 | 9.6 | | | 10 | 10 | | | 9.3 | 9.6 | | |
| | COD (mg/L) | 1.3 | 1.6 | | | 1.4 | 1.5 | | | 1.3 | 1.3 | | |
| | 大腸菌数 (CFU/100ml) | | | | | 1.0E+00 | | | | | | | |
| | 全窒素 (mg/L) | 0.15 | 0.14 | | | 0.19 | 0.16 | | | 0.21 | 0.22 | | |
| | 全リン (mg/L) | 0.017 | 0.016 | | | 0.023 | 0.018 | | | 0.024 | 0.023 | | |
| | 全亜鉛 (mg/L) | | | | | | | | | | | | |
| | 底層溶存酸素量 (mg/L) | | | | 9.7 | | | | 9.9 | | | | 10 |
| | ノニルフェノール (mg/L) | | | | | | | | | | | | |
| | LAS (mg/L) | | | | | | | | | | | | |
| 健康項目 | カドミウム (mg/L) | | | | | <0.0003 | | | | | | | |
| | 全シアン (mg/L) | | | | | | | | | | | | |
| | 鉛 (mg/L) | | | | | | | | | | | | |
| | 六価クロム (mg/L) | | | | | | | | | | | | |
| | 砒素 (mg/L) | | | | | | | | | | | | |
| | 総水銀 (mg/L) | | | | | | | | | | | | |
| | ジクロロメタン (mg/L) | | | | | | | | | | | | |
| | 四塩化炭素 (mg/L) | | | | | | | | | | | | |
| | 1,2-ジクロロエタン (mg/L) | | | | | | | | | | | | |
| | 1,1-ジクロロエチレン (mg/L) | | | | | | | | | | | | |
| | シス-1,2-ジクロロエチレン (mg/L) | | | | | | | | | | | | |
| | 1,1,1-トリクロロエタン (mg/L) | | | | | | | | | | | | |
| | 1,1,2-トリクロロエタン (mg/L) | | | | | | | | | | | | |
| | トリクロロエチレン (mg/L) | | | | | | | | | | | | |
| | テトラクロロエチレン (mg/L) | | | | | | | | | | | | |
| | 1,3-ジクロロプロペン (mg/L) | | | | | | | | | | | | |
| | チウラム (mg/L) | | | | | | | | | | | | |
| | シマジン (mg/L) | | | | | | | | | | | | |
| | チオベンカルブ (mg/L) | | | | | | | | | | | | |
| | ベンゼン (mg/L) | | | | | | | | | | | | |
| | セレン (mg/L) | | | | | | | | | | | | |
| | 硝酸性窒素及び亜硝酸 (mg/L) | <0.02 | <0.02 | | | 0.06 | 0.03 | | | 0.05 | 0.05 | | |
| | 1,4-ジオキサン (mg/L) | | | | | | | | | | | | |
| 特殊項目 | 銅 (mg/L) | | | | | | | | | | | | |
| | クロム (mg/L) | | | | | | | | | | | | |
| | | | | | | | | | | | | | |
| | | | | | | | | | | | | | |
| その他項目 | アンモニア性窒素 (mg/L) | <0.01 | <0.01 | | | 0.02 | 0.01 | | | 0.01 | 0.01 | | |
| | 亜硝酸性窒素 (mg/L) | <0.01 | <0.01 | | | <0.01 | <0.01 | | | <0.01 | <0.01 | | |
| | 硝酸性窒素 (mg/L) | <0.01 | <0.01 | | | 0.05 | 0.02 | | | 0.04 | 0.04 | | |
| | 燐酸性燐 (mg/L) | <0.005 | <0.005 | | | 0.006 | <0.005 | | | 0.006 | 0.005 | | |
| | 塩素イオン (mg/L) | 18110 | 18100 | 18090 | | 17920 | 18020 | 18100 | | 18210 | 18210 | 18210 | |

# 公 共 用 水 域 測 定 結 果 表

水域名 浜名湖水域（河川・海域）　　調査担当機関名　静岡県

| 地点名 | （地点統一番号） | | | | | | | | | | | | |
|---|---|---|---|---|---|---|---|---|---|---|---|---|---|
| | （類　型） | 浜名湖松見ケ浦 | | | | | | 60901 | 海域 B | | | | 令和4年度 |
| | 月　日 | 04月19日 | 04月19日 | 04月19日 | 04月19日 | 04月19日 | 05月17日 | 05月17日 | 05月17日 | 05月17日 | 05月17日 | 06月16日 | 06月16日 |
| | 採取時刻 | 12:00 | 12:00 | 12:00 | 12:00 | 12:00 | 11:30 | 11:30 | 11:30 | 11:30 | 11:30 | 11:30 | 11:30 |
| 一般項目 | 天候 | 曇り | 曇り | 曇り | 曇り | 曇り | 曇り | 曇り | 曇り | 曇り | 曇り | 曇り | 曇り |
| | 気温 (℃) | 20.9 | 20.9 | 20.9 | 20.9 | 20.9 | 17.5 | 17.5 | 17.5 | 17.5 | 17.5 | 24.1 | 24.1 |
| | 水温 (℃) | 17.8 | 18.1 | 17.8 | 18.0 | 18.0 | 19.6 | 20.1 | 20.1 | 19.9 | 19.9 | 23.2 | 23.2 |
| | 色相 | | | | | | | | | | | | |
| | 臭気 | | | | | | | | | | | | |
| | 河川 流量 (㎥/s) | | | | | | | | | | | | |
| | 河川 採取位置 | | | | | | | | | | | | |
| | 河川 透視度 (cm) | | | | | | | | | | | | |
| | 湖・海 採取水深 (m) | 0.5 | 2.0 | 4.0 | 5.3 | 5.3 | 0.5 | 2.0 | 4.0 | 5.1 | 5.1 | 0.5 | 2.0 |
| | 湖・海 全水深 (m) | 5.8 | 5.8 | 5.8 | 5.8 | 5.8 | 5.6 | 5.6 | 5.6 | 5.6 | 5.6 | 6.0 | 6.0 |
| | 湖・海 透明度 (m) | 4.5 | 4.5 | 4.5 | 4.5 | 4.5 | 1.5 | 1.5 | 1.5 | 1.5 | 1.5 | 2.5 | 2.5 |
| 生活環境項目 | pH | 8.2 | 8.2 | 8.2 | 8.1 | | 8.6 | 8.5 | 8.4 | 8.4 | | 8.2 | 8.3 |
| | DO (mg/L) | 7.7 | 7.8 | 7.7 | | | 12 | 11 | 8.6 | | | 7.2 | 7.3 |
| | COD (mg/L) | 1.7 | 1.5 | 1.5 | | | 2.7 | 2.4 | 2.1 | | | 2.2 | 2.2 |
| | 全窒素 (mg/L) | 0.16 | 0.15 | | | | 0.30 | 0.28 | | | | 0.31 | 0.33 |
| | 全リン (mg/L) | 0.014 | 0.016 | | | | 0.041 | 0.034 | | | | 0.026 | 0.038 |
| | 全亜鉛 (mg/L) | | | | | | | | | | | | |
| | 底層溶存酸素量 (mg/L) | | | | | 7.2 | | | | | 7.6 | | |
| | ノニルフェノール (mg/L) | | | | | | | | | | | | |
| | LAS (mg/L) | | | | | | | | | | | | |
| 健康項目 | 硝酸性窒素及び亜硝酸 (mg/L) | <0.02 | <0.02 | <0.02 | | | 0.09 | 0.08 | 0.03 | | | <0.02 | <0.02 |
| | | | | | | | | | | | | | |
| | | | | | | | | | | | | | |
| | | | | | | | | | | | | | |
| その他項目 | アンモニア性窒素 (mg/L) | <0.01 | <0.01 | <0.01 | | | 0.01 | <0.01 | 0.01 | | | 0.02 | 0.02 |
| | 亜硝酸性窒素 (mg/L) | <0.01 | <0.01 | <0.01 | | | <0.01 | <0.01 | <0.01 | | | <0.01 | <0.01 |
| | 硝酸性窒素 (mg/L) | <0.01 | <0.01 | <0.01 | | | 0.08 | 0.07 | 0.02 | | | <0.01 | <0.01 |
| | 燐酸性燐 (mg/L) | <0.005 | <0.005 | <0.005 | | | <0.005 | <0.005 | <0.005 | | | 0.006 | 0.007 |
| | 塩素イオン (mg/L) | 17330 | 18010 | 17590 | 17620 | | 13700 | 14410 | 15740 | 16060 | | 15660 | 15700 |

# 公 共 用 水 域 測 定 結 果 表

水域名 浜名湖水域（河川・海域）　　調査担当機関名　静岡県

| 地点名 | （地点統一番号） | | | | | | | | | | | | |
|---|---|---|---|---|---|---|---|---|---|---|---|---|---|
| | （類　型） | | 浜名湖松見ケ浦 | | | | | | 60901 | 海域 B | | | 令和4年度 |
| | 月　日 | | 06月16日 | 06月16日 | 06月16日 | 07月05日 | 07月05日 | 07月05日 | 07月05日 | 07月05日 | 08月02日 | 08月02日 | 08月02日 | 08月02日 |
| | 採取時刻 | | 11:30 | 11:30 | 11:30 | 11:40 | 11:40 | 11:40 | 11:40 | 11:40 | 11:40 | 11:40 | 11:40 | 11:40 |
| 一般項目 | 天候 | | 曇り | 曇り | 曇り | 雨 | 雨 | 雨 | 雨 | 雨 | 晴れ | 晴れ | 晴れ | 晴れ |
| | 気温 | (℃) | 24.1 | 24.1 | 24.1 | 25.4 | 25.4 | 25.4 | 25.4 | 25.4 | 33.9 | 33.9 | 33.9 | 33.9 |
| | 水温 | (℃) | 22.8 | 22.4 | 22.4 | 27.2 | 27.2 | 26.8 | 26.1 | 26.1 | 32.0 | 31.4 | 28.7 | 26.8 |
| | 色相 | | | | | | | | | | | | | |
| | 臭気 | | | | | | | | | | | | | |
| | 河川 流量 | ($m^3$/s) | | | | | | | | | | | | |
| | 河川 採取位置 | | | | | | | | | | | | | |
| | 河川 透視度 | (cm) | | | | | | | | | | | | |
| | 湖・海 採取水深 | (m) | 1.0 | 5.5 | 5.5 | 0.5 | 2.0 | 1.0 | 5.1 | 5.1 | 0.5 | 2.0 | 1.0 | 5.3 |
| | 湖・海 全水深 | (m) | 6.0 | 6.0 | 6.0 | 5.9 | 5.9 | 5.9 | 5.9 | 5.9 | 5.8 | 5.8 | 5.8 | 5.8 |
| | 湖・海 透明度 | (m) | 2.5 | 2.5 | 2.5 | 3.5 | 3.5 | 3.5 | 3.5 | 3.5 | 1.3 | 1.3 | 1.3 | 1.3 |
| 生活環境項目 | pH | | 8.4 | 8.3 | | 8.2 | 8.1 | 8.0 | 7.9 | | 8.7 | 8.3 | 8.2 | 8.0 |
| | DO | (mg/L) | 6.7 | | | 7.5 | 7.1 | 5.8 | | | 11 | 9.7 | 3.1 | |
| | COD | (mg/L) | 2.2 | | | 2.1 | 1.9 | 1.9 | | | 2.7 | 2.6 | 2.0 | |
| | 全窒素 | (mg/L) | | | | 0.25 | 0.25 | | | | 0.51 | 0.56 | | |
| | 全リン | (mg/L) | | | | 0.033 | 0.034 | | | | 0.047 | 0.063 | | |
| | 全亜鉛 | (mg/L) | | | | | | | | | | | | |
| | 底層溶存酸素量 | (mg/L) | | | 5.1 | | | | | 4.4 | | | | |
| | ノニルフェノール | (mg/L) | | | | | | | | | | | | |
| | LAS | (mg/L) | | | | | | | | | | | | |
| 健康項目 | 硝酸性窒素及び亜硝酸 | (mg/L) | <0.02 | | | <0.02 | <0.02 | <0.02 | | | <0.02 | <0.02 | <0.02 | |
| | | | | | | | | | | | | | | |
| | | | | | | | | | | | | | | |
| | | | | | | | | | | | | | | |
| その他項目 | アンモニア性窒素 | (mg/L) | 0.03 | | | <0.01 | <0.01 | 0.01 | | | 0.04 | 0.10 | 0.14 | |
| | 亜硝酸性窒素 | (mg/L) | <0.01 | | | <0.01 | <0.01 | <0.01 | | | <0.01 | <0.01 | <0.01 | |
| | 硝酸性窒素 | (mg/L) | <0.01 | | | <0.01 | <0.01 | <0.01 | | | <0.01 | <0.01 | <0.01 | |
| | 燐酸性燐 | (mg/L) | 0.007 | | | <0.005 | <0.005 | 0.024 | | | <0.005 | <0.005 | 0.006 | |
| | 塩素イオン | (mg/L) | 16160 | 16180 | | 15870 | 16090 | 16690 | 17010 | | 12620 | 13260 | 15910 | 16750 |

# 公 共 用 水 域 測 定 結 果 表

水域名 浜名湖水域（河川・海域）　　調査担当機関名　静岡県

| 地点名 | （地点統一番号） | | | | | | | | | | | | |
|---|---|---|---|---|---|---|---|---|---|---|---|---|---|
| | （類　型） | | 浜名湖松見ケ浦 | | | | | | 60901 | 海域 B | | | 令和4年度 |
| | 月　日 | | 08月02日 | 09月13日 | 09月13日 | 09月13日 | 09月13日 | 09月13日 | 10月12日 | 10月12日 | 10月12日 | 10月12日 | 10月12日 | 11月15日 |
| | 採取時刻 | | 11:40 | 11:55 | 11:55 | 11:55 | 11:55 | 11:55 | 11:20 | 11:20 | 11:20 | 11:20 | 11:20 | 11:40 |
| 一般項目 | 天候 | | 晴れ | 晴れ | 晴れ | 晴れ | 晴れ | 晴れ | 曇り | 曇り | 曇り | 曇り | 曇り | 晴れ |
| | 気温 | (℃) | 33.9 | 30.9 | 30.9 | 30.9 | 30.9 | 30.9 | 20.4 | 20.4 | 20.4 | 20.4 | 20.4 | 17.1 |
| | 水温 | (℃) | 26.8 | 31.9 | 30.4 | 29.7 | 29.1 | 29.1 | 22.3 | 22.4 | 23.2 | 23.8 | 23.8 | 17.6 |
| | 色相 | | | | | | | | | | | | | |
| | 臭気 | | | | | | | | | | | | | |
| | 河川 流量 | (㎥/s) | | | | | | | | | | | | |
| | 河川 採取位置 | | | | | | | | | | | | | |
| | 河川 透視度 | (cm) | | | | | | | | | | | | |
| | 湖・海 採取水深 | (m) | 5.3 | 0.5 | 2.0 | 4.0 | 5.6 | 5.6 | 0.5 | 2.0 | 4.0 | 5.2 | 5.2 | 0.5 |
| | 湖・海 全水深 | (m) | 5.8 | 6.1 | 6.1 | 6.1 | 6.1 | 6.1 | 5.7 | 5.7 | 5.7 | 5.7 | 5.7 | 5.9 |
| | 湖・海 透明度 | (m) | 1.3 | 2.0 | 2.0 | 2.0 | 2.0 | 2.0 | 2.2 | 2.2 | 2.2 | 2.2 | 2.2 | 3.5 |
| 生活環境項目 | pH | | | 8.7 | 8.6 | 8.2 | 8.0 | | 8.1 | 8.1 | 8.1 | 8.0 | | 8.2 |
| | DO | (mg/L) | | 9.5 | 8.9 | 3.6 | | | 6.3 | 5.7 | 4.3 | | | 8.1 |
| | COD | (mg/L) | | 2.8 | 2.7 | 2.4 | | | 1.7 | 1.5 | 1.5 | | | 1.8 |
| | 全窒素 | (mg/L) | | 0.43 | 0.42 | | | | 0.57 | 0.53 | | | | 0.24 |
| | 全リン | (mg/L) | | 0.033 | 0.034 | | | | 0.074 | 0.072 | | | | 0.026 |
| | 全亜鉛 | (mg/L) | | | | | | | | | | | | |
| | 底層溶存酸素量 | (mg/L) | 2.1 | | | | | 2.3 | | | | | 3.9 | |
| | ノニルフェノール | (mg/L) | | | | | | | | | | | | |
| | LAS | (mg/L) | | | | | | | | | | | | |
| 健康項目 | 硝酸性窒素及び亜硝酸 | (mg/L) | | 0.03 | 0.02 | <0.02 | | | 0.07 | 0.05 | 0.03 | | | <0.02 |
| | | | | | | | | | | | | | | |
| | | | | | | | | | | | | | | |
| | | | | | | | | | | | | | | |
| その他項目 | アンモニア性窒素 | (mg/L) | | <0.01 | <0.01 | 0.05 | | | 0.20 | 0.23 | 0.29 | | | <0.01 |
| | 亜硝酸性窒素 | (mg/L) | | <0.01 | <0.01 | <0.01 | | | <0.01 | <0.01 | <0.01 | | | <0.01 |
| | 硝酸性窒素 | (mg/L) | | 0.02 | 0.01 | <0.01 | | | 0.06 | 0.04 | 0.02 | | | <0.01 |
| | 燐酸性燐 | (mg/L) | | <0.005 | <0.005 | <0.005 | | | 0.044 | 0.049 | 0.057 | | | <0.005 |
| | 塩素イオン | (mg/L) | | 12050 | 12900 | 15580 | 15900 | | 15630 | 15850 | 16270 | 16640 | | 17500 |

# 公 共 用 水 域 測 定 結 果 表

水域名 浜名湖水域（河川・海域）　　調査担当機関名　静岡県

| 地点名 | （地点統一番号） | | | | | | | | | | | | |
|---|---|---|---|---|---|---|---|---|---|---|---|---|---|
| | （類　型） | | 浜名湖松見ケ浦 | | | | | | 60901 | 海域 B | | | 令和4年度 |
| | 月　日 | | 11月15日 | 11月15日 | 11月15日 | 11月15日 | 12月13日 | 12月13日 | 12月13日 | 12月13日 | 12月13日 | 01月11日 | 01月11日 | 01月11日 |
| | 採取時刻 | | 11:40 | 11:40 | 11:40 | 11:40 | 11:55 | 11:55 | 11:55 | 11:55 | 11:55 | 11:30 | 11:30 | 11:30 |
| 一般項目 | 天候 | | 晴れ | 晴れ | 晴れ | 晴れ | 曇り | 曇り | 曇り | 曇り | 曇り | 晴れ | 晴れ | 晴れ |
| | 気温 | (℃) | 17.1 | 17.1 | 17.1 | 17.1 | 11.5 | 11.5 | 11.5 | 11.5 | 11.5 | 9.7 | 9.7 | 9.7 |
| | 水温 | (℃) | 18.4 | 18.4 | 18.4 | 18.4 | 12.3 | 12.4 | 12.5 | 12.4 | 12.4 | 7.9 | 8.1 | 7.9 |
| | 色相 | | | | | | | | | | | | | |
| | 臭気 | | | | | | | | | | | | | |
| | 河川 流量 | ($m^3$/s) | | | | | | | | | | | | |
| | 河川 採取位置 | | | | | | | | | | | | | |
| | 河川 透視度 | (cm) | | | | | | | | | | | | |
| | 湖・海 採取水深 | (m) | 2.0 | 4.0 | 5.4 | 5.4 | 0.5 | 2.0 | 4.0 | 5.7 | 5.7 | 0.5 | 2.0 | 4.0 |
| | 湖・海 全水深 | (m) | 5.9 | 5.9 | 5.9 | 5.9 | 6.2 | 6.2 | 6.2 | 6.2 | 6.2 | 6.0 | 6.0 | 6.0 |
| | 湖・海 透明度 | (m) | 3.5 | 3.5 | 3.5 | 3.5 | 3.5 | 3.5 | 3.5 | 3.5 | 3.5 | 4.8 | 4.8 | 4.8 |
| 生活環境項目 | pH | | 8.3 | 8.3 | 8.3 | | 8.2 | 8.2 | 8.2 | 8.2 | | 8.3 | 8.3 | 8.3 |
| | DO | (mg/L) | 8.7 | 8.7 | | | 9.5 | 9.1 | 9.5 | | | 9.9 | 9.6 | 9.6 |
| | COD | (mg/L) | 1.9 | 1.9 | | | 1.5 | 1.5 | 1.6 | | | 1.4 | 1.2 | 1.3 |
| | 全窒素 | (mg/L) | 0.24 | | | | 0.25 | 0.27 | | | | 0.15 | 0.17 | |
| | 全リン | (mg/L) | 0.025 | | | | 0.014 | 0.015 | | | | 0.017 | 0.018 | |
| | 全亜鉛 | (mg/L) | | | | | 0.004 | | | | | | | |
| | 底層溶存酸素量 | (mg/L) | | | | 8.0 | | | | | 9.3 | | | |
| | ノニルフェノール | (mg/L) | | | | | <0.00006 | | | | | | | |
| | LAS | (mg/L) | | | | | <0.0006 | | | | | | | |
| 健康項目 | 硝酸性窒素及び亜硝酸 | (mg/L) | <0.02 | <0.02 | | | 0.07 | 0.07 | 0.07 | | | <0.02 | <0.02 | <0.02 |
| | | | | | | | | | | | | | | |
| | | | | | | | | | | | | | | |
| | | | | | | | | | | | | | | |
| その他項目 | アンモニア性窒素 | (mg/L) | <0.01 | <0.01 | | | <0.01 | <0.01 | <0.01 | | | <0.01 | <0.01 | 0.01 |
| | 亜硝酸性窒素 | (mg/L) | <0.01 | <0.01 | | | <0.01 | <0.01 | <0.01 | | | <0.01 | <0.01 | <0.01 |
| | 硝酸性窒素 | (mg/L) | <0.01 | <0.01 | | | 0.06 | 0.06 | 0.06 | | | <0.01 | <0.01 | <0.01 |
| | 燐酸性燐 | (mg/L) | <0.005 | <0.005 | | | <0.005 | <0.005 | <0.005 | | | <0.005 | <0.005 | <0.005 |
| | 塩素イオン | (mg/L) | 17500 | 17520 | 17530 | | 17140 | 17140 | 17180 | 17250 | | 18080 | 18070 | 18080 |

# 公 共 用 水 域 測 定 結 果 表

水域名 浜名湖水域（河川・海域）　　調査担当機関名　静岡県

| 地点名 | （地点統一番号） | | | | | | | | | | | | |
|---|---|---|---|---|---|---|---|---|---|---|---|---|---|
| | （類　型） | 浜名湖松見ケ浦 | | | | | | 60901 | 海域 B | | | | 令和4年度 |
| | 月　日 | 01月11日 | 01月11日 | 02月07日 | 02月07日 | 02月07日 | 02月07日 | 02月07日 | 03月07日 | 03月07日 | 03月07日 | 03月07日 | 03月07日 |
| | 採取時刻 | 11:30 | 11:30 | 11:10 | 11:10 | 11:10 | 11:10 | 11:10 | 11:30 | 11:30 | 11:30 | 11:30 | 11:30 |
| 一般項目 | 天候 | 晴れ | 晴れ | 曇り | 曇り | 曇り | 曇り | 曇り | 快晴 | 快晴 | 快晴 | 快晴 | 快晴 |
| | 気温 (℃) | 9.7 | 9.7 | 10.1 | 10.1 | 10.1 | 10.1 | 10.1 | 13.0 | 13.0 | 13.0 | 13.0 | 13.0 |
| | 水温 (℃) | 8.0 | 8.0 | 7.7 | 7.5 | 7.3 | 7.5 | 7.5 | 10.0 | 10.0 | 9.9 | 10.5 | 10.5 |
| | 色相 | | | | | | | | | | | | |
| | 臭気 | | | | | | | | | | | | |
| | 河川 流量 (m³/s) | | | | | | | | | | | | |
| | 河川 採取位置 | | | | | | | | | | | | |
| | 河川 透視度 (cm) | | | | | | | | | | | | |
| | 湖・海 採取水深 (m) | 5.5 | 5.5 | 0.5 | 2.0 | 4.0 | 5.5 | 5.5 | 0.5 | 2.0 | 4.0 | 5.3 | 5.3 |
| | 湖・海 全水深 (m) | 6.0 | 6.0 | 6.0 | 6.0 | 6.0 | 6.0 | 6.0 | 5.8 | 5.8 | 5.8 | 5.8 | 5.8 |
| | 湖・海 透明度 (m) | 4.8 | 4.8 | 6.0 | 6.0 | 6.0 | 6.0 | 6.0 | 5.8 | 5.8 | 5.8 | 5.8 | 5.8 |
| 生活環境項目 | pH | 8.3 | | 8.4 | 8.3 | 8.3 | 8.3 | | 8.1 | 8.2 | 8.1 | 8.2 | |
| | DO (mg/L) | | | 10 | 10 | 10 | | | 9.5 | 9.5 | 9.2 | | |
| | COD (mg/L) | | | 1.3 | 1.2 | 1.1 | | | 1.4 | 1.2 | 1.3 | | |
| | 全窒素 (mg/L) | | | 0.13 | 0.13 | | | | 0.20 | 0.19 | | | |
| | 全リン (mg/L) | | | 0.015 | 0.015 | | | | 0.020 | 0.020 | | | |
| | 全亜鉛 (mg/L) | | | | | | | | | | | | |
| | 底層溶存酸素量 (mg/L) | | 9.5 | | | | | 9.9 | | | | | 9.5 |
| | ノニルフェノール (mg/L) | | | | | | | | | | | | |
| | LAS (mg/L) | | | | | | | | | | | | |
| 健康項目 | 硝酸性窒素及び亜硝酸 (mg/L) | | | <0.02 | <0.02 | <0.02 | | | 0.04 | 0.04 | 0.04 | | |
| | | | | | | | | | | | | | |
| | | | | | | | | | | | | | |
| | | | | | | | | | | | | | |
| その他項目 | アンモニア性窒素 (mg/L) | | | <0.01 | <0.01 | <0.01 | | | 0.01 | 0.01 | 0.01 | | |
| | 亜硝酸性窒素 (mg/L) | | | <0.01 | <0.01 | <0.01 | | | <0.01 | <0.01 | <0.01 | | |
| | 硝酸性窒素 (mg/L) | | | <0.01 | <0.01 | <0.01 | | | 0.03 | 0.03 | 0.03 | | |
| | 燐酸性燐 (mg/L) | | | <0.005 | <0.005 | <0.005 | | | <0.005 | <0.005 | <0.005 | | |
| | 塩素イオン (mg/L) | 18080 | | 18100 | 18110 | 18130 | 18200 | | 18280 | 18290 | 18290 | 18330 | |

# 公 共 用 水 域 測 定 結 果 表

水域名 浜名湖水域（河川・海域）　　調査担当機関名　静岡県、浜松市

| 地点名 | （地点統一番号） | | | | | | | | | | | |
|---|---|---|---|---|---|---|---|---|---|---|---|---|
| | （類　型） | 浜名湖猪鼻湖 | | | | | 61001 | | 海域 B | | | 令和4年度 |
| | 月　日 | 04月19日 | 04月19日 | 04月19日 | 04月19日 | 04月19日 | 05月17日 | 05月17日 | 05月17日 | 05月17日 | 05月17日 | 06月16日 | 06月16日 |
| | 採取時刻 | 11:40 | 11:40 | 11:40 | 11:40 | 11:40 | 11:15 | 11:15 | 11:15 | 11:15 | 11:15 | 11:10 | 11:10 |
| 一般項目 | 天候 | 曇り | 曇り | 曇り | 曇り | 曇り | 曇り | 曇り | 曇り | 曇り | 曇り | 曇り | 曇り |
| | 気温 (℃) | 21.3 | 21.3 | 21.3 | 21.3 | 21.3 | 17.4 | 17.4 | 17.4 | 17.4 | 17.4 | 24.5 | 24.5 |
| | 水温 (℃) | 18.0 | 18.1 | 18.5 | 18.1 | 18.1 | 18.0 | 19.9 | 20.1 | 19.8 | 19.8 | 23.0 | 22.8 |
| | 色相 | | | | | | | | | | | | |
| | 臭気 | | | | | | | | | | | | |
| | 河川 流量 (m³/s) | | | | | | | | | | | | |
| | 河川 採取位置 | | | | | | | | | | | | |
| | 河川 透視度 (cm) | | | | | | | | | | | | |
| | 湖・海 採取水深 (m) | 0.5 | 2.0 | 4.0 | 5.2 | 5.2 | 0.5 | 2.0 | 4.0 | 5.2 | 5.2 | 0.5 | 2.0 |
| | 湖・海 全水深 (m) | 5.7 | 5.7 | 5.7 | 5.7 | 5.7 | 5.7 | 5.7 | 5.7 | 5.7 | 5.7 | 5.9 | 5.9 |
| | 湖・海 透明度 (m) | 3.6 | 3.6 | 3.6 | 3.6 | 3.6 | 1.3 | 1.3 | 1.3 | 1.3 | 1.3 | 1.5 | 1.5 |
| 生活環境項目 | pH | 8.2 | 8.2 | 8.1 | 8.2 | | 8.9 | 8.7 | 8.3 | 8.2 | | 8.5 | 8.5 |
| | DO (mg/L) | 8.3 | 8.4 | 6.9 | | | 13 | 12 | 7.2 | | | 9.9 | 8.9 |
| | COD (mg/L) | 2.1 | 1.9 | 1.7 | 1.7 | | 3.0 | 2.9 | 2.0 | 1.3 | | 3.2 | 2.9 |
| | 大腸菌数 (CFU/100ml) | | | | | | 2.0E+00 | | | | | | |
| | 全窒素 (mg/L) | 0.30 | 0.27 | | | | 0.97 | 0.77 | | | | 0.60 | 0.53 |
| | 全リン (mg/L) | 0.021 | 0.018 | | | | 0.046 | 0.044 | | | | 0.060 | 0.062 |
| | 全亜鉛 (mg/L) | | | | | | 0.007 | | | | | | |
| | 底層溶存酸素量 (mg/L) | | | | | 6.8 | | | | 4.2 | | | |
| | ノニルフェノール (mg/L) | | | | | | <0.00006 | | | | | | |
| | LAS (mg/L) | | | | | | | | | | | | |
| 健康項目 | カドミウム (mg/L) | | | | | | <0.0003 | | | | | | |
| | 全シアン (mg/L) | | | | | | ND | | | | | | |
| | 鉛 (mg/L) | | | | | | <0.005 | | | | | | |
| | 六価クロム (mg/L) | | | | | | <0.01 | | | | | | |
| | 砒素 (mg/L) | | | | | | <0.005 | | | | | | |
| | 総水銀 (mg/L) | | | | | | <0.0005 | | | | | | |
| | ジクロロメタン (mg/L) | | | | | | <0.002 | | | | | | |
| | 四塩化炭素 (mg/L) | | | | | | <0.0002 | | | | | | |
| | 1,2-ジクロロエタン (mg/L) | | | | | | <0.0004 | | | | | | |
| | 1,1-ジクロロエチレン (mg/L) | | | | | | <0.01 | | | | | | |
| | シス-1,2-ジクロロエチレン (mg/L) | | | | | | <0.004 | | | | | | |
| | 1,1,1-トリクロロエタン (mg/L) | | | | | | <0.0005 | | | | | | |
| | 1,1,2-トリクロロエタン (mg/L) | | | | | | <0.0006 | | | | | | |
| | トリクロロエチレン (mg/L) | | | | | | <0.001 | | | | | | |
| | テトラクロロエチレン (mg/L) | | | | | | <0.0005 | | | | | | |
| | 1,3-ジクロロプロペン (mg/L) | | | | | | <0.0002 | | | | | | |
| | チウラム (mg/L) | | | | | | <0.0006 | | | | | | |
| | シマジン (mg/L) | | | | | | <0.0003 | | | | | | |
| | チオベンカルブ (mg/L) | | | | | | <0.002 | | | | | | |
| | ベンゼン (mg/L) | | | | | | <0.001 | | | | | | |
| | セレン (mg/L) | | | | | | <0.002 | | | | | | |
| | 硝酸性窒素及び亜硝酸 (mg/L) | 0.11 | 0.07 | 0.02 | <0.02 | | 0.79 | 0.55 | 0.14 | 0.05 | | 0.02 | <0.02 |
| | 1,4-ジオキサン (mg/L) | | | | | | <0.005 | | | | | | |
| 特殊項目 | 銅 (mg/L) | | | | | | <0.01 | | | | | | |
| | クロム (mg/L) | | | | | | <0.02 | | | | | | |
| | | | | | | | | | | | | | |
| | | | | | | | | | | | | | |
| その他項目 | アンモニア性窒素 (mg/L) | 0.01 | 0.01 | 0.02 | 0.03 | | 0.01 | 0.01 | 0.05 | 0.14 | | 0.05 | 0.03 |
| | 亜硝酸性窒素 (mg/L) | <0.01 | <0.01 | <0.01 | <0.01 | | 0.01 | 0.01 | <0.01 | <0.01 | | <0.01 | <0.01 |
| | 硝酸性窒素 (mg/L) | 0.10 | 0.06 | 0.01 | <0.01 | | 0.78 | 0.54 | 0.13 | 0.04 | | 0.01 | <0.01 |
| | 燐酸性燐 (mg/L) | <0.005 | 0.007 | <0.005 | <0.005 | | <0.005 | <0.005 | <0.005 | 0.005 | | <0.005 | <0.005 |
| | 塩素イオン (mg/L) | 16530 | 16620 | 17440 | 17650 | | 9800 | 13020 | 15040 | 16210 | | 13640 | 14280 |

# 公 共 用 水 域 測 定 結 果 表

水域名 浜名湖水域（河川・海域）　　調査担当機関名　静岡県、浜松市

| 地点名 | （地点統一番号） | | | | | | | | | | | | |
|---|---|---|---|---|---|---|---|---|---|---|---|---|---|
| | （類　型） | | 浜名湖猪鼻湖 | | | | | | 61001 | 海域 B | | | 令和4年度 |
| | 月　日 | | 06月16日 | 06月16日 | 06月16日 | 07月05日 | 07月05日 | 07月05日 | 07月05日 | 07月05日 | 08月02日 | 08月02日 | 08月02日 | 08月02日 |
| | 採取時刻 | | 11:10 | 11:10 | 11:10 | 11:20 | 11:20 | 11:20 | 11:20 | 11:20 | 11:15 | 11:15 | 11:15 | 11:15 |
| 一般項目 | 天候 | | 曇り | 曇り | 曇り | 雨 | 雨 | 雨 | 雨 | 雨 | 晴れ | 晴れ | 晴れ | 晴れ |
| | 気温 | (℃) | 24.5 | 24.5 | 24.5 | 25.7 | 25.7 | 25.7 | 25.7 | 25.7 | 33.8 | 33.8 | 33.8 | 33.8 |
| | 水温 | (℃) | 22.2 | 23.0 | 23.0 | 28.2 | 28.0 | 26.4 | 25.8 | 25.8 | 33.3 | 31.7 | 26.1 | 26.1 |
| | 色相 | | | | | | | | | | | | | |
| | 臭気 | | | | | | | | | | | | | |
| | 河川 流量 | ($m^3$/s) | | | | | | | | | | | | |
| | 河川 採取位置 | | | | | | | | | | | | | |
| | 河川 透視度 | (cm) | | | | | | | | | | | | |
| | 湖・海 採取水深 | (m) | 4.0 | 5.4 | 5.4 | 0.5 | 2.0 | 4.0 | 5.3 | 5.3 | 0.5 | 2.0 | 4.0 | 5.5 |
| | 湖・海 全水深 | (m) | 5.9 | 5.9 | 5.9 | 5.8 | 5.8 | 5.8 | 5.8 | 5.8 | 6.0 | 6.0 | 6.0 | 6.0 |
| | 湖・海 透明度 | (m) | 1.5 | 1.5 | 1.5 | 1.9 | 1.9 | 1.9 | 1.9 | 1.9 | 1.3 | 1.3 | 1.3 | 1.3 |
| 生活環境項目 | pH | | 8.3 | 8.3 | | 9.3 | 8.6 | 8.1 | 7.9 | | 8.6 | 8.5 | 8.2 | 8.1 |
| | DO | (mg/L) | 5.3 | | | 8.2 | 7.8 | 3.5 | | | 9.8 | 6.6 | 2.4 | |
| | COD | (mg/L) | 2.6 | 2.0 | | 2.8 | 2.4 | 1.9 | 1.6 | | 3.4 | 3.2 | 2.1 | 2.1 |
| | 大腸菌数 | (CFU/100ml) | | | | | | | | | 1.0E+00 | | | |
| | 全窒素 | (mg/L) | | | | 0.32 | 0.33 | | | | 1.6 | 1.2 | | |
| | 全リン | (mg/L) | | | | 0.033 | 0.037 | | | | 0.042 | 0.052 | | |
| | 全亜鉛 | (mg/L) | | | | | | | | | | | | |
| | 底層溶存酸素量 | (mg/L) | | | 4.4 | | | | | 3.2 | | | | |
| | ノニルフェノール | (mg/L) | | | | | | | | | | | | |
| | LAS | (mg/L) | | | | | | | | | <0.0006 | | | |
| 健康項目 | カドミウム | (mg/L) | | | | | | | | | | | | |
| | 全シアン | (mg/L) | | | | | | | | | | | | |
| | 鉛 | (mg/L) | | | | | | | | | | | | |
| | 六価クロム | (mg/L) | | | | | | | | | | | | |
| | 砒素 | (mg/L) | | | | | | | | | | | | |
| | 総水銀 | (mg/L) | | | | | | | | | | | | |
| | ジクロロメタン | (mg/L) | | | | | | | | | | | | |
| | 四塩化炭素 | (mg/L) | | | | | | | | | | | | |
| | 1,2-ジクロロエタン | (mg/L) | | | | | | | | | | | | |
| | 1,1-ジクロロエチレン | (mg/L) | | | | | | | | | | | | |
| | シス-1,2-ジクロロエチレン | (mg/L) | | | | | | | | | | | | |
| | 1,1,1-トリクロロエタン | (mg/L) | | | | | | | | | | | | |
| | 1,1,2-トリクロロエタン | (mg/L) | | | | | | | | | | | | |
| | トリクロロエチレン | (mg/L) | | | | | | | | | | | | |
| | テトラクロロエチレン | (mg/L) | | | | | | | | | | | | |
| | 1,3-ジクロロプロペン | (mg/L) | | | | | | | | | | | | |
| | チウラム | (mg/L) | | | | | | | | | | | | |
| | シマジン | (mg/L) | | | | | | | | | | | | |
| | チオベンカルブ | (mg/L) | | | | | | | | | | | | |
| | ベンゼン | (mg/L) | | | | | | | | | | | | |
| | セレン | (mg/L) | | | | | | | | | | | | |
| | 硝酸性窒素及び亜硝酸 | (mg/L) | <0.02 | <0.02 | | <0.02 | <0.02 | <0.02 | <0.02 | | 0.97 | 0.63 | 0.04 | 0.04 |
| | 1,4-ジオキサン | (mg/L) | | | | | | | | | | | | |
| 特殊項目 | 銅 | (mg/L) | | | | | | | | | | | | |
| | クロム | (mg/L) | | | | | | | | | | | | |
| | | | | | | | | | | | | | | |
| | | | | | | | | | | | | | | |
| その他項目 | アンモニア性窒素 | (mg/L) | 0.03 | 0.11 | | <0.01 | <0.01 | 0.06 | 0.06 | | 0.06 | 0.07 | 0.27 | 0.40 |
| | 亜硝酸性窒素 | (mg/L) | <0.01 | <0.01 | | <0.01 | <0.01 | <0.01 | <0.01 | | 0.01 | <0.01 | <0.01 | <0.01 |
| | 硝酸性窒素 | (mg/L) | <0.01 | <0.01 | | <0.01 | <0.01 | <0.01 | <0.01 | | 0.96 | 0.62 | 0.03 | 0.03 |
| | 燐酸性燐 | (mg/L) | 0.005 | 0.023 | | <0.005 | <0.005 | 0.025 | 0.045 | | <0.005 | <0.005 | 0.030 | 0.098 |
| | 塩素イオン | (mg/L) | 14050 | 15980 | | 13980 | 15110 | 16560 | 17290 | | 5330 | 7770 | 15680 | 16710 |

# 公 共 用 水 域 測 定 結 果 表

水域名 浜名湖水域（河川・海域）　　調査担当機関名　静岡県、浜松市

| 地点名 | （地点統一番号） | | | | | | | | | | | | |
|---|---|---|---|---|---|---|---|---|---|---|---|---|---|
| | （類　型） | | 浜名湖猪鼻湖 | | | | | | 61001 | 海域 B | | | 令和4年度 |
| | 月　日 | | 08月02日 | 09月13日 | 09月13日 | 09月13日 | 09月13日 | 09月13日 | 10月12日 | 10月12日 | 10月12日 | 10月12日 | 10月12日 | 11月15日 |
| | 採取時刻 | | 11:15 | 11:35 | 11:35 | 11:35 | 11:35 | 11:35 | 11:00 | 11:00 | 11:00 | 11:00 | 11:00 | 11:20 |
| 一般項目 | 天候 | | 晴れ | 晴れ | 晴れ | 晴れ | 晴れ | 晴れ | 曇り | 曇り | 曇り | 曇り | 曇り | 晴れ |
| | 気温 | (℃) | 33.8 | 30.6 | 30.6 | 30.6 | 30.6 | 30.6 | 20.1 | 20.1 | 20.1 | 20.1 | 20.1 | 17.1 |
| | 水温 | (℃) | 26.1 | 30.9 | 30.5 | 28.9 | 28.4 | 28.4 | 20.0 | 19.4 | 23.3 | 23.3 | 23.3 | 17.7 |
| | 色相 | | | | | | | | | | | | | |
| | 臭気 | | | | | | | | | | | | | |
| | 河川 流量 | (m³/s) | | | | | | | | | | | | |
| | 河川 採取位置 | | | | | | | | | | | | | |
| | 河川 透視度 | (cm) | | | | | | | | | | | | |
| | 湖・海 採取水深 | (m) | 5.5 | 0.5 | 2.0 | 4.0 | 5.6 | 5.6 | 0.5 | 2.0 | 4.0 | 5.2 | 5.2 | 0.5 |
| | 湖・海 全水深 | (m) | 6.0 | 6.1 | 6.1 | 6.1 | 6.1 | 6.1 | 5.7 | 5.7 | 5.7 | 5.7 | 5.7 | 5.8 |
| | 湖・海 透明度 | (m) | 1.3 | 1.7 | 1.7 | 1.7 | 1.7 | 1.7 | 1.5 | 1.5 | 1.5 | 1.5 | 1.5 | 3.6 |
| 生活環境項目 | pH | | | 9.2 | 8.5 | 8.2 | 8.0 | | 8.2 | 8.4 | 8.1 | 8.0 | | 8.3 |
| | DO | (mg/L) | | 11 | 12 | 1.8 | | | 9.3 | 9.3 | 4.6 | | | 8.5 |
| | COD | (mg/L) | | 3.2 | 2.5 | 2.1 | 2.6 | | 2.3 | 2.2 | 1.9 | 1.6 | | 2.0 |
| | 大腸菌数 | (CFU/100ml) | | | | | | | | | | | | |
| | 全窒素 | (mg/L) | | 1.8 | 0.94 | | | | 1.0 | 1.2 | | | | 0.26 |
| | 全リン | (mg/L) | | 0.048 | 0.052 | | | | 0.064 | 0.082 | | | | 0.024 |
| | 全亜鉛 | (mg/L) | | | | | | | | | | | | |
| | 底層溶存酸素量 | (mg/L) | 1.9 | | | | | 1.4 | | | | | 3.8 | |
| | ノニルフェノール | (mg/L) | | | | | | | | | | | | |
| | LAS | (mg/L) | | | | | | | | | | | | |
| 健康項目 | カドミウム | (mg/L) | | | | | | | | | | | | |
| | 全シアン | (mg/L) | | | | | | | | | | | | |
| | 鉛 | (mg/L) | | | | | | | | | | | | |
| | 六価クロム | (mg/L) | | | | | | | | | | | | |
| | 砒素 | (mg/L) | | | | | | | | | | | | |
| | 総水銀 | (mg/L) | | | | | | | | | | | | |
| | ジクロロメタン | (mg/L) | | | | | | | | | | | | |
| | 四塩化炭素 | (mg/L) | | | | | | | | | | | | |
| | 1,2-ジクロロエタン | (mg/L) | | | | | | | | | | | | |
| | 1,1-ジクロロエチレン | (mg/L) | | | | | | | | | | | | |
| | シス-1,2-ジクロロエチレン | (mg/L) | | | | | | | | | | | | |
| | 1,1,1-トリクロロエタン | (mg/L) | | | | | | | | | | | | |
| | 1,1,2-トリクロロエタン | (mg/L) | | | | | | | | | | | | |
| | トリクロロエチレン | (mg/L) | | | | | | | | | | | | |
| | テトラクロロエチレン | (mg/L) | | | | | | | | | | | | |
| | 1,3-ジクロロプロペン | (mg/L) | | | | | | | | | | | | |
| | チウラム | (mg/L) | | | | | | | | | | | | |
| | シマジン | (mg/L) | | | | | | | | | | | | |
| | チオベンカルブ | (mg/L) | | | | | | | | | | | | |
| | ベンゼン | (mg/L) | | | | | | | | | | | | |
| | セレン | (mg/L) | | | | | | | | | | | | |
| | 硝酸性窒素及び亜硝酸 | (mg/L) | | 1.2 | 0.38 | 0.06 | 0.04 | | 0.54 | 0.55 | 0.14 | 0.05 | | <0.02 |
| | 1,4-ジオキサン | (mg/L) | | | | | | | | | | | | |
| 特殊項目 | 銅 | (mg/L) | | | | | | | | | | | | |
| | クロム | (mg/L) | | | | | | | | | | | | |
| | | | | | | | | | | | | | | |
| | | | | | | | | | | | | | | |
| その他項目 | アンモニア性窒素 | (mg/L) | | 0.07 | 0.03 | 0.16 | 0.29 | | <0.01 | 0.09 | 0.21 | 0.28 | | <0.01 |
| | 亜硝酸性窒素 | (mg/L) | | <0.01 | <0.01 | <0.01 | <0.01 | | 0.01 | 0.01 | <0.01 | <0.01 | | <0.01 |
| | 硝酸性窒素 | (mg/L) | | 1.2 | 0.37 | 0.05 | 0.03 | | 0.53 | 0.54 | 0.13 | 0.04 | | <0.01 |
| | 燐酸性燐 | (mg/L) | | <0.005 | <0.005 | 0.012 | 0.073 | | 0.008 | 0.028 | 0.042 | 0.055 | | <0.005 |
| | 塩素イオン | (mg/L) | | 4230 | 6250 | 14620 | 16780 | | 9370 | 11100 | 15190 | 16100 | | 17100 |

# 公 共 用 水 域 測 定 結 果 表

水域名 浜名湖水域（河川・海域）　　調査担当機関名　静岡県、浜松市

| 地点名 | （地点統一番号） | | | | | | | | | | | | |
|---|---|---|---|---|---|---|---|---|---|---|---|---|---|
| | （類　型） | | 浜名湖猪鼻湖 | | | | | | 61001 | 海域 B | | | 令和4年度 |
| | 月　日 | | 11月15日 | 11月15日 | 11月15日 | 11月15日 | 12月13日 | 12月13日 | 12月13日 | 12月13日 | 12月13日 | 01月11日 | 01月11日 | 01月11日 |
| | 採取時刻 | | 11:20 | 11:20 | 11:20 | 11:20 | 11:35 | 11:35 | 11:35 | 11:35 | 11:35 | 11:15 | 11:15 | 11:15 |
| 一般項目 | 天候 | | 晴れ | 晴れ | 晴れ | 晴れ | 雨 | 雨 | 雨 | 雨 | 雨 | 晴れ | 晴れ | 晴れ |
| | 気温 | (℃) | 17.1 | 17.1 | 17.1 | 17.1 | 11.1 | 11.1 | 11.1 | 11.1 | 11.1 | 9.2 | 9.2 | 9.2 |
| | 水温 | (℃) | 17.8 | 17.8 | 18.4 | 18.4 | 12.0 | 12.0 | 12.3 | 12.7 | 12.7 | 7.5 | 7.5 | 7.6 |
| | 色相 | | | | | | | | | | | | | |
| | 臭気 | | | | | | | | | | | | | |
| | 河川 流量 | ($m^3$/s) | | | | | | | | | | | | |
| | 河川 採取位置 | | | | | | | | | | | | | |
| | 河川 透視度 | (cm) | | | | | | | | | | | | |
| | 湖・海 採取水深 | (m) | 2.0 | 4.0 | 5.3 | 5.3 | 0.5 | 2.0 | 4.0 | 5.5 | 5.5 | 0.5 | 2.0 | 4.0 |
| | 湖・海 全水深 | (m) | 5.8 | 5.8 | 5.8 | 5.8 | 6.0 | 6.0 | 6.0 | 6.0 | 6.0 | 5.8 | 5.8 | 5.8 |
| | 湖・海 透明度 | (m) | 3.6 | 3.6 | 3.6 | 3.6 | 3.0 | 3.0 | 3.0 | 3.0 | 3.0 | 3.5 | 3.5 | 3.5 |
| 生活環境項目 | pH | | 8.3 | 8.3 | 8.3 | | 8.2 | 8.1 | 8.1 | 8.2 | | 8.3 | 8.4 | 8.4 |
| | DO | (mg/L) | 8.7 | 9.0 | | | 9.1 | 9.1 | 8.9 | | | 10 | 10 | 9.8 |
| | COD | (mg/L) | 1.9 | 2.0 | 1.6 | | 1.8 | 1.7 | 1.6 | 1.6 | | 1.6 | 1.6 | 1.6 |
| | 大腸菌数 | (CFU/100ml) | | | | | <1.0E+00 | | | | | | | |
| | 全窒素 | (mg/L) | 0.29 | | | | 0.43 | 0.42 | | | | 0.17 | 0.18 | |
| | 全リン | (mg/L) | 0.027 | | | | 0.025 | 0.022 | | | | 0.016 | 0.019 | |
| | 全亜鉛 | (mg/L) | | | | | 0.005 | | | | | | | |
| | 底層溶存酸素量 | (mg/L) | | | | 6.2 | | | | | 8.8 | | | |
| | ノニルフェノール | (mg/L) | | | | | <0.00006 | | | | | | | |
| | LAS | (mg/L) | | | | | 0.0009 | | | | | | | |
| 健康項目 | カドミウム | (mg/L) | | | | | <0.0003 | | | | | | | |
| | 全シアン | (mg/L) | | | | | ND | | | | | | | |
| | 鉛 | (mg/L) | | | | | <0.005 | | | | | | | |
| | 六価クロム | (mg/L) | | | | | <0.01 | | | | | | | |
| | 砒素 | (mg/L) | | | | | <0.005 | | | | | | | |
| | 総水銀 | (mg/L) | | | | | <0.0005 | | | | | | | |
| | ジクロロメタン | (mg/L) | | | | | <0.002 | | | | | | | |
| | 四塩化炭素 | (mg/L) | | | | | <0.0002 | | | | | | | |
| | 1,2-ジクロロエタン | (mg/L) | | | | | <0.0004 | | | | | | | |
| | 1,1-ジクロロエチレン | (mg/L) | | | | | <0.01 | | | | | | | |
| | シス-1,2-ジクロロエチレン | (mg/L) | | | | | <0.004 | | | | | | | |
| | 1,1,1-トリクロロエタン | (mg/L) | | | | | <0.0005 | | | | | | | |
| | 1,1,2-トリクロロエタン | (mg/L) | | | | | <0.0006 | | | | | | | |
| | トリクロロエチレン | (mg/L) | | | | | <0.001 | | | | | | | |
| | テトラクロロエチレン | (mg/L) | | | | | <0.0005 | | | | | | | |
| | 1,3-ジクロロプロペン | (mg/L) | | | | | <0.0002 | | | | | | | |
| | チウラム | (mg/L) | | | | | <0.0006 | | | | | | | |
| | シマジン | (mg/L) | | | | | <0.0003 | | | | | | | |
| | チオベンカルブ | (mg/L) | | | | | <0.002 | | | | | | | |
| | ベンゼン | (mg/L) | | | | | <0.001 | | | | | | | |
| | セレン | (mg/L) | | | | | <0.002 | | | | | | | |
| | 硝酸性窒素及び亜硝酸 | (mg/L) | <0.02 | <0.02 | <0.02 | | 0.18 | 0.18 | 0.13 | 0.10 | | <0.02 | 0.03 | <0.02 |
| | 1,4-ジオキサン | (mg/L) | | | | | <0.005 | | | | | | | |
| 特殊項目 | 銅 | (mg/L) | | | | | <0.01 | | | | | | | |
| | クロム | (mg/L) | | | | | <0.02 | | | | | | | |
| | | | | | | | | | | | | | | |
| | | | | | | | | | | | | | | |
| その他項目 | アンモニア性窒素 | (mg/L) | <0.01 | <0.01 | 0.01 | | <0.01 | <0.01 | <0.01 | 0.01 | | 0.01 | 0.01 | 0.01 |
| | 亜硝酸性窒素 | (mg/L) | <0.01 | <0.01 | <0.01 | | 0.01 | 0.01 | <0.01 | <0.01 | | <0.01 | <0.01 | <0.01 |
| | 硝酸性窒素 | (mg/L) | <0.01 | <0.01 | <0.01 | | 0.17 | 0.17 | 0.12 | 0.09 | | <0.01 | 0.02 | <0.01 |
| | 燐酸性燐 | (mg/L) | <0.005 | <0.005 | <0.005 | | <0.005 | <0.005 | <0.005 | <0.005 | | <0.005 | <0.005 | <0.005 |
| | 塩素イオン | (mg/L) | 17100 | 17100 | 17440 | | 17100 | 17100 | 17100 | 17440 | | 17740 | 17760 | 17770 |

# 公 共 用 水 域 測 定 結 果 表

水域名 浜名湖水域（河川・海域）　　調査担当機関名　静岡県、浜松市

| 地点名 | （地点統一番号） | | | | | | | | | | | | |
|---|---|---|---|---|---|---|---|---|---|---|---|---|---|
| | （類　型） | | 浜名湖猪鼻湖 | | | | | | 61001 | 海域 B | | | 令和4年度 |
| | 月　日 | | 01月11日 | 01月11日 | 02月07日 | 02月07日 | 02月07日 | 02月07日 | 02月07日 | 03月07日 | 03月07日 | 03月07日 | 03月07日 | 03月07日 |
| | 採取時刻 | | 11:15 | 11:15 | 10:55 | 10:55 | 10:55 | 10:55 | 10:55 | 11:10 | 11:10 | 11:10 | 11:10 | 11:10 |
| 一般項目 | 天候 | | 晴れ | 晴れ | 曇り | 曇り | 曇り | 曇り | 曇り | 快晴 | 快晴 | 快晴 | 快晴 | 快晴 |
| | 気温 | (℃) | 9.2 | 9.2 | 9.6 | 9.6 | 9.6 | 9.6 | 9.6 | 14.1 | 14.1 | 14.1 | 14.1 | 14.1 |
| | 水温 | (℃) | 7.5 | 7.5 | 7.8 | 6.9 | 7.0 | 7.2 | 7.2 | 10.2 | 10.3 | 10.2 | 9.9 | 9.9 |
| | 色相 | | | | | | | | | | | | | |
| | 臭気 | | | | | | | | | | | | | |
| | 河川 流量 | (m³/s) | | | | | | | | | | | | |
| | 河川 採取位置 | | | | | | | | | | | | | |
| | 河川 透視度 | (cm) | | | | | | | | | | | | |
| | 湖・海 採取水深 | (m) | 5.3 | 5.3 | 0.5 | 2.0 | 4.0 | 4.6 | 4.6 | 0.5 | 2.0 | 4.0 | 5.3 | 5.3 |
| | 湖・海 全水深 | (m) | 5.8 | 5.8 | 5.1 | 5.1 | 5.1 | 5.1 | 5.1 | 5.8 | 5.8 | 5.8 | 5.8 | 5.8 |
| | 湖・海 透明度 | (m) | 3.5 | 3.5 | 3.8 | 3.8 | 3.8 | 3.8 | 3.8 | 5.5 | 5.5 | 5.5 | 5.5 | 5.5 |
| 生活環境項目 | pH | | 8.4 | | 8.4 | 8.4 | 8.4 | 8.3 | | 8.1 | 8.1 | 8.2 | 8.1 | |
| | DO | (mg/L) | | | 10 | 10 | 10 | | | 9.8 | 9.5 | 9.3 | | |
| | COD | (mg/L) | 1.3 | | 1.4 | 1.4 | 1.4 | 1.2 | | 1.4 | 1.4 | 1.2 | 1.2 | |
| | 大腸菌数 | (CFU/100ml) | | | <1.0E+00 | | | | | | | | | |
| | 全窒素 | (mg/L) | | | 0.19 | 0.18 | | | | 0.25 | 0.24 | | | |
| | 全リン | (mg/L) | | | 0.020 | 0.020 | | | | 0.024 | 0.024 | | | |
| | 全亜鉛 | (mg/L) | | | | | | | | | | | | |
| | 底層溶存酸素量 | (mg/L) | | 9.7 | | | | | 10 | | | | | 8.6 |
| | ノニルフェノール | (mg/L) | | | | | | | | | | | | |
| | LAS | (mg/L) | | | | | | | | | | | | |
| 健康項目 | カドミウム | (mg/L) | | | | | | | | | | | | |
| | 全シアン | (mg/L) | | | | | | | | | | | | |
| | 鉛 | (mg/L) | | | | | | | | | | | | |
| | 六価クロム | (mg/L) | | | | | | | | | | | | |
| | 砒素 | (mg/L) | | | | | | | | | | | | |
| | 総水銀 | (mg/L) | | | | | | | | | | | | |
| | ジクロロメタン | (mg/L) | | | | | | | | | | | | |
| | 四塩化炭素 | (mg/L) | | | | | | | | | | | | |
| | 1,2-ｼﾞｸﾛﾛｴﾀﾝ | (mg/L) | | | | | | | | | | | | |
| | 1,1-ｼﾞｸﾛﾛｴﾁﾚﾝ | (mg/L) | | | | | | | | | | | | |
| | ｼｽ-1,2-ｼﾞｸﾛﾛｴﾁﾚﾝ | (mg/L) | | | | | | | | | | | | |
| | 1,1,1-ﾄﾘｸﾛﾛｴﾀﾝ | (mg/L) | | | | | | | | | | | | |
| | 1,1,2-ﾄﾘｸﾛﾛｴﾀﾝ | (mg/L) | | | | | | | | | | | | |
| | トリクロロエチレン | (mg/L) | | | | | | | | | | | | |
| | テトラクロロエチレン | (mg/L) | | | | | | | | | | | | |
| | 1,3-ｼﾞｸﾛﾛﾌﾟﾛﾍﾟﾝ | (mg/L) | | | | | | | | | | | | |
| | チウラム | (mg/L) | | | | | | | | | | | | |
| | シマジン | (mg/L) | | | | | | | | | | | | |
| | チオベンカルブ | (mg/L) | | | | | | | | | | | | |
| | ベンゼン | (mg/L) | | | | | | | | | | | | |
| | セレン | (mg/L) | | | | | | | | | | | | |
| | 硝酸性窒素及び亜硝酸 | (mg/L) | <0.02 | | 0.06 | 0.05 | 0.03 | 0.04 | | 0.06 | 0.06 | 0.06 | 0.06 | |
| | 1,4-ジオキサン | (mg/L) | | | | | | | | | | | | |
| 特殊項目 | 銅 | (mg/L) | | | | | | | | | | | | |
| | クロム | (mg/L) | | | | | | | | | | | | |
| | | | | | | | | | | | | | | |
| | | | | | | | | | | | | | | |
| その他項目 | アンモニア性窒素 | (mg/L) | <0.01 | | 0.01 | 0.01 | 0.01 | 0.01 | | 0.01 | 0.02 | 0.01 | 0.01 | |
| | 亜硝酸性窒素 | (mg/L) | <0.01 | | <0.01 | <0.01 | <0.01 | <0.01 | | <0.01 | <0.01 | <0.01 | <0.01 | |
| | 硝酸性窒素 | (mg/L) | <0.01 | | 0.05 | 0.04 | 0.02 | 0.03 | | 0.05 | 0.05 | 0.05 | 0.05 | |
| | 燐酸性燐 | (mg/L) | <0.005 | | <0.005 | <0.005 | <0.005 | <0.005 | | <0.005 | <0.005 | <0.005 | <0.005 | |
| | 塩素イオン | (mg/L) | 17890 | | 17810 | 17880 | 17970 | 17840 | | 18080 | 18090 | 18100 | 18130 | |

# 公 共 用 水 域 測 定 結 果 表

水域名 浜名湖水域（河川・海域）　　調査担当機関名　静岡県、浜松市

| 地点名 | （地点統一番号） | | | | | | | | | | | |
|---|---|---|---|---|---|---|---|---|---|---|---|---|
| | （類　型） | 浜名湖白洲 | | | | | | 61101 | 海域 B | | | 令和4年度 |
| | 月　日 | 04月19日 | 04月19日 | 05月17日 | 05月17日 | 06月16日 | 06月16日 | 07月05日 | 07月05日 | 08月02日 | 08月02日 | 09月13日 | 09月13日 |
| | 採取時刻 | 09:25 | 09:25 | 09:20 | 09:20 | 09:20 | 09:20 | 09:20 | 09:20 | 08:55 | 08:55 | 09:25 | 09:25 |
| 一般項目 | 天候 | 晴れ | 晴れ | 雨 | 雨 | 曇り | 曇り | 雨 | 雨 | 晴れ | 晴れ | 晴れ | 晴れ |
| | 気温 (℃) | 18.2 | 18.2 | 17.6 | 17.6 | 23.8 | 23.8 | 25.3 | 25.3 | 30.7 | 30.7 | 28.6 | 28.6 |
| | 水温 (℃) | 18.2 | 18.2 | 19.0 | 19.8 | 21.5 | 22.2 | 27.2 | 27.2 | 31.2 | 30.9 | 29.1 | 29.1 |
| | 色相 | | | | | | | | | | | | |
| | 臭気 | | | | | | | | | | | | |
| | 河川 流量 (m³/s) | | | | | | | | | | | | |
| | 河川 採取位置 | | | | | | | | | | | | |
| | 河川 透視度 (cm) | | | | | | | | | | | | |
| | 湖・海 採取水深 (m) | 0.5 | 1.3 | 0.5 | 1.2 | 0.5 | 1.5 | 0.5 | 1.2 | 0.5 | 1.2 | 0.5 | 1.6 |
| | 湖・海 全水深 (m) | 1.8 | 1.8 | 1.7 | 1.7 | 2.0 | 2.0 | 1.7 | 1.7 | 1.7 | 1.7 | 2.1 | 2.1 |
| | 湖・海 透明度 (m) | 1.5 | 1.5 | 1.7 | 1.7 | 1.2 | 1.2 | 0.8 | 0.8 | 0.9 | 0.9 | 0.9 | 0.9 |
| 生活環境項目 | pH | 8.1 | 8.2 | 8.8 | 8.5 | 8.4 | 8.4 | 8.5 | 8.4 | 8.6 | 8.4 | 8.6 | 8.5 |
| | DO (mg/L) | 7.3 | | 14 | | 9.2 | | 9.5 | | 8.2 | | 10 | |
| | COD (mg/L) | 1.5 | 2.1 | 2.6 | 2.6 | 3.6 | 2.6 | 4.2 | 3.3 | 2.7 | 2.4 | 2.4 | 2.4 |
| | 大腸菌数 (CFU/100ml) | | | 5.0E+00 | | | | | | 5.0E+00 | | | |
| | 全窒素 (mg/L) | 0.36 | 0.45 | 0.32 | 0.31 | 0.56 | 0.52 | 0.95 | 0.73 | 1.1 | 0.70 | 0.58 | 0.44 |
| | 全リン (mg/L) | 0.045 | 0.072 | 0.045 | 0.044 | 0.052 | 0.052 | 0.13 | 0.11 | 0.074 | 0.068 | 0.050 | 0.048 |
| | 全亜鉛 (mg/L) | | | 0.003 | | | | | | | | | |
| | 底層溶存酸素量 (mg/L) | | 6.7 | | 9.3 | | 8.9 | | 7.3 | | 6.7 | | 6.8 |
| | ノニルフェノール (mg/L) | | | <0.00006 | | | | | | | | | |
| | LAS (mg/L) | | | | | | | | | <0.0006 | | | |
| 健康項目 | カドミウム (mg/L) | | | <0.0003 | | | | | | | | | |
| | 全シアン (mg/L) | | | ND | | | | | | | | | |
| | 鉛 (mg/L) | | | <0.005 | | | | | | | | | |
| | 六価クロム (mg/L) | | | <0.01 | | | | | | | | | |
| | 砒素 (mg/L) | | | <0.005 | | | | | | | | | |
| | 総水銀 (mg/L) | | | <0.0005 | | | | | | | | | |
| | ジクロロメタン (mg/L) | | | <0.002 | | | | | | | | | |
| | 四塩化炭素 (mg/L) | | | <0.0002 | | | | | | | | | |
| | 1,2-ジクロロエタン (mg/L) | | | <0.0004 | | | | | | | | | |
| | 1,1-ジクロロエチレン (mg/L) | | | <0.01 | | | | | | | | | |
| | シス-1,2-ジクロロエチレン (mg/L) | | | <0.004 | | | | | | | | | |
| | 1,1,1-トリクロロエタン (mg/L) | | | <0.0005 | | | | | | | | | |
| | 1,1,2-トリクロロエタン (mg/L) | | | <0.0006 | | | | | | | | | |
| | トリクロロエチレン (mg/L) | | | <0.001 | | | | | | | | | |
| | テトラクロロエチレン (mg/L) | | | <0.0005 | | | | | | | | | |
| | 1,3-ジクロロプロペン (mg/L) | | | <0.0002 | | | | | | | | | |
| | チウラム (mg/L) | | | <0.0006 | | | | | | | | | |
| | シマジン (mg/L) | | | <0.0003 | | | | | | | | | |
| | チオベンカルブ (mg/L) | | | <0.002 | | | | | | | | | |
| | ベンゼン (mg/L) | | | <0.001 | | | | | | | | | |
| | セレン (mg/L) | | | <0.002 | | | | | | | | | |
| | 硝酸性窒素及び亜硝酸 (mg/L) | 0.10 | 0.12 | 0.05 | 0.05 | <0.02 | <0.02 | <0.02 | <0.02 | 0.45 | 0.25 | 0.16 | 0.08 |
| | 1,4-ジオキサン (mg/L) | | | <0.005 | | | | | | | | | |
| 特殊項目 | 銅 (mg/L) | | | <0.01 | | | | | | | | | |
| | クロム (mg/L) | | | <0.02 | | | | | | | | | |
| | | | | | | | | | | | | | |
| | | | | | | | | | | | | | |
| その他項目 | アンモニア性窒素 (mg/L) | 0.08 | 0.09 | 0.01 | 0.01 | 0.01 | 0.03 | 0.18 | 0.27 | 0.10 | 0.10 | 0.01 | 0.04 |
| | 亜硝酸性窒素 (mg/L) | <0.01 | 0.01 | <0.01 | <0.01 | <0.01 | <0.01 | <0.01 | <0.01 | 0.01 | <0.01 | <0.01 | <0.01 |
| | 硝酸性窒素 (mg/L) | 0.09 | 0.11 | 0.04 | 0.04 | <0.01 | <0.01 | <0.01 | <0.01 | 0.44 | 0.24 | 0.15 | 0.07 |
| | 燐酸性燐 (mg/L) | 0.014 | 0.017 | <0.005 | <0.005 | 0.005 | 0.011 | 0.015 | 0.017 | <0.005 | <0.005 | <0.005 | 0.005 |
| | 塩素イオン (mg/L) | 16560 | 16560 | 12550 | 12710 | 14210 | 14430 | 12440 | 14500 | 11460 | 13370 | 13840 | 14520 |

# 公 共 用 水 域 測 定 結 果 表

水域名 浜名湖水域（河川・海域）　　調査担当機関名　静岡県、浜松市

| 地点名 | （地点統一番号） | | | | | | | | | | | |
|---|---|---|---|---|---|---|---|---|---|---|---|---|
| | （類　型） | 浜名湖白洲 | | | | | 61101 | 海域 B | | | | 令和4年度 |
| | 月　日 | 10月12日 | 10月12日 | 11月15日 | 11月15日 | 12月13日 | 12月13日 | 01月11日 | 01月11日 | 02月07日 | 02月07日 | 03月07日 | 03月07日 |
| | 採取時刻 | 09:10 | 09:10 | 09:20 | 09:20 | 09:20 | 09:20 | 09:25 | 09:25 | 09:10 | 09:10 | 09:15 | 09:15 |
| 一般項目 | 天候 | 曇り | 曇り | 晴れ | 晴れ | 雨 | 雨 | 晴れ | 晴れ | 晴れ | 晴れ | 快晴 | 快晴 |
| | 気温 (℃) | 19.7 | 19.7 | 16.0 | 16.0 | 12.8 | 12.8 | 6.8 | 6.8 | 9.3 | 9.3 | 12.7 | 12.7 |
| | 水温 (℃) | 18.0 | 20.2 | 16.4 | 17.2 | 13.0 | 12.8 | 6.3 | 8.4 | 8.0 | 10.1 | 10.0 | 11.7 |
| | 色相 | | | | | | | | | | | | |
| | 臭気 | | | | | | | | | | | | |
| | 河川 流量 (m³/s) | | | | | | | | | | | | |
| | 河川 採取位置 | | | | | | | | | | | | |
| | 河川 透視度 (cm) | | | | | | | | | | | | |
| | 湖・海 採取水深 (m) | 0.5 | 1.4 | 0.5 | 1.2 | 0.5 | 1.3 | 0.5 | 1.3 | 0.5 | 1.4 | 0.5 | 1.2 |
| | 湖・海 全水深 (m) | 1.9 | 1.9 | 1.7 | 1.7 | 1.8 | 1.8 | 1.8 | 1.8 | 1.9 | 1.9 | 1.7 | 1.7 |
| | 湖・海 透明度 (m) | 1.5 | 1.5 | 1.7 | 1.7 | 1.8 | 1.8 | 1.8 | 1.8 | 1.9 | 1.9 | 1.7 | 1.7 |
| 生活環境項目 | pH | 8.7 | 8.6 | 8.2 | 8.1 | 8.2 | 8.3 | 8.4 | 8.4 | 8.3 | 8.3 | 8.1 | 8.1 |
| | DO (mg/L) | 9.5 | | 7.0 | | 9.5 | | 9.9 | | 10 | | 7.9 | |
| | COD (mg/L) | 1.6 | 1.6 | 1.3 | 1.5 | 1.4 | 1.4 | 1.2 | 1.3 | 1.5 | 1.5 | 1.7 | 1.4 |
| | 大腸菌数 (CFU/100ml) | | | | | 1.0E+00 | | | | 1.0E+00 | | | |
| | 全窒素 (mg/L) | 1.3 | 0.75 | 0.44 | 0.48 | 0.54 | 0.50 | 0.20 | 0.24 | 0.43 | 0.37 | 0.79 | 0.44 |
| | 全リン (mg/L) | 0.067 | 0.055 | 0.048 | 0.048 | 0.028 | 0.027 | 0.021 | 0.023 | 0.039 | 0.035 | 0.037 | 0.030 |
| | 全亜鉛 (mg/L) | | | | | 0.006 | | | | | | | |
| | 底層溶存酸素量 (mg/L) | | 7.1 | | 7.1 | | 9.0 | | 9.5 | | 8.7 | | 8.4 |
| | ノニルフェノール (mg/L) | | | | | <0.00006 | | | | | | | |
| | LAS (mg/L) | | | | | 0.0010 | | | | | | | |
| 健康項目 | カドミウム (mg/L) | | | | | <0.0003 | | | | | | | |
| | 全シアン (mg/L) | | | | | ND | | | | | | | |
| | 鉛 (mg/L) | | | | | <0.005 | | | | | | | |
| | 六価クロム (mg/L) | | | | | <0.01 | | | | | | | |
| | 砒素 (mg/L) | | | | | <0.005 | | | | | | | |
| | 総水銀 (mg/L) | | | | | <0.0005 | | | | | | | |
| | ジクロロメタン (mg/L) | | | | | <0.002 | | | | | | | |
| | 四塩化炭素 (mg/L) | | | | | <0.0002 | | | | | | | |
| | 1,2-ジクロロエタン (mg/L) | | | | | <0.0004 | | | | | | | |
| | 1,1-ジクロロエチレン (mg/L) | | | | | <0.01 | | | | | | | |
| | シス-1,2-ジクロロエチレン (mg/L) | | | | | <0.004 | | | | | | | |
| | 1,1,1-トリクロロエタン (mg/L) | | | | | <0.0005 | | | | | | | |
| | 1,1,2-トリクロロエタン (mg/L) | | | | | <0.0006 | | | | | | | |
| | トリクロロエチレン (mg/L) | | | | | <0.001 | | | | | | | |
| | テトラクロロエチレン (mg/L) | | | | | <0.0005 | | | | | | | |
| | 1,3-ジクロロプロペン (mg/L) | | | | | <0.0002 | | | | | | | |
| | チウラム (mg/L) | | | | | <0.0006 | | | | | | | |
| | シマジン (mg/L) | | | | | <0.0003 | | | | | | | |
| | チオベンカルブ (mg/L) | | | | | <0.002 | | | | | | | |
| | ベンゼン (mg/L) | | | | | <0.001 | | | | | | | |
| | セレン (mg/L) | | | | | <0.002 | | | | | | | |
| | 硝酸性窒素及び亜硝酸 (mg/L) | 0.90 | 0.37 | 0.12 | 0.12 | 0.32 | 0.27 | 0.07 | 0.10 | 0.23 | 0.20 | 0.46 | 0.20 |
| | 1,4-ジオキサン (mg/L) | | | | | <0.005 | | | | | | | |
| 特殊項目 | 銅 (mg/L) | | | | | <0.01 | | | | | | | |
| | クロム (mg/L) | | | | | <0.02 | | | | | | | |
| | | | | | | | | | | | | | |
| | | | | | | | | | | | | | |
| その他項目 | アンモニア性窒素 (mg/L) | 0.08 | 0.10 | 0.11 | 0.12 | 0.03 | 0.04 | 0.02 | 0.02 | 0.06 | 0.05 | 0.04 | 0.05 |
| | 亜硝酸性窒素 (mg/L) | 0.02 | 0.01 | <0.01 | <0.01 | 0.01 | <0.01 | <0.01 | <0.01 | 0.01 | <0.01 | 0.01 | <0.01 |
| | 硝酸性窒素 (mg/L) | 0.88 | 0.36 | 0.11 | 0.11 | 0.31 | 0.26 | 0.06 | 0.09 | 0.22 | 0.19 | 0.45 | 0.19 |
| | 燐酸性燐 (mg/L) | 0.034 | 0.029 | 0.022 | 0.022 | 0.012 | 0.011 | <0.005 | <0.005 | 0.012 | 0.012 | <0.005 | 0.006 |
| | 塩素イオン (mg/L) | 12070 | 14110 | 17140 | 17090 | 17140 | 17090 | 17880 | 17340 | 17070 | 17650 | 15090 | 16980 |

# 公 共 用 水 域 測 定 結 果 表

水域名 浜名湖水域（河川・海域）　　調査担当機関名　静岡県、浜松市

| 地点名 | （地点統一番号） | | | | | | | | | | | |
|---|---|---|---|---|---|---|---|---|---|---|---|---|
| | （類　型） | 浜名湖塩田 | | | | | | 61201 | 海域 B | | | 令和4年度 |
| | 月　日 | 04月19日 | 04月19日 | 04月19日 | 04月19日 | 05月17日 | 05月17日 | 05月17日 | 05月17日 | 06月16日 | 06月16日 | 06月16日 | 06月16日 |
| | 採取時刻 | 09:05 | 09:05 | 09:05 | 09:05 | 09:00 | 09:00 | 09:00 | 09:00 | 09:00 | 09:00 | 09:00 | 09:00 |
| 一般項目 | 天候 | 晴れ | 晴れ | 晴れ | 晴れ | 雨 | 雨 | 雨 | 雨 | 曇り | 曇り | 曇り | 曇り |
| | 気温 (℃) | 17.8 | 17.8 | 17.8 | 17.8 | 17.6 | 17.6 | 17.6 | 17.6 | 22.6 | 22.6 | 22.6 | 22.6 |
| | 水温 (℃) | 18.4 | 18.3 | 18.2 | 18.2 | 18.6 | 18.3 | 18.4 | 18.4 | 22.1 | 22.0 | 21.9 | 21.9 |
| | 色相 | | | | | | | | | | | | |
| | 臭気 | | | | | | | | | | | | |
| | 河川 流量 (m³/s) | | | | | | | | | | | | |
| | 河川 採取位置 | | | | | | | | | | | | |
| | 河川 透視度 (cm) | | | | | | | | | | | | |
| | 湖・海 採取水深 (m) | 0.5 | 2.0 | 3.2 | 3.2 | 0.5 | 2.0 | 3.5 | 3.5 | 0.5 | 2.0 | 3.9 | 3.9 |
| | 湖・海 全水深 (m) | 3.7 | 3.7 | 3.7 | 3.7 | 4.0 | 4.0 | 4.0 | 4.0 | 4.4 | 4.4 | 4.4 | 4.4 |
| | 湖・海 透明度 (m) | 3.7 | 3.7 | 3.7 | 3.7 | 4.0 | 4.0 | 4.0 | 4.0 | 4.0 | 4.0 | 4.0 | 4.0 |
| 生活環境項目 | pH | 8.3 | 8.4 | 8.4 | | 8.5 | 8.4 | 8.3 | | 8.3 | 8.3 | 8.3 | |
| | DO (mg/L) | 7.7 | 7.5 | | | 7.7 | 7.8 | | | 7.5 | 7.1 | | |
| | COD (mg/L) | 1.4 | 1.1 | | | 1.2 | 1.4 | | | 1.3 | 1.4 | | |
| | 大腸菌数 (CFU/100ml) | | | | | 1.1E+01 | | | | | | | |
| | 全窒素 (mg/L) | 0.14 | 0.16 | | | 0.17 | 0.17 | | | 0.33 | 0.28 | | |
| | 全リン (mg/L) | 0.023 | 0.025 | | | 0.028 | 0.028 | | | 0.017 | 0.018 | | |
| | 全亜鉛 (mg/L) | | | | | 0.006 | | | | | | | |
| | 底層溶存酸素量 (mg/L) | | | | 7.5 | | | | 7.8 | | | | 7.3 |
| | ノニルフェノール (mg/L) | | | | | <0.00006 | | | | | | | |
| | LAS (mg/L) | | | | | | | | | | | | |
| 健康項目 | カドミウム (mg/L) | | | | | <0.0003 | | | | | | | |
| | 全シアン (mg/L) | | | | | ND | | | | | | | |
| | 鉛 (mg/L) | | | | | <0.005 | | | | | | | |
| | 六価クロム (mg/L) | | | | | <0.01 | | | | | | | |
| | 砒素 (mg/L) | | | | | <0.005 | | | | | | | |
| | 総水銀 (mg/L) | | | | | <0.0005 | | | | | | | |
| | ジクロロメタン (mg/L) | | | | | <0.002 | | | | | | | |
| | 四塩化炭素 (mg/L) | | | | | <0.0002 | | | | | | | |
| | 1,2-ｼﾞｸﾛﾛｴﾀﾝ (mg/L) | | | | | <0.0004 | | | | | | | |
| | 1,1-ｼﾞｸﾛﾛｴﾁﾚﾝ (mg/L) | | | | | <0.01 | | | | | | | |
| | ｼｽ-1,2-ｼﾞｸﾛﾛｴﾁﾚﾝ (mg/L) | | | | | <0.004 | | | | | | | |
| | 1,1,1-ﾄﾘｸﾛﾛｴﾀﾝ (mg/L) | | | | | <0.0005 | | | | | | | |
| | 1,1,2-ﾄﾘｸﾛﾛｴﾀﾝ (mg/L) | | | | | <0.0006 | | | | | | | |
| | トリクロロエチレン (mg/L) | | | | | <0.001 | | | | | | | |
| | テトラクロロエチレン (mg/L) | | | | | <0.0005 | | | | | | | |
| | 1,3-ｼﾞｸﾛﾛﾌﾟﾛﾍﾟﾝ (mg/L) | | | | | <0.0002 | | | | | | | |
| | チウラム (mg/L) | | | | | <0.0006 | | | | | | | |
| | シマジン (mg/L) | | | | | <0.0003 | | | | | | | |
| | チオベンカルブ (mg/L) | | | | | <0.002 | | | | | | | |
| | ベンゼン (mg/L) | | | | | <0.001 | | | | | | | |
| | セレン (mg/L) | | | | | <0.002 | | | | | | | |
| | 硝酸性窒素及び亜硝酸 (mg/L) | 0.02 | 0.02 | | | 0.07 | 0.07 | | | 0.09 | 0.02 | | |
| | 1,4-ジオキサン (mg/L) | | | | | <0.005 | | | | | | | |
| 特殊項目 | 銅 (mg/L) | | | | | <0.01 | | | | | | | |
| | クロム (mg/L) | | | | | <0.02 | | | | | | | |
| | | | | | | | | | | | | | |
| | | | | | | | | | | | | | |
| その他項目 | アンモニア性窒素 (mg/L) | 0.05 | 0.02 | | | 0.04 | 0.02 | | | 0.02 | 0.02 | | |
| | 亜硝酸性窒素 (mg/L) | <0.01 | <0.01 | | | <0.01 | <0.01 | | | <0.01 | <0.01 | | |
| | 硝酸性窒素 (mg/L) | 0.01 | 0.01 | | | 0.06 | 0.06 | | | 0.08 | 0.01 | | |
| | 燐酸性燐 (mg/L) | 0.007 | 0.008 | | | 0.007 | 0.009 | | | <0.005 | <0.005 | | |
| | 塩素イオン (mg/L) | 18880 | 18880 | 18980 | | 16800 | 16970 | 17480 | | 18320 | 18320 | 18320 | |

# 公 共 用 水 域 測 定 結 果 表

水域名　浜名湖水域（河川・海域）　　　　　　　　調査担当機関名　静岡県、浜松市

| | | | | | | | | | | | | | | |
|---|---|---|---|---|---|---|---|---|---|---|---|---|---|---|
| 地点名 | （地点統一番号） | | | | | | | | | | | | | |
| | （類型） | | 浜名湖塩田 | | | | | | 61201 | | 海域 B | | | 令和4年度 |
| | 月日 | | 07月05日 | 07月05日 | 07月05日 | 07月05日 | 08月02日 | 08月02日 | 08月02日 | 08月02日 | 09月13日 | 09月13日 | 09月13日 | 09月13日 |
| | 採取時刻 | | 09:00 | 09:00 | 09:00 | 09:00 | 08:35 | 08:35 | 08:35 | 08:35 | 09:05 | 09:05 | 09:05 | 09:05 |
| 一般項目 | 天候 | | 雨 | 雨 | 雨 | 雨 | 晴れ | 晴れ | 晴れ | 晴れ | 晴れ | 晴れ | 晴れ | 晴れ |
| | 気温 | (℃) | 25.1 | 25.1 | 25.1 | 25.1 | 30.1 | 30.1 | 30.1 | 30.1 | 28.8 | 28.8 | 28.8 | 28.8 |
| | 水温 | (℃) | 23.5 | 23.1 | 23.0 | 23.0 | 25.0 | 26.6 | 26.6 | 26.6 | 28.6 | 28.2 | 28.2 | 28.2 |
| | 色相 | | | | | | | | | | | | | |
| | 臭気 | | | | | | | | | | | | | |
| | 河川 流量 | (m³/s) | | | | | | | | | | | | |
| | 河川 採取位置 | | | | | | | | | | | | | |
| | 河川 透視度 | (cm) | | | | | | | | | | | | |
| | 湖・海 採取水深 | (m) | 0.5 | 2.0 | 3.7 | 3.7 | 0.5 | 2.0 | 3.4 | 3.4 | 0.5 | 2.0 | 3.5 | 3.5 |
| | 湖・海 全水深 | (m) | 4.2 | 4.2 | 4.2 | 4.2 | 3.9 | 3.9 | 3.9 | 3.9 | 4.0 | 4.0 | 4.0 | 4.0 |
| | 湖・海 透明度 | (m) | 4.2 | 4.2 | 4.2 | 4.2 | 3.9 | 3.9 | 3.9 | 3.9 | 3.4 | 3.4 | 3.4 | 3.4 |
| 生活環境項目 | pH | | 8.1 | 8.0 | 8.0 | | 8.3 | 8.2 | 8.1 | | 8.3 | 8.3 | 8.3 | |
| | DO | (mg/L) | 7.5 | 7.5 | | | 5.2 | 6.0 | | | 7.6 | 7.6 | | |
| | COD | (mg/L) | 1.3 | 1.3 | | | 1.6 | 1.5 | | | 1.5 | 1.3 | | |
| | 大腸菌数 | (CFU/100ml) | | | | | <1.0E+00 | | | | | | | |
| | 全窒素 | (mg/L) | 0.14 | 0.12 | | | 0.10 | 0.11 | | | 0.14 | 0.12 | | |
| | 全リン | (mg/L) | 0.018 | 0.016 | | | 0.015 | 0.016 | | | 0.019 | 0.019 | | |
| | 全亜鉛 | (mg/L) | | | | | | | | | | | | |
| | 底層溶存酸素量 | (mg/L) | | | | 7.6 | | | | 6.2 | | | | 7.9 |
| | ノニルフェノール | (mg/L) | | | | | | | | | | | | |
| | LAS | (mg/L) | | | | | <0.0006 | | | | | | | |
| 健康項目 | カドミウム | (mg/L) | | | | | | | | | | | | |
| | 全シアン | (mg/L) | | | | | | | | | | | | |
| | 鉛 | (mg/L) | | | | | | | | | | | | |
| | 六価クロム | (mg/L) | | | | | | | | | | | | |
| | 砒素 | (mg/L) | | | | | | | | | | | | |
| | 総水銀 | (mg/L) | | | | | | | | | | | | |
| | ジクロロメタン | (mg/L) | | | | | | | | | | | | |
| | 四塩化炭素 | (mg/L) | | | | | | | | | | | | |
| | 1,2-ジクロロエタン | (mg/L) | | | | | | | | | | | | |
| | 1,1-ジクロロエチレン | (mg/L) | | | | | | | | | | | | |
| | シス-1,2-ジクロロエチレン | (mg/L) | | | | | | | | | | | | |
| | 1,1,1-トリクロロエタン | (mg/L) | | | | | | | | | | | | |
| | 1,1,2-トリクロロエタン | (mg/L) | | | | | | | | | | | | |
| | トリクロロエチレン | (mg/L) | | | | | | | | | | | | |
| | テトラクロロエチレン | (mg/L) | | | | | | | | | | | | |
| | 1,3-ジクロロプロペン | (mg/L) | | | | | | | | | | | | |
| | チウラム | (mg/L) | | | | | | | | | | | | |
| | シマジン | (mg/L) | | | | | | | | | | | | |
| | チオベンカルブ | (mg/L) | | | | | | | | | | | | |
| | ベンゼン | (mg/L) | | | | | | | | | | | | |
| | セレン | (mg/L) | | | | | | | | | | | | |
| | 硝酸性窒素及び亜硝酸 | (mg/L) | <0.02 | <0.02 | | | <0.02 | <0.02 | | | <0.02 | <0.02 | | |
| | 1,4-ジオキサン | (mg/L) | | | | | | | | | | | | |
| 特殊項目 | 銅 | (mg/L) | | | | | | | | | | | | |
| | クロム | (mg/L) | | | | | | | | | | | | |
| | | | | | | | | | | | | | | |
| | | | | | | | | | | | | | | |
| その他項目 | アンモニア性窒素 | (mg/L) | 0.01 | <0.01 | | | 0.01 | 0.01 | | | <0.01 | <0.01 | | |
| | 亜硝酸性窒素 | (mg/L) | <0.01 | <0.01 | | | <0.01 | <0.01 | | | <0.01 | <0.01 | | |
| | 硝酸性窒素 | (mg/L) | <0.01 | <0.01 | | | <0.01 | <0.01 | | | <0.01 | <0.01 | | |
| | 燐酸性燐 | (mg/L) | <0.005 | <0.005 | | | <0.005 | <0.005 | | | <0.005 | <0.005 | | |
| | 塩素イオン | (mg/L) | 18410 | 18420 | 18420 | | 18370 | 18360 | 18380 | | 17470 | 17480 | 17470 | |

# 公 共 用 水 域 測 定 結 果 表

水域名 浜名湖水域（河川・海域）　　調査担当機関名　静岡県、浜松市

| 地点名 | （地点統一番号） | | | | | | | | | | | |
|---|---|---|---|---|---|---|---|---|---|---|---|---|
| | （類　型） | 浜名湖塩田 | | | | | | 61201 | 海域 B | | | 令和4年度 |
| | 月　日 | 10月12日 | 10月12日 | 10月12日 | 10月12日 | 11月15日 | 11月15日 | 11月15日 | 11月15日 | 12月13日 | 12月13日 | 12月13日 | 12月13日 |
| | 採取時刻 | 08:55 | 08:55 | 08:55 | 08:55 | 09:05 | 09:05 | 09:05 | 09:05 | 09:05 | 09:05 | 09:05 | 09:05 |
| 一般項目 | 天候 | 曇り | 曇り | 曇り | 曇り | 晴れ | 晴れ | 晴れ | 晴れ | 雨 | 雨 | 雨 | 雨 |
| | 気温 (℃) | 20.7 | 20.7 | 20.7 | 20.7 | 16.3 | 16.3 | 16.3 | 16.3 | 12.8 | 12.8 | 12.8 | 12.8 |
| | 水温 (℃) | 23.8 | 23.7 | 23.8 | 23.8 | 21.3 | 21.3 | 21.3 | 21.3 | 20.0 | 19.8 | 19.7 | 19.7 |
| | 色相 | | | | | | | | | | | | |
| | 臭気 | | | | | | | | | | | | |
| | 河川 流量 ($m^3/s$) | | | | | | | | | | | | |
| | 河川 採取位置 | | | | | | | | | | | | |
| | 河川 透視度 (cm) | | | | | | | | | | | | |
| | 湖・海 採取水深 (m) | 0.5 | 2.0 | 3.6 | 3.6 | 0.5 | 2.0 | 3.4 | 3.4 | 0.5 | 2.0 | 4.0 | 4.0 |
| | 湖・海 全水深 (m) | 4.1 | 4.1 | 4.1 | 4.1 | 3.9 | 3.9 | 3.9 | 3.9 | 4.5 | 4.5 | 4.5 | 4.5 |
| | 湖・海 透明度 (m) | 4.1 | 4.1 | 4.1 | 4.1 | 3.9 | 3.9 | 3.9 | 3.9 | 4.5 | 4.5 | 4.5 | 4.5 |
| 生活環境項目 | pH | 8.3 | 8.3 | 8.3 | | 8.3 | 8.3 | 8.3 | | 8.2 | 8.2 | 8.2 | |
| | DO (mg/L) | 8.4 | 7.6 | | | 7.5 | 8.3 | | | 8.0 | 8.0 | | |
| | COD (mg/L) | 1.0 | 1.2 | | | 0.9 | 0.9 | | | 1.0 | 1.1 | | |
| | 大腸菌数 (CFU/100ml) | | | | | | | | | <1.0E+00 | | | |
| | 全窒素 (mg/L) | 0.11 | 0.10 | | | 0.13 | 0.13 | | | 0.11 | 0.12 | | |
| | 全リン (mg/L) | 0.015 | 0.016 | | | 0.017 | 0.019 | | | 0.015 | 0.014 | | |
| | 全亜鉛 (mg/L) | | | | | | | | | 0.007 | | | |
| | 底層溶存酸素量 (mg/L) | | | | 8.3 | | | | 7.6 | | | | 7.9 |
| | ノニルフェノール (mg/L) | | | | | | | | | <0.00006 | | | |
| | LAS (mg/L) | | | | | | | | | 0.0012 | | | |
| 健康項目 | カドミウム (mg/L) | | | | | | | | | <0.0003 | | | |
| | 全シアン (mg/L) | | | | | | | | | ND | | | |
| | 鉛 (mg/L) | | | | | | | | | <0.005 | | | |
| | 六価クロム (mg/L) | | | | | | | | | <0.01 | | | |
| | 砒素 (mg/L) | | | | | | | | | <0.005 | | | |
| | 総水銀 (mg/L) | | | | | | | | | <0.0005 | | | |
| | ジクロロメタン (mg/L) | | | | | | | | | <0.002 | | | |
| | 四塩化炭素 (mg/L) | | | | | | | | | <0.0002 | | | |
| | 1,2-ジクロロエタン (mg/L) | | | | | | | | | <0.0004 | | | |
| | 1,1-ジクロロエチレン (mg/L) | | | | | | | | | <0.01 | | | |
| | シス-1,2-ジクロロエチレン (mg/L) | | | | | | | | | <0.004 | | | |
| | 1,1,1-トリクロロエタン (mg/L) | | | | | | | | | <0.0005 | | | |
| | 1,1,2-トリクロロエタン (mg/L) | | | | | | | | | <0.0006 | | | |
| | トリクロロエチレン (mg/L) | | | | | | | | | <0.001 | | | |
| | テトラクロロエチレン (mg/L) | | | | | | | | | <0.0005 | | | |
| | 1,3-ジクロロプロペン (mg/L) | | | | | | | | | <0.0002 | | | |
| | チウラム (mg/L) | | | | | | | | | <0.0006 | | | |
| | シマジン (mg/L) | | | | | | | | | <0.0003 | | | |
| | チオベンカルブ (mg/L) | | | | | | | | | <0.002 | | | |
| | ベンゼン (mg/L) | | | | | | | | | <0.001 | | | |
| | セレン (mg/L) | | | | | | | | | <0.002 | | | |
| | 硝酸性窒素及び亜硝酸 (mg/L) | <0.02 | <0.02 | | | 0.02 | 0.02 | | | 0.02 | 0.03 | | |
| | 1,4-ジオキサン (mg/L) | | | | | | | | | <0.005 | | | |
| 特殊項目 | 銅 (mg/L) | | | | | | | | | <0.01 | | | |
| | クロム (mg/L) | | | | | | | | | <0.02 | | | |
| | | | | | | | | | | | | | |
| | | | | | | | | | | | | | |
| その他項目 | アンモニア性窒素 (mg/L) | 0.01 | 0.01 | | | 0.01 | <0.01 | | | <0.01 | <0.01 | | |
| | 亜硝酸性窒素 (mg/L) | <0.01 | <0.01 | | | <0.01 | <0.01 | | | <0.01 | <0.01 | | |
| | 硝酸性窒素 (mg/L) | <0.01 | <0.01 | | | 0.01 | 0.01 | | | 0.01 | 0.02 | | |
| | 燐酸性燐 (mg/L) | <0.005 | <0.005 | | | <0.005 | <0.005 | | | 0.005 | <0.005 | | |
| | 塩素イオン (mg/L) | 18530 | 18550 | 18560 | | 18490 | 18500 | 18480 | | 18490 | 18500 | 18480 | |

# 公 共 用 水 域 測 定 結 果 表

水域名 浜名湖水域（河川・海域）　　調査担当機関名　静岡県、浜松市

| 地点名 | （地点統一番号） | | | | | | | | | | | |
|---|---|---|---|---|---|---|---|---|---|---|---|---|
| | （類　型） | 浜名湖塩田 | | | | | | 61201 | 海域 B | | | 令和4年度 |
| | 月　日 | 01月11日 | 01月11日 | 01月11日 | 01月11日 | 02月07日 | 02月07日 | 02月07日 | 02月07日 | 03月07日 | 03月07日 | 03月07日 | 03月07日 |
| | 採取時刻 | 08:55 | 08:55 | 08:55 | 08:55 | 08:50 | 08:50 | 08:50 | 08:50 | 08:55 | 08:55 | 08:55 | 08:55 |
| 一般項目 | 天候 | 晴れ | 晴れ | 晴れ | 晴れ | 曇り | 曇り | 曇り | 曇り | 快晴 | 快晴 | 快晴 | 快晴 |
| | 気温 (℃) | 6.5 | 6.5 | 6.5 | 6.5 | 9.8 | 9.8 | 9.8 | 9.8 | 12.7 | 12.7 | 12.7 | 12.7 |
| | 水温 (℃) | 15.0 | 15.0 | 15.2 | 15.2 | 16.0 | 15.6 | 15.7 | 15.7 | 15.5 | 15.8 | 15.8 | 15.8 |
| | 色相 | | | | | | | | | | | | |
| | 臭気 | | | | | | | | | | | | |
| | 河川 流量 ($m^3$/s) | | | | | | | | | | | | |
| | 河川 採取位置 | | | | | | | | | | | | |
| | 河川 透視度 (cm) | | | | | | | | | | | | |
| | 湖・海 採取水深 (m) | 0.5 | 2.0 | 3.7 | 3.7 | 0.5 | 2.0 | 3.6 | 3.6 | 0.5 | 2.0 | 3.1 | 3.1 |
| | 湖・海 全水深 (m) | 4.2 | 4.2 | 4.2 | 4.2 | 4.1 | 4.1 | 4.1 | 4.1 | 3.6 | 3.6 | 3.6 | 3.6 |
| | 湖・海 透明度 (m) | 4.2 | 4.2 | 4.2 | 4.2 | 4.1 | 4.1 | 4.1 | 4.1 | 3.6 | 3.6 | 3.6 | 3.6 |
| 生活環境項目 | pH | 8.3 | 8.3 | 8.2 | | 8.2 | 8.3 | 8.3 | | 8.2 | 8.1 | 8.1 | |
| | DO (mg/L) | 8.1 | 8.0 | | | 7.9 | 7.7 | | | 7.3 | 7.2 | | |
| | COD (mg/L) | 0.9 | 1.1 | | | 1.0 | 1.1 | | | 0.9 | 1.0 | | |
| | 大腸菌数 (CFU/100ml) | | | | | <1.0E+00 | | | | | | | |
| | 全窒素 (mg/L) | 0.16 | 0.15 | | | 0.15 | 0.14 | | | 0.14 | 0.15 | | |
| | 全リン (mg/L) | 0.022 | 0.021 | | | 0.025 | 0.021 | | | 0.020 | 0.020 | | |
| | 全亜鉛 (mg/L) | | | | | | | | | | | | |
| | 底層溶存酸素量 (mg/L) | | | | 7.9 | | | | 7.8 | | | | 7.4 |
| | ノニルフェノール (mg/L) | | | | | | | | | | | | |
| | LAS (mg/L) | | | | | | | | | | | | |
| 健康項目 | カドミウム (mg/L) | | | | | | | | | | | | |
| | 全シアン (mg/L) | | | | | | | | | | | | |
| | 鉛 (mg/L) | | | | | | | | | | | | |
| | 六価クロム (mg/L) | | | | | | | | | | | | |
| | 砒素 (mg/L) | | | | | | | | | | | | |
| | 総水銀 (mg/L) | | | | | | | | | | | | |
| | ジクロロメタン (mg/L) | | | | | | | | | | | | |
| | 四塩化炭素 (mg/L) | | | | | | | | | | | | |
| | 1,2-ｼﾞｸﾛﾛｴﾀﾝ (mg/L) | | | | | | | | | | | | |
| | 1,1-ｼﾞｸﾛﾛｴﾁﾚﾝ (mg/L) | | | | | | | | | | | | |
| | ｼｽ-1,2-ｼﾞｸﾛﾛｴﾁﾚﾝ (mg/L) | | | | | | | | | | | | |
| | 1,1,1-ﾄﾘｸﾛﾛｴﾀﾝ (mg/L) | | | | | | | | | | | | |
| | 1,1,2-ﾄﾘｸﾛﾛｴﾀﾝ (mg/L) | | | | | | | | | | | | |
| | トリクロロエチレン (mg/L) | | | | | | | | | | | | |
| | テトラクロロエチレン (mg/L) | | | | | | | | | | | | |
| | 1,3-ｼﾞｸﾛﾛﾌﾟﾛﾍﾟﾝ (mg/L) | | | | | | | | | | | | |
| | チウラム (mg/L) | | | | | | | | | | | | |
| | シマジン (mg/L) | | | | | | | | | | | | |
| | チオベンカルブ (mg/L) | | | | | | | | | | | | |
| | ベンゼン (mg/L) | | | | | | | | | | | | |
| | セレン (mg/L) | | | | | | | | | | | | |
| | 硝酸性窒素及び亜硝酸 (mg/L) | 0.06 | 0.06 | | | 0.05 | 0.05 | | | 0.06 | 0.06 | | |
| | 1,4-ジオキサン (mg/L) | | | | | | | | | | | | |
| 特殊項目 | 銅 (mg/L) | | | | | | | | | | | | |
| | クロム (mg/L) | | | | | | | | | | | | |
| | | | | | | | | | | | | | |
| | | | | | | | | | | | | | |
| その他項目 | アンモニア性窒素 (mg/L) | <0.01 | <0.01 | | | <0.01 | <0.01 | | | <0.01 | <0.01 | | |
| | 亜硝酸性窒素 (mg/L) | <0.01 | <0.01 | | | <0.01 | <0.01 | | | <0.01 | <0.01 | | |
| | 硝酸性窒素 (mg/L) | 0.05 | 0.05 | | | 0.04 | 0.04 | | | 0.05 | 0.05 | | |
| | 燐酸性燐 (mg/L) | 0.008 | 0.008 | | | 0.007 | 0.007 | | | 0.008 | 0.008 | | |
| | 塩素イオン (mg/L) | 19070 | 19070 | 19080 | | 19150 | 19150 | 19140 | | 19100 | 19100 | 19100 | |

# （18）　梅　　田　　川　　水　　域

# 公 共 用 水 域 測 定 結 果 表

水域名 梅田川水域（河川）　　調査担当機関名　静岡県

| 地点名 | （地点統一番号） | | | | | | | | | | | | |
|---|---|---|---|---|---|---|---|---|---|---|---|---|---|
| | （類　型） | 梅田川末端 | | | | | | 24001 | 河川 | | | | 令和4年度 |
| | 月　日 | 04月14日 | 08月02日 | 10月11日 | 02月08日 | | | | | | | | |
| | 採取時刻 | 14:55 | 08:17 | 08:32 | 08:20 | | | | | | | | |
| 一般項目 | 天候 | 曇り | 晴れ | 晴れ | 晴れ | | | | | | | | |
| | 気温 (℃) | 21.8 | 31.8 | 18.6 | 9.0 | | | | | | | | |
| | 水温 (℃) | 21.5 | 27.5 | 18.3 | 9.7 | | | | | | | | |
| | 色相 | 淡灰黄色 | 淡灰黄色 | 淡灰黄色 | 淡灰黄色 | | | | | | | | |
| | 臭気 | 微ド水臭 | 微ド水臭 | 微ド水臭 | 微ド水臭 | | | | | | | | |
| | 河川 流量 ($m^3$/s) | 0.21 | 0.44 | 0.52 | 0.15 | | | | | | | | |
| | 河川 採取位置 | 流心(巾央) | 流心(巾央) | 流心(巾央) | 流心(巾央) | | | | | | | | |
| | 河川 透視度 (cm) | >30 | >30 | >30 | >30 | | | | | | | | |
| | 湖・海 採取水深 (m) | | | | | | | | | | | | |
| | 湖・海 全水深 (m) | | | | | | | | | | | | |
| | 湖・海 透明度 (m) | | | | | | | | | | | | |
| 生活環境項目 | pH | 7.5 | 7.3 | 7.3 | 7.3 | | | | | | | | |
| | DO (mg/L) | 9.0 | 7.6 | 8.5 | 9.0 | | | | | | | | |
| | BOD (mg/L) | 3.0 | 2.4 | 2.5 | 4.3 | | | | | | | | |
| | SS (mg/L) | 5 | 3 | 9 | 8 | | | | | | | | |
| | 全窒素 (mg/L) | 3.7 | | 4.3 | | | | | | | | | |
| | 全リン (mg/L) | 0.66 | | 0.53 | | | | | | | | | |
| | 全亜鉛 (mg/L) | 0.012 | | 0.014 | | | | | | | | | |
| | ノニルフェノール (mg/L) | | | <0.00006 | | | | | | | | | |
| | LAS (mg/L) | | | 0.012 | | | | | | | | | |
| 健康項目 | カドミウム (mg/L) | <0.0003 | | <0.0003 | | | | | | | | | |
| | 鉛 (mg/L) | <0.005 | | <0.005 | | | | | | | | | |
| | 総水銀 (mg/L) | <0.0005 | | <0.0005 | | | | | | | | | |
| | ジクロロメタン (mg/L) | | | <0.002 | | | | | | | | | |
| | 四塩化炭素 (mg/L) | | | <0.0002 | | | | | | | | | |
| | 1,2-ジクロロエタン (mg/L) | | | <0.0004 | | | | | | | | | |
| | 1,1-ジクロロエチレン (mg/L) | | | <0.01 | | | | | | | | | |
| | シス-1,2-ジクロロエチレン (mg/L) | | | <0.004 | | | | | | | | | |
| | 1,1,1-トリクロロエタン (mg/L) | | | <0.0005 | | | | | | | | | |
| | 1,1,2-トリクロロエタン (mg/L) | | | <0.0006 | | | | | | | | | |
| | トリクロロエチレン (mg/L) | | | <0.001 | | | | | | | | | |
| | テトラクロロエチレン (mg/L) | | | <0.0005 | | | | | | | | | |
| | 1,3-ジクロロプロペン (mg/L) | | | <0.0002 | | | | | | | | | |
| | チウラム (mg/L) | | | <0.0006 | | | | | | | | | |
| | シマジン (mg/L) | | | <0.0003 | | | | | | | | | |
| | チオベンカルブ (mg/L) | | | <0.002 | | | | | | | | | |
| | ベンゼン (mg/L) | | | <0.001 | | | | | | | | | |
| | セレン (mg/L) | <0.002 | | <0.002 | | | | | | | | | |
| | ふつ素 (mg/L) | <0.08 | | 0.08 | | | | | | | | | |
| | ほう素 (mg/L) | <0.1 | | <0.1 | | | | | | | | | |
| | 硝酸性窒素及び亜硝酸 (mg/L) | 1.9 | | 2.8 | | | | | | | | | |
| | 1,4-ジオキサン (mg/L) | | | <0.005 | | | | | | | | | |
| 特殊項目 | 銅 (mg/L) | <0.01 | | <0.01 | | | | | | | | | |
| | クロム (mg/L) | <0.02 | | <0.02 | | | | | | | | | |
| | | | | | | | | | | | | | |
| | | | | | | | | | | | | | |
| その他項目 | 亜硝酸性窒素 (mg/L) | 0.17 | | 0.08 | | | | | | | | | |
| | 硝酸性窒素 (mg/L) | 1.8 | | 2.8 | | | | | | | | | |
| | 塩素イオン (mg/L) | 14 | 8 | 7 | 12 | | | | | | | | |
| | | | | | | | | | | | | | |
| | | | | | | | | | | | | | |

白紙

# （19）　遠州灘水域（海域）

# 公 共 用 水 域 測 定 結 果 表

水域名 遠州灘水域（海域）　　調査担当機関名　静岡県

| 地点名 | （地点統一番号） | | | | | | | | | | | | |
|---|---|---|---|---|---|---|---|---|---|---|---|---|---|
| | （類　型） | | 新野川沖 | | | | | | 61701 | 海域 A | | | 令和4年度 |
| | 月　日 | | 04月11日 | 04月11日 | 04月11日 | 06月02日 | 06月02日 | 06月02日 | 08月05日 | 08月05日 | 08月05日 | 11月02日 | 11月02日 | 11月02日 |
| | 採取時刻 | | 10:05 | 10:07 | 10:10 | 09:50 | 09:52 | 09:55 | 10:18 | 10:21 | 10:25 | 10:00 | 10:04 | 10:08 |
| 一般項目 | 天候 | | 晴れ | 晴れ | 晴れ | 晴れ | 晴れ | 晴れ | 曇り | 曇り | 曇り | 晴れ | 晴れ | 晴れ |
| | 気温 | (℃) | 19.2 | 19.2 | 19.2 | 25.9 | 25.9 | 25.9 | 27.2 | 27.2 | 27.2 | 22.2 | 22.2 | 22.2 |
| | 水温 | (℃) | 17.7 | 17.5 | 17.3 | 21.8 | 21.8 | 21.8 | 27.2 | 26.8 | 26.6 | 24.0 | 23.8 | 23.8 |
| | 色相 | | | | | | | | | | | | | |
| | 臭気 | | | | | | | | | | | | | |
| | 河川 流量 | (m³/s) | | | | | | | | | | | | |
| | 河川 採取位置 | | | | | | | | | | | | | |
| | 河川 透視度 | (cm) | | | | | | | | | | | | |
| | 湖・海 採取水深 | (m) | 0.5 | 2.0 | 5.0 | 0.5 | 2.0 | 5.0 | 0.5 | 2.0 | 5.0 | 0.5 | 2.0 | 5.0 |
| | 湖・海 全水深 | (m) | | | | | | | | | | | | |
| | 湖・海 透明度 | (m) | 12.0 | 12.0 | 12.0 | 10.0 | 10.0 | 10.0 | 11.0 | 11.0 | 11.0 | 16.0 | 16.0 | 16.0 |
| 生活環境項目 | pH | | 8.2 | 8.2 | 8.1 | 8.2 | 8.2 | 8.2 | 8.2 | 8.2 | 8.2 | 8.3 | 8.3 | 8.3 |
| | DO | (mg/L) | 8.7 | 8.5 | 7.7 | 7.6 | 7.5 | 7.6 | 6.7 | 6.7 | 6.8 | 6.8 | 6.8 | 6.8 |
| | COD | (mg/L) | 1.3 | 0.9 | 0.9 | 1.3 | 1.2 | 1.2 | 1.3 | 1.3 | 1.3 | 1.0 | 0.9 | 0.9 |
| | 全亜鉛 | (mg/L) | | | | | | | 0.006 | | | | | |
| | ノニルフェノール | (mg/L) | | | | | | | <0.00006 | | | | | |
| | LAS | (mg/L) | | | | | | | <0.0006 | | | | | |
| その他項目 | 塩素イオン | (mg/L) | 18860 | 18920 | 19070 | 18640 | 18640 | 18640 | 18000 | 18000 | 18170 | 18910 | 18890 | 18890 |

# 公 共 用 水 域 測 定 結 果 表

水域名 遠州灘水域（海域）　　調査担当機関名　静岡県

| 地点名 | （地点統一番号） | | | | | | | | | | | | |
|---|---|---|---|---|---|---|---|---|---|---|---|---|---|
| | （類　型） | | 菊川沖 | | | | | | 61702 | 海域 A | | | 令和4年度 |
| | 月　日 | | 04月11日 | 04月11日 | 04月11日 | 06月02日 | 06月02日 | 06月02日 | 08月05日 | 08月05日 | 08月05日 | 11月02日 | 11月02日 | 11月02日 |
| | 採取時刻 | | 09:30 | 09:34 | 09:37 | 09:15 | 09:18 | 09:21 | 09:41 | 09:45 | 09:48 | 09:26 | 09:29 | 09:33 |
| 一般項目 | 天候 | | 晴れ | 晴れ | 晴れ | 晴れ | 晴れ | 晴れ | 曇り | 曇り | 曇り | 晴れ | 晴れ | 晴れ |
| | 気温 | (℃) | 19.8 | 19.8 | 19.8 | 25.8 | 25.8 | 25.8 | 26.8 | 26.8 | 26.8 | 21.1 | 21.1 | 21.1 |
| | 水温 | (℃) | 18.5 | 18.0 | 18.0 | 22.2 | 22.0 | 22.0 | 25.9 | 25.5 | 25.5 | 24.1 | 23.8 | 23.8 |
| | 色相 | | | | | | | | | | | | | |
| | 臭気 | | | | | | | | | | | | | |
| | 河川 流量 | (m³/s) | | | | | | | | | | | | |
| | 河川 採取位置 | | | | | | | | | | | | | |
| | 河川 透視度 | (cm) | | | | | | | | | | | | |
| | 湖・海 採取水深 | (m) | 0.5 | 2.0 | 5.0 | 0.5 | 2.0 | 5.0 | 0.5 | 2.0 | 5.0 | 0.5 | 2.0 | 5.0 |
| | 湖・海 全水深 | (m) | | | | | | | | | | | | |
| | 湖・海 透明度 | (m) | 10.5 | 10.5 | 10.5 | 8.0 | 8.0 | 8.0 | 10.0 | 10.0 | 10.0 | 16.0 | 16.0 | 16.0 |
| 生活環境項目 | pH | | 8.2 | 8.2 | 8.2 | 8.3 | 8.3 | 8.3 | 8.2 | 8.2 | 8.2 | 8.3 | 8.3 | 8.3 |
| | DO | (mg/L) | 8.7 | 8.8 | 8.6 | 7.7 | 7.7 | 7.6 | 6.9 | 6.8 | 7.0 | 6.8 | 6.8 | 6.8 |
| | COD | (mg/L) | 1.7 | 1.2 | 1.2 | 1.4 | 1.3 | 1.2 | 1.5 | 1.4 | 1.4 | 0.9 | 0.7 | 0.7 |
| | 全亜鉛 | (mg/L) | | | | | | | 0.007 | | | | | |
| | ノニルフェノール | (mg/L) | | | | | | | <0.00006 | | | | | |
| | LAS | (mg/L) | | | | | | | <0.0006 | | | | | |
| 健康項目 | カドミウム | (mg/L) | <0.0003 | | | | | | <0.0003 | | | | | |
| | 鉛 | (mg/L) | <0.005 | | | | | | <0.005 | | | | | |
| | 六価クロム | (mg/L) | <0.01 | | | | | | <0.01 | | | | | |
| | 砒素 | (mg/L) | <0.005 | | | | | | <0.005 | | | | | |
| | 総水銀 | (mg/L) | <0.0005 | | | | | | <0.0005 | | | | | |
| | ジクロロメタン | (mg/L) | | | | | | | <0.002 | | | | | |
| | 四塩化炭素 | (mg/L) | | | | | | | <0.0002 | | | | | |
| | 1,2-ｼﾞｸﾛﾛｴﾀﾝ | (mg/L) | | | | | | | <0.0004 | | | | | |
| | 1,1-ｼﾞｸﾛﾛｴﾁﾚﾝ | (mg/L) | | | | | | | <0.01 | | | | | |
| | ｼｽ-1,2-ｼﾞｸﾛﾛｴﾁﾚﾝ | (mg/L) | | | | | | | <0.004 | | | | | |
| | 1,1,1-ﾄﾘｸﾛﾛｴﾀﾝ | (mg/L) | | | | | | | <0.0005 | | | | | |
| | 1,1,2-ﾄﾘｸﾛﾛｴﾀﾝ | (mg/L) | | | | | | | <0.0006 | | | | | |
| | トリクロロエチレン | (mg/L) | | | | | | | <0.001 | | | | | |
| | テトラクロロエチレン | (mg/L) | | | | | | | <0.0005 | | | | | |
| | 1,3-ｼﾞｸﾛﾛﾌﾟﾛﾍﾟﾝ | (mg/L) | | | | | | | <0.0002 | | | | | |
| | チウラム | (mg/L) | | | | | | | <0.0006 | | | | | |
| | シマジン | (mg/L) | | | | | | | <0.0003 | | | | | |
| | チオベンカルブ | (mg/L) | | | | | | | <0.002 | | | | | |
| | ベンゼン | (mg/L) | | | | | | | <0.001 | | | | | |
| | セレン | (mg/L) | <0.002 | | | | | | <0.002 | | | | | |
| | 硝酸性窒素及び亜硝酸 | (mg/L) | 0.05 | | | | | | <0.02 | | | | | |
| | 1,4-ジオキサン | (mg/L) | | | | | | | <0.005 | | | | | |
| 特殊項目 | 銅 | (mg/L) | <0.01 | | | | | | <0.01 | | | | | |
| | クロム | (mg/L) | <0.02 | | | | | | <0.02 | | | | | |
| | | | | | | | | | | | | | | |
| | | | | | | | | | | | | | | |
| その他項目 | 亜硝酸性窒素 | (mg/L) | <0.01 | | | | | | <0.01 | | | | | |
| | 硝酸性窒素 | (mg/L) | 0.04 | | | | | | <0.01 | | | | | |
| | 塩素イオン | (mg/L) | 18530 | 18740 | 18930 | 18440 | 18440 | 18440 | 18190 | 18250 | 18250 | 18890 | 18890 | 18890 |
| | | | | | | | | | | | | | | |
| | | | | | | | | | | | | | | |

# 公 共 用 水 域 測 定 結 果 表

水域名 遠州灘水域（海域）　　調査担当機関名　静岡県

| 地点名 | （地点統一番号） | | | | | | | | | | | | |
|---|---|---|---|---|---|---|---|---|---|---|---|---|---|
| | （類　型） | | 太田川沖 | | | | | | 61703 | 海域 A | | | 令和4年度 |
| | 月　日 | | 04月11日 | 04月11日 | 04月11日 | 06月02日 | 06月02日 | 06月02日 | 08月05日 | 08月05日 | 08月05日 | 11月02日 | 11月02日 | 11月02日 |
| | 採取時刻 | | 08:41 | 08:43 | 08:46 | 08:18 | 08:22 | 08:25 | 08:45 | 08:47 | 08:50 | 08:41 | 08:44 | 08:48 |
| 一般項目 | 天候 | | 晴れ | 晴れ | 晴れ | 晴れ | 晴れ | 晴れ | 曇り | 曇り | 曇り | 晴れ | 晴れ | 晴れ |
| | 気温 | (℃) | 21.6 | 21.6 | 21.6 | 26.2 | 26.2 | 26.2 | 28.4 | 28.4 | 28.4 | 21.6 | 21.6 | 21.6 |
| | 水温 | (℃) | 17.6 | 17.2 | 17.2 | 22.2 | 21.9 | 21.9 | 26.3 | 25.5 | 25.5 | 23.2 | 23.0 | 23.0 |
| | 色相 | | | | | | | | | | | | | |
| | 臭気 | | | | | | | | | | | | | |
| | 河川 流量 | (m³/s) | | | | | | | | | | | | |
| | 河川 採取位置 | | | | | | | | | | | | | |
| | 河川 透視度 | (cm) | | | | | | | | | | | | |
| | 湖・海 採取水深 | (m) | 0.5 | 2.0 | 5.0 | 0.5 | 2.0 | 5.0 | 0.5 | 2.0 | 5.0 | 0.5 | 2.0 | 5.0 |
| | 湖・海 全水深 | (m) | | | | | | | | | | | | |
| | 湖・海 透明度 | (m) | 12.0 | 12.0 | 12.0 | 10.0 | 10.0 | 10.0 | 10.0 | 10.0 | 10.0 | 12.0 | 12.0 | 12.0 |
| 生活環境項目 | pH | | 8.2 | 8.2 | 8.2 | 8.3 | 8.3 | 8.3 | 8.2 | 8.2 | 8.2 | 8.3 | 8.3 | 8.3 |
| | DO | (mg/L) | 8.5 | 8.3 | 8.4 | 7.7 | 7.7 | 7.5 | 7.2 | 7.0 | 7.1 | 6.9 | 6.9 | 6.9 |
| | COD | (mg/L) | 1.0 | 1.0 | 0.9 | 1.1 | 1.0 | 0.9 | 1.7 | 1.5 | 1.4 | 0.6 | 0.8 | 0.8 |
| | 全亜鉛 | (mg/L) | | | | | | | 0.005 | | | | | |
| | ノニルフェノール | (mg/L) | | | | | | | <0.00006 | | | | | |
| | LAS | (mg/L) | | | | | | | <0.0006 | | | | | |
| その他項目 | 塩素イオン | (mg/L) | 18320 | 18890 | 19070 | 18430 | 18820 | 18980 | 18170 | 18420 | 18530 | 18760 | 18750 | 18750 |

# 公 共 用 水 域 測 定 結 果 表

水域名 遠州灘水域（海域）　　調査担当機関名　浜松市

| 地点名 | （地点統一番号） | | | | | | | | | | | | |
|---|---|---|---|---|---|---|---|---|---|---|---|---|---|
| | （類　型） | | 馬込川沖 | | | | | | 61704 | 海域 A | | | 令和4年度 |
| | 月　日 | | 04月11日 | 04月11日 | 04月11日 | 06月02日 | 06月02日 | 06月02日 | 08月05日 | 08月05日 | 08月05日 | 11月02日 | 11月02日 | 11月02日 |
| | 採取時刻 | | 07:56 | 07:59 | 08:02 | 07:37 | 07:40 | 07:43 | 07:54 | 07:56 | 07:58 | 07:52 | 07:54 | 07:57 |
| 一般項目 | 天候 | | 晴れ | 晴れ | 晴れ | 晴れ | 晴れ | 晴れ | 晴れ | 晴れ | 晴れ | 晴れ | 晴れ | 晴れ |
| | 気温 | (℃) | 22.2 | 22.2 | 22.2 | 26.8 | 26.8 | 26.8 | 28.4 | 28.4 | 28.4 | 17.9 | 17.9 | 17.9 |
| | 水温 | (℃) | 17.8 | 17.6 | 17.6 | 21.1 | 21.0 | 21.0 | 25.1 | 24.5 | 24.4 | 22.2 | 22.2 | 22.2 |
| | 色相 | | | | | | | | | | | | | |
| | 臭気 | | | | | | | | | | | | | |
| | 河川 流量 | (m³/s) | | | | | | | | | | | | |
| | 河川 採取位置 | | | | | | | | | | | | | |
| | 河川 透視度 | (cm) | | | | | | | | | | | | |
| | 湖・海 採取水深 | (m) | 0.5 | 2.0 | 5.0 | 0.5 | 2.0 | 5.0 | 0.5 | 2.0 | 5.0 | 0.5 | 2.0 | 5.0 |
| | 湖・海 全水深 | (m) | | | | | | | | | | | | |
| | 湖・海 透明度 | (m) | 16.0 | 16.0 | 16.0 | 9.0 | 9.0 | 9.0 | 12.0 | 12.0 | 12.0 | 10.0 | 10.0 | 10.0 |
| 生活環境項目 | pH | | 8.2 | 8.2 | 8.2 | 8.3 | 8.3 | 8.3 | 8.2 | 8.2 | 8.2 | 8.3 | 8.3 | 8.3 |
| | DO | (mg/L) | 8.3 | 8.3 | 8.4 | 7.8 | 7.7 | 7.7 | 7.1 | 7.1 | 7.0 | 7.0 | 7.0 | 7.0 |
| | COD | (mg/L) | 1.1 | 1.1 | 1.1 | 1.3 | 1.2 | 1.1 | 1.5 | 1.4 | 1.4 | 1.1 | 1.0 | 0.9 |
| | 大腸菌数 | (CFU/100ml) | <1.0E-00 | | | | | | 2.1E+01 | | | | | |
| | 全亜鉛 | (mg/L) | | | | | | | 0.007 | | | | | |
| | ノニルフェノール | (mg/L) | | | | | | | <0.00006 | | | | | |
| | LAS | (mg/L) | | | | | | | <0.0006 | | | | | |
| 健康項目 | カドミウム | (mg/L) | | | | | | | <0.0003 | | | | | |
| | 鉛 | (mg/L) | | | | | | | <0.005 | | | | | |
| | 六価クロム | (mg/L) | | | | | | | <0.01 | | | | | |
| | 砒素 | (mg/L) | | | | | | | <0.005 | | | | | |
| | 総水銀 | (mg/L) | | | | | | | <0.0005 | | | | | |
| | ジクロロメタン | (mg/L) | | | | | | | <0.002 | | | | | |
| | 四塩化炭素 | (mg/L) | | | | | | | <0.0002 | | | | | |
| | 1,2-ｼﾞｸﾛﾛｴﾀﾝ | (mg/L) | | | | | | | <0.0004 | | | | | |
| | 1,1-ｼﾞｸﾛﾛｴﾁﾚﾝ | (mg/L) | | | | | | | <0.01 | | | | | |
| | ｼｽ-1,2-ｼﾞｸﾛﾛｴﾁﾚﾝ | (mg/L) | | | | | | | <0.004 | | | | | |
| | 1,1,1-ﾄﾘｸﾛﾛｴﾀﾝ | (mg/L) | | | | | | | <0.0005 | | | | | |
| | 1,1,2-ﾄﾘｸﾛﾛｴﾀﾝ | (mg/L) | | | | | | | <0.0006 | | | | | |
| | トリクロロエチレン | (mg/L) | | | | | | | <0.001 | | | | | |
| | テトラクロロエチレン | (mg/L) | | | | | | | <0.0005 | | | | | |
| | 1,3-ｼﾞｸﾛﾛﾌﾟﾛﾍﾟﾝ | (mg/L) | | | | | | | <0.0002 | | | | | |
| | チウラム | (mg/L) | | | | | | | <0.0006 | | | | | |
| | シマジン | (mg/L) | | | | | | | <0.0003 | | | | | |
| | チオベンカルブ | (mg/L) | | | | | | | <0.002 | | | | | |
| | ベンゼン | (mg/L) | | | | | | | <0.001 | | | | | |
| | セレン | (mg/L) | | | | | | | <0.002 | | | | | |
| | 硝酸性窒素及び亜硝酸 | (mg/L) | | | | | | | 0.14 | | | | | |
| | 1,4-ジオキサン | (mg/L) | | | | | | | <0.005 | | | | | |
| 特殊項目 | 銅 | (mg/L) | | | | | | | <0.01 | | | | | |
| | クロム | (mg/L) | | | | | | | <0.02 | | | | | |
| | | | | | | | | | | | | | | |
| | | | | | | | | | | | | | | |
| その他項目 | 亜硝酸性窒素 | (mg/L) | | | | | | | <0.01 | | | | | |
| | 硝酸性窒素 | (mg/L) | | | | | | | 0.13 | | | | | |
| | 塩素イオン | (mg/L) | 19150 | 19120 | 19120 | 18400 | 18430 | 18750 | 18130 | 18420 | 18450 | 18280 | 18260 | 18390 |
| | | | | | | | | | | | | | | |
| | | | | | | | | | | | | | | |

# 公 共 用 水 域 測 定 結 果 表

水域名 遠州灘水域（海域）　　調査担当機関名　浜松市

| 地点名 | （地点統一番号） | | | | | | | | | | | | |
|---|---|---|---|---|---|---|---|---|---|---|---|---|---|
| | （類　型） | | 浜名湖沖 | | | | | | 61705 | 海域 A | | | 令和4年度 |
| | 月　日 | | 04月11日 | 04月11日 | 04月11日 | 06月02日 | 06月02日 | 06月02日 | 08月05日 | 08月05日 | 08月05日 | 11月02日 | 11月02日 | 11月02日 |
| | 採取時刻 | | 06:58 | 07:00 | 07:02 | 06:40 | 06:42 | 06:45 | 06:46 | 06:49 | 06:52 | 06:56 | 06:59 | 07:02 |
| 一般項目 | 天候 | | 晴れ | 晴れ | 晴れ | 晴れ | 晴れ | 晴れ | 晴れ | 晴れ | 晴れ | 晴れ | 晴れ | 晴れ |
| | 気温 | (℃) | 18.8 | 18.8 | 18.8 | 25.2 | 25.2 | 25.2 | 25.6 | 25.6 | 25.6 | 17.6 | 17.6 | 17.6 |
| | 水温 | (℃) | 17.0 | 16.9 | 16.9 | 20.6 | 20.5 | 20.5 | 22.9 | 22.5 | 22.3 | 22.1 | 21.8 | 21.8 |
| | 色相 | | | | | | | | | | | | | |
| | 臭気 | | | | | | | | | | | | | |
| | 河川 流量 | (m³/s) | | | | | | | | | | | | |
| | 河川 採取位置 | | | | | | | | | | | | | |
| | 河川 透視度 | (cm) | | | | | | | | | | | | |
| | 湖・海 採取水深 | (m) | 0.5 | 2.0 | 5.0 | 0.5 | 2.0 | 5.0 | 0.5 | 2.0 | 5.0 | 0.5 | 2.0 | 5.0 |
| | 湖・海 全水深 | (m) | | | | | | | | | | | | |
| | 湖・海 透明度 | (m) | 10.0 | 10.0 | 10.0 | 8.0 | 8.0 | 8.0 | 6.0 | 6.0 | 6.0 | 9.0 | 9.0 | 9.0 |
| 生活環境項目 | pH | | 8.2 | 8.2 | 8.2 | 8.3 | 8.3 | 8.3 | 8.2 | 8.3 | 8.3 | 8.3 | 8.3 | 8.3 |
| | DO | (mg/L) | 8.5 | 8.6 | 8.4 | 7.7 | 7.7 | 7.6 | 7.9 | 7.7 | 7.5 | 7.0 | 7.0 | 6.9 |
| | COD | (mg/L) | 1.1 | 1.0 | 1.1 | 1.5 | 1.3 | 1.3 | 1.7 | 1.6 | 1.6 | 1.0 | 0.9 | 1.0 |
| | 大腸菌数 | (CFU/100ml) | <1.0E-00 | | | | | | 6.0E+00 | | | | | |
| | 全亜鉛 | (mg/L) | | | | | | | 0.008 | | | | | |
| | ノニルフェノール | (mg/L) | | | | | | | <0.00006 | | | | | |
| | LAS | (mg/L) | | | | | | | <0.0006 | | | | | |
| 健康項目 | カドミウム | (mg/L) | | | | | | | <0.0003 | | | | | |
| | 鉛 | (mg/L) | | | | | | | <0.005 | | | | | |
| | 六価クロム | (mg/L) | | | | | | | <0.01 | | | | | |
| | 砒素 | (mg/L) | | | | | | | <0.005 | | | | | |
| | 総水銀 | (mg/L) | | | | | | | <0.0005 | | | | | |
| | ジクロロメタン | (mg/L) | | | | | | | <0.002 | | | | | |
| | 四塩化炭素 | (mg/L) | | | | | | | <0.0002 | | | | | |
| | 1,2-ジクロロエタン | (mg/L) | | | | | | | <0.0004 | | | | | |
| | 1,1-ジクロロエチレン | (mg/L) | | | | | | | <0.01 | | | | | |
| | シス-1,2-ジクロロエチレン | (mg/L) | | | | | | | <0.004 | | | | | |
| | 1,1,1-トリクロロエタン | (mg/L) | | | | | | | <0.0005 | | | | | |
| | 1,1,2-トリクロロエタン | (mg/L) | | | | | | | <0.0006 | | | | | |
| | トリクロロエチレン | (mg/L) | | | | | | | <0.001 | | | | | |
| | テトラクロロエチレン | (mg/L) | | | | | | | <0.0005 | | | | | |
| | 1,3-ジクロロプロペン | (mg/L) | | | | | | | <0.0002 | | | | | |
| | チウラム | (mg/L) | | | | | | | <0.0006 | | | | | |
| | シマジン | (mg/L) | | | | | | | <0.0003 | | | | | |
| | チオベンカルブ | (mg/L) | | | | | | | <0.002 | | | | | |
| | ベンゼン | (mg/L) | | | | | | | <0.001 | | | | | |
| | セレン | (mg/L) | | | | | | | <0.002 | | | | | |
| | 硝酸性窒素及び亜硝酸 | (mg/L) | | | | | | | 0.05 | | | | | |
| | 1,4-ジオキサン | (mg/L) | | | | | | | <0.005 | | | | | |
| 特殊項目 | 銅 | (mg/L) | | | | | | | <0.01 | | | | | |
| | クロム | (mg/L) | | | | | | | <0.02 | | | | | |
| | | | | | | | | | | | | | | |
| | | | | | | | | | | | | | | |
| その他項目 | 亜硝酸性窒素 | (mg/L) | | | | | | | <0.01 | | | | | |
| | 硝酸性窒素 | (mg/L) | | | | | | | 0.04 | | | | | |
| | 塩素イオン | (mg/L) | 19120 | 19080 | 19080 | 18550 | 18570 | 18640 | 17650 | 18280 | 18690 | 18610 | 18600 | 18600 |
| | | | | | | | | | | | | | | |
| | | | | | | | | | | | | | | |

# 公 共 用 水 域 測 定 結 果 表

水域名 遠州灘水域（海域）　　調査担当機関名　静岡県

| 地点名 | （地点統一番号） | | | | | | | | | | | | |
|---|---|---|---|---|---|---|---|---|---|---|---|---|---|
| | （類　型） | | 愛知県境沖 | | | | | | 61706 | 海域 A | | | 令和4年度 |
| | 月　日 | | 04月11日 | 04月11日 | 04月11日 | 06月02日 | 06月02日 | 06月02日 | 08月05日 | 08月05日 | 08月05日 | 11月02日 | 11月02日 | 11月02日 |
| | 採取時刻 | | 06:15 | 06:17 | 06:20 | 06:02 | 06:05 | 06:08 | 06:03 | 06:06 | 06:08 | 06:12 | 06:15 | 06:18 |
| 一般項目 | 天候 | | 晴れ | 晴れ | 晴れ | 晴れ | 晴れ | 晴れ | 晴れ | 晴れ | 晴れ | 晴れ | 晴れ | 晴れ |
| | 気温 | (℃) | 17.8 | 17.8 | 17.8 | 21.4 | 21.4 | 21.4 | 24.0 | 24.0 | 24.0 | 16.3 | 16.3 | 16.3 |
| | 水温 | (℃) | 17.0 | 16.8 | 16.8 | 20.6 | 20.5 | 20.5 | 22.2 | 22.0 | 22.0 | 22.1 | 21.8 | 21.8 |
| | 色相 | | | | | | | | | | | | | |
| | 臭気 | | | | | | | | | | | | | |
| | 河川 流量 | (m³/s) | | | | | | | | | | | | |
| | 河川 採取位置 | | | | | | | | | | | | | |
| | 河川 透視度 | (cm) | | | | | | | | | | | | |
| | 湖・海 採取水深 | (m) | 0.5 | 2.0 | 5.0 | 0.5 | 2.0 | 5.0 | 0.5 | 2.0 | 5.0 | 0.5 | 2.0 | 5.0 |
| | 湖・海 全水深 | (m) | | | | | | | | | | | | |
| | 湖・海 透明度 | (m) | 9.0 | 9.0 | 9.0 | 9.0 | 9.0 | 9.0 | 6.5 | 6.5 | 6.5 | 10.0 | 10.0 | 10.0 |
| 生活環境項目 | pH | | 8.2 | 8.2 | 8.2 | 8.3 | 8.3 | 8.3 | 8.2 | 8.2 | 8.2 | 8.3 | 8.3 | 8.3 |
| | DO | (mg/L) | 8.4 | 8.7 | 8.6 | 7.7 | 7.7 | 7.6 | 7.3 | 7.3 | 7.1 | 7.0 | 7.0 | 6.9 |
| | COD | (mg/L) | 1.4 | 1.3 | 1.1 | 1.1 | 1.0 | 1.0 | 1.7 | 1.7 | 1.6 | 1.0 | 0.9 | 1.0 |
| | 全亜鉛 | (mg/L) | | | | | | | 0.004 | | | | | |
| | ノニルフェノール | (mg/L) | | | | | | | <0.00006 | | | | | |
| | LAS | (mg/L) | | | | | | | <0.0006 | | | | | |
| その他項目 | 塩素イオン | (mg/L) | 18750 | 18990 | 19060 | 18770 | 18730 | 18750 | 18950 | 18950 | 19020 | 18480 | 18500 | 18550 |

# II　地　下　水

# 1　令和４年度地下水の水質汚濁の状況

(1)　地下水の監視

県、国土交通省、水質汚濁防止法の政令市（静岡市、浜松市、沼津市、富士市）が、水質汚濁防止法第 16 条に規定する地下水の水質測定計画に基づき（表１）、環境モニタリング 39 地点（図１）及び定点モニタリング 39 地区 135 地点（図２）の計 174 地点において監視した。

なお、環境モニタリングでは、環境基準の項目のうちアルキル水銀を除く 27 項目を測定し、定点モニタリングでは、これまでの測定で環境基準の非達成項目を測定した。

表１　　令和４年度地下水質測定実績総括表　　（　）は県実施分

| 調査区分 | 採水<br>地点数 | 年間採水<br>延回数 | 検体数 | 調査担当機関 |
|---|---|---|---|---|
| 環境モニタリング<br>(10 kmﾒｯｼｭ) | 39<br>(16) | 39<br>(16) | 静岡県：432<br>国交省：26<br>静岡市：108<br>浜松市：312<br>沼津市：104<br>富士市：52 | 静岡県、国土交通省、静岡市、浜松市、沼津市、富士市 |
| 定点モニタリング<br>(39 地区) | 135<br>(72) | 135<br>(72) | 静岡県：93<br>国交省：0<br>静岡市：21<br>浜松市：142<br>沼津市：38<br>富士市：31 | 静岡県、静岡市、浜松市、沼津市、富士市 |
| 計 | 174<br>(88) | 174<br>(88) | 1359<br>(525) | － |

(注) 環境モニタリング：県下全域を 10km メッシュに分割し、メッシュ内の地点で監視する。
定点モニタリング：これまでに汚染が判明した地区への対応として定点で継続監視する。

(2)　環境基準

環境基準は表２のとおりである。

表２　　地下水の水質汚濁に係る環境基準（令和５年３月 31 日現在）

| 項　　目 | 環境基準値<br>(mg／L) | 報告下限値<br>(mg／L) |
|---|---|---|
| カドミウム | ０．００３以下 | ０．０００３ |
| 全シアン | 検出されないこと | ０．１ |
| 鉛 | ０．０１以下 | ０．００５ |
| 六価クロム | ０．０２以下 | ０．０１ |
| 砒素 | ０．０１以下 | ０．００５ |
| 総水銀 | ０．０００５以下 | ０．０００５ |
| ＰＣＢ | 検出されないこと | ０．０００５ |
| ジクロロメタン | ０．０２以下 | ０．００２ |
| 四塩化炭素 | ０．００２以下 | ０．０００２ |
| クロロエチレン | ０．００２以下 | ０．０００２ |
| 1,2-ジクロロエタン | ０．００４以下 | ０．０００４ |
| 1,1-ジクロロエチレン | ０．１以下 | ０．０１ |
| 1,2-ジクロロエチレン | ０．０４以下 | ０．００４ |
| 1,1,1-トリクロロエタン | １以下 | ０．０００５ |
| 1,1,2-トリクロロエタン | ０．００６以下 | ０．０００６ |
| トリクロロエチレン | ０．０１以下 | ０．００１ |
| テトラクロロエチレン | ０．０１以下 | ０．０００５ |
| 1,3-ジクロロプロペン | ０．００２以下 | ０．０００２ |
| チウラム | ０．００６以下 | ０．０００６ |
| シマジン | ０．００３以下 | ０．０００３ |
| チオベンカルブ | ０．０２以下 | ０．００２ |
| ベンゼン | ０．０１以下 | ０．００１ |
| セレン | ０．０１以下 | ０．００２ |
| 硝酸性窒素及び亜硝酸性窒素 | １０以下 | ０．０２ |
| ふっ素 | ０．８以下 | ０．０８ |
| ほう素 | １以下 | ０．１ |
| 1,4-ジオキサン | ０．０５以下 | ０．００５ |

(注)アルキル水銀は除く。浜松市、沼津市、富士市はＰＣＢ測定無し。

(3)　測定値及び環境基準の達成状況

ア　環境モニタリング

39 地点で実施した結果、全ての地点で環境基準を達成した。（表５）。

イ　定点モニタリング

39 地区 135 地点で実施した結果、表６のとおり、29 地区 42 地点で環境基準を達成せず、各項目における環境基準を達成しなかった地区数及び地点数は、表３のとおりであった。また、一時達成中の事例は、令和４年度の定点モニタリング調査実施 39 地区のうち 10 地区であった（表４）。

表３　令和４年度定点モニタリング調査の環境基準非達成地区数

| 項　　目 | 地区数＊ | 地点数＊ |
|---|---|---|
| 六価クロム | 1 | 1 |
| 砒素 | 6 | 7 |
| 四塩化炭素 | 1 | 1 |
| クロロエチレン | 2 | 2 |
| 1,2-ジクロロエチレン | 1 | 2 |
| トリクロロエチレン | 6 | 9 |
| テトラクロロエチレン | 7 | 7 |
| 硝酸性窒素及び亜硝酸性窒素 | 10 | 16 |
| ふっ素 | 1 | 1 |
| 計 | 35 | 46 |

＊複数項目において環境基準を超過した地区及び地点が存在する。

表４　令和４年度定点モニタリング調査結果の環境基準達成期間の状況

| 基準達成期間 | 事例数 | 県モニタリング地区 | 政令市モニタリング地区 |
|---|---|---|---|
| ５年間以上 | ５地区 | 牧之原市静波（ＶＯＣ）５年 | 静岡市七ッ新屋（ＶＯＣ）12年<br>沼津市大岡（ＶＯＣ）10年<br>沼津市沼津駅周辺（ＶＯＣ）９年<br>浜松市小松（全シアン、六価クロム、ＶＯＣ）　８年 |
| ４年間 | １地区 | | 浜松市曳馬（ＶＯＣ） |
| ３年間 | １地区 | 菊川市牛渕・小沢・神尾（窒素＊） | |
| ２年間 | １地区 | | 沼津市下香貫（窒素＊） |
| １年間 | ２地区 | 掛川市国安（砒素） | 浜松市子安（ＶＯＣ） |
| 計 | 10地区 | | |

＊硝酸性窒素及び亜硝酸性窒素

## 2　地下水測定地点図

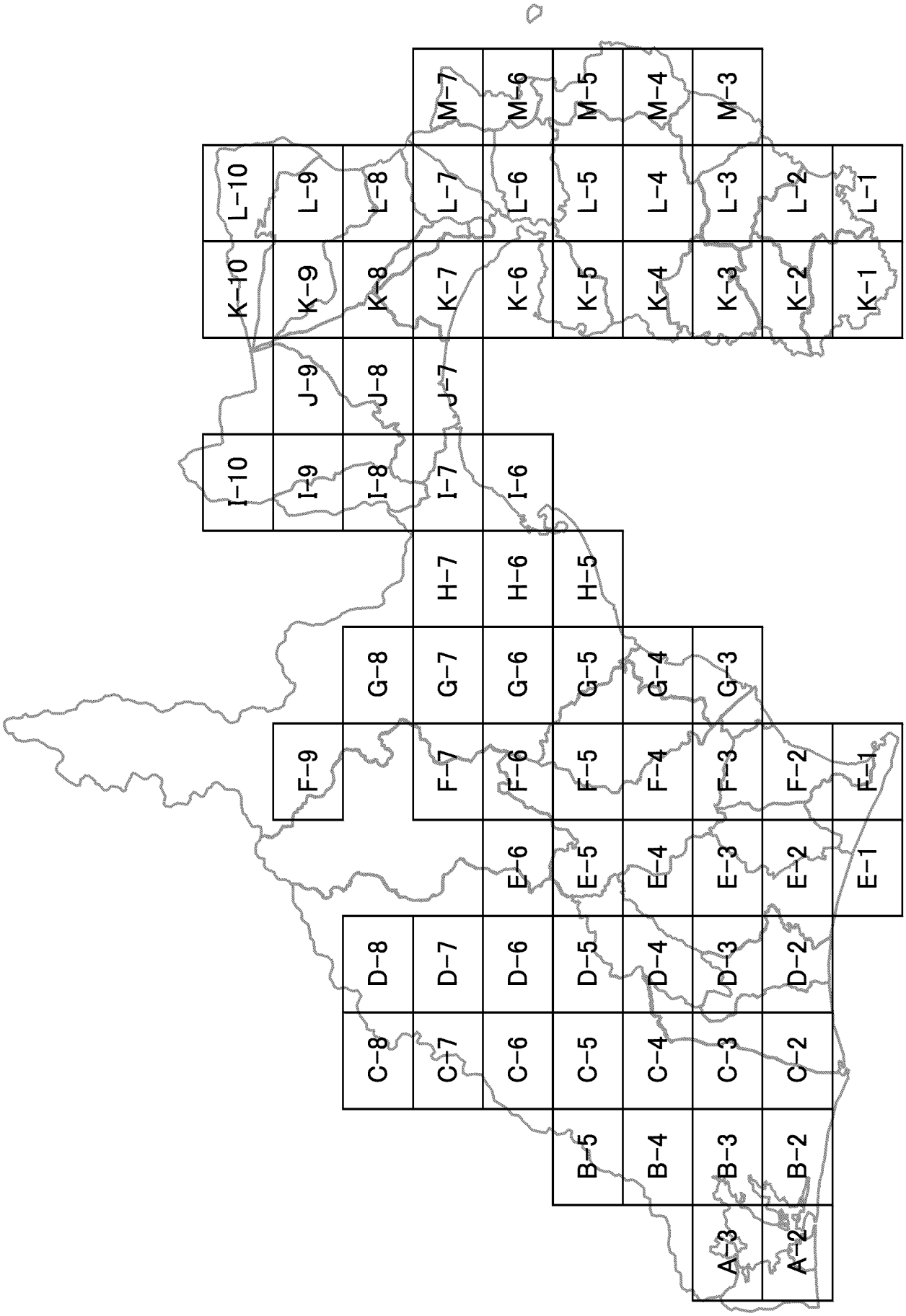


図１　環境モニタリング区域(10km メッシュ)(注)マス中の記号－番号は表５における区域番号を表す。

図２　定点モニタリング地区　（注）　丸数字は、表６における地区番号を表す。

## ３　地下水測定結果表

表５　令和４年度環境モニタリング調査の測定結果

太枠部分は環境基準を超過していることを示す。
表中の「－」は表2の報告下限値未満であることを示す。

| 区域番号 | 地点名 | 調査担当機関 | 井戸区分 | 環境基準／川途 | 調査項目 | | | | | | | |
|---|---|---|---|---|---|---|---|---|---|---|---|---|
| | | | | | ｶﾄﾞﾐｳﾑ | 全ｼｱﾝ | 鉛 | 六価ｸﾛﾑ | 砒素 | 総水銀 | ｼﾞｸﾛﾛﾒﾀﾝ | 四塩化炭素 |
| | | | | | 0.003以下 | 検出されないこと | 0.01以下 | 0.02以下 | 0.01以下 | 0.0005以下 | 0.02以下 | 0.002以下 |
| A－２ | 浜松市西区村櫛町 | 浜松市 | 不明 | その他 | － | － | － | － | － | － | － | － |
| B－２ | 浜松市西区大人見町 | 浜松市 | 不明 | 生活用 | － | － | － | － | － | － | － | － |
| B－２ | 浜松市南区三島町 | 浜松市 | 不明 | その他 | － | － | － | － | － | － | － | － |
| B－３ | 浜松市中区東区半田町 | 浜松市 | 不明 | その他 | － | － | － | － | － | － | － | － |
| B－３ | 浜松市北区引佐町金指 | 浜松市 | 不明 | 生活用 | － | － | － | － | － | － | － | － |
| C－２ | 浜松市東区薬師町 | 浜松市 | 不明 | 生活用 | － | － | － | － | － | － | － | － |
| C－２ | 浜松市南区東町 | 国交省 | 深 | その他 | － | － | － | － | － | － | － | － |
| C－３ | 浜松市東区豊町 | 浜松市 | 不明 | その他 | － | － | － | － | － | － | － | － |
| C－３ | 浜松市東区大島町 | 浜松市 | 不明 | その他 | － | － | － | － | － | － | － | － |
| C－４ | 浜松市浜北区上島 | 浜松市 | 不明 | その他 | － | － | － | － | － | － | － | － |
| D－２ | 磐田市鎌田 | 静岡県 | 浅 | その他 | － | － | － | － | － | － | － | － |
| D－６ | 浜松市天竜区春野町豊岡 | 浜松市 | 不明 | 生活用 | － | － | － | － | － | － | － | － |
| D－７ | 浜松市天竜区水窪町地頭方 | 浜松市 | 深 | 生活用 | － | － | － | － | － | － | － | － |
| E－８ | 浜松市天竜区水窪町奥領家 | 浜松市 | 浅 | 水道水源 | － | － | － | － | － | － | － | － |
| E－１ | 掛川市浜川新田 | 静岡県 | 浅 | 工業用 | － | － | － | － | － | － | － | － |
| E－３ | 掛川市上西郷 | 静岡県 | 浅 | 飲用 | － | － | － | － | － | － | － | － |
| F－２ | 牧之原市東萩間 | 静岡県 | 不明 | その他 | － | － | － | － | － | － | － | － |
| F－４ | 島田市伊久美 | 静岡県 | 浅 | 水道水源 | － | － | － | － | － | － | － | － |
| G－３ | 藤枝市泉町 | 静岡県 | 深 | 水道水源 | － | － | － | － | － | － | － | － |
| G－５ | 静岡市駿河区丸子新田 | 静岡市 | 不明 | 飲用 | － | － | － | － | － | － | － | － |
| G－５ | 藤枝市岡部町玉取 | 静岡県 | 浅 | 生活用 | － | － | － | － | － | － | － | － |
| H－５ | 静岡市駿河区有明町 | 静岡市 | 不明 | 飲用 | － | － | － | － | － | － | － | － |
| H－６ | 静岡市清水区鳥坂 | 静岡市 | 不明 | 飲用 | － | － | － | － | － | － | － | － |
| H－７ | 静岡市清水区西里 | 静岡市 | 不明 | 飲用 | － | － | － | － | － | － | － | － |
| I－９ | 富士宮市上稲子 | 静岡県 | 浅 | 飲用 | － | － | － | － | － | － | － | － |
| J－７ | 富士市宮島 | 富士市 | 浅 | 農業 | － | － | － | － | － | － | － | － |
| J－８ | 富士市厚原 | 富士市 | 深 | 工業用 | － | － | － | － | － | － | － | － |
| J－８ | 富士宮市大岩 | 静岡県 | 湧水 | 生活用 | － | － | － | － | － | － | － | － |
| K－１ | 南伊豆町妻良字上田面 | 静岡県 | 深 | 水道水源 | － | － | － | － | － | － | － | － |
| K－３ | 西伊豆町安良里 | 静岡県 | 深 | 水道水源 | － | － | － | － | － | － | － | － |

と　測　定　値　　単位：mg/L

| クロロエチレン | 1,2-ジクロロエタン | 1,1-ジクロロエチレン | 1,2-ジクロロエチレン | 1,1,1-トリクロロエタン | 1,1,2-トリクロロエタン | トリクロロエチレン | テトラクロロエチレン | 1,3-ジクロロプロペン | チウラム | シマジン | チオベンカルブ | ベンゼン | セレン | 硝酸性窒素及び亜硝酸性窒素 | ふっ素 | ほう素 | 1,4-ジオキサン | PCB |
|---|---|---|---|---|---|---|---|---|---|---|---|---|---|---|---|---|---|---|
| 0.002以下 | 0.004以下 | 0.1以下 | 0.04以下 | 1以下 | 0.006以下 | 0.01以下 | 0.01以下 | 0.002以下 | 0.006以下 | 0.003以下 | 0.02以下 | 0.01以下 | 0.01以下 | 10以下 | 0.8以下 | 1以下 | 0.05以下 | 検出されないこと |
| — | — | — | — | — | — | — | — | — | — | — | — | — | — | 0.02 | — | — | — | |
| — | — | — | — | — | — | — | — | — | — | — | — | — | — | 0.03 | 0.10 | — | — | |
| — | — | — | — | — | — | — | — | — | — | — | — | — | — | — | 0.22 | — | — | |
| — | — | — | — | — | — | — | — | — | — | — | — | — | — | 8.3 | — | — | — | |
| — | — | — | — | — | — | — | — | — | — | — | — | — | — | 0.97 | 0.10 | — | — | |
| — | — | — | — | — | — | — | — | — | — | — | — | — | — | 0.65 | — | — | — | |
| — | — | — | — | — | — | — | — | — | — | — | — | — | — | — | 0.13 | 0.02 | — | |
| — | — | — | — | — | — | — | — | — | — | — | — | — | — | 0.89 | — | — | — | |
| — | — | — | — | — | — | — | — | — | — | — | — | — | — | 2.4 | 0.08 | — | — | |
| — | — | — | — | — | — | — | — | — | — | — | — | — | — | 0.66 | — | — | — | |
| — | — | — | — | — | — | — | — | — | — | — | — | — | — | 3.6 | — | — | — | — |
| — | — | — | — | — | — | — | — | — | — | — | — | — | — | 0.26 | — | — | — | |
| — | — | — | — | — | — | — | — | — | — | — | — | — | — | 2.7 | — | — | — | |
| — | — | — | — | — | — | — | — | — | — | — | — | — | — | 0.22 | 0.11 | — | — | |
| — | — | — | — | — | — | — | — | — | — | — | — | — | — | — | 0.30 | 0.10 | — | — |
| — | — | — | — | — | — | — | — | — | — | — | — | — | — | 7.3 | — | — | — | — |
| — | — | — | — | — | — | — | — | — | — | — | — | — | — | 0.40 | — | — | — | — |
| — | — | — | — | — | — | — | — | — | — | — | — | — | — | 0.63 | — | — | — | — |
| — | — | — | — | — | — | — | — | — | — | — | — | — | — | 0.93 | — | — | — | — |
| — | — | — | — | — | — | — | — | — | — | — | — | — | — | 0.55 | — | — | — | — |
| — | — | — | — | — | — | — | — | — | — | — | — | — | — | 0.91 | 0.10 | — | — | — |
| — | — | — | — | — | — | — | — | — | — | — | — | — | — | 0.03 | — | — | — | — |
| — | — | — | — | — | — | — | — | — | — | — | — | — | — | 1.8 | — | — | — | — |
| — | — | — | — | — | — | — | — | — | — | — | — | — | — | 0.26 | — | 0.20 | — | — |
| — | — | — | — | — | — | — | — | — | — | — | — | — | — | 0.26 | 0.39 | 0.50 | — | — |
| — | — | — | — | — | — | — | — | — | — | — | — | — | — | 1.8 | 0.10 | — | — | |
| — | — | — | — | — | — | — | — | — | — | — | — | — | — | 0.47 | — | — | — | |
| — | — | — | — | — | — | — | — | — | — | — | — | — | — | 3.3 | — | — | — | — |
| — | — | — | — | — | — | — | — | — | — | — | — | — | — | 0.29 | — | — | — | — |
| — | — | — | — | — | — | — | — | — | — | — | — | — | — | 0.39 | — | — | — | — |

| 区域番号 | 地点名 | 調査担当機関 | 井戸区分 | 環境基準 / 用途 | 調査項目 | | | | | | | |
|---|---|---|---|---|---|---|---|---|---|---|---|---|
| | | | | | ｶﾄﾞﾐｳﾑ | 全ｼｱﾝ | 鉛 | 六価ｸﾛﾑ | 砒素 | 総水銀 | ｼﾞｸﾛﾛﾒﾀﾝ | 四塩化炭素 |
| | | | | | 0.003以下 | 検出されないこと | 0.01以下 | 0.02以下 | 0.01以下 | 0.0005以下 | 0.02以下 | 0.002以下 |
| K－6 | 沼津市西浦 | 沼津市 | 深 | 水道水源 | － | － | － | － | － | － | － | － |
| K－6 | 沼津市東椎路 | 沼津市 | 浅 | 事業用 | － | － | － | － | － | － | － | － |
| K－7 | 沼津市柳沢 | 沼津市 | 深 | 水道水源 | － | － | － | － | － | － | － | － |
| L－2 | 下田市椎原 | 静岡県 | 浅 | 飲用、生活用 | － | － | － | 0.01 | － | － | － | － |
| L－4 | 伊豆市田沢 | 静岡県 | 不明 | 生活用 | － | － | － | － | － | － | － | － |
| L－6 | 沼津市大平 | 沼津市 | 不明 | 生活用 | － | － | － | － | － | － | － | － |
| L－6 | 清水町徳倉 | 静岡県 | 不明 | 生活用 | － | － | － | 0.01 | － | － | － | － |
| L－8 | 御殿場市神山 | 静岡県 | 深 | 工業用、その他 | － | － | － | － | － | － | － | － |
| M－5 | 伊豆市上白岩 | 静岡県 | 不明 | 飲用 | － | － | － | － | － | － | － | － |

| と　測　定　値 | | | | | | | | | | | | | | 単位：mg/L | | | | |
|---|---|---|---|---|---|---|---|---|---|---|---|---|---|---|---|---|---|---|
| ｸﾛﾛｴﾁﾚﾝ | 1,2-ｼﾞｸﾛﾛｴﾀﾝ | 1,1-ｼﾞｸﾛﾛｴﾁﾚﾝ | 1,2-ｼﾞｸﾛﾛｴﾁﾚﾝ | 1,1,1-ﾄﾘｸﾛﾛｴﾀﾝ | 1,1,2-ﾄﾘｸﾛﾛｴﾀﾝ | ﾄﾘｸﾛﾛｴﾁﾚﾝ | ﾃﾄﾗｸﾛﾛｴﾁﾚﾝ | 1,3-ｼﾞｸﾛﾛﾌﾟﾛﾍﾟﾝ | ﾁｳﾗﾑ | ｼﾏｼﾞﾝ | ﾁｵﾍﾞﾝｶﾙﾌﾞ | ﾍﾞﾝｾﾞﾝ | ｾﾚﾝ | 硝酸性窒素及び亜硝酸性窒素 | ふっ素 | ほう素 | 1,4-ｼﾞｵｷｻﾝ | PCB |
| 0.002以下 | 0.004以下 | 0.1以下 | 0.04以下 | 1以下 | 0.006以下 | 0.01以下 | 0.01以下 | 0.002以下 | 0.006以下 | 0.003以下 | 0.02以下 | 0.01以下 | 0.01以下 | 10以下 | 0.8以下 | 1以下 | 0.05以下 | 検出されないこと |
| — | — | — | — | — | — | — | — | — | — | — | — | — | — | 0.08 | — | — | — | |
| — | — | — | — | — | — | — | — | — | — | — | — | — | — | 0.78 | — | — | — | |
| — | — | — | — | — | — | — | — | — | — | — | — | — | — | 1.1 | — | — | — | |
| — | — | — | — | — | — | — | — | — | — | — | — | — | — | 0.62 | — | — | — | — |
| — | — | — | — | — | — | — | — | — | — | — | — | — | — | 2.6 | — | — | — | — |
| — | — | — | — | — | — | — | — | — | — | — | — | — | — | 1.7 | — | — | — | |
| — | — | — | — | — | — | — | — | — | — | — | — | — | — | 0.88 | 0.08 | — | — | — |
| — | — | — | — | — | — | — | — | — | — | — | — | — | — | 0.78 | — | — | — | — |
| — | — | — | — | — | — | — | — | — | — | — | — | — | — | 0.30 | — | — | — | — |

表６　令和４年度定点モニタリング調査の測定結果

太字部分は環境基準値を超過していることを示す。

表中の「－」は表２の報告下限値未満であることを示す。

| 地区番号 | 市町名 | 地区名 | 調査担当機関 | 地点区分 汚染 | 地点区分 対照 | 調査項目 | 井戸区分 | 環境基準 用途 | 全シアン mg/L | 六価クロム 0.02以下 | 砒素 0.01以下 | 四塩化炭素 0.002以下 | クロロエチレン 0.002以下 | 1,1-ジクロロエチレン 0.1以下 | 1,2-ジクロロエチレン 0.04以下 | 1,1,1-トリクロロエタン 1以下 | 1,1,2-トリクロロエタン 0.006以下 | トリクロロエチレン 0.01以下 | テトラクロロエチレン 0.01以下 | 硝酸性窒素及び亜硝酸性窒素 10以下 | ふっ素 0.8以下 | ほう素 1以下 |
|---|---|---|---|---|---|---|---|---|---|---|---|---|---|---|---|---|---|---|---|---|---|---|
| | | | | | | | | | 調査項目と測定値　（単位：mg/L） | | | | | | | | | | | | | |
| 1 | 静岡市 | 新川 | 静岡市 | ○ | | トリクロロエチレン テトラクロロエチレン | 不明 | 生活用 | | | | | | | | | | － | **0.015** | | | |
| | | | | | ○ | | 深 | 飲用 | | | | | | | | | | － | － | | | |
| 2 | 静岡市 | 古庄 | 静岡市 | ○ | | 砒素 | 深 | 生活用 | | | **0.021** | | | | | | | | | | | |
| | | | | | ○ | | 浅 | 生活用 | | | － | | | | | | | | | | | |
| 3 | 静岡市 | 七ツ新屋 | 静岡市 | ○ | | トリクロロエチレン テトラクロロエチレン | 深 | 生活用 | | | | | | | | | | － | － | | | |
| | | | | ○ | | | 深 | 生活用 | | | | | | | | | | | 0.0056 | | | |
| | | | | | ○ | | 深 | 工業用 | | | | | | | | | | － | － | | | |
| 4 | 静岡市 | 三保 | 静岡市 | ○ | | 四塩化炭素 トリクロロエチレン テトラクロロエチレン | 浅 | 工業用 | | | | － | | | | | | **0.066** | **0.43** | | | |
| | | | | | ○ | | 浅 | 生活用 | | | | **0.0087** | | | | | | 0.005 | 0.0021 | | | |
| | | | | | ○ | | 浅 | 生活用 | | | | － | | | | | | － | － | | | |
| 5 | 浜松市 | 北部 | 浜松市 | ○ | | クロロエチレン 1,1-ジクロロエチレン 1,2-ジクロロエチレン トリクロロエチレン テトラクロロエチレン | 浅 | その他 | | | | | － | － | 0.004 | | | **0.015** | 0.0029 | | | |
| | | | | ○ | | | 浅 | その他 | | | | | | | | | | **－** | **0.010** | | | |
| | | | | | ○ | | 浅 | その他 | | | | | － | － | 0.008 | | | 0.006 | 0.0005 | | | |
| | | | | | ○ | | 浅 | 生活用 | | | | | － | － | － | | | 0.001 | 0.0020 | | | |
| | | | | ○ | | | 深 | 生活用 | | | | | | | | | | | | | | |
| | | | | ○ | | | 浅 | 飲用 | | | | | － | － | － | | | － | － | | | |
| 6 | 浜松市 | 曳馬 | 浜松市 | ○ | | クロロエチレン 1,1-ジクロロエチレン 1,2-ジクロロエチレン トリクロロエチレン テトラクロロエチレン | 浅 | その他 | | | | | － | － | － | | | － | － | | | |
| | | | | | ○ | | 浅 | 生活用 | | | | | － | － | － | | | － | － | | | |
| 7 | 浜松市 | 高塚 | 浜松市 | ○ | | クロロエチレン 1,1-ジクロロエチレン 1,2-ジクロロエチレン トリクロロエチレン テトラクロロエチレン 硝酸性窒素及び亜硝酸性窒素 ふっ素、ほう素 | 浅 | その他 | | | | | **0.0072** | | 0.032 | | | 0.001 | | | 0.22 | |
| | | | | ○ | | | 浅 | その他 | | | | | | | | | | | | 0.06 | 0.15 | |
| | | | | | ○ | | 浅 | 生活用 | | | | | － | － | 0.012 | | | － | － | － | － | － |
| | | | | | ○ | | 不明 | 生活用 | | | | | | | | | | | | 0.63 | | |
| 8 | 浜松市 | 小沢渡 | 浜松市 | ○ | | クロロエチレン 1,1-ジクロロエチレン 1,2-ジクロロエチレン トリクロロエチレン | 浅 | その他 | | | | | 0.0005 | | | | | **0.019** | | | | |
| | | | | | ○ | | 浅 | 生活用 | | | | | － | － | － | | | － | | | | |
| | | | | | ○ | | 浅 | 生活用 | | | | | | | | | | | | | | |
| 9 | 浜松市 | 小松 | 浜松市 | ○ | | 全シアン 六価クロム クロロエチレン 1,1-ジクロロエチレン 1,2-ジクロロエチレン トリクロロエチレン テトラクロロエチレン | 浅 | その他 | － | － | | | － | － | － | | | － | **－** | | | |
| | | | | ○ | | | 浅 | その他 | 深水可のため測定無し | | | | | | | | | | | | | |
| | | | | | ○ | | 浅 | 生活用 | | | | | | | | | | | **－** | | | |
| | | | | ○ | | | 浅 | 生活用 | － | － | | | － | － | － | | | － | － | | | |
| | | | | ○ | | | 浅 | 生活用 | － | － | | | － | － | － | | | － | － | | | |
| 10 | 浜松市 | 三方原 | 浜松市 | ○ | | 硝酸性窒素及び亜硝酸性窒素 | 深 | 飲用 | | | | | | | | | | | | **14** | | |
| | | | | ○ | | | 深 | 生活用 | | | | | | | | | | | | **16** | | |
| | | | | ○ | | | 深 | 飲用 | | | | | | | | | | | | **12** | | |
| | | | | ○ | | | 深 | その他 | | | | | | | | | | | | **12** | | |
| | | | | ○ | | | 深 | 飲用 | | | | | | | | | | | | 1.3 | | |
| | | | | | ○ | | 深 | 飲用 | | | | | | | | | | | | 10 | | |
| 11 | 浜松市 | 平口 | 浜松市 | ○ | | 硝酸性窒素及び亜硝酸性窒素 | 深 | 工業用 | | | | | | | | | | | | **11** | | |
| | | | | | ○ | | 深 | 飲用 | | | | | | | | | | | | 9.2 | | |
| | | | | | ○ | | 深 | 飲用 | | | | | | | | | | | | 8.7 | | |
| 12 | 浜松市 | 子安 | 浜松市 | ○ | | クロロエチレン 1,1-ジクロロエチレン 1,2-ジクロロエチレン トリクロロエチレン テトラクロロエチレン 1,1,1-トリクロロエタン 1,1,2-トリクロロエタン | 浅 | その他 | | | | | 0.0004 | | 0.004 | | | | | | | |
| | | | | ○ | | | 深 | 飲用 | | | | | | | | | | | | | | |
| | | | | | ○ | | 深 | 生活用 | | | | | － | － | － | － | － | － | － | | | |
| 13 | 沼津市 | 大岡 | 沼津市 | ○ | | 1,1-ジクロロエチレン 1,2-ジクロロエチレン 1,1,1-トリクロロエタン トリクロロエチレン テトラクロロエチレン | 浅 | 生活用 | | | | | | | | | | | 0.0060 | | | |
| | | | | | ○ | | 不明 | 生活用 | | | | | | | | | | | | | | |
| 14 | 沼津市 | 沼津駅周辺 | 沼津市 | ○ | | 1,2-ジクロロエチレン トリクロロエチレン テトラクロロエチレン | 浅 | 生活用 | | | | | | | | － | | | 0.0007 | | | |
| | | | | | ○ | | 浅 | 生活用 | | | | | | | | － | | 0.001 | 0.0058 | | | |
| | | | | | ○ | | 浅 | 生活用 | | | | | | | | | | － | 0.0012 | | | |
| 15 | 沼津市 | 下香貫 | 沼津市 | ○ | | 硝酸性窒素及び亜硝酸性窒素 | 浅 | 生活用 | | | | | | | | | | | | 9.3 | | |
| | | | | | ○ | | 不明 | 生活用 | | | | | | | | | | | | 9.1 | | |
| | | | | | ○ | | 不明 | 生活用 | | | | | | | | | | | | 2.5 | | |
| 16 | 沼津市 | 足高 | 沼津市 | ○ | | 1,1-ジクロロエチレン 1,2-ジクロロエチレン トリクロロエチレン 硝酸性窒素及び亜硝酸性窒素 | 深 | 飲用 | | | | | | － | － | | | **0.018** | | **12** | | |
| | | | | | ○ | | 深 | 生活用 | | | | | | － | － | | | **0.011** | | 1.9 | | |
| | | | | | ○ | | 深 | 生活用 | | | | | | | 0.008 | | | **0.049** | | 1.4 | | |
| | | | | | ○ | | 深 | その他 | | | | | | － | － | | | **0.021** | | 3.9 | | |
| 17 | 富士市 | 柳島 | 富士市 | ○ | | 1,2-ジクロロエチレン トリクロロエチレン | 浅 | その他 | | | | | | | － | | | **0.039** | | | | |
| | | | | | ○ | | 浅 | その他 | | | | | | | | | | | | | | |
| | | | | | ○ | | 浅 | その他 | | | | | | | － | | | － | | | | |
| 18 | 富士市 | 鮫島 | 富士市 | ○ | | 1,1-ジクロロエチレン 1,2-ジクロロエチレン テトラクロロエチレン | 浅 | その他 | | | | | | － | － | | | | **0.011** | | | |
| | | | | | ○ | | 浅 | その他 | | | | | | | | | | | | | | |
| | | | | | ○ | | 浅 | その他 | | | | | | － | － | | | | － | | | |
| 19 | 富士市 | 中之郷 | 富士市 | ○ | | 四塩化炭素 1,2-ジクロロエチレン トリクロロエチレン テトラクロロエチレン | 深 | 工業用 | | | | － | | | － | | | 0.0011 | **0.034** | | | |
| | | | | ○ | | | 深 | 工業用 | | | | | | | 0.0091 | | | 0.0028 | 0.0092 | | | |
| | | | | | ○ | | 深 | 水道用 | | | | － | | | － | | | － | － | | | |
| | | | | | ○ | | 深 | 工業用 | | | | － | | | － | | | － | － | | | |
| 20 | 三島市 | 中郷 | 静岡県 | ○ | | 六価クロム | 浅 | その他 | | **0.16** | | | | | | | | | | | | |
| | | | | | ○ | | 浅 | その他 | | － | | | | | | | | | | | | |
| | | | | | ○ | | 浅 | 工業用 | | － | | | | | | | | | | | | |
| | | | | | ○ | | 深 | その他 | | | | | | | | | | | | | | |

| 地区番号 | 市町名 | 地区名 | 調査担当機関 | 地点区分 汚染 | 地点区分 対照 | 調査項目 | 井戸区分 | 環境基準 / 用途 | 全シアン | 六価クロム | 砒素 | 四塩化炭素 | クロロエチレン | 1,1 ジクロロエチレン | 1,2 ジクロロエチレン | 1,1,1 トリクロロエタン | 1,1,2 トリクロロエタン | トリクロロエチレン | テトラクロロエチレン | 硝酸性窒素及び亜硝酸性窒素 | ふっ素 | ほう素 |
|---|---|---|---|---|---|---|---|---|---|---|---|---|---|---|---|---|---|---|---|---|---|---|
| | | | | | | | | | 検出されないこと | 0.02以下 | 0.01以下 | 0.002以下 | 0.002以下 | 0.1以下 | 0.04以下 | 1以下 | 0.006以下 | 0.01以下 | 0.01以下 | 10以下 | 0.8以下 | 1以下 |
| 21 | 富士宮市 | 貫戸 | 静岡県 | ○ | | 硝酸性窒素及び亜硝酸性窒素 | 浅 | 生活用 | | | | | | | | | | | | **14** | | |
| | | | | | ○ | | 深 | 一般飲用 | | | | | | | | | | | | 7.5 | | |
| | | | | | ○ | | 浅 | 生活用 | | | | | | | | | | | | 1.2 | | |
| 22 | 富士宮市 | 山本 | 静岡県 | ○ | | 砒素 | 深 | 農業用 | | | **0.11** | | | | | | | | | | | |
| | | | | | ○ | | 深 | 飲用 | | | — | | | | | | | | | | | |
| | | | | | ○ | | 浅 | 飲用 | | | | | | | | | | | | | | |
| | | | | | ○ | | 深 | 一般飲用 | | | | | | | | | | | | | | |
| 23 | 磐田市 | 東貝塚 | 静岡県 | ○ | | 硝酸性窒素及び亜硝酸性窒素 | 深 | 工業用 | | | | | | | | | | | | **12** | | |
| | | | | | ○ | | 浅 | その他 | | | | | | | | | | | | 0.02 | | |
| | | | | | ○ | | 浅 | 生活用 | | | | | | | | | | | | | | |
| 24 | 磐田市 | 富丘 | 静岡県 | ○ | | 硝酸性窒素及び亜硝酸性窒素 | 深 | その他 | | | | | | | | | | | | **19** | | |
| | | | | | ○ | | 浅 | その他 | | | | | | | | | | | | 5.3 | | |
| | | | | | ○ | | 浅 | その他 | | | | | | | | | | | | 8.4 | | |
| 25 | 掛川市 | 大和田 | 静岡県 | ○ | | 硝酸性窒素及び亜硝酸性窒素 | 浅 | 生活用 | | | | | | | | | | | | **12** | | |
| | | | | | ○ | | 浅 | 生活用 | | | | | | | | | | | | 1.3 | | |
| | | | | | ○ | | 浅 | 生活用 | | | | | | | | | | | | 1.3 | | |
| 26 | 掛川市 | 国安 | 静岡県 | ○ | | 砒素 | 深 | 工業用 | | | 0.009 | | | | | | | | | | | |
| | | | | ○ | | | 深 | 工業用 | | | 0.009 | | | | | | | | | | | |
| | | | | | ○ | | 浅 | 工業用 | | | — | | | | | | | | | | | |
| 27 | 掛川市 | 大渕 | 静岡県 | ○ | | ふっ素 | 深 | 生活用 | | | | | | | | | | | | | **0.82** | |
| | | | | | ○ | | 深 | 工業用 | | | | | | | | | | | | | 0.14 | |
| | | | | | ○ | | 深 | 工業用 | | | | | | | | | | | | | 0.36 | |
| 28 | 御殿場市 | 杉名沢 | 静岡県 | ○ | | クロロエチレン<br>トリクロロエチレン<br>1,2-ジクロロエチレン | 深 | 生活用 | | | | | **0.27** | | **9.5** | | | **0.021** | | | | |
| | | | | | ○ | | 深 | 一般飲用 | | | | | | | — | | | | | | | |
| | | | | ○ | | | 深 | その他 | | | | | 0.001 | | **0.055** | | | — | | | | |
| | | | | | ○ | | 深 | 生活用 | | | | | — | | — | | | — | | | | |
| 29 | 袋井市 | 南部 | 静岡県 | ○ | | 砒素 | 深 | 工業用 | | | **0.022** | | | | | | | | | | | |
| | | | | ○ | | | 深 | その他 | | | **0.063** | | | | | | | | | | | |
| | | | | | ○ | | 深 | 工業用 | | | — | | | | | | | | | | | |
| 30 | 磐田市・袋井市 | 豊浜・湊 | 静岡県 | ○ | | 砒素 | 不明 | 工業用 | 採水不可のため測定無し | | | | | | | | | | | | | |
| | | | | ○ | | | 不明 | その他 | | | **0.090** | | | | | | | | | | | |
| | | | | | ○ | | 不明 | 農業用 | | | — | | | | | | | | | | | |
| | | | | | ○ | | 不明 | その他 | | | | | | | | | | | | | | |
| 31 | 湖西市 | 鷲津・吉美 | 静岡県 | ○ | | トリクロロエチレン<br>テトラジクロロエチレン<br>1,2-ジクロロエチレン | 深 | 工業用 | | | | | | | 0.006 | | | 0.004 | **0.025** | | | |
| | | | | ○ | | | 浅 | 工業用 | | | | | | | — | | | — | — | | | |
| | | | | | ○ | | 浅 | 工業用 | | | | | | | | | | | | | | |
| | | | | | ○ | | 浅 | その他 | | | | | | | — | | | — | — | | | |
| | | | | | ○ | | 浅 | 生活用 | | | | | | | | | | | | | | |
| 32 | 湖西市 | 白須賀 | 静岡県 | ○ | | 硝酸性窒素及び亜硝酸性窒素 | 浅 | 生活用 | | | | | | | | | | | | **12** | | |
| | | | | ○ | | | 浅 | 生活用 | | | | | | | | | | | | **11** | | |
| | | | | | ○ | | 浅 | [illegible] | | | | | | | | | | | | 0.97 | | |
| 33 | 御前崎市 | 上朝比奈・新野 | 静岡県 | ○ | | 硝酸性窒素及び亜硝酸性窒素 | 不明 | その他 | | | | | | | | | | | | 10 | | |
| | | | | ○ | | | 浅 | その他 | | | | | | | | | | | | **17** | | |
| | | | | ○ | | | 不明 | 生活用 | | | | | | | | | | | | **11** | | |
| | | | | ○ | | | 不明 | 生活用 | | | | | | | | | | | | 4.6 | | |
| | | | | | ○ | | 不明 | 生活用 | | | | | | | | | | | | 0.93 | | |
| | | | | | ○ | | 深 | 生活用 | | | | | | | | | | | | 0.93 | | |
| | | | | | ○ | | 浅 | 生活用 | | | | | | | | | | | | 0.15 | | |
| | | | | | ○ | | 不明 | 生活用 | | | | | | | | | | | | **13** | | |
| | | | | | ○ | | 不明 | 生活用 | | | | | | | | | | | | 4.6 | | |
| 34 | 菊川市 | 本所 | 静岡県 | ○ | | トリクロロエチレン<br>テトラクロロエチレン | 浅 | 生活用 | | | | | | | | | | 0.006 | **0.013** | | | |
| | | | | | ○ | | 浅 | その他 | | | | | | | | | | | | | | |
| | | | | | ○ | | 浅 | 生活用 | | | | | | | | | | — | — | | | |
| 35 | 菊川市 | 牛渕・小沢・神尾 | 静岡県 | ○ | | 硝酸性窒素及び亜硝酸性窒素 | 浅 | 生活用 | | | | | | | | | | | | 5.8 | | |
| | | | | ○ | | | 浅 | その他 | | | | | | | | | | | | 5.7 | | |
| | | | | | ○ | | 浅 | 生活用 | | | | | | | | | | | | 0.72 | | |
| | | | | | ○ | | 浅 | 生活用 | | | | | | | | | | | | 1.0 | | |
| 36 | 伊豆の国市 | 神島 | 静岡県 | ○ | | 砒素 | 深 | その他 | | | **0.12** | | | | | | | | | | | |
| | | | | | ○ | | 浅 | 工業用 | | | — | | | | | | | | | | | |
| | | | | | ○ | | 深 | その他 | | | — | | | | | | | | | | | |
| 37 | 牧之原市 | 菅ヶ谷 | 静岡県 | | ○ | 砒素 | 浅 | その他 | | | | | | | | | | | | | | |
| | | | | | ○ | | 浅 | 生活用 | | | — | | | | | | | | | | | |
| | | | | ○ | | | 深 | その他 | | | **0.019** | | | | | | | | | | | |
| 38 | 牧之原市 | 鬼女新田 | 静岡県 | ○ | | 硝酸性窒素及び亜硝酸性窒素 | 不明 | その他 | | | | | | | | | | | | **19** | | |
| | | | | | ○ | | 浅 | 生活用 | | | | | | | | | | | | 0.12 | | |
| | | | | | ○ | | 浅 | 生活用 | | | | | | | | | | | | 0.48 | | |
| 39 | 牧之原市 | 静波 | 静岡県 | ○ | | テトラクロロエチレン | 浅 | 生活用 | | | | | | | | | | | 0.0095 | | | |
| | | | | | ○ | | 浅 | 生活用 | | | | | | | | | | | — | | | |
| | | | | | ○ | | 浅 | 生活用 | | | | | | | | | | | — | | | |

調査項目と測定値 (単位：mg/L)

令和４年度
静　岡　県
公共用水域及び地下水の
水　質　測　定　結　果

令和６年３月

静岡県くらし･環境部環境局生活環境課
〒420-8601 静岡市葵区追手町９番６号
ＴＥＬ　（０５４）２２１－２２５３
ＦＡＸ　（０５４）２２１－３６６５