

令和 7 年 度
県 政 世 論 調 査

2 0 2 5



静 岡 県

目 次

I	調査の概要	1
II	標本設計	2
III	回答者の属性	7
IV	調査結果	10
	この冊子の読みかた	10
	令和7年度 県政世論調査 調査結果の概要	12
	第1章 生活についての意識	14 (数表)
	1 暮らし向き	14
	(1) 暮らし向きの去年との比較	15 (1)
	(2) 暮らし向きが「苦しくなっている」と感じる理由	19 (3)
	2 日常生活の悩みや不安	25
	(1) 日常生活の悩みや不安の有無	25 (5)
	(2) 悩みや不安の内容	28 (7)
	3 静岡県の住みよさ	33
	(1) 静岡県の住みよさ	34 (9)
	(2) 静岡県が住みよいところだと思う理由	36 (11)
	第2章 県の仕事に対する関心	44
	1 県政への関心度	44
	(1) 県政への関心の有無	45 (13)
	(2) 関心がある理由	49 (15)
	(3) 関心がない理由	51 (17)
	2 行政機関への意見や要望、不満	54
	(1) 意見や要望、不満の有無	56 (19)
	(2) 意見等を持った仕事の担当行政機関	58 (21)
	(3) 伝達の必要性	60 (23)
	(4) 伝達の有無	61 (25)
	(5) 伝達方法	62 (27)
	(6) 伝達しなかった理由	62 (29)
	(7) 伝えても無駄だと思った理由	62 (31)
	3 広報媒体の浸透度	63 (33)
	4 日常の課題や生活における意識	79
	(1) 人づくりのための行動	79 (59)
	(2) 地域コミュニティの活性化	82 (61)
	(3) 子どもをはぐくむ活動	84 (63)
	(4) 住宅・住環境の満足度	86 (65)
	(5) 食品の安全性	91 (67)

(6)	男女共同参画に関する意識	94	(69)
(7)	環境保全活動の実践	97	(71)
(8)	県民の地域活動への参加	100	(73)
(9)	生物多様性への理解	107	(75)
(10)	中山間地域での生活意向	112	(77)
(11)	富士山の世界文化遺産としての価値の理解	115	(79)
(12)	文化・芸術の鑑賞又は活動	118	(81)
(13)	心のユニバーサルデザインの実践	121	(83)
(14)	人権尊重の意識	123	(85)
第3章	主要施策調査	126	
1	次世代エアモビリティ（空飛ぶクルマ）に関する意識	126	
(1)	次世代エアモビリティの認知	126	(87)
2	次世代エアモビリティの利用意向	129	
(1)	次世代エアモビリティの利用意向	129	(89)
(2)	次世代エアモビリティを利用したい場面	133	(91)
(3)	次世代エアモビリティを利用したいと思わない理由	135	(93)
3	多文化共生に対する意識	136	
(1)	やさしい日本語の認知	136	(95)
V	数表	138	
VI	調査票	234	

I 調査の概要

1 調査の目的

県民の生活についての意識、県政の主要課題についての意識などを把握し、県政推進のための基礎的な資料とする。

2 調査の内容

- (1) 生活についての意識
- (2) 県の仕事に対する関心
- (3) 主要施策調査

3 調査の設計

- (1) 調査地域 静岡県全域
- (2) 調査対象 県内の市町に居住する満18歳以上の県民
- (3) 標 本 数 3,000
- (4) 抽出方法 層化二段無作為抽出法
- (5) 調査方法 郵送配布（郵送及びWEB回収）
- (6) 調査時期 令和7年6月10日～6月30日
- (7) 調査機関 株式会社サーベイリサーチセンター静岡事務所

4 回収結果

- (1) 調 査 数（率） 3,000（100.0%）
- (2) 回 収 数（率） 1,572（52.4%）
 - 郵 送 回 収 数（率） 902（30.1%）
 - W E B 回 収 数（率） 674（22.5%）
- (3) 有 効 回 収 数（率） 1,572（52.4%）
 - 郵 送 有 効 回 収 数（率） 900（30.0%）
 - W E B 有 効 回 収 数（率） 672（22.4%）
- (4) 未 回 収 数（率） 1,428（47.6%）
うち宛先不明等での戻り21票

II 標本設計

1 母集団

県内の市町に居住する満18歳以上の県民

※選挙人名簿登録者数（令和7年4月21日時点）

2 標本数

3,000

3 地点数

23市	12町	計	35市町
262地点	18地点	計	280地点

4 抽出方法

層化二段無作為抽出法

（1）層化

ア 県内の市町を、市又は郡を単位とし、次の3地域に分類した。

地域名		該当市名又は郡名
東部地域	（富士川以東）	沼津市、熱海市、三島市、富士宮市、伊東市、富士市、御殿場市、下田市、裾野市、伊豆市、伊豆の国市、賀茂郡、田方郡、駿東郡
中部地域	（静岡市以西）	静岡市、島田市、焼津市、藤枝市、
	（榛原郡以東）	牧之原市、榛原郡
西部地域	（菊川市以西）	浜松市、磐田市、掛川市、袋井市、湖西市、御前崎市、菊川市、周智郡

イ 各地域については更に「人口30万人以上の市」「その他の市」「郡部」に分類し、それぞれを層とした。

（注）ここでいう市とは、令和7年4月1日現在市制施行の地域を指す。

（2）標本数の配分

各層における満18歳以上人口数（令和7年4月21日現在選挙人名簿登録者総数）により、3,000の標本数を比例配分した。

(3) 抽出

ア 第1次抽出単位となる調査地点として、県内各市町で設定されている「投票区」を使用し、抽出に用いる選挙人名簿と整合性を確保した。

イ 調査地点（投票区）の抽出数は、1調査地点当たりの標本数が11件程度で、拠点により10件から12件と多少前後する標本数もあるが、第一次抽出単位でばらつきが小さいため影響はない。

ウ 調査地点（投票区）の抽出は、層内での抽出地点数が2地点以上割り当てられた層については、

$$\left[\frac{\text{層における調査区数（計）}}{\text{層での抽出調査地点数}} = \text{抽出間隔} \right]$$

を算出し、等間隔抽出法によって抽出した。

エ 抽出に際して各層内における市町の配列順序は、総務省が設定する「市区町村コード一覧」の配列順序に従った。

オ 抽出調査地点における対象者の抽出は、調査地点の範囲（町・丁目・街区・番地・集落などを指定）内により、選挙人名簿から等間隔抽出法によって抽出した。

カ 以上の作業の結果得られた地域別の標本数及び地点数は、次のとおりである。

	地域	人口30万人以上の市	その他の市	郡部	件数
18歳以上の推定人口 ※選挙人名簿登録者数 （令和7年4月21日時点）	東部地域	—	836,734	139,540	976,274
	中部地域	571,487	342,698	27,878	942,063
	西部地域	642,962	401,292	14,267	1,058,521
	計	1,214,449	1,580,724	181,685	2,976,858
標本数	東部地域	—	843	153	996
	中部地域	570	345	33	948
	西部地域	642	402	12	1,056
	計	1,212	1,590	198	3,000
地点数	東部地域	—	78	14	92
	中部地域	54	33	3	90
	西部地域	60	37	1	98
	計	114	148	18	280

(4) 調査地点一覧

東部

地域	調査地点	対象者数
沼津市	町方町	11
	千本緑町三丁目	11
	西島町	10
	米山町	11
	小諏訪	10
	沼北町二丁目	11
	共栄町	10
	三枚橋竹ノ岬	11
	江浦	10
	鳥谷	11
	内浦小海	11
	西浦江梨	11
	西添町	10
	岡一色	11
	戸田	11
熱海市	水口町	10
	上多賀	10
	笹良ヶ台町	10
三島市	栄町	11
	富田町	11
	千枚原	12
	錦が丘	11
	三恵台	11
	八反畑	12
	富士見台	11
	東大場 1 丁目	11
富士宮市	ひばりが丘	11
	源道寺町	10
	野中	11
	貫戸	11
	外神東町	10
	杉田	11
	山宮	11
	内野	10
	大鹿窪	11
	下稲子	11
伊東市	東松原町	12
	南町 2 丁目	11
	池	12
	大原 3 丁目	12
	八幡野	11

地域	調査地点	対象者数
富士市	吉原 1 丁目	11
	浅間本町	11
	今泉 5 丁目	10
	広見本町	11
	今井 3 丁目	10
	増川新町	11
	桑崎	11
	富士見台 7 丁目	10
	大淵	11
	松富町	11
	蓼原	11
	水戸島 1 丁目	11
	宮島	11
	鮫島	10
	鷹岡本町	11
	久沢	10
	中柏原新田	11
御殿場市	岩淵	11
	北松野	11
	御殿場	11
	新橋	12
	北久原	11
	大坂	12
	板妻	12
	印野	11
下田市	敷根	10
	須崎	10
裾野市	伊豆島田	11
	稲荷	10
	千福が丘一丁目	10
	須山	10
伊豆市	柏久保	12
	城	12
伊豆の国市	富士見	10
	原木	10
	中島	10
	田原野	10
東伊豆町	奈良本	10
河津町	浜	10
南伊豆町	加納	10
松崎町	櫻田	10
西伊豆町	中	10
函南町	大竹	11
	畑毛	10
	大土肥	10
清水町	伏見	12
	中徳倉	12
長泉町	上長窪	12
	納米里	12
	南一色	12
小山町	吉久保	12

中部

地域	調査地点	対象者数
静岡市	葵区	一番町
		11
		本通十丁目
		10
		井宮町
		10
		東草深町
		10
		千代田二丁目
		11
		大岩一丁目
		11
		南一丁目
		10
		瀬名川三丁目
		11
		北沼上
		11
		門屋
		10
	駿河区	平和一丁目
		10
		安倍口新田
		10
		足久保奥組
		11
		山崎二丁目
		11
		小瀬戸
		10
		鍵穴
		11
		坂ノ上
		10
		横沢
		11
		有東木
		10
		井川
		10
	清水区	石田三丁目
		11
		八幡一丁目
		11
		有東二丁目
		10
		豊田一丁目
		11
		聖一色
		11
		中吉田
		11
		宮竹一丁目
		11
		西脇
		10
		見瀬
		11
		緑が丘町
		11
		西島
		11
		広野三丁目
		10
		東新田一丁目
		10
		鎌田
		11
		小坂
		11
		手越
		10
		宮下町
		11
		入江南町
		10
		上一丁目
		11
		西高町
		10
		新緑町
		11
		三保
		11
		弥生町
		10
		大内新田
		11
		長崎新田
		11
		草薙二丁目
		10
		横砂西町
		10
		杉山
		11
		興津清見寺町
		10
		承元寺町
		11
		中河内
		10
		蒲原一丁目
		11
		蒲原神沢
		10
		由比今宿
		11

地域	調査地点	対象者数
島田市	宝来町	10
	松葉町	10
	高島町	10
	落合	10
	大柳	10
	井口	10
	金谷泉町	10
	川根町家山	10
	岡当目	11
	大栄町一丁目	10
焼津市	本町二丁目	10
	西焼津	10
	東小川一丁目	10
	小川新町四丁目	10
	西小川六丁目	10
	大島	11
	すみれ台二丁目	10
	宗高	10
	飯淵	10
藤枝市	藤枝四丁目	11
	中ノ合	11
	駅前三丁目	11
	瀬古二丁目	10
	八幡	11
	青木	11
	大洲三丁目	11
	駿河台二丁目	10
	水上	10
	岡部町三輪	11
	小石川町四丁目	11
牧之原市	大沢	12
	白井	11
	新庄	12
吉田町	大幡	11
	片岡	12
川根本町	田代	10

西部

地域	調査地点	対象者数
浜松市	中央区	池町 11
		山下町 11
		十軒町 11
		細島町 11
		中央一丁目 10
		木戸町 11
		北寺島町 10
		砂山町 10
		元魚町 11
		鴨江二丁目 11
		佐鳴台六丁目 10
		蛸塚一丁目 11
		鹿谷町 11
		和地山三丁目 11
		富塚町 ※1 10
		和合北四丁目 11
		幸一丁目 10
		萩丘二丁目 11
		葵東三丁目 10
		高丘北二丁目 11
		花川町 11
		原島町 11
		中田町 11
		西塚町 10
		天龍川町 11
		菓新町 11
		豊西町 11
		中郡町 11
		有玉北町 11
		雄踏一丁目 10
		舞阪町浜田 11
		雄踏町山崎 10
		西都台町 10
		大平台四丁目 11
		西山町 11
		古人見町 10
		呉松町 10
		遠州浜四丁目 11
		崩野町 11
		頭陀寺町 10
		新貝町 11
		三島町 11
		米津町 11
		高塚町 11
		根洗町 11
		東三方町 11

※1 富塚町は、1～89、520～555、560～568、580～1768、1787～1854、4036 番地から

※2 細江町中川は、通称 1 区の区域から

地域	調査地点	対象者数
浜松市	浜名区	高畑 11
		上善地 11
		中条 10
		内野台三丁目 11
		西中瀬二丁目 10
		大平 11
		細江町中川 ※2 11
		三ヶ日町津々崎 10
		三ヶ日町本坂 11
		引佐町谷沢 10
		引佐町西久留女木 11
		新都田二丁目 11
	天竜区	二俣町鹿島 11
		佐久間町川合 11
磐田市		鳥之瀬町 10
		豊島 10
		向笠新屋 11
		鎌田 10
		白拍子 10
		西島 11
		見付 10
		新島 11
		豊浜中野 10
		川袋 10
		敷地 10
		高見丘 10
		上神増 11
掛川市		塩町 11
		十九首 10
		和田 10
		大野 11
		富部 10
		大和田 10
		浜野 10
		中 11
		大渕 10
袋井市		栄町 11
		西田 12
		堀越一丁目 12
		見取 11
		浅名 12
		西同笠 11
湖西市		山口 12
		梅田 12
		新所 11
		新居町浜名 11
御前崎市		合戸 12
		上朝比奈 12
菊川市		堀之内 12
		中内田 12
		丹野 12
森町		谷中 12

Ⅲ 回答者の属性

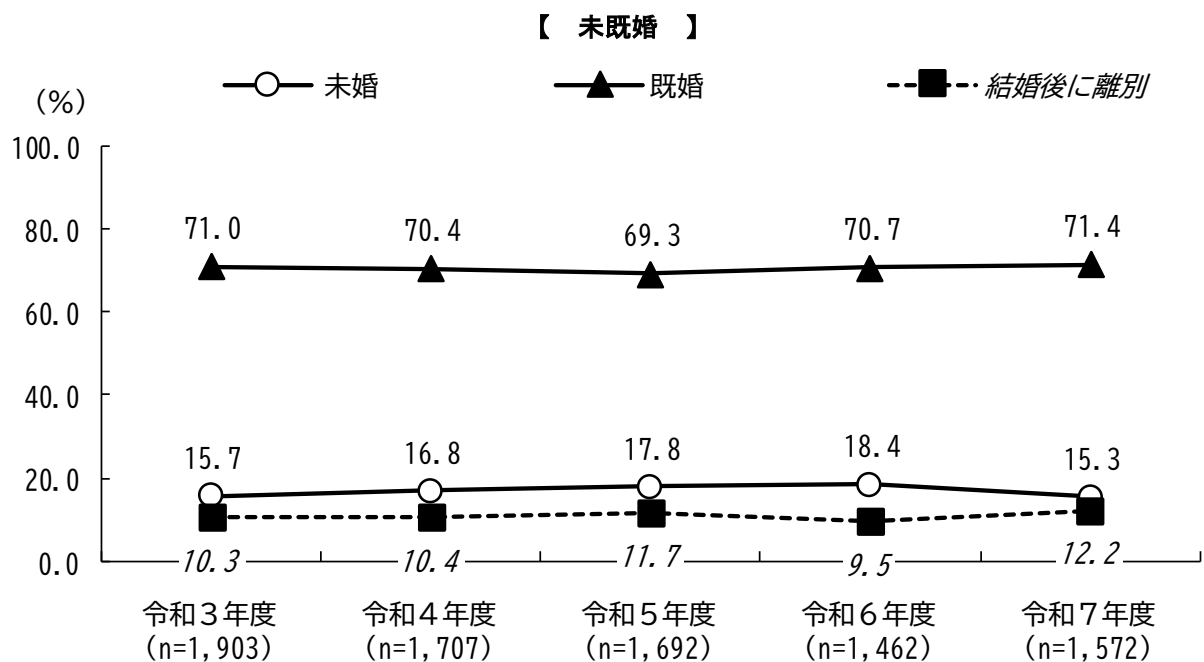
項目	特性		回答者 (人)	構成比 (%)
地域	東部		517	32.9
	中部		496	31.6
	西部		559	35.6
	無回答		0	0.0
市・郡	静岡市		304	19.3
	浜松市		351	22.3
	その他の市部		821	52.2
	郡部		96	6.1
	無回答		0	0.0
地域圏	伊豆半島地域		106	6.7
	東部地域		411	26.1
	中部地域		304	19.3
	志太榛原・中東遠地域		376	23.9
	西部地域		375	23.9
	無回答		0	0.0
性別	男性		743	47.3
	女性		817	52.0
	その他		2	0.1
	無回答		10	0.6
年代	10代		14	0.9
	20代		79	5.0
	30代		124	7.9
	40代		197	12.5
	50代		300	19.1
	60代		348	22.1
	70歳以上		502	31.9
	無回答		8	0.5
性・年代	男性	10代	6	0.8
		20代	40	5.4
		30代	63	8.5
		40代	83	11.2
		50代	133	17.9
		60代	183	24.6
		70歳以上	233	31.4
		無回答	2	0.3
	女性	10代	8	1.0
		20代	38	4.7
		30代	60	7.3
		40代	114	14.0
		50代	166	20.3
		60代	164	20.1
		70歳以上	267	32.7
		無回答	0	0.0
未婚	未婚		241	15.3
	既婚		1123	71.4
	結婚後に離別		191	12.2
	無回答		17	1.1
子どもの年代	子どもはいない		344	21.9
	未就学児		44	2.8
	小学生		73	4.6
	中学生		44	2.8
	高校生・予備校生・大学受験生		51	3.2
	短大・高専・大学・大学院・専門学校生		50	3.2
	社会人（未就業を含む）		943	60.0
	無回答		23	1.5

項目	特性	回答者 (人)	構成比 (%)
ライフステージ※	独身期	121	7.7
	家族形成期	66	4.2
	家族成長前期	117	7.4
	家族成長後期	92	5.9
	家族成熟期	192	12.2
	老齢期	850	54.1
	その他	117	7.4
	無回答	17	1.1
本人具体的職業	農林漁業	76	4.8
	商工サービス・自由業	117	7.4
	管理・専門技術・事務職	424	27.0
	労務作業	151	9.6
	無職	722	45.9
	学生・その他	59	3.8
	無回答	23	1.5
	自営・家族従業 小計	193	12.3
	給与所得者 小計	575	36.6
	その他 小計	781	49.7
居住年数	10年未満	48	3.1
	10年～20年未満	73	4.6
	20年～30年未満	105	6.7
	30年以上	449	28.6
	生まれてからずっと	897	57.1
	無回答	0	0.0
居住形態	持家	1371	87.2
	持家以外	199	12.7
	無回答	2	0.1
	一戸建	1337	85.1
	一戸建以外	224	14.2
	その他	9	0.6
ネットの利用	利用する	1169	74.4
	利用しない	395	25.1
	無回答	8	0.5
住宅環境	住宅地域	1016	64.6
	商業地域	94	6.0
	工業地域	26	1.7
	農漁業地域	192	12.2
	山間地域	226	14.4
	その他	11	0.7
	無回答	7	0.4

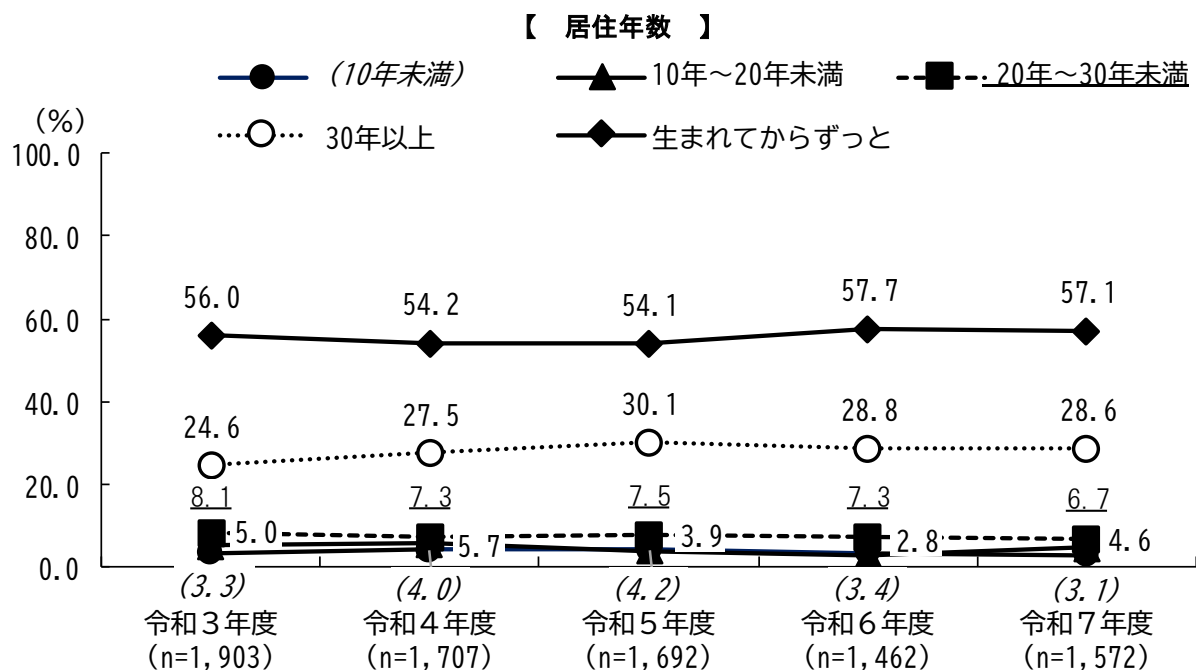
※ライフステージの分類基準は「この冊子の読み方」を参照

※性別について「その他」の回答が少数であったため、性・年代別ではクロス集計を省略した

属性別経年比較

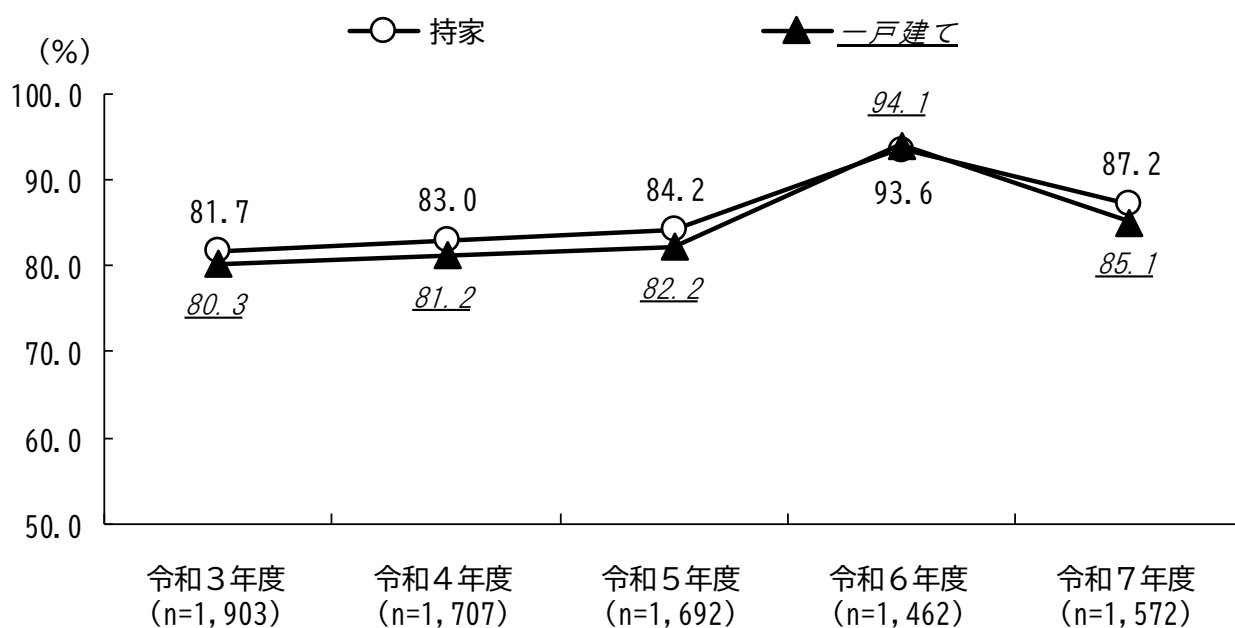


未既婚を令和3年度以降の推移でみると、前年度との比較では各項目の割合はほぼ同程度で推移している。



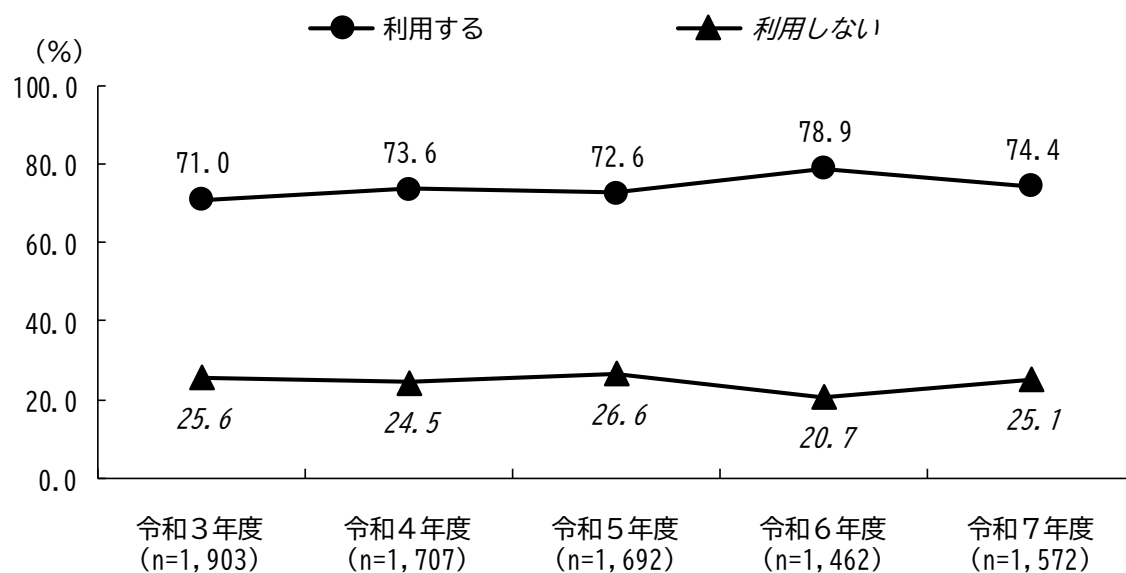
居住年数を令和3年度以降の推移でみると、前年度との比較では各項目の割合はほぼ同程度で推移している。

【 居住形態 】



居住形態を令和3年度以降の推移でみると、『持家』、『一戸建』はほぼ同程度で推移しており、前年度との比較では各項目の割合はほぼ同程度で推移している。

【 インターネットの利用 】



インターネットの利用（利用率）を令和3年度以降の推移でみると、前年度との比較では各項目の割合はほぼ同程度で推移している。

IV 調査結果

この冊子の読みかた

- 1 結果は百分率で表示し、小数点第2位を四捨五入した。四捨五入の結果、個々の比率の合計と全体を示す数値とが一致しないことがある。
- 2 数値やグラフの中の「件数」、「n」（number of cases の略）は回答者総数（あるいは分類別の該当者数）を示し、回答比率はこれを100%で表した。「SQ」（Sub-Question の略）は前問で特定の回答をした一部の回答者のみに続けて行った質問を示す。
- 3 下表のとおり、標本誤差に応じて集計値を補正している。そのため、各設問・選択肢の回答状況が本来の有効回答数（n＝1572）に占める割合と一致しない部分があり、混乱を避けるため報告書のグラフ等においては回答者数（n）を表記していない。

カイ2乗値の算出

年代	実測度数	期待度数	統計量
10代	14	32.83	10.80
20代	79	145.43	30.35
30代	124	175.64	15.18
40代	197	235.27	6.23
50代	300	272.70	2.73
60代	348	234.03	55.50
70歳以上	502	468.09	2.46
			123.25

カイ2乗分布表：有意差5%

自由度	確率 (0.05)
1	3.841
2	5.991
3	7.814
4	9.487
5	11.071
6	12.591
…以下続く	

- 4 標本誤差は回答者数（n）と得られた結果の比率によって異なるが、層化二段無作為抽出法による場合の誤差（95%は信頼できる誤差の範囲）は下表のとおりである。

回答の比率 回答者数（n）	10% または 90%前後	20% または 80%前後	30% または 70%前後	40% または 60%前後	50%前後
1,572	±1.5%	±2.0%	±2.3%	±2.5%	±2.5%
1,400	±1.6%	±2.1%	±2.4%	±2.6%	±2.7%
1,200	±1.7%	±2.3%	±2.6%	±2.8%	±2.9%
1,000	±1.9%	±2.5%	±2.9%	±3.1%	±3.2%
800	±2.1%	±2.8%	±3.2%	±3.5%	±3.5%
600	±2.4%	±3.3%	±3.7%	±4.0%	±4.1%
400	±3.0%	±4.0%	±4.6%	±4.9%	±5.0%

- 5 10代は18歳、19歳のみを対象としており、回答数が少ないため、分析時は20代以下とし、10代、20代の合計を分析対象としている。
- 6 質問の末尾に（○は3つまで）および（○はいくつでも）とあるのは、1人の対象者に2つ以上の回答を認めたもので、その百分率の合計は100%を超える場合がある。
- 7 回答者の属性に無回答があるため、各図表の内訳の合計が全体の回答者数と異なる場合がある。無回答は全体の比率計算に含めている。
- 8 分析の軸として「ライフステージ」は以下の基準で分類した。

ライフステージ	基 準
独身期	10代・20代・30代の未婚者かつ子どもはいない
家族形成期	第一子が未就学児、または40歳未満の夫婦のみ
家族成長前期	第一子が小・中学生
家族成長後期	第一子が高校・大学生（短大・専門学校・大学受験生を含む）
家族成熟期	第一子が学校教育終了
老齢期	60歳以上の人
その他	上記以外の人

（注1）家族形成期～家族成熟期の子どものある人は、いずれも60歳未満の人とした。

（注2）結婚後に離別の人は未婚とした。

- 9 「地域圏」は、県内の市町を次の6地域に分類した。

地域圏	市 町
伊豆半島地域	熱海市、伊東市、下田市、伊豆市、伊豆の国市、東伊豆町、河津町、南伊豆町、松崎町、西伊豆町
東部地域	沼津市、三島市、富士宮市、富士市、御殿場市、裾野市、函南町、清水町、長泉町、小山町
中部地域	静岡市
志太榛原・中東遠地域	島田市、磐田市、焼津市、掛川市、藤枝市、袋井市、御前崎市、菊川市、牧之原市、吉田町、川根本町、森町
西部地域	浜松市、湖西市
伊豆半島地域 （沼津市、三島市、 函南町を含む）	沼津市、熱海市、三島市、伊東市、下田市、伊豆市、伊豆の国市、東伊豆町、河津町、南伊豆町、松崎町、西伊豆町、函南町

調査結果の概要

暮らし向きが「苦しくなっている」54.0%

日常生活に「悩みや不安を感じている」77.4%

【調査時点での社会情勢】

エネルギー価格や物価高騰が続く中、企業や家計に対する負担は依然として残るものの、デジタル技術の進展や人手不足への対応を契機とした生産性向上の取組が徐々に成果を見せ、経済活動は順調に推移している。

また、各地で進むインバウンド需要の回復や国際的な人流・物流の正常化が、地方経済を含む幅広い分野に明るい兆しをもたらしている。一方で、不安定な外交状況や異常気象の頻発など、先行きの不透明感は依然として払拭されていない。

そのような中、地域や企業・団体による協働の取組が活発化し、人と人とのつながりや社会的な支え合いが再構築されつつある中、地域活性化が安心と活力ある社会の実現につながることに期待したい。

1 生活についての意識

(1) 暮らし向き (P. 14)

- ・暮らし向きが「苦しくなっている」と答えた人の割合は、前年度に49.9%と4割台だったが、今年度は54.0%と4.1ポイント増加し、5割を超える結果となっている。年代別では『40代』が65.0%と最も高く、『20代以下』が40.4%と最も低い。子どもの年代別では『中学生』が73.9%と最も高くなっている。
- ・「苦しくなっている」理由は「毎日の生活費が増えたから（食費、光熱水費など）」と答えた人の割合が74.7%と最も高く、次いで「給料や収益が増えない、又は減ったから」が48.9%、「預貯金が増えない、又は減ったから」が40.4%となっている。

(2) 日常生活の悩みや不安 (P. 25)

- ・日常生活に悩みや不安を感じている人の割合は77.4%と、平成26年度から12年連続で7割を超えている。なお、『20代以下』では66.0%と、他の世代よりも不安を感じている人が低くなっている。
- ・悩みや不安の内容は、「自分や家族の健康」と答えた人の割合は64.9%と最も高く、次いで「老後の生活設計」が57.9%、「今後の生活費の見通し」が57.0%と続き、健康や生活に関することが中心となっている。

(3) 静岡県の住みよさ (P. 33)

- ・静岡県は住みよいところだと思ふ人の割合は47.1%で、「どちらかといえばそう思う」人の41.9%を合わせた割合は89.0%となり、前年度の90.0%より1.0ポイント下回っており、毎年度9割前後で推移している。

2 県の仕事に対する関心

(1) 県政への関心度 (P. 44)

- ・県の政治や行政に「非常に関心がある」と「まあまあ関心がある」を合わせた「関心がある」は65.3%で、毎年度6割前後で推移している。

(2) 行政機関への意見や要望、不満 (P. 54)

- ・行政機関の仕事について意見や要望、不満がある人のうち、県が担当する仕事について意見や要望、不満がある人は38.4%で、前年度の52.7%より14.3ポイント低くなっている。
- ・県が担当する仕事について意見や要望、不満がある人のうち、県に実際に伝えた人の割合は20.2%で、前年度の14.2%より6.0ポイント高くなっている。

(3) 広報媒体の浸透度 (P. 63)

- ・県民だより(41.3% 前年度比-3.3ポイント)、静岡県議会だより(25.8% 前年度比-0.8ポイント)、ラジオ広報(18.7% 前年度比+0.1ポイント)、県のホームページ(28.8% 前年度比-3.1ポイント)、SNS(16.1% 前年度比-3.3ポイント)、YouTube(4.5% 前年度比+1.0ポイント)となっており、ラジオ広報では浸透度が唯一増加しているものの、その他YouTubeは唯一1割未満となっており、その他の広報媒体よりも浸透度が顕著に低くなっている。

第1章 生活についての意識

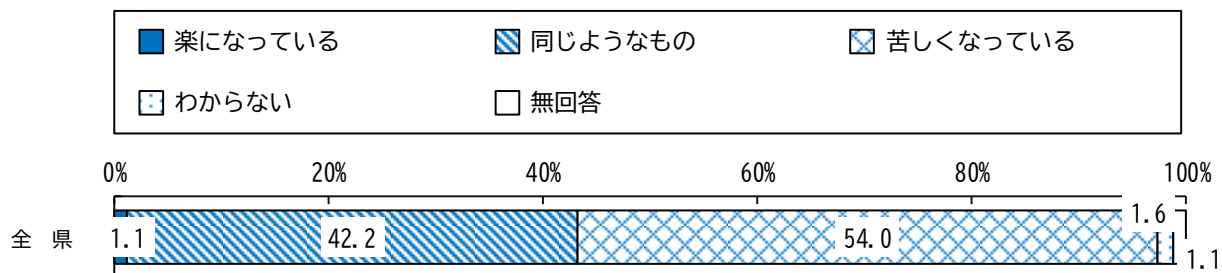
1 暮らし向き

—— 「苦しくなっている」が54.0%

その理由は、「毎日の生活費が増えたから（食費、光熱水費など）」が高い ——

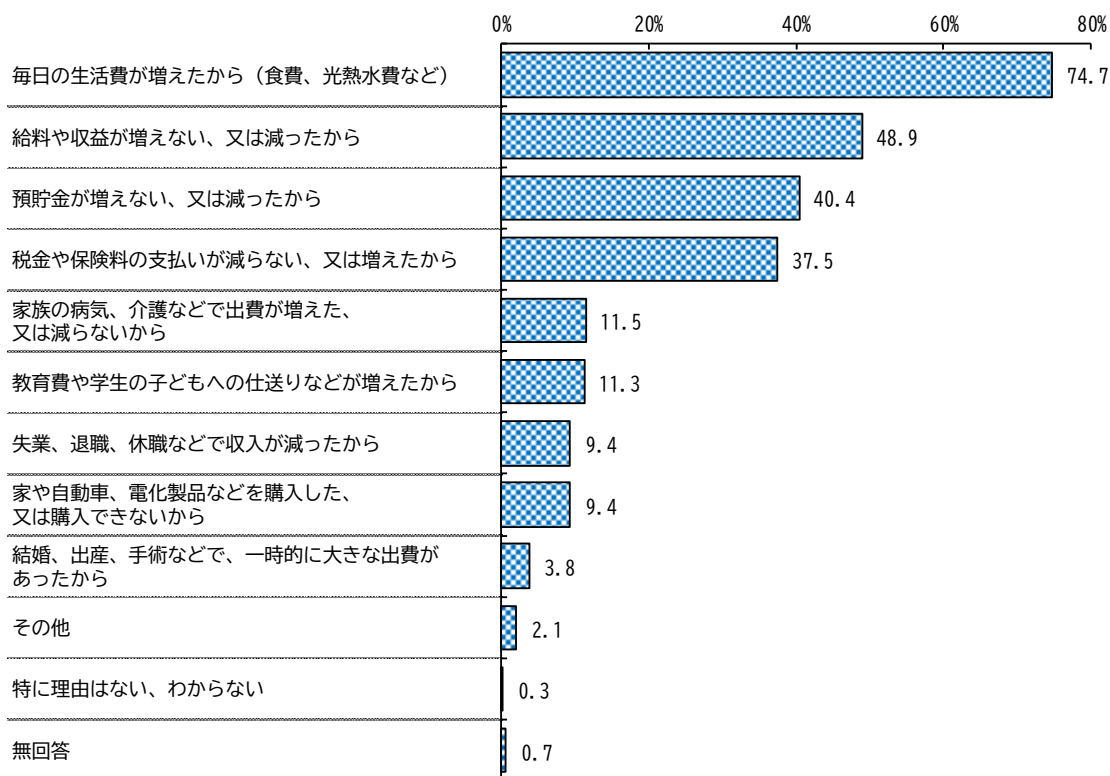
Q 1 お宅の暮らし向きは、去年の今頃とくらべて楽になっていますか、苦しくなっていますか、同じようなものですか。（〇は1つ）

【 暮らし向きの去年との比較 】



S Q お宅の暮らし向きが「苦しくなっている」と感じる理由はなんですか。（〇は3つまで）

【 暮らし向きが「苦しくなっている」と感じる理由 】



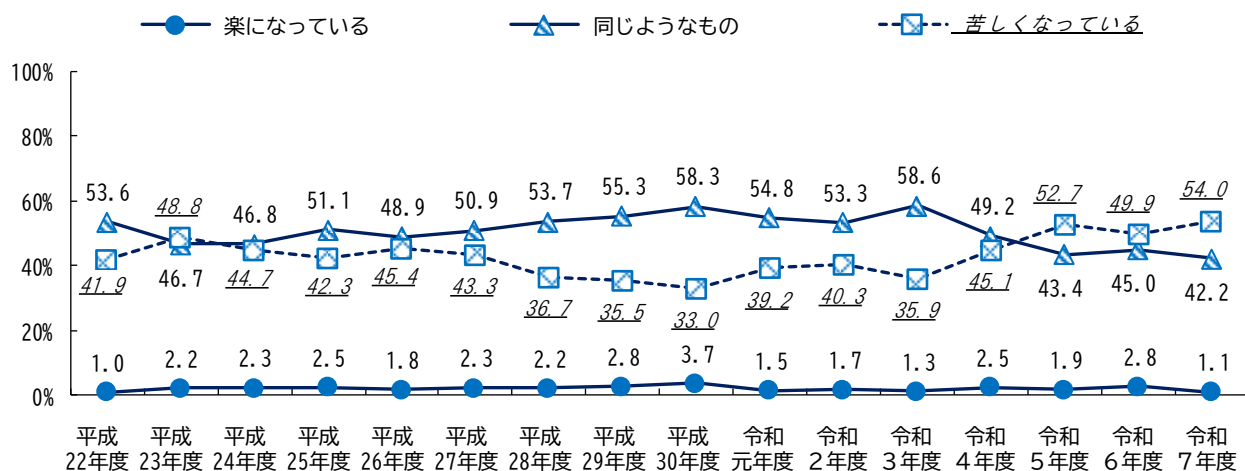
（１）暮らし向き较去年との比較

暮らし向きについては、「苦しくなっている」と回答した人の割合が54.0%と最も高く、「同じようなもの」の42.2%を上回っている。一方、「楽になっている」は1.1%にとどまっている。

【過去の調査との比較】（図1-1）

平成22年度以降の推移でみると、暮らし向きが「苦しくなっている」人の割合は、平成22年度から6年連続で4割を超えていたが、平成28年度以降は4年連続で3割台であった。令和3年度以降、「苦しくなっている」は増加傾向となっており、今年度は54.0%（前年度比+4.1ポイント）と、半数以上で平成22年度以降最高となった。一方「同じようなもの」は減少して42.2%（前年度比-2.8ポイント）となった。

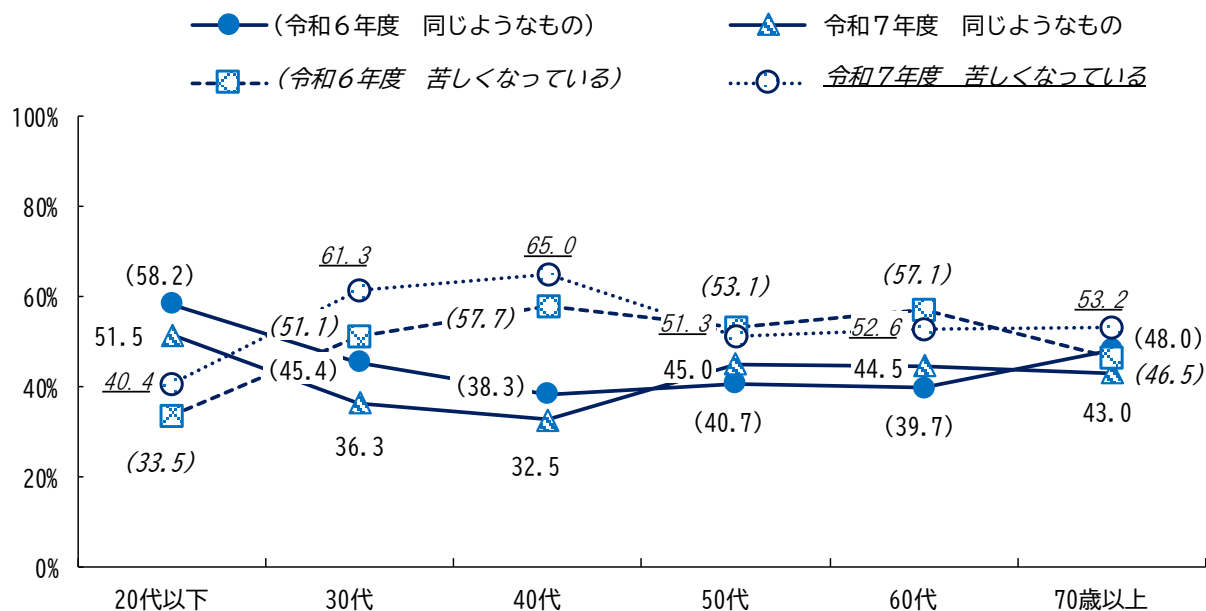
【 図1-1 暮らし向き 経年比較 】



【属性による比較】（図 1-2、図 1-3）

年代別に前年度と比較してみると、「同じようなもの」と回答した人の割合は『30代』で前年度を9.1ポイント下回るなど、『50代』『60代』以外の年代では前年度を下回っている。一方、「苦しくなっている」と回答した人の割合は『30代』で前年度を10.2ポイント上回るなど、『50代』『60代』以外の年代では前年度を上回っている。

【 図 1-2 暮らし向き 年代別 前年度比較 】



性別、未既婚別、地域別では、大きな差はみられない。

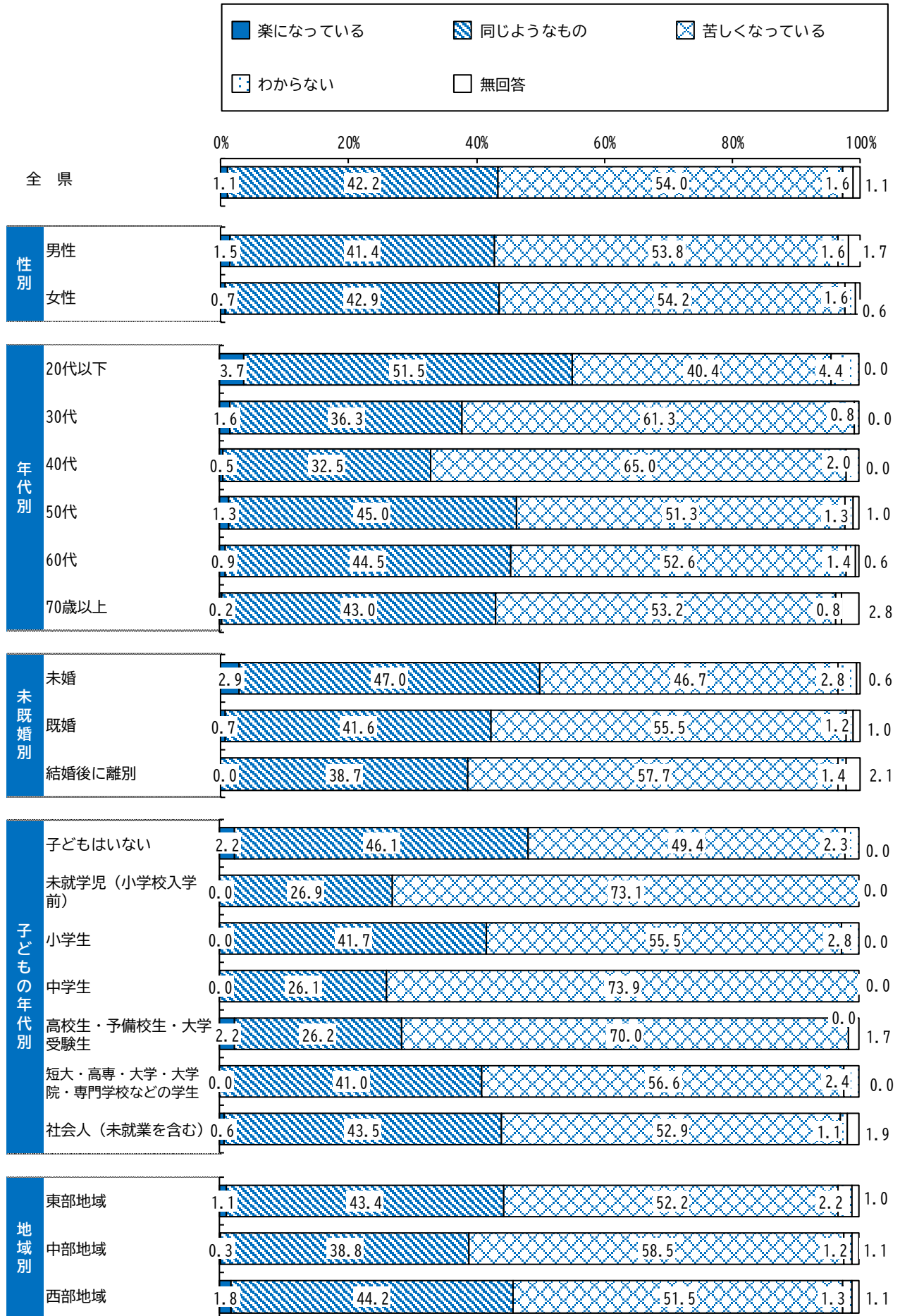
年代別でみると、『20代以下』は、「同じようなもの」(51.5%)が、全県と比較して高くなっている。

また、『30代』『40代』は、「苦しくなっている」が6割を超え、全県と比較して高くなっている。

子どもの年代別でみると、『未就学児（小学校入学前）』は、「苦しくなっている」(73.1%)が、全県と比較して高くなっている。

また、『中学生』は、「苦しくなっている」(73.9%)、『高校生・予備校生・大学受験生』は、「苦しくなっている」(70.0%)と、全県と比較して高くなっている。

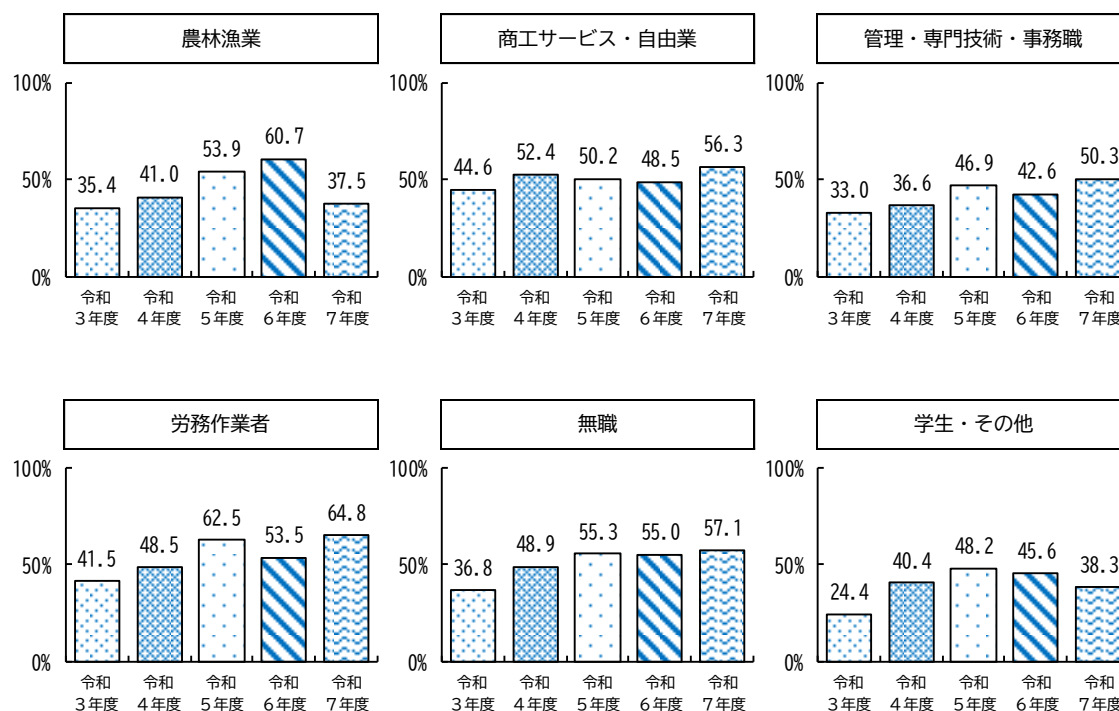
【 図 1-3 暮らし向き 性別、年代別、未既婚別、子どもの年代別、地域別 】



[本人具体的職業別 経年比較] (図1-4)

「苦しくなっている」と回答した人の割合を本人具体的職業別に令和3年度以降の推移をみると、『労務作業者』は前年度と比較して11.3ポイント高くなっている。

【 図1-4 暮らし向き 本人具体的職業別 経年比較 】



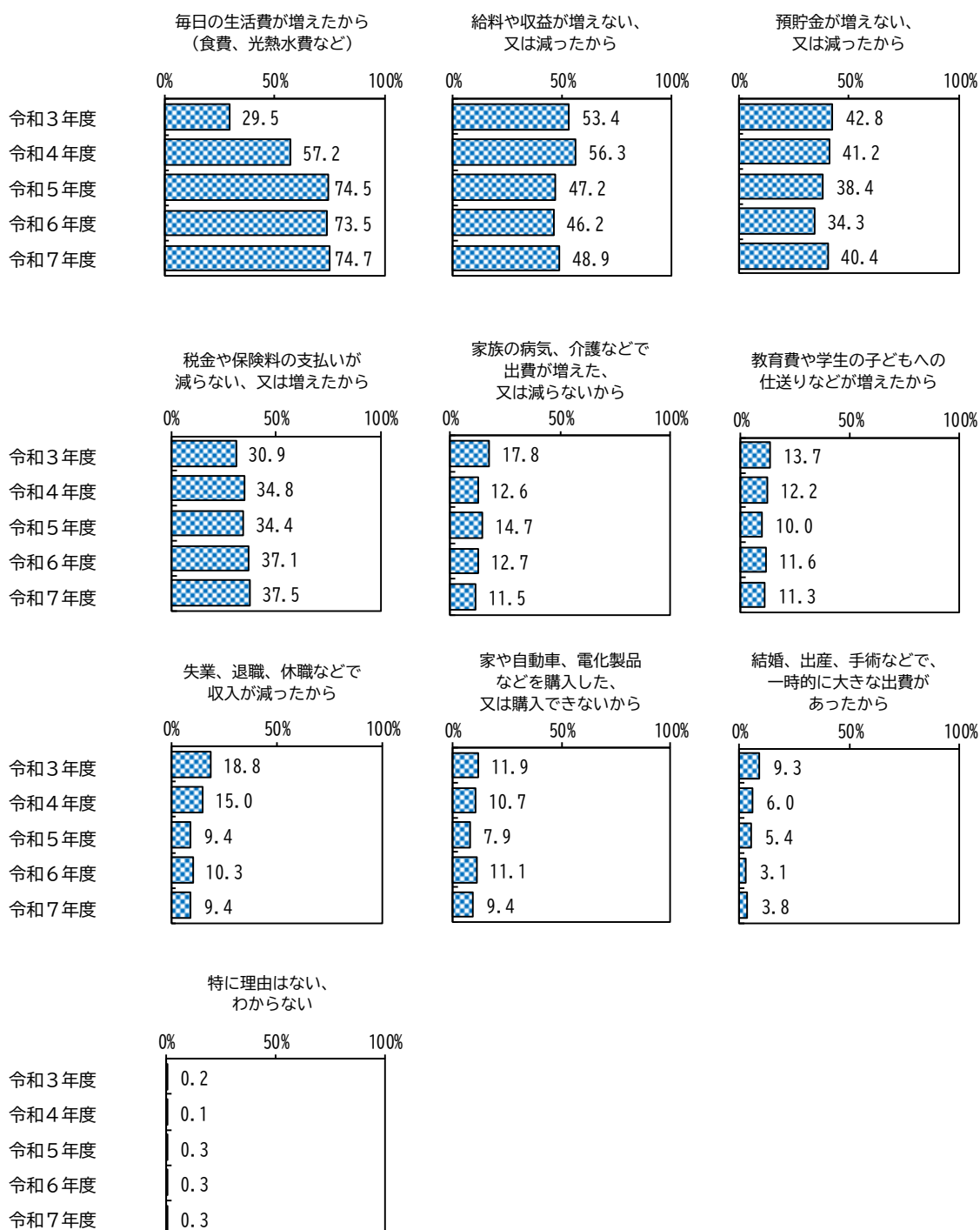
(2) 暮らし向きが「苦しくなっている」と感じる理由

暮らし向きが苦しくなっていると感じる理由については、「毎日の生活費が増えたから（食費、光熱水費など）」(74.7%) が最も高く、以下「給料や収益が増えない、又は減ったから」(48.9%)、「預貯金が増えない、又は減ったから」(40.4%)、「税金や保険料の支払いが増えない、又は増えたから」(37.5%)、「家族の病気、介護などで出費が増えた、又は減らないから」(11.5%) などとなっている。

【過去の調査との比較】(図1-5)

令和3年度以降の推移でみると、「毎日の生活費が増えたから（食費、光熱水費など）」が、今年度は74.7%と前年度より1.2ポイント上回り、過去4回調査に比べ最も高くなっている。

【 図1-5 暮らし向きが「苦しくなっている」と感じる理由 経年比較 】



〔属性による比較〕（図 1-6、表 1-1、表 1-2）

性別、地域別では、大きな差は見られない。

性・年代別でみると、『女性30代』『女性50代』『男性50代』『男性60代』は、「給料や収益が増えない、又は減ったから」が6割を超え、全県と比較して高くなっている。

また、『女性40代』は、「教育費や学生の子どもへの仕送りなどが増えたから」（30.1%）が、全県と比較して高くなっている。

また、『女性60代』は、「家族の病気、介護などで出費が増えた、又は減らないから」（21.6%）が、全県と比較して高くなっている。

また、『女性70歳以上』は、「毎日の生活費が増えたから（食費、光熱水費など）」（85.9%）、「預貯金が増えない、又は減ったから」（47.9%）が、全県と比較して高くなっている。

また、『男性40代』は、「預貯金が増えない、又は減ったから」（54.5%）、「教育費や学生の子どもへの仕送りなどが増えたから」（36.4%）が、全県と比較して高くなっている。

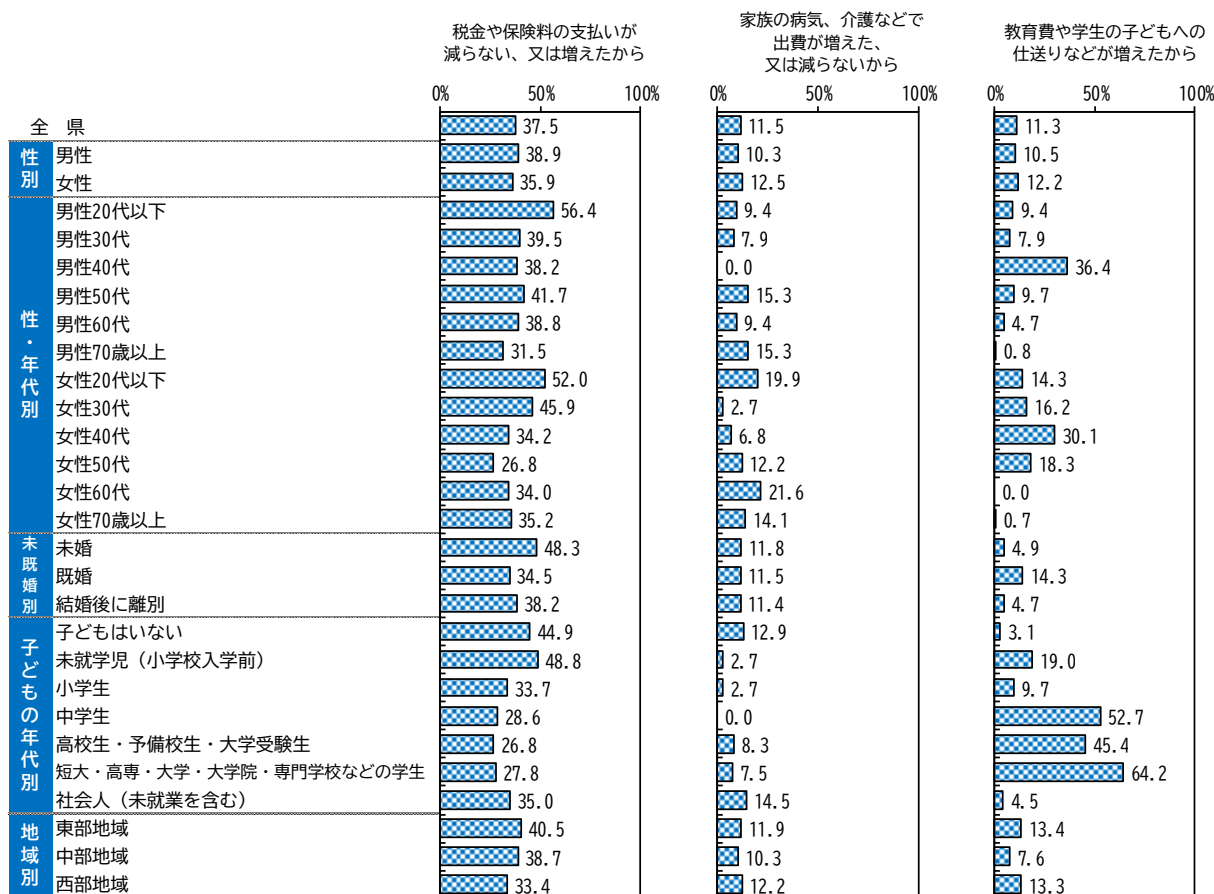
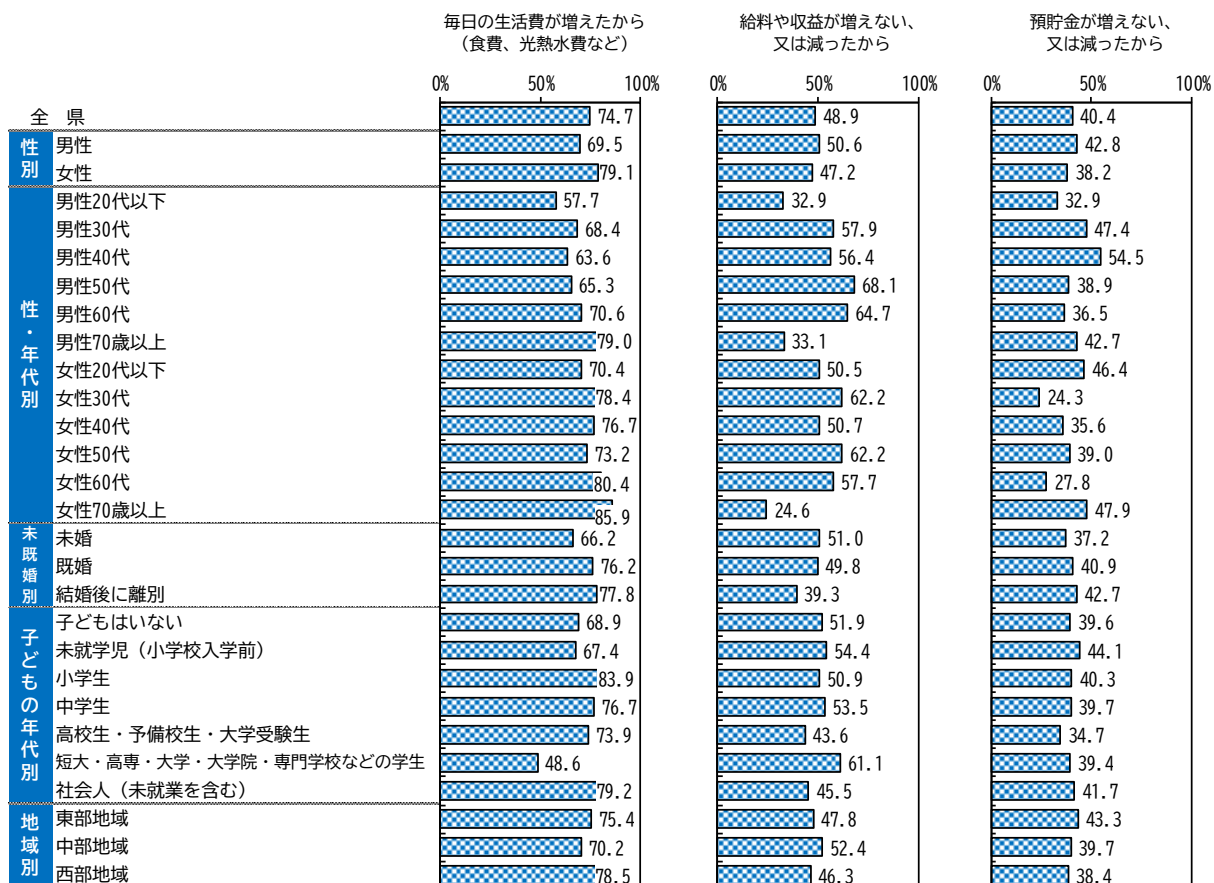
未婚婚別でみると、『未婚』は、「税金や保険料の支払いが減らない、又は増えたから」（48.3%）が、全県と比較して高くなっている。

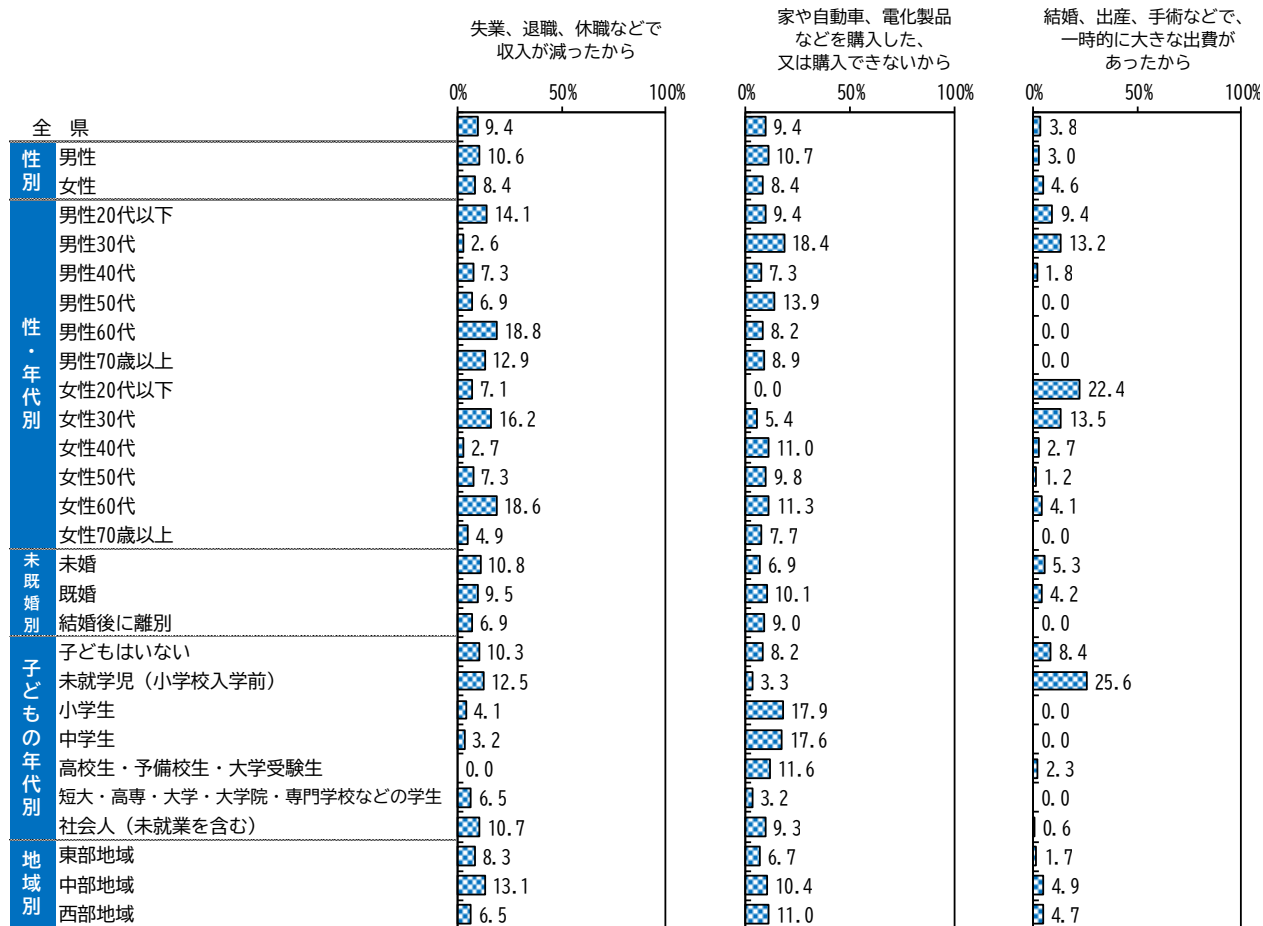
子どもの年代別でみると、『子どもはいない』は、「税金や保険料の支払いが減らない、又は増えたから」（44.9%）が、全県と比較して高くなっている。

また、『未就学児（小学校入学前）』は、「結婚、出産、手術などで、一時的に大きな出費があったから」（25.6%）が、全県と比較して高くなっている。

また、『中学生』『高校生・予備校生・大学受験生』は、「教育費や学生の子どもへの仕送りなどが増えたから」が、全県と比較して高くなっている。


【 図1-6 暮らし向きが「苦しくなっている」と感じる理由 性別、性・年代別、未婚婚別、子どもの年代別、地域別 】





【 表 1-1 暮らし向きが「苦しくなっている」と感じる理由 性別、性・年代別 】

		1 位	2 位	3 位	4 位	5 位
全県		毎日の生活費が増えたから（食費、光熱水費など） 74.7	給料や収益が増えない、又は減ったから 48.9	預貯金が増えない、又は減ったから 40.4	税金や保険料の支払いが減らない、又は増えたから 37.5	家族の病気、介護などで出費が増えた、又は減らないから 11.5
性別	男性	毎日の生活費が増えたから（食費、光熱水費など） 69.5	給料や収益が増えない、又は減ったから 50.6	預貯金が増えない、又は減ったから 42.8	税金や保険料の支払いが減らない、又は増えたから 38.9	家や自動車、電化製品などを購入した、又は購入できないから 10.7
	女性	毎日の生活費が増えたから（食費、光熱水費など） 79.1	給料や収益が増えない、又は減ったから 47.2	預貯金が増えない、又は減ったから 38.2	税金や保険料の支払いが減らない、又は増えたから 35.9	家族の病気、介護などで出費が増えた、又は減らないから 12.5
性・年代別（男性）	男性20代以下	毎日の生活費が増えたから（食費、光熱水費など） 57.7	税金や保険料の支払いが減らない、又は増えたから 56.4	給料や収益が増えない、又は減ったから 32.9 預貯金が増えない、又は減ったから 32.9	失業、退職、休職などで収入が減ったから 14.1	教育費や学生の子どもへの仕送りなどが増えたから 9.4 家や自動車、電化製品などを購入した、又は購入できないから 9.4 家族の病気、介護などで出費が増えた、又は減らないから 9.4 結婚、出産、手術などで、一時的に大きな出費があったから 9.4
	男性30代	毎日の生活費が増えたから（食費、光熱水費など） 68.4	給料や収益が増えない、又は減ったから 57.9	預貯金が増えない、又は減ったから 47.4	税金や保険料の支払いが減らない、又は増えたから 39.5	家や自動車、電化製品などを購入した、又は購入できないから 18.4
	男性40代	毎日の生活費が増えたから（食費、光熱水費など） 63.6	給料や収益が増えない、又は減ったから 56.4	預貯金が増えない、又は減ったから 54.5	税金や保険料の支払いが減らない、又は増えたから 38.2	教育費や学生の子どもへの仕送りなどが増えたから 36.4
	男性50代	給料や収益が増えない、又は減ったから 68.1	毎日の生活費が増えたから（食費、光熱水費など） 65.3	税金や保険料の支払いが減らない、又は増えたから 41.7	預貯金が増えない、又は減ったから 38.9	家族の病気、介護などで出費が増えた、又は減らないから 15.3
	男性60代	毎日の生活費が増えたから（食費、光熱水費など） 70.6	給料や収益が増えない、又は減ったから 64.7	税金や保険料の支払いが減らない、又は増えたから 38.8	預貯金が増えない、又は減ったから 36.5	失業、退職、休職などで収入が減ったから 18.8
	男性70歳以上	毎日の生活費が増えたから（食費、光熱水費など） 79.0	預貯金が増えない、又は減ったから 42.7	給料や収益が増えない、又は減ったから 33.1	税金や保険料の支払いが減らない、又は増えたから 31.5	家族の病気、介護などで出費が増えた、又は減らないから 15.3
	女性20代以下	毎日の生活費が増えたから（食費、光熱水費など） 70.4	税金や保険料の支払いが減らない、又は増えたから 52.0	給料や収益が増えない、又は減ったから 50.5	預貯金が増えない、又は減ったから 46.4	結婚、出産、手術などで、一時的に大きな出費があったから 22.4
性・年代別（女性）	女性30代	毎日の生活費が増えたから（食費、光熱水費など） 78.4	給料や収益が増えない、又は減ったから 62.2	税金や保険料の支払いが減らない、又は増えたから 45.9	預貯金が増えない、又は減ったから 24.3	失業、退職、休職などで収入が減ったから 16.2 教育費や学生の子どもへの仕送りなどが増えたから 16.2
	女性40代	毎日の生活費が増えたから（食費、光熱水費など） 76.7	給料や収益が増えない、又は減ったから 50.7	預貯金が増えない、又は減ったから 35.6	税金や保険料の支払いが減らない、又は増えたから 34.2	教育費や学生の子どもへの仕送りなどが増えたから 30.1
	女性50代	毎日の生活費が増えたから（食費、光熱水費など） 73.2	給料や収益が増えない、又は減ったから 62.2	預貯金が増えない、又は減ったから 39.0	税金や保険料の支払いが減らない、又は増えたから 26.8	教育費や学生の子どもへの仕送りなどが増えたから 18.3
	女性60代	毎日の生活費が増えたから（食費、光熱水費など） 80.4	給料や収益が増えない、又は減ったから 57.7	税金や保険料の支払いが減らない、又は増えたから 34.0	預貯金が増えない、又は減ったから 27.8	家族の病気、介護などで出費が増えた、又は減らないから 21.6
	女性70歳以上	毎日の生活費が増えたから（食費、光熱水費など） 85.9	預貯金が増えない、又は減ったから 47.9	税金や保険料の支払いが減らない、又は増えたから 35.2	給料や収益が増えない、又は減ったから 24.6	家族の病気、介護などで出費が増えた、又は減らないから 14.1

（注1） は全県よりも 10 ポイント以上高いものである。

【 表 1-2 暮らし向きが「苦しくなっている」と感じる理由 子どもの年代別、周辺地域別、地域別 】

		1 位	2 位	3 位	4 位	5 位
全県		毎日の生活費が増えたから（食費、光熱水費など） 74.7	給料や収益が増えない、又は減ったから 48.9	預貯金が増えない、又は減ったから 40.4	税金や保険料の支払いが減らない、又は増えたから 37.5	家族の病気、介護などで出費が増えた、又は減らないから 11.5
子どもの年代（長子年代）	子どもはいない	毎日の生活費が増えたから（食費、光熱水費など） 68.9	給料や収益が増えない、又は減ったから 51.9	税金や保険料の支払いが減らない、又は増えたから 44.9	預貯金が増えない、又は減ったから 39.6	家族の病気、介護などで出費が増えた、又は減らないから 12.9
	未就学児（小学校入学前）	毎日の生活費が増えたから（食費、光熱水費など） 67.4	給料や収益が増えない、又は減ったから 54.4	税金や保険料の支払いが減らない、又は増えたから 48.8	預貯金が増えない、又は減ったから 44.1	結婚、出産、手術などで、一時的に大きな出費があったから 25.6
	小学生	毎日の生活費が増えたから（食費、光熱水費など） 83.9	給料や収益が増えない、又は減ったから 50.9	預貯金が増えない、又は減ったから 40.3	税金や保険料の支払いが減らない、又は増えたから 33.7	家や自動車、電化製品などを購入した、又は購入できないから 17.9
	中学生	毎日の生活費が増えたから（食費、光熱水費など） 76.7	給料や収益が増えない、又は減ったから 53.5	教育費や学生の子どもへの仕送りなどが増えたから 52.7	預貯金が増えない、又は減ったから 39.7	税金や保険料の支払いが減らない、又は増えたから 28.6
	高校生・予備校生・大学受験生	毎日の生活費が増えたから（食費、光熱水費など） 73.9	教育費や学生の子どもへの仕送りなどが増えたから 45.4	給料や収益が増えない、又は減ったから 43.6	預貯金が増えない、又は減ったから 34.7	税金や保険料の支払いが減らない、又は増えたから 26.8
	短大・高専・大学・大学院・専門学校などの学生	教育費や学生の子どもへの仕送りなどが増えたから 64.2	給料や収益が増えない、又は減ったから 61.1	毎日の生活費が増えたから（食費、光熱水費など） 48.6	預貯金が増えない、又は減ったから 39.4	税金や保険料の支払いが減らない、又は増えたから 27.8
	社会人（未就業を含む）	毎日の生活費が増えたから（食費、光熱水費など） 79.2	給料や収益が増えない、又は減ったから 45.5	預貯金が増えない、又は減ったから 41.7	税金や保険料の支払いが減らない、又は増えたから 35.0	家族の病気、介護などで出費が増えた、又は減らないから 14.5
周辺地域	住宅地域	毎日の生活費が増えたから（食費、光熱水費など） 74.9	給料や収益が増えない、又は減ったから 50.9	預貯金が増えない、又は減ったから 41.7	税金や保険料の支払いが減らない、又は増えたから 39.2	教育費や学生の子どもへの仕送りなどが増えたから 12.8
	商業地域	毎日の生活費が増えたから（食費、光熱水費など） 69.3	給料や収益が増えない、又は減ったから 49.5	預貯金が増えない、又は減ったから 42.4	税金や保険料の支払いが減らない、又は増えたから 35.8	家族の病気、介護などで出費が増えた、又は減らないから 12.3
	工業地域	毎日の生活費が増えたから（食費、光熱水費など） 83.9	税金や保険料の支払いが減らない、又は増えたから 46.2	預貯金が増えない、又は減ったから 39.5	給料や収益が増えない、又は減ったから 35.5	家族の病気、介護などで出費が増えた、又は減らないから 30.3
	農漁業地域	毎日の生活費が増えたから（食費、光熱水費など） 79.8	給料や収益が増えない、又は減ったから 42.5	税金や保険料の支払いが減らない、又は増えたから 34.4	預貯金が増えない、又は減ったから 32.5	失業、退職、休職などで収入が減ったから 15.6
	山間地域	毎日の生活費が増えたから（食費、光熱水費など） 71.4	給料や収益が増えない、又は減ったから 45.6	預貯金が増えない、又は減ったから 39.4	税金や保険料の支払いが減らない、又は増えたから 31.9	失業、退職、休職などで収入が減ったから 13.5
	その他	毎日の生活費が増えたから（食費、光熱水費など） 68.6	預貯金が増えない、又は減ったから 59.0	給料や収益が増えない、又は減ったから 41.0	教育費や学生の子どもへの仕送りなどが増えたから 17.7	家や自動車、電化製品などを購入した、又は購入できないから 13.5
						税金や保険料の支払いが減らない、又は増えたから 13.8
地域	東部地域	毎日の生活費が増えたから（食費、光熱水費など） 75.4	給料や収益が増えない、又は減ったから 47.8	預貯金が増えない、又は減ったから 43.3	税金や保険料の支払いが減らない、又は増えたから 40.5	教育費や学生の子どもへの仕送りなどが増えたから 13.4
	中部地域	毎日の生活費が増えたから（食費、光熱水費など） 70.2	給料や収益が増えない、又は減ったから 52.4	預貯金が増えない、又は減ったから 39.7	税金や保険料の支払いが減らない、又は増えたから 38.7	失業、退職、休職などで収入が減ったから 13.1
	西部地域	毎日の生活費が増えたから（食費、光熱水費など） 78.5	給料や収益が増えない、又は減ったから 46.3	預貯金が増えない、又は減ったから 38.4	税金や保険料の支払いが減らない、又は増えたから 33.4	教育費や学生の子どもへの仕送りなどが増えたから 13.3
	静岡市	毎日の生活費が増えたから（食費、光熱水費など） 68.6	給料や収益が増えない、又は減ったから 49.7	預貯金が増えない、又は減ったから 40.2	税金や保険料の支払いが減らない、又は増えたから 38.4	失業、退職、休職などで収入が減ったから 15.4
	浜松市	毎日の生活費が増えたから（食費、光熱水費など） 81.0	給料や収益が増えない、又は減ったから 45.4	預貯金が増えない、又は減ったから 37.6	税金や保険料の支払いが減らない、又は増えたから 31.5	家族の病気、介護などで出費が増えた、又は減らないから 12.8

（注1） は全県よりも 10 ポイント以上高いものである。

（注2）地域内の「中部地域」は静岡市を、「西部地域」は浜松市を、それぞれ含めた数字である。

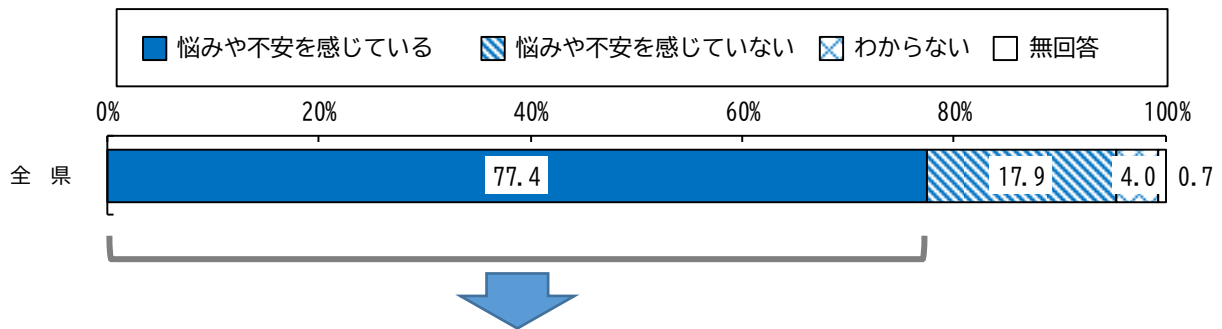
2 日常生活の悩みや不安

—— 「悩みや不安を感じている」人が77.4%

その内容は1位「自分や家族の健康」、2位「老後の生活設計」 ——

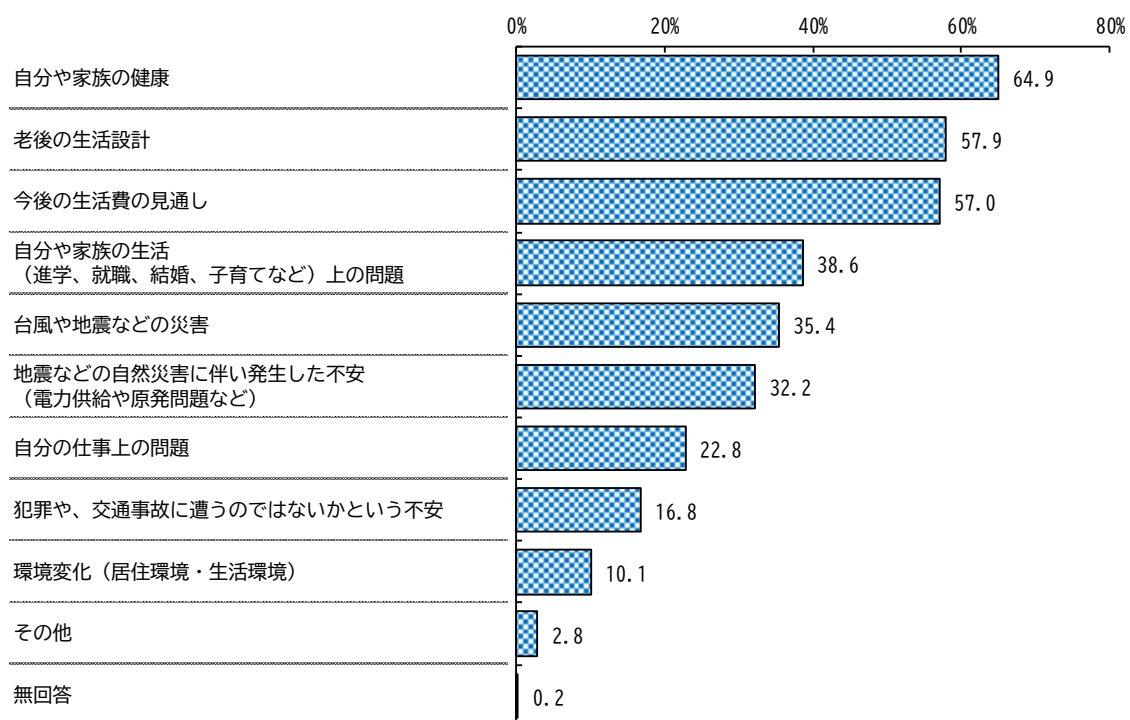
Q 2 あなたは、日常生活の中で、悩みや不安を感じていますか。それとも特に悩みや不安は感じていませんか。(〇は1つ)

【 日常生活の悩みや不安の有無 】



S Q 悩みや不安を感じていることは、どのようなことですか。(〇はいくつでも)

【 悩みや不安の内容 】



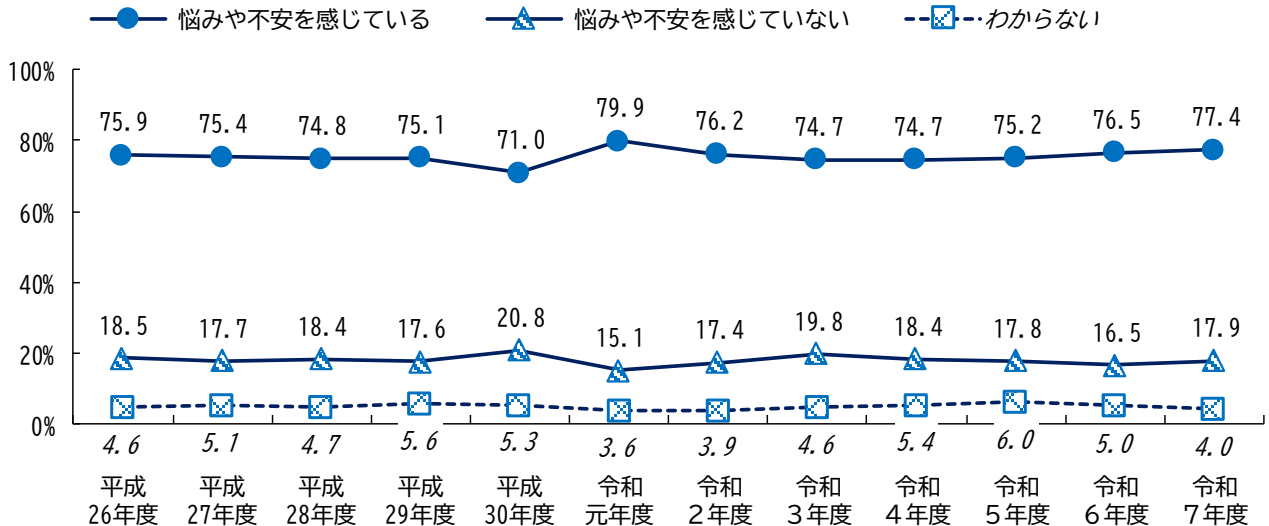
(1) 日常生活の悩みや不安の有無

日常生活の悩みや不安の有無については、「悩みや不安を感じている」と回答した人の割合が77.4%と高く、「悩みや不安を感じていない」は17.9%だった。「わからない」は4.0%となっている。

【過去の調査との比較】（図 1-7）

平成26年度以降の推移でみると、「悩みや不安を感じている」と回答した人の割合は、平成26年度以降においては7割以上で推移している。今年度（77.4%）は前年度（76.5%）より0.9ポイント高くなっている。

【 図 1-7 日常生活の悩みや不安の有無 経年比較 】



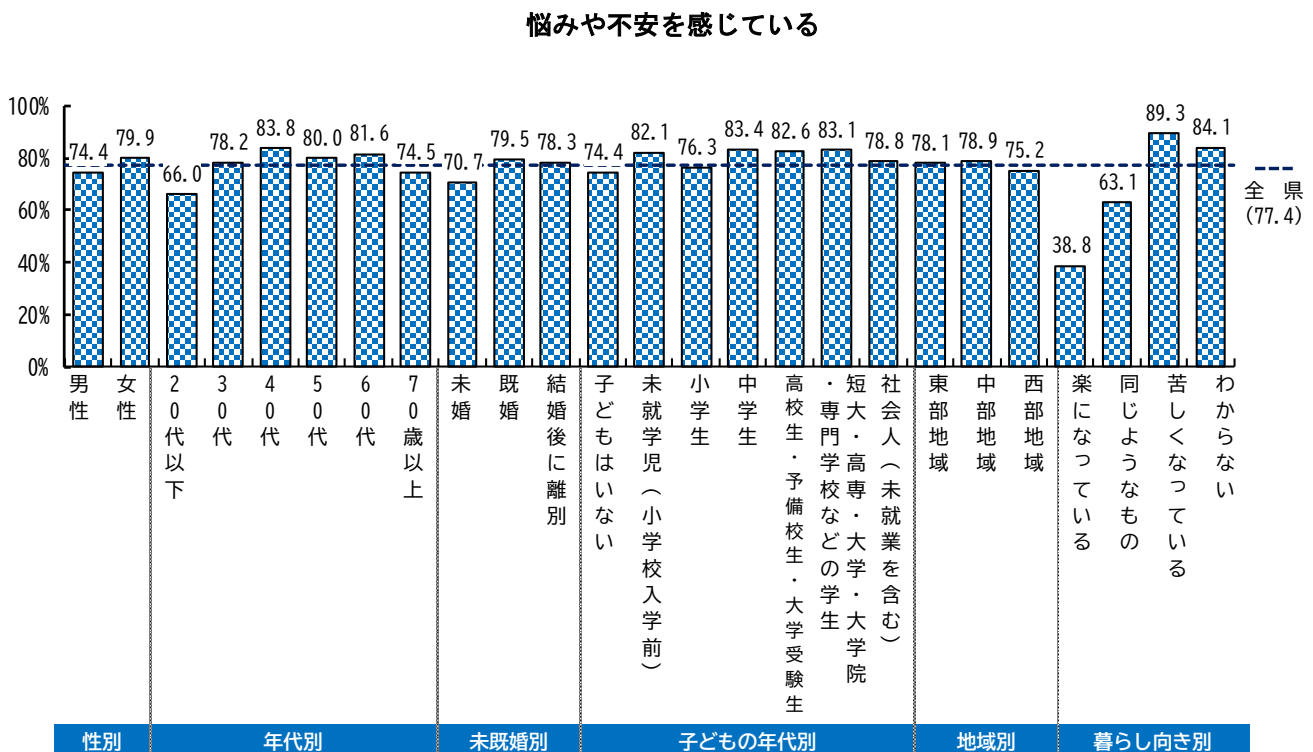
【属性による比較】（図 1-8）

性別、未既婚別、子どもの年代別、地域別では、大きな差はみられない。

年代別でみると、『40代』（83.8%）が、全県と比較して高くなっている。

前問の暮らし向き別でみると、『苦しくなっている』（89.3%）が、全県と比較して高くなっている。

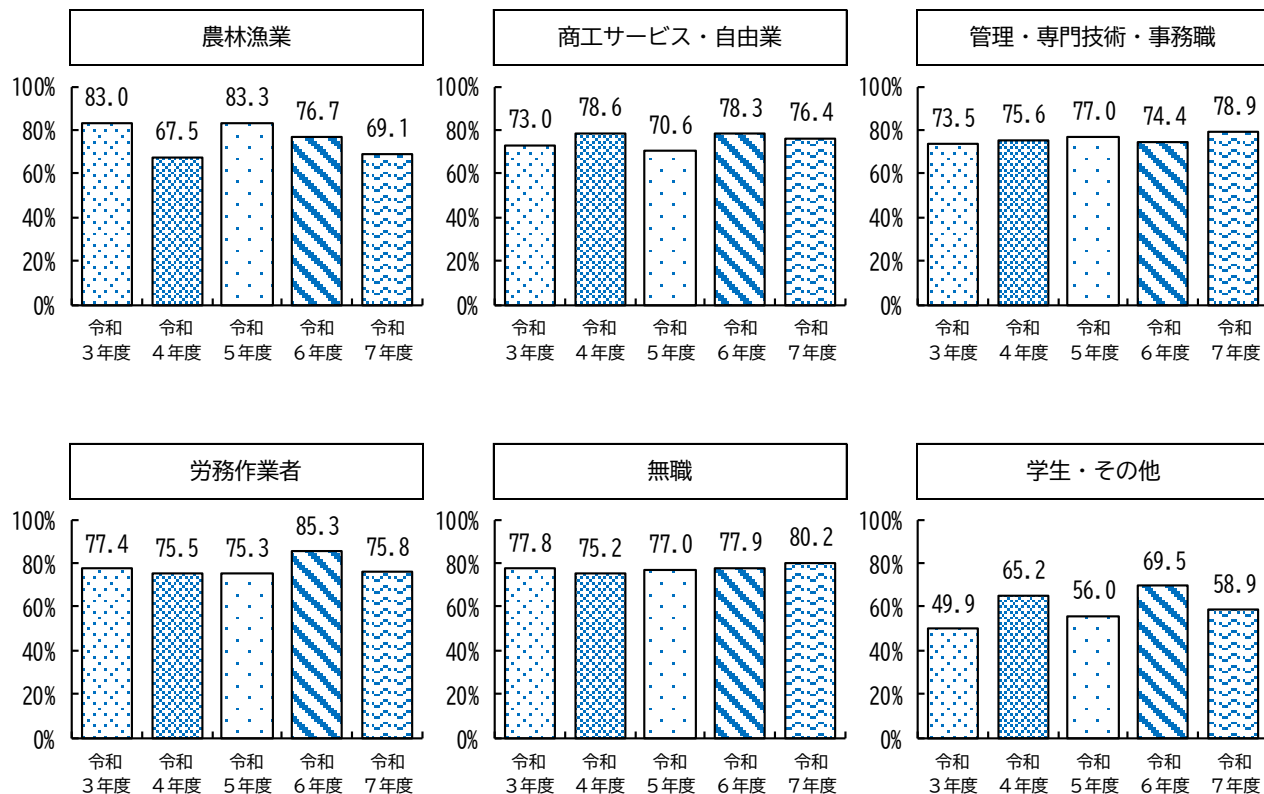
【 図 1-8 日常生活の悩みや不安の有無 性別、年代別、未既婚別、子どもの年代別、地域別、暮らし向き別 】



[本人具体的職業別 経年比較] (図1-9)

「悩みや不安を感じている」と回答した人の割合について、本人具体的職業別に令和3年度以降の推移をみると、『農林漁業』において69.1%と前年度より7.6ポイント減少し、『学生・その他』においても58.9%と前年度より10.6ポイント減少している。

【 図1-9 日常生活の悩みや不安の有無 本人具体的職業別 経年比較 】



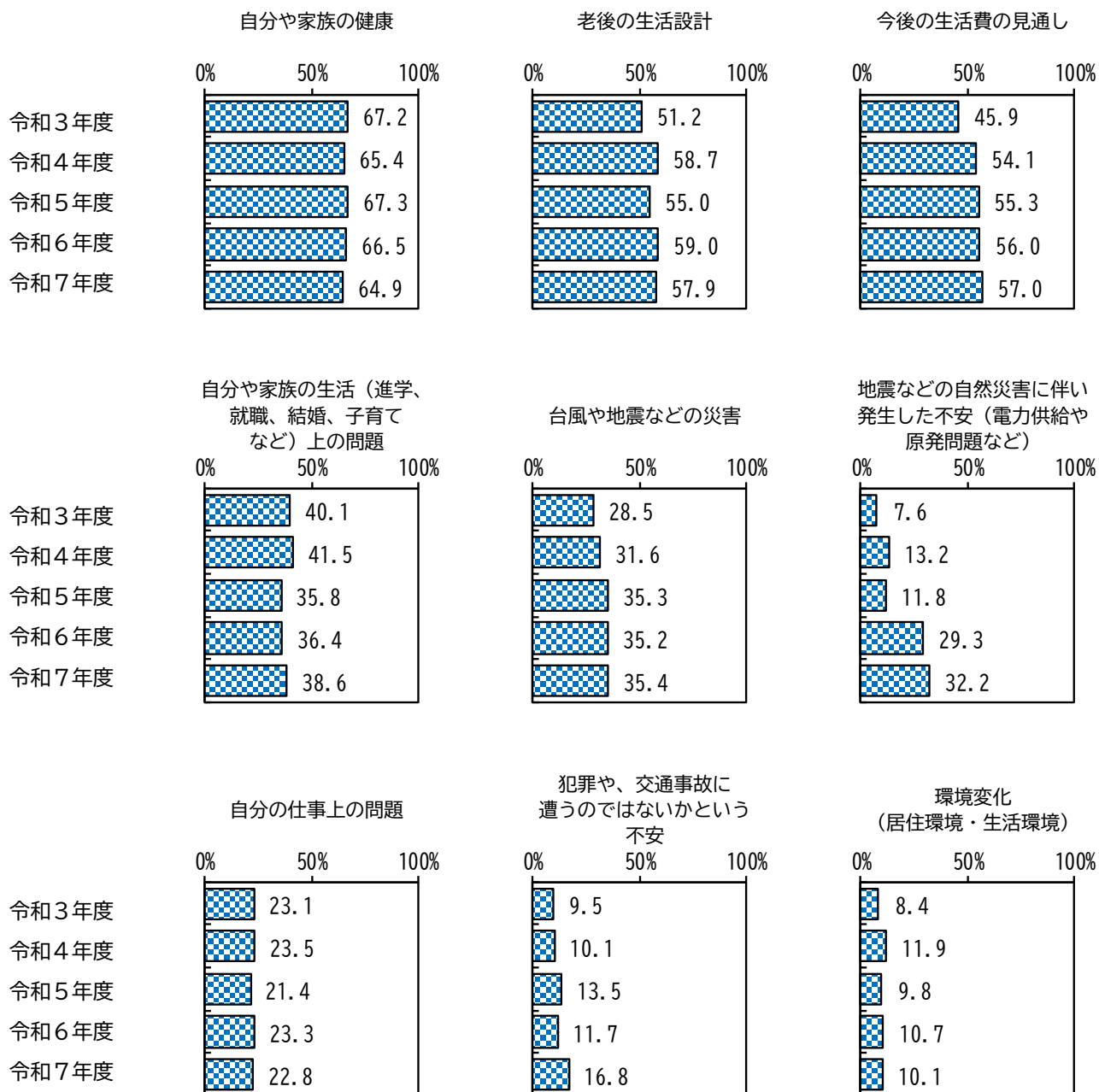
（２） 悩みや不安の内容

悩みや不安の内容では、「自分や家族の健康」（64.9％）が最も高く、以下「老後の生活設計」（57.9％）、「今後の生活費の見通し」（57.0％）、「自分や家族の生活（進学、就職、結婚、子育てなど）上の問題」（38.6％）、「台風や地震などの災害」（35.4％）などとなっている。

【過去の調査との比較】（図 1-10）

令和３年度以降の推移では、大きな差はみられない。

【 図 1-10 悩みや不安の内容 経年比較 】



【属性による比較】（図 1-11、表 1-3）

性別、地域別では、大きな差はみられない。

性・年代別でみると、『女性20代以下』は、「自分の仕事上の問題」（47.9%）、「自分や家族の生活（進学、就職、結婚、子育てなど）上の問題」（49.1%）、が、全県と比較して高くなっている。

また、『女性30代』は、「自分や家族の生活（進学、就職、結婚、子育てなど）上の問題」（67.3%）「台風や地震などの災害」（46.9%）、「犯罪や、交通事故に遭うのではないかという不安」（30.6%）が、全県と比較して高くなっている。

また、『女性40代』は、「自分や家族の生活（進学、就職、結婚、子育てなど）上の問題」（62.5%）が、全県と比較して高くなっている。

また、『女性50代』は、「地震などの自然災害に伴い発生した不安（電力供給や原発問題など）」（40.1%）、「老後の生活設計」（70.8%）が、全県と比較して高くなっている。

また、『女性70歳以上』は、「自分や家族の健康」（82.0%）、「地震などの自然災害に伴い発生した不安（電力供給や原発問題など）」（38.0%）が、全県と比較して高くなっている。

また、『男性20代以下』『男性30代』は、「今後の生活費の見通し」が7割を超え、全県と比較して高くなっている。

また、『男性30代』は、「今後の生活費の見通し」（72.3%）、「自分の仕事上の問題」（38.3%）、「自分や家族の生活（進学、就職、結婚、子育てなど）上の問題」（66.0%）が、全県と比較して高くなっている。

また、『男性40代』は、「自分の仕事上の問題」（44.9%）、「自分や家族の生活（進学、就職、結婚、子育てなど）上の問題」（69.6%）が、全県と比較して高くなっている。

また、『女性50代』『女性60代』『男性50代』『男性60代』は、「老後の生活設計」が、全県と比較して高くなっている。

また、『男性70歳以上』は、「自分や家族の健康」（74.9%）が、全県と比較して高くなっている。

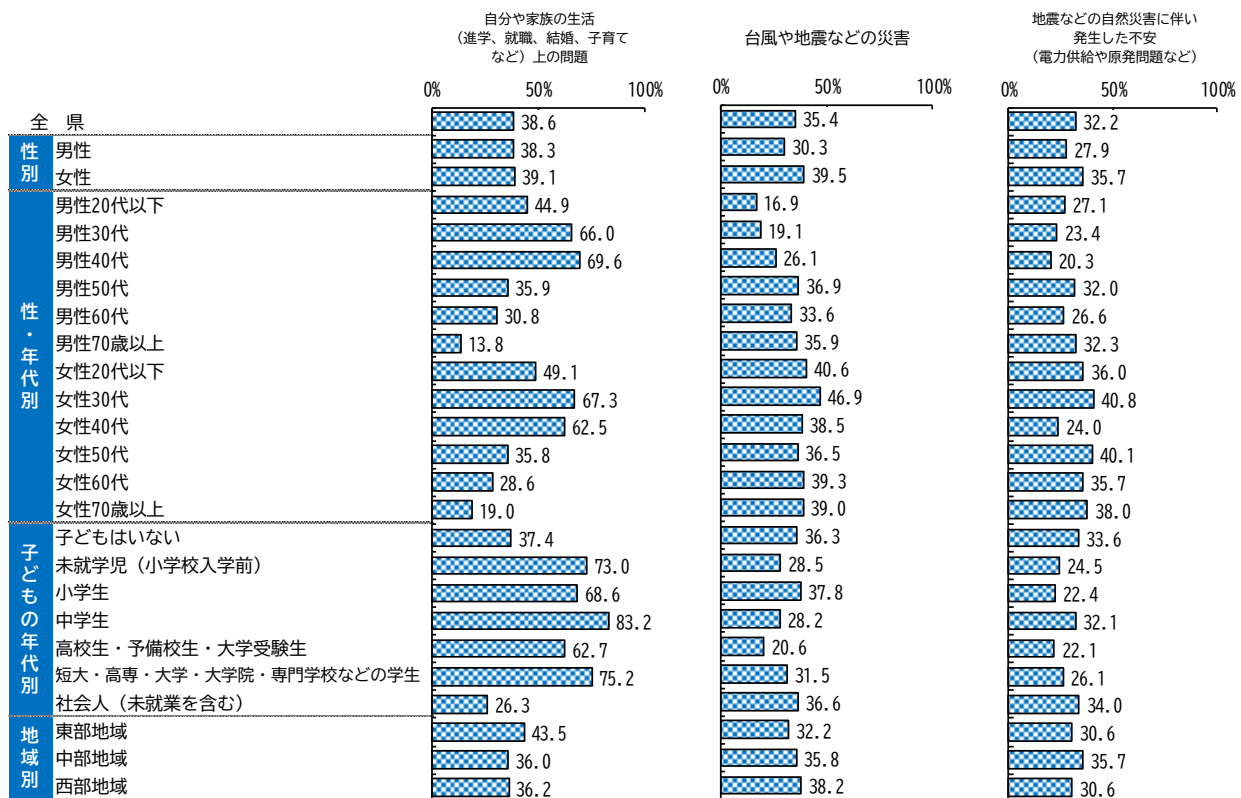
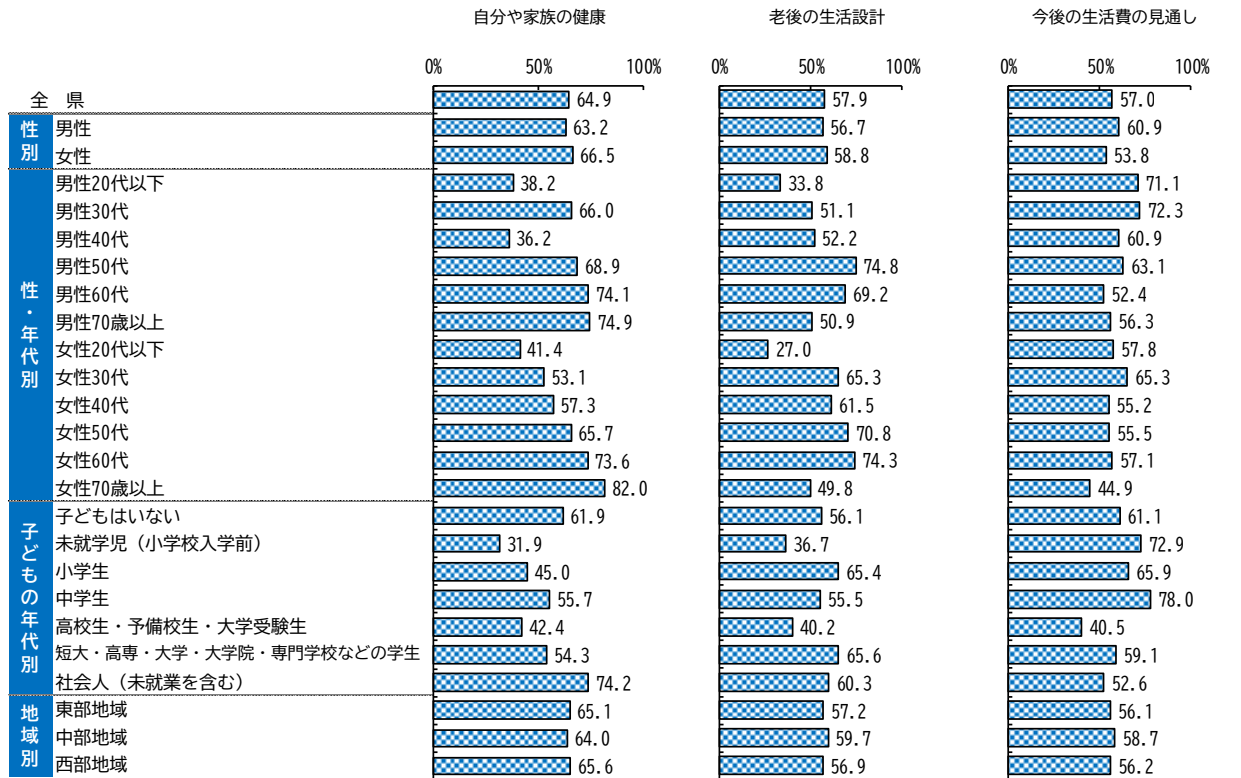
また、子どもの年代別でみると、『子どもはいない』は、「自分の仕事上の問題」（33.4%）、「犯罪や、交通事故に遭うのではないかという不安」（21.8%）が、全県と比較して高くなっている。

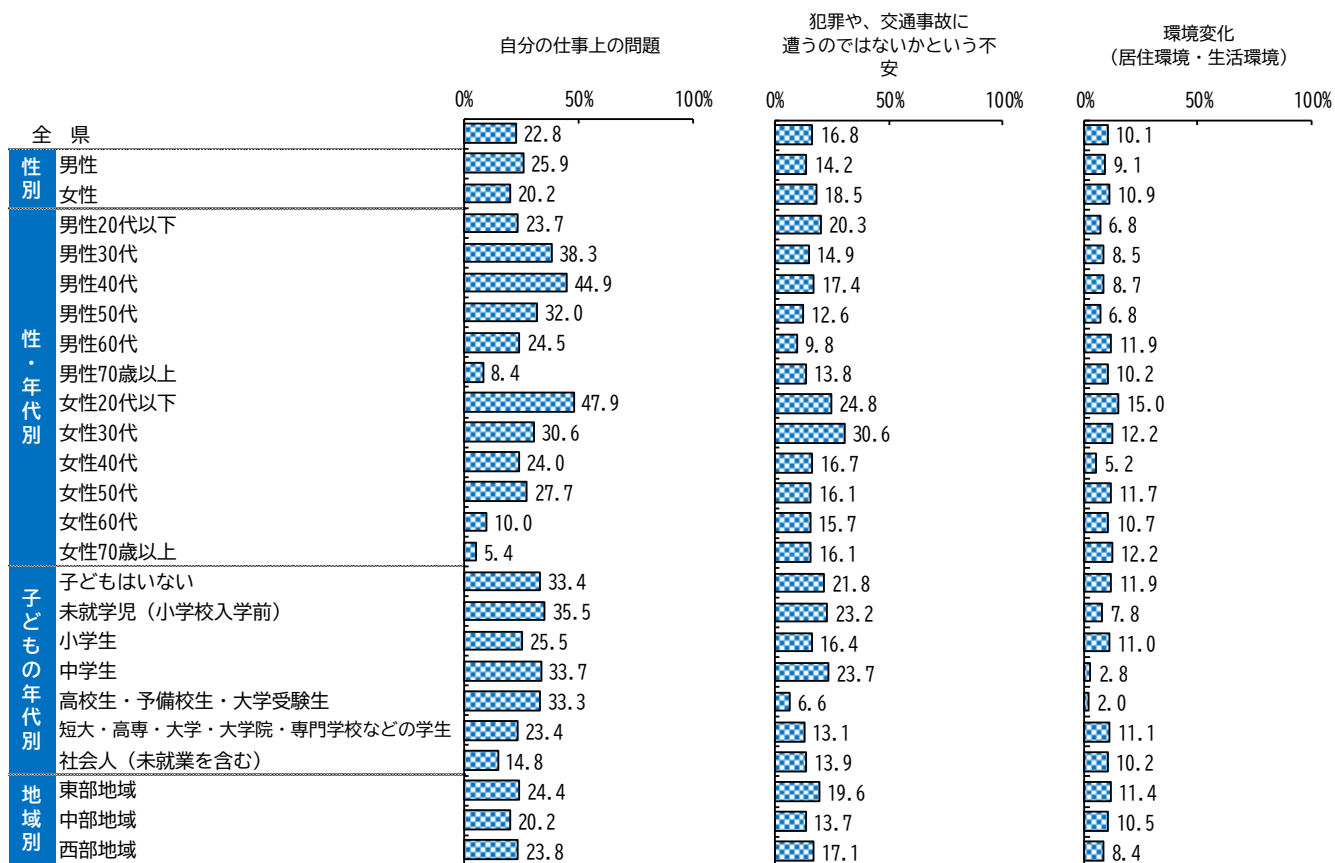
また、『未就学児（小学校入学前）』『小学生』『高校生・予備校生・大学受験生』『短大・高専・大学・大学院・専門学校などの学生』は、「自分や家族の生活（進学、就職、結婚、子育てなど）上の問題」が6割を超え、全県と比較して高くなっている。

また、『中学生』は、「今後の生活費の見通し」（78.0%）、「自分や家族の生活（進学、就職、結婚、子育てなど）上の問題」（83.2%）が、全県と比較して高くなっている。

また、『社会人（未就業を含む）』は、「自分や家族の健康」（74.2%）が、全県と比較して高くなっている。

【 図 1-11 悩みや不安の内容 性別、性・年代別、子どもの年代別、地域別 】





【 表 1-3 悩みや不安の内容 性別、性・年代別、地域別 】

		1 位	2 位	3 位	4 位	5 位
全県		自分や家族の健康 64.9	老後の生活設計 57.9	今後の生活費の見通し 57.0	自分や家族の生活（進学、就職、結婚、子育てなど）上の問題 38.6	台風や地震などの災害 35.4
性別	男性	自分や家族の健康 63.2	今後の生活費の見通し 60.9	老後の生活設計 56.7	自分や家族の生活（進学、就職、結婚、子育てなど）上の問題 38.3	台風や地震などの災害 30.3
	女性	自分や家族の健康 66.5	老後の生活設計 58.8	今後の生活費の見通し 53.8	台風や地震などの災害 39.5	自分や家族の生活（進学、就職、結婚、子育てなど）上の問題 39.1
性・年代別（男性）	男性20代以下	今後の生活費の見通し 71.1	自分や家族の生活（進学、就職、結婚、子育てなど）上の問題 44.9	自分や家族の健康 38.2	老後の生活設計 33.8	地震などの自然災害に伴い発生した不安（電力供給や原発問題など） 27.1
	男性30代	今後の生活費の見通し 72.3	自分や家族の生活（進学、就職、結婚、子育てなど）上の問題 66.0 自分や家族の健康 66.0	老後の生活設計 51.1	自分の仕事上の問題 38.3	地震などの自然災害に伴い発生した不安（電力供給や原発問題など） 23.4
	男性40代	自分や家族の生活（進学、就職、結婚、子育てなど）上の問題 69.6	今後の生活費の見通し 60.9	老後の生活設計 52.2	自分の仕事上の問題 44.9	自分や家族の健康 36.2
	男性50代	老後の生活設計 74.8	自分や家族の健康 68.9	今後の生活費の見通し 63.1	台風や地震などの災害 36.9	自分や家族の生活（進学、就職、結婚、子育てなど）上の問題 35.9
	男性60代	自分や家族の健康 74.1	老後の生活設計 69.2	今後の生活費の見通し 52.4	台風や地震などの災害 33.6	自分や家族の生活（進学、就職、結婚、子育てなど）上の問題 30.8
	男性70歳以上	自分や家族の健康 74.9	今後の生活費の見通し 56.3	老後の生活設計 50.9	台風や地震などの災害 35.9	地震などの自然災害に伴い発生した不安（電力供給や原発問題など） 32.3
	男性70歳以上	自分や家族の健康 74.9	今後の生活費の見通し 56.3	老後の生活設計 50.9	台風や地震などの災害 35.9	地震などの自然災害に伴い発生した不安（電力供給や原発問題など） 32.3
性・年代別（女性）	女性20代以下	今後の生活費の見通し 57.8	自分や家族の生活（進学、就職、結婚、子育てなど）上の問題 49.1	自分の仕事上の問題 47.9	自分や家族の健康 41.4	台風や地震などの災害 40.6
	女性30代	自分や家族の生活（進学、就職、結婚、子育てなど）上の問題 67.3	今後の生活費の見通し 65.3 老後の生活設計 65.3	自分や家族の健康 53.1	台風や地震などの災害 46.9	地震などの自然災害に伴い発生した不安（電力供給や原発問題など） 40.8
	女性40代	自分や家族の生活（進学、就職、結婚、子育てなど）上の問題 62.5	老後の生活設計 61.5	自分や家族の健康 57.3	今後の生活費の見通し 55.2	台風や地震などの災害 38.5
	女性50代	老後の生活設計 70.8	自分や家族の健康 65.7	今後の生活費の見通し 55.5	地震などの自然災害に伴い発生した不安（電力供給や原発問題など） 40.1	台風や地震などの災害 36.5
	女性60代	老後の生活設計 74.3	自分や家族の健康 73.6	今後の生活費の見通し 57.1	台風や地震などの災害 39.3	地震などの自然災害に伴い発生した不安（電力供給や原発問題など） 35.7
	女性70歳以上	自分や家族の健康 82.0	老後の生活設計 49.8	今後の生活費の見通し 44.9	台風や地震などの災害 39.0	地震などの自然災害に伴い発生した不安（電力供給や原発問題など） 38.0
地域	東部地域	自分や家族の健康 65.1	老後の生活設計 57.2	今後の生活費の見通し 56.1	自分や家族の生活（進学、就職、結婚、子育てなど）上の問題 43.5	台風や地震などの災害 32.2
	中部地域	自分や家族の健康 64.0	老後の生活設計 59.7	今後の生活費の見通し 58.7	自分や家族の生活（進学、就職、結婚、子育てなど）上の問題 36.0	台風や地震などの災害 35.8
	西部地域	自分や家族の健康 65.6	老後の生活設計 56.9	今後の生活費の見通し 56.2	台風や地震などの災害 38.2	自分や家族の生活（進学、就職、結婚、子育てなど）上の問題 36.2
	静岡市	自分や家族の健康 66.7	今後の生活費の見通し 60.9	老後の生活設計 59.7	自分や家族の生活（進学、就職、結婚、子育てなど）上の問題 37.7	台風や地震などの災害 35.8
	浜松市	自分や家族の健康 68.0	老後の生活設計 60.1	今後の生活費の見通し 58.1	台風や地震などの災害 37.6	自分や家族の生活（進学、就職、結婚、子育てなど）上の問題 35.9

（注1） は全県よりも 10 ポイント以上高いものである。

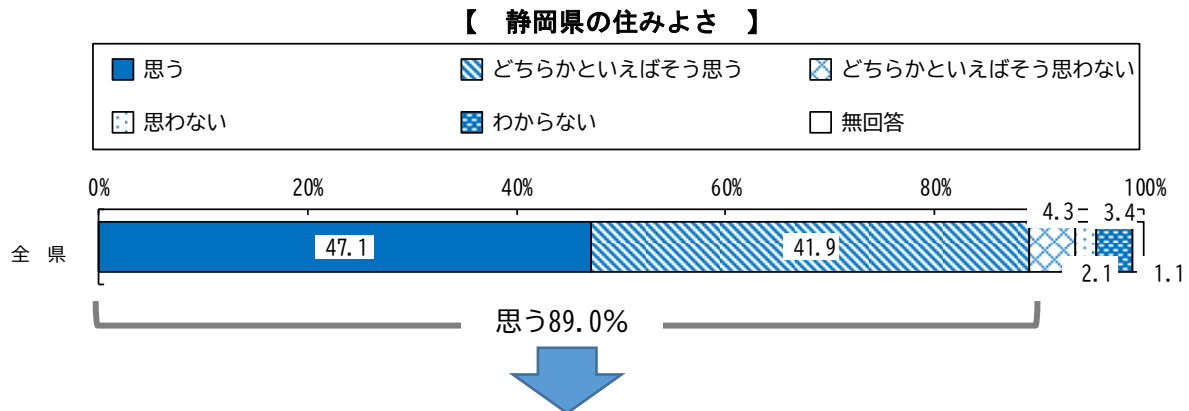
（注2）地域内の「中部地域」は静岡市を、「西部地域」は浜松市を、それぞれ含めた数字である。

3 静岡県の住みよさ

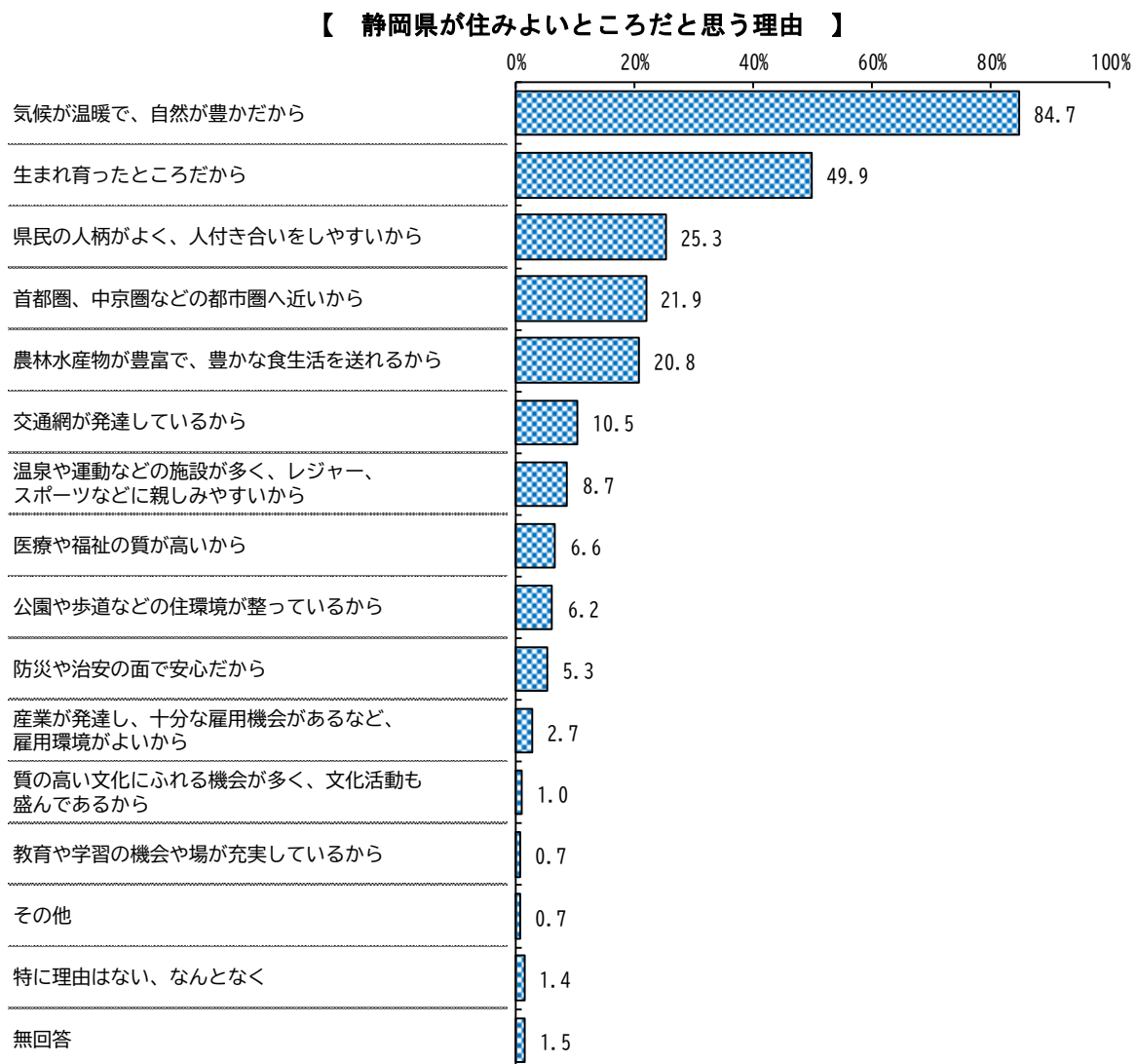
—— 住みよいところだと“思う”人は89.0%

その理由は「気候が温暖で、自然が豊かだから」が84.7% ——

Q 3 あなたは、静岡県は住みよいところだと思いますか。(○は1つ)



S Q あなたが、静岡県が住みよいところだと思う理由はなんですか。(○は3つまで)



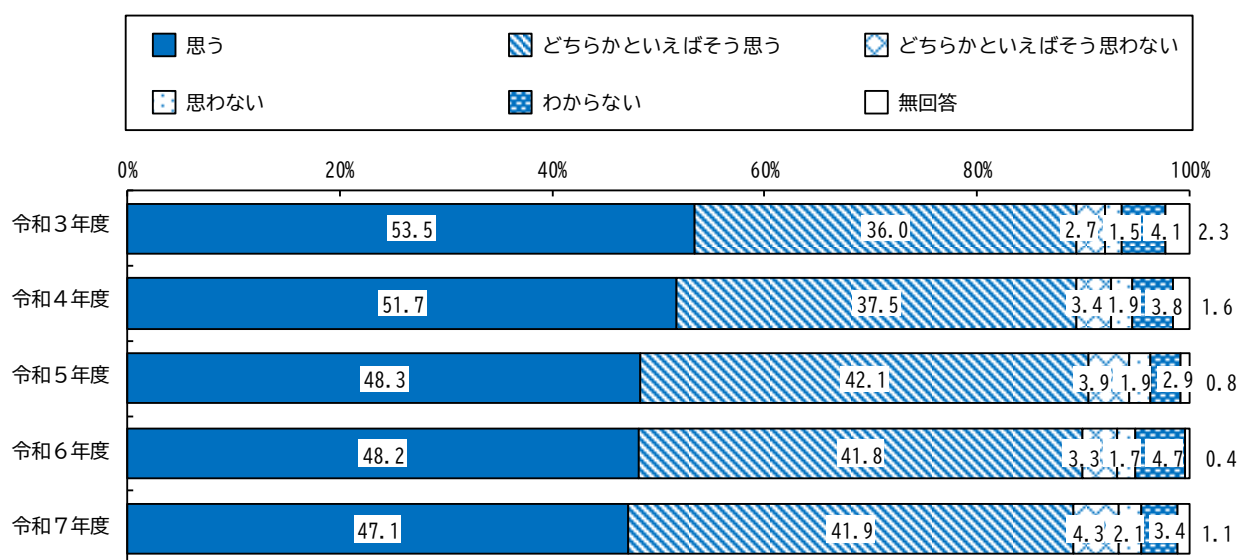
（１） 静岡県の住みよさ

静岡県は住みやすいところだと思うかについては、「思う」（47.1％）と「どちらかといえばそう思う」（41.9％）を合わせた“思う”が89.0％、「どちらかといえばそう思わない」（4.3％）と「思わない」（2.1％）を合わせた“思わない”が6.4％となっており、静岡県は住みよいところだと“思う”人の方が圧倒的に高くなっている。

【過去の調査との比較】（図 1-12）

令和 3 年度以降の推移でみると、「思う」と「どちらかといえばそう思う」を合わせた“思う”の割合は毎年度 9 割前後で推移している。

【 図 1-12 静岡県の住みよさ 経年比較 】



【属性による比較】（図 1-13）

性別、未婚既婚別では、大きな差はみられない。

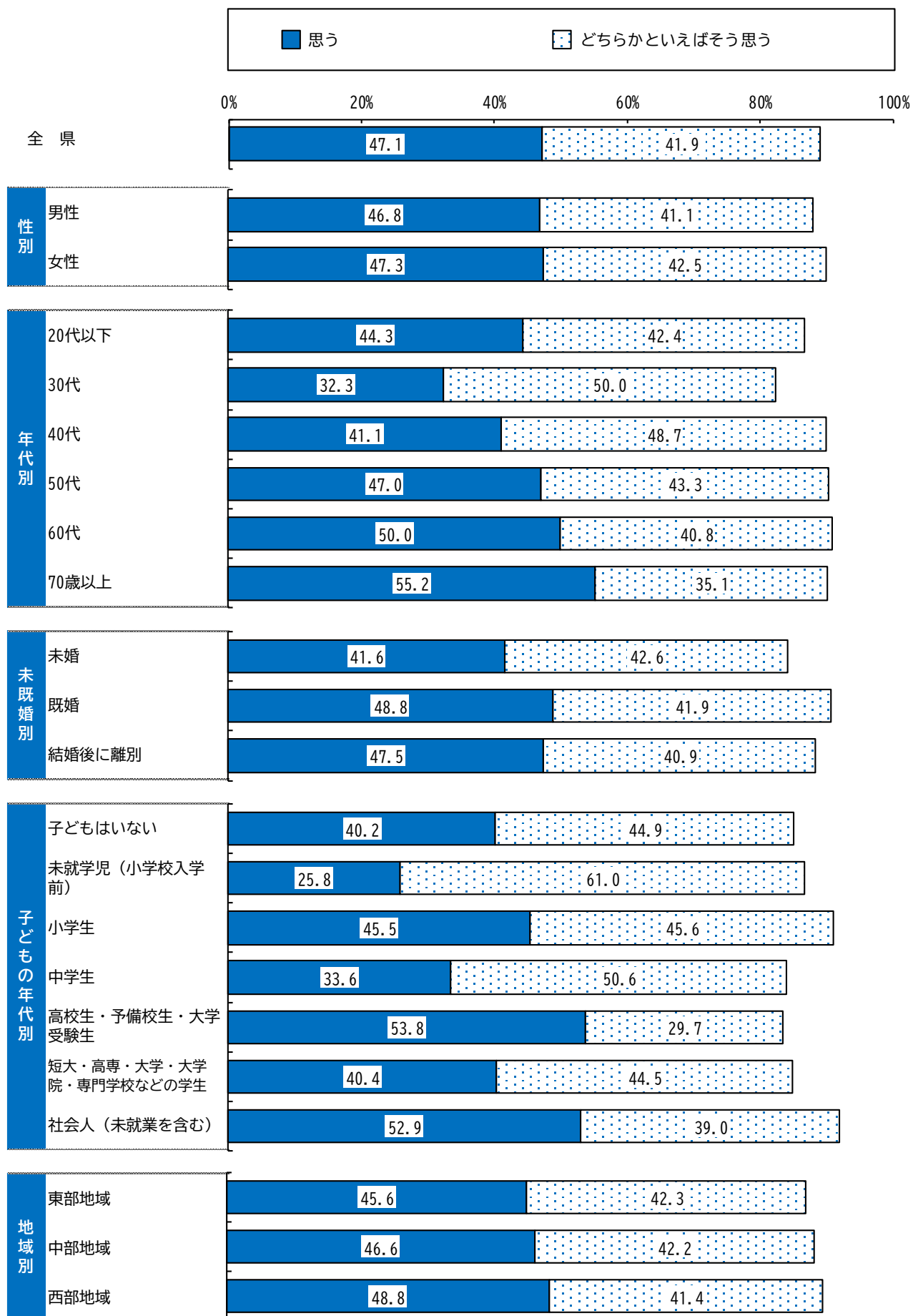
年代別でみると、『30代』『40代』は、「どちらかといえばそう思う」が、全県と比較して高くなっている。

また、『70歳以上』は、「思う」（55.2％）が、全県と比較して高くなっている。

子どもの年代別でみると、また、『未就学児（小学校入学前）』は、「どちらかといえばそう思う」（61.0％）が、全県と比較して高くなっている。

また、『社会人（未就業を含む）』は、「思う」（52.9％）が、全県と比較して高くなっている。

【 図 1-13 静岡県の住みよさ 性別、年代別、未婚婚別、子どもの年代別、地域別 】



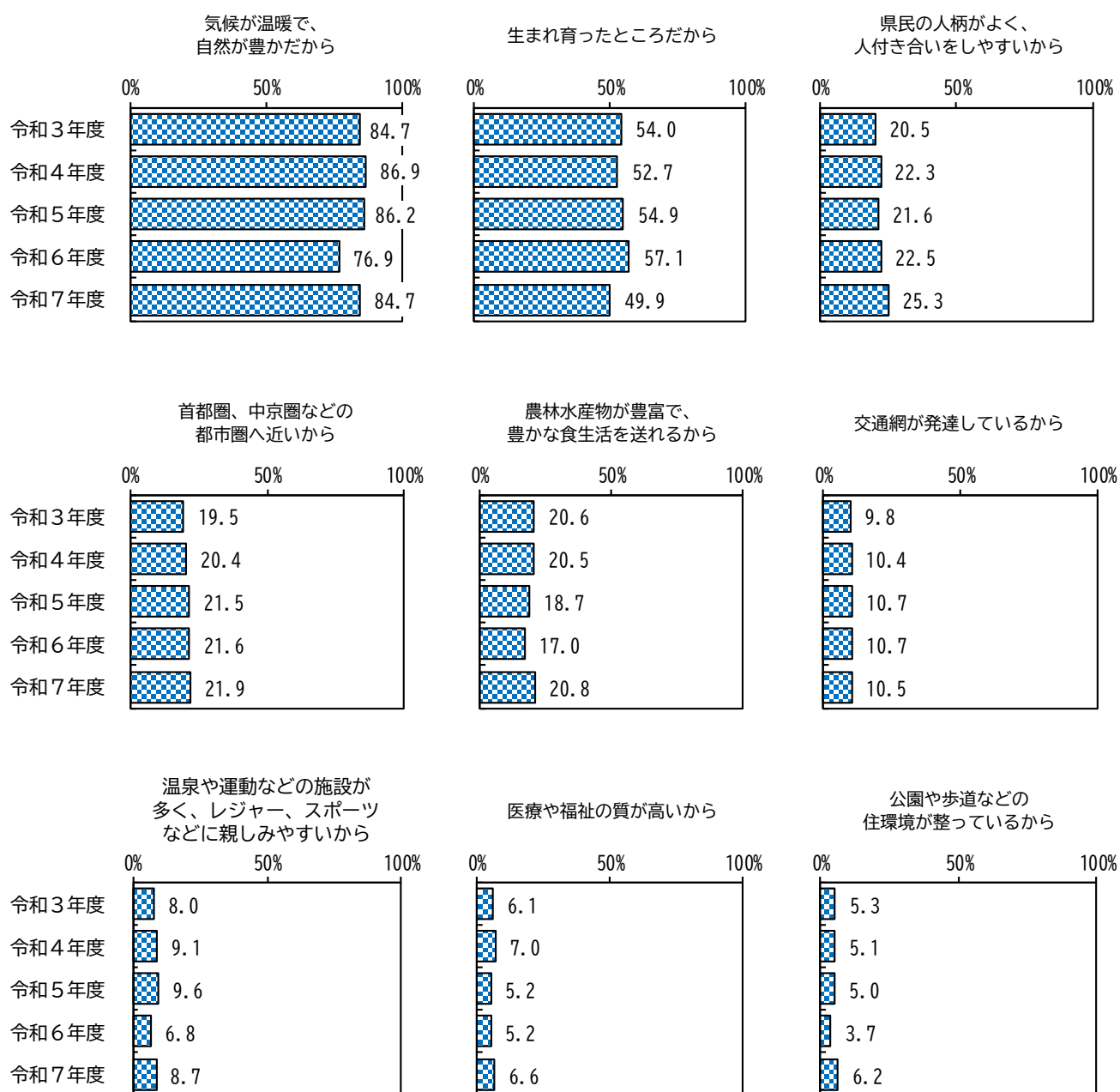
(2) 静岡県が住みよいところだと思う理由


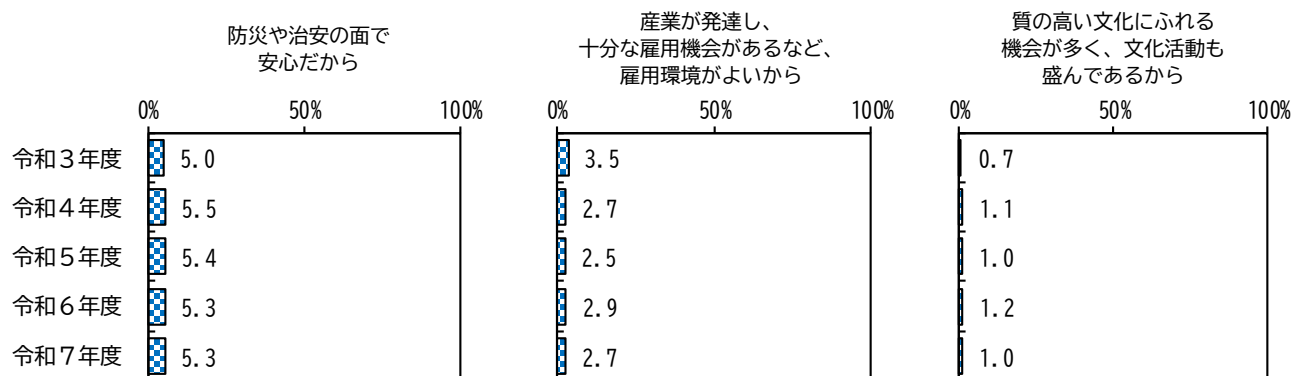
静岡県が住みよいところだと思う理由については、「気候が温暖で、自然が豊かだから」(84.7%)が最も高く、以下「生まれ育ったところだから」(49.9%)、「県民の人柄がよく、人付き合いをしやすいから」(25.3%)、「首都圏、中京圏などの都市圏へ近いから」(21.9%)、「農林水産物が豊富で、豊かな食生活を送れるから」(20.8%) などとなっている。

【過去の調査との比較】(図1-14)

令和3年度以降の推移では、大きな差はみられない。

【 図1-14 静岡県が住みよいところだと思う理由 経年比較 】





【属性による比較】（図1-15、表1-4、表1-5）

性別では、大きな差はみられない。

性・年代別でみると、『女性20代以下』『男性20代以下』『男性30代』は、「首都圏、中京圏などの都市圏へ近いから」が3割を超え、全県と比較して高くなっている。

また、『女性30代』は、「公園や歩道などの住環境が整っているから」（19.1%）が、全県と比較して高くなっている。

また、『女性70歳以上』は、「気候が温暖で、自然が豊かだから」（89.8%）が、全県と比較して高くなっている。

また、『男性20代以下』は、「交通網が発達しているから」（20.6%）が、全県と比較して高くなっている。

また、『男性50代』は、「生まれ育ったところだから」（59.0%）が、全県と比較して高くなっている。

未婚別でみると、『結婚後に離別（離婚・死別などによる）』は、「生まれ育ったところだから」（59.3%）が、全県と比較して高くなっている。

また、『未婚』は、「首都圏、中京圏などの都市圏へ近いから」（34.2%）が、全県と比較して高くなっている。

子どもの年代別でみると、『子どもはいない』『中学生』は、「首都圏、中京圏などの都市圏へ近いから」が、全県と比較して高くなっている。

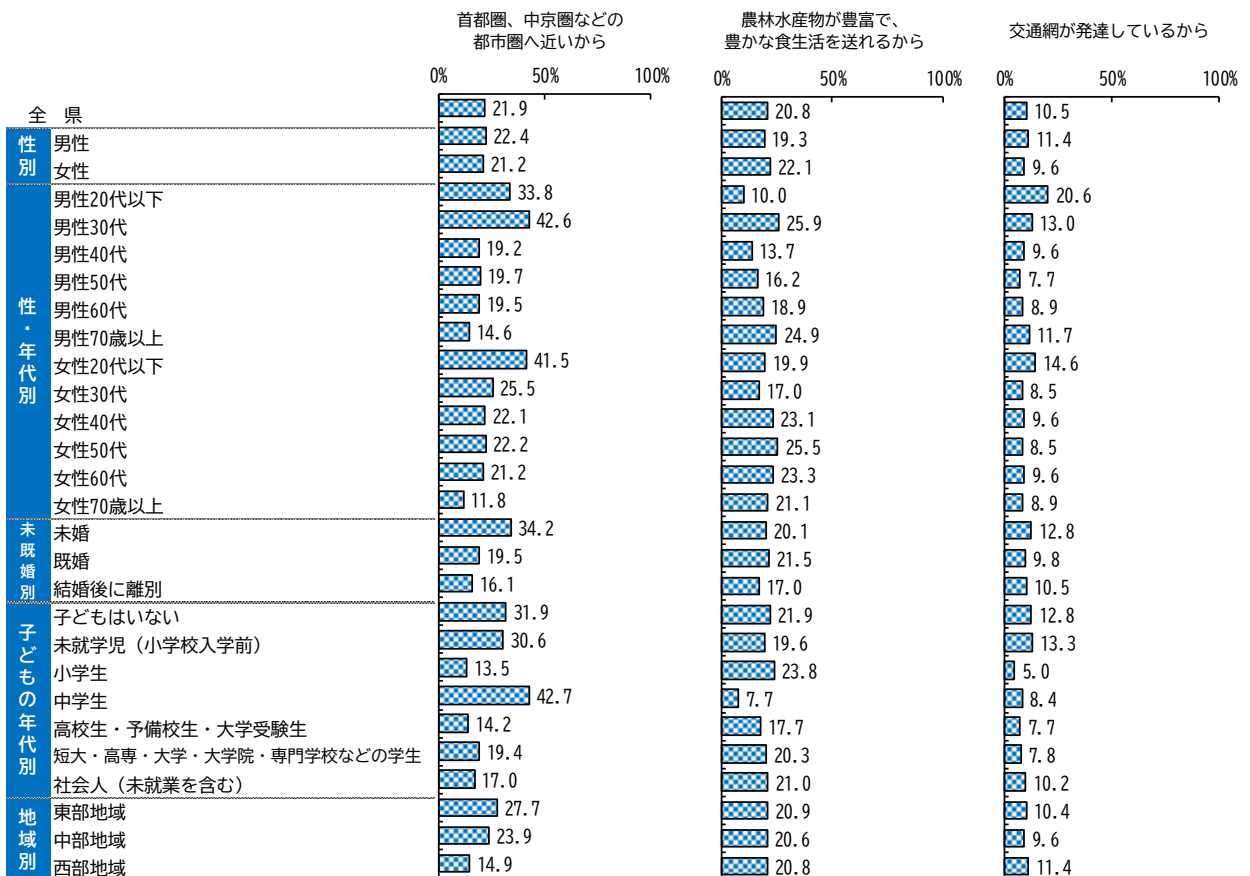
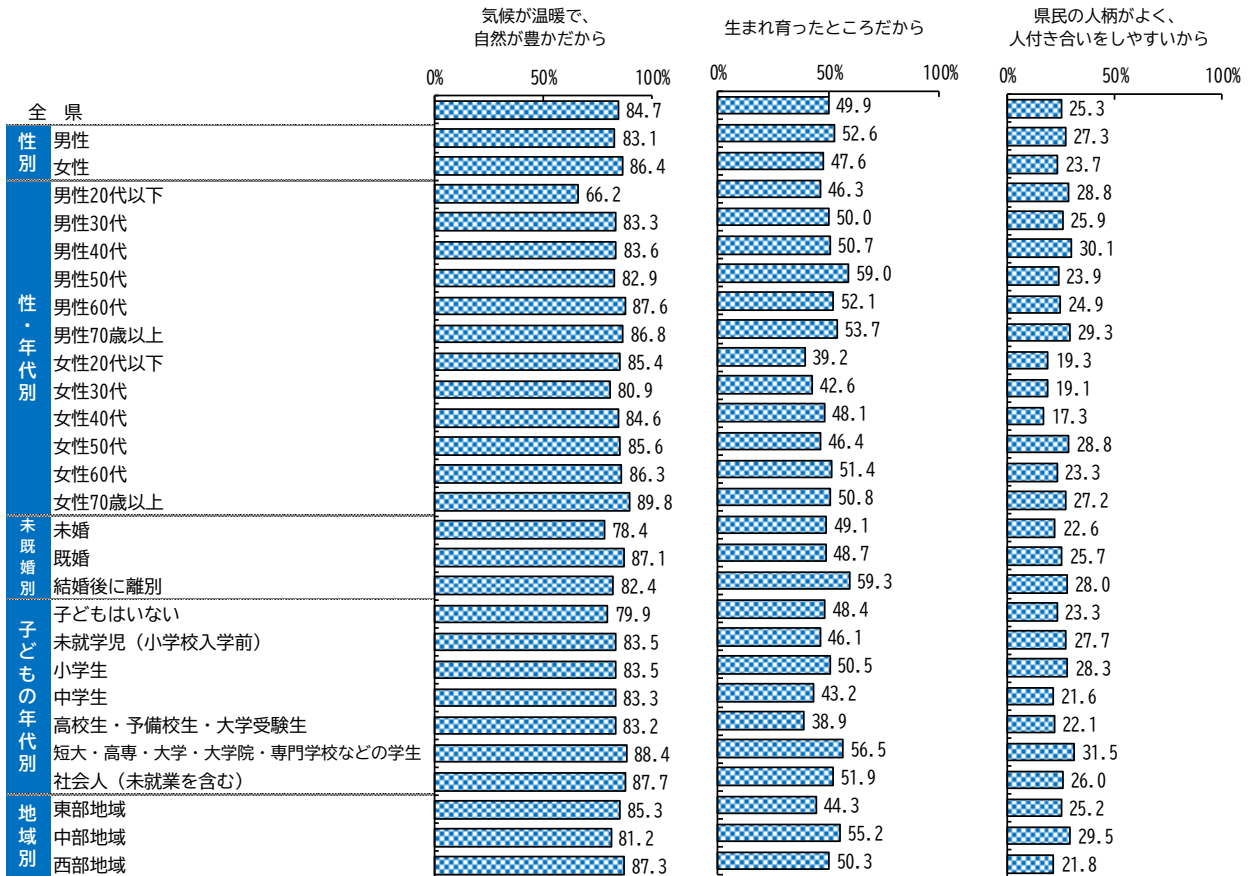
また、『未就学児（小学校入学前）』は、「公園や歩道などの住環境が整っているから」（18.8%）が、全県と比較して高くなっている。


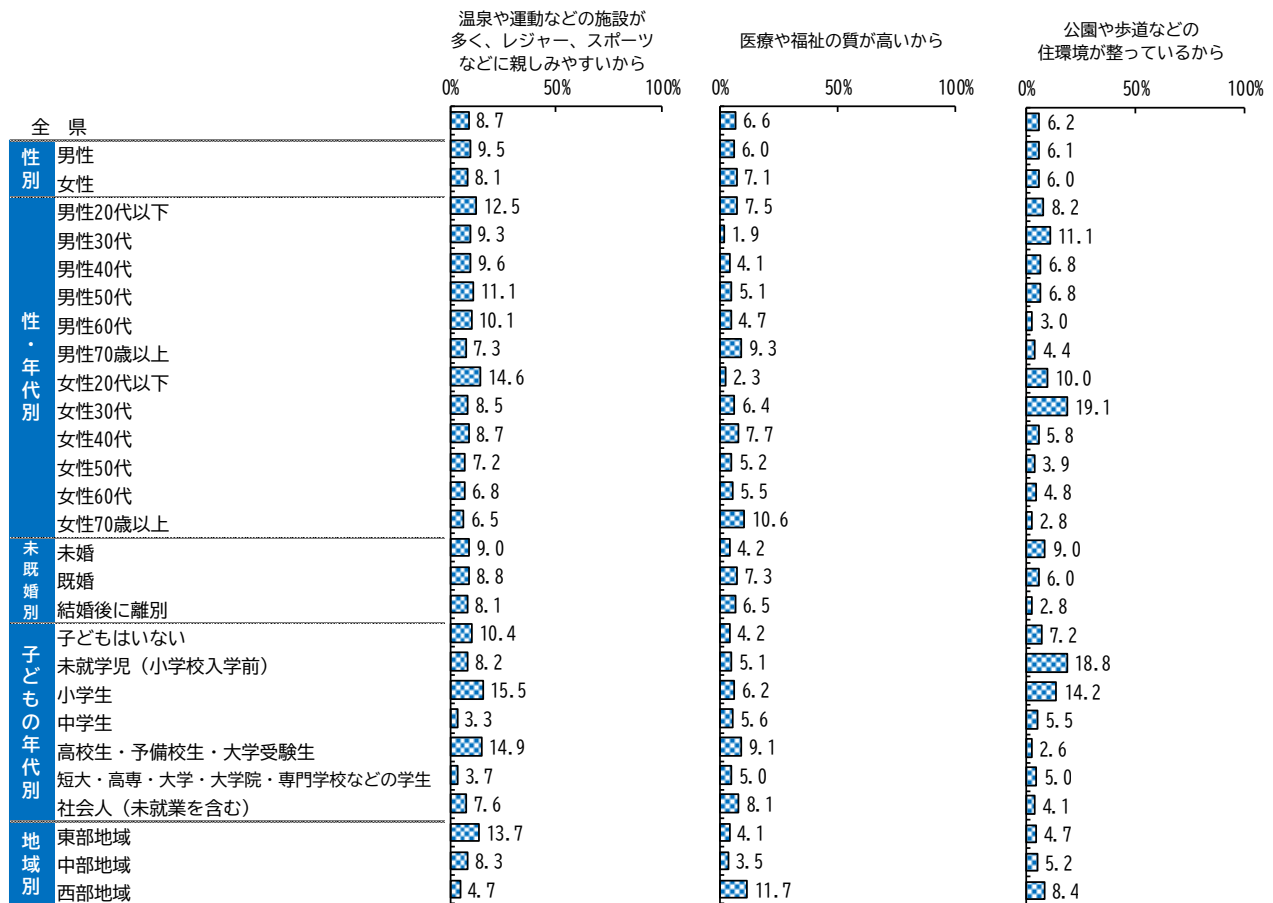
地域別でみると、『西部地域』は、「医療や福祉の質が高いから」（11.7%）が、全県と比較して高くなっている。


また、『中部地域』は、「生まれ育ったところだから」（55.2%）が、全県と比較して高くなっている。

また、『東部地域』は、「温泉や運動などの施設が高く、レジャー、スポーツなどに親しみやすいから」（13.7%）「首都圏、中京圏などの都市圏へ近いから」（27.7%）が、全県と比較して高くなっている。

【 図 1-15 静岡県が住みよいところだと思う理由 性別、性・年代別、未婚婚別、子どもの年代別、地域別 】







【 表 1-4 静岡県が住みよいところだと思う理由 性別、性・年代別 】

		1 位	2 位	3 位	4 位	5 位
全県		気候が温暖で、自然が豊かだから 84.7	生まれ育ったところだから 49.9	県民の人柄がよく、人付き合いをしやすいから 25.3	首都圏、中京圏などの都市圏へ近いから 21.9	農林水産物が豊富で、豊かな食生活を送れるから 20.8
性別	男性	気候が温暖で、自然が豊かだから 83.1	生まれ育ったところだから 52.6	県民の人柄がよく、人付き合いをしやすいから 27.3	首都圏、中京圏などの都市圏へ近いから 22.4	農林水産物が豊富で、豊かな食生活を送れるから 19.3
	女性	気候が温暖で、自然が豊かだから 86.4	生まれ育ったところだから 47.6	県民の人柄がよく、人付き合いをしやすいから 23.7	農林水産物が豊富で、豊かな食生活を送れるから 22.1	首都圏、中京圏などの都市圏へ近いから 21.2
性・年代別（男性）	男性20代以下	気候が温暖で、自然が豊かだから 66.2	生まれ育ったところだから 46.3	首都圏、中京圏などの都市圏へ近いから 33.8	県民の人柄がよく、人付き合いをしやすいから 28.8	交通網が発達しているから 20.6
	男性30代	気候が温暖で、自然が豊かだから 83.3	生まれ育ったところだから 50.0	首都圏、中京圏などの都市圏へ近いから 42.6	県民の人柄がよく、人付き合いをしやすいから 25.9 農林水産物が豊富で、豊かな食生活を送れるから 25.9	交通網が発達しているから 13.0
	男性40代	気候が温暖で、自然が豊かだから 83.6	生まれ育ったところだから 50.7	県民の人柄がよく、人付き合いをしやすいから 30.1	首都圏、中京圏などの都市圏へ近いから 19.2	農林水産物が豊富で、豊かな食生活を送れるから 13.7
	男性50代	気候が温暖で、自然が豊かだから 82.9	生まれ育ったところだから 59.0	県民の人柄がよく、人付き合いをしやすいから 23.9	首都圏、中京圏などの都市圏へ近いから 19.7	農林水産物が豊富で、豊かな食生活を送れるから 16.2
	男性60代	気候が温暖で、自然が豊かだから 87.6	生まれ育ったところだから 52.1	県民の人柄がよく、人付き合いをしやすいから 24.9	首都圏、中京圏などの都市圏へ近いから 19.5	農林水産物が豊富で、豊かな食生活を送れるから 18.9
	男性70歳以上	気候が温暖で、自然が豊かだから 86.8	生まれ育ったところだから 53.7	県民の人柄がよく、人付き合いをしやすいから 29.3	農林水産物が豊富で、豊かな食生活を送れるから 24.9	首都圏、中京圏などの都市圏へ近いから 14.6
	男性70歳以上	気候が温暖で、自然が豊かだから 86.8	生まれ育ったところだから 53.7	県民の人柄がよく、人付き合いをしやすいから 29.3	農林水産物が豊富で、豊かな食生活を送れるから 24.9	首都圏、中京圏などの都市圏へ近いから 14.6
性・年代別（女性）	女性20代以下	気候が温暖で、自然が豊かだから 85.4	首都圏、中京圏などの都市圏へ近いから 41.5	生まれ育ったところだから 39.2	農林水産物が豊富で、豊かな食生活を送れるから 19.9	県民の人柄がよく、人付き合いをしやすいから 19.3
	女性30代	気候が温暖で、自然が豊かだから 80.9	生まれ育ったところだから 42.6	首都圏、中京圏などの都市圏へ近いから 25.5 公園や歩道などの住環境が整っているから 19.1	県民の人柄がよく、人付き合いをしやすいから 19.1	農林水産物が豊富で、豊かな食生活を送れるから 17.0
	女性40代	気候が温暖で、自然が豊かだから 84.6	生まれ育ったところだから 48.1	農林水産物が豊富で、豊かな食生活を送れるから 23.1	首都圏、中京圏などの都市圏へ近いから 22.1	県民の人柄がよく、人付き合いをしやすいから 17.3
	女性50代	気候が温暖で、自然が豊かだから 85.6	生まれ育ったところだから 46.4	県民の人柄がよく、人付き合いをしやすいから 28.8	農林水産物が豊富で、豊かな食生活を送れるから 25.5	首都圏、中京圏などの都市圏へ近いから 22.2
	女性60代	気候が温暖で、自然が豊かだから 86.3	生まれ育ったところだから 51.4	農林水産物が豊富で、豊かな食生活を送れるから 23.3 県民の人柄がよく、人付き合いをしやすいから 23.3	首都圏、中京圏などの都市圏へ近いから 21.2	交通網が発達しているから 9.6
	女性70歳以上	気候が温暖で、自然が豊かだから 89.8	生まれ育ったところだから 50.8	県民の人柄がよく、人付き合いをしやすいから 27.2	農林水産物が豊富で、豊かな食生活を送れるから 21.1	首都圏、中京圏などの都市圏へ近いから 11.8

(注1) は全県よりも 10 ポイント以上高いものである。

【 表 1-5 静岡県が住みよいところだと思う理由 子どもの年代別、周辺地域別、地域別 】

		1 位	2 位	3 位	4 位	5 位
全県		気候が温暖で、自然が豊かだから 84.7	生まれ育ったところだから 49.9	県民の人柄がよく、人付き合いをしやすいから 25.3	首都圏、中京圏などの都市圏へ近いから 21.9	農林水産物が豊富で、豊かな食生活を送れるから 20.8
子どもの年代（長子年代）	子どもはいない	気候が温暖で、自然が豊かだから 79.9	生まれ育ったところだから 48.4	首都圏、中京圏などの都市圏へ近いから 31.9	県民の人柄がよく、人付き合いをしやすいから 23.3	農林水産物が豊富で、豊かな食生活を送れるから 21.9
	未就学児（小学校入学前）	気候が温暖で、自然が豊かだから 83.5	生まれ育ったところだから 46.1	首都圏、中京圏などの都市圏へ近いから 30.6	県民の人柄がよく、人付き合いをしやすいから 27.7	農林水産物が豊富で、豊かな食生活を送れるから 19.6
	小学生	気候が温暖で、自然が豊かだから 83.5	生まれ育ったところだから 50.5	県民の人柄がよく、人付き合いをしやすいから 28.3	農林水産物が豊富で、豊かな食生活を送れるから 23.8	温泉や運動などの施設が多く、レジャー、スポーツなどに親しみやすいから 15.5
	中学生	気候が温暖で、自然が豊かだから 83.3	生まれ育ったところだから 43.2	首都圏、中京圏などの都市圏へ近いから 42.7	県民の人柄がよく、人付き合いをしやすいから 21.6	交通網が発達しているから 8.4
	高校生・予備校生・大学受験生	気候が温暖で、自然が豊かだから 83.2	生まれ育ったところだから 38.9	県民の人柄がよく、人付き合いをしやすいから 22.1	農林水産物が豊富で、豊かな食生活を送れるから 17.7	温泉や運動などの施設が多く、レジャー、スポーツなどに親しみやすいから 14.9
	短大・高専・大学・大学院・専門学校などの学生	気候が温暖で、自然が豊かだから 88.4	生まれ育ったところだから 56.5	県民の人柄がよく、人付き合いをしやすいから 31.5	農林水産物が豊富で、豊かな食生活を送れるから 20.3	首都圏、中京圏などの都市圏へ近いから 19.4
	社会人（未就業を含む）	気候が温暖で、自然が豊かだから 87.7	生まれ育ったところだから 51.9	県民の人柄がよく、人付き合いをしやすいから 26.0	農林水産物が豊富で、豊かな食生活を送れるから 21.0	首都圏、中京圏などの都市圏へ近いから 17.0
周辺地域	住宅地域	気候が温暖で、自然が豊かだから 85.0	生まれ育ったところだから 46.7	県民の人柄がよく、人付き合いをしやすいから 24.1	首都圏、中京圏などの都市圏へ近いから 23.8	農林水産物が豊富で、豊かな食生活を送れるから 20.0
	商業地域	気候が温暖で、自然が豊かだから 87.7	生まれ育ったところだから 55.8	県民の人柄がよく、人付き合いをしやすいから 25.0	首都圏、中京圏などの都市圏へ近いから 18.5	農林水産物が豊富で、豊かな食生活を送れるから 17.0
	工業地域	気候が温暖で、自然が豊かだから 67.6	生まれ育ったところだから 59.7	首都圏、中京圏などの都市圏へ近いから 41.3	県民の人柄がよく、人付き合いをしやすいから 29.3	交通網が発達しているから 17.9
	農漁業地域	気候が温暖で、自然が豊かだから 85.3	生まれ育ったところだから 56.7	県民の人柄がよく、人付き合いをしやすいから 29.3	農林水産物が豊富で、豊かな食生活を送れるから 27.6	首都圏、中京圏などの都市圏へ近いから 12.6
	山間地域	気候が温暖で、自然が豊かだから 83.4	生まれ育ったところだから 55.5	県民の人柄がよく、人付き合いをしやすいから 27.6	農林水産物が豊富で、豊かな食生活を送れるから 21.7	首都圏、中京圏などの都市圏へ近いから 19.9
	その他	気候が温暖で、自然が豊かだから 77.6	生まれ育ったところだから 73.3	交通網が発達しているから 19.4	農林水産物が豊富で、豊かな食生活を送れるから 16.9	温泉や運動などの施設が多く、レジャー、スポーツなどに親しみやすいから 14.2
地域	東部地域	気候が温暖で、自然が豊かだから 85.3	生まれ育ったところだから 44.3	首都圏、中京圏などの都市圏へ近いから 27.7	県民の人柄がよく、人付き合いをしやすいから 25.2	農林水産物が豊富で、豊かな食生活を送れるから 20.9
	中部地域	気候が温暖で、自然が豊かだから 81.2	生まれ育ったところだから 55.2	県民の人柄がよく、人付き合いをしやすいから 29.5	首都圏、中京圏などの都市圏へ近いから 23.9	農林水産物が豊富で、豊かな食生活を送れるから 20.6
	西部地域	気候が温暖で、自然が豊かだから 87.3	生まれ育ったところだから 50.3	県民の人柄がよく、人付き合いをしやすいから 21.8	農林水産物が豊富で、豊かな食生活を送れるから 20.8	首都圏、中京圏などの都市圏へ近いから 14.9
	静岡市	気候が温暖で、自然が豊かだから 79.3	生まれ育ったところだから 58.0	県民の人柄がよく、人付き合いをしやすいから 27.7	首都圏、中京圏などの都市圏へ近いから 26.4	農林水産物が豊富で、豊かな食生活を送れるから 17.2
	浜松市	気候が温暖で、自然が豊かだから 87.2	生まれ育ったところだから 49.4	県民の人柄がよく、人付き合いをしやすいから 19.9	農林水産物が豊富で、豊かな食生活を送れるから 17.7	首都圏、中京圏などの都市圏へ近いから 16.8

（注 1） は全県よりも 10 ポイント以上高いものである。

（注 2）地域内の「中部地域」は静岡市を、「西部地域」は浜松市を、それぞれ含めた数字である。

第2章 県の仕事に対する関心

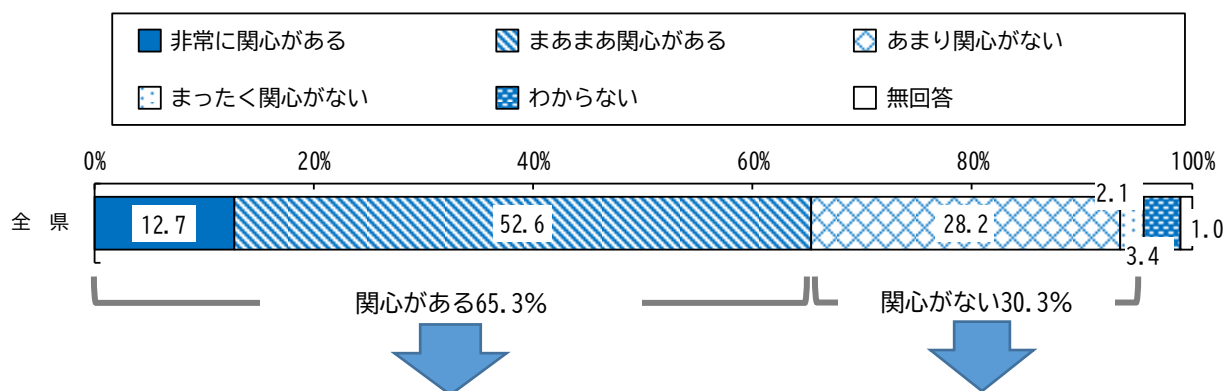
1 県政への関心度

—— “関心がある” 人は65.3% 理由は「自分の生活に関係があるから」56.0%

“関心がない” 人は30.3% 理由は「県の政治や行政はわかりにくいから」29.1% ——

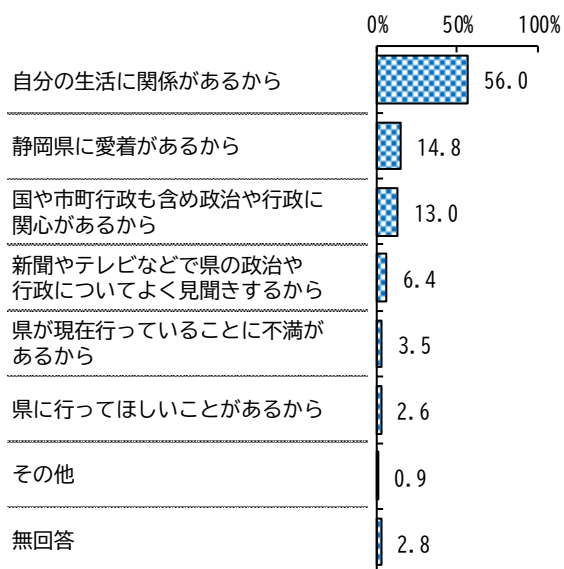
Q 4 あなたは、県の政治や行政にどの程度関心がありますか。(○は1つ)

【県政への関心の有無】




S Q 1 県の政治や行政に関心がある理由は何ですか。(○は1つ)

【 県政に関心がある理由 】



S Q 2 県の政治や行政に関心がない理由は何ですか。(○は1つ)

【 県政に関心がない理由 】



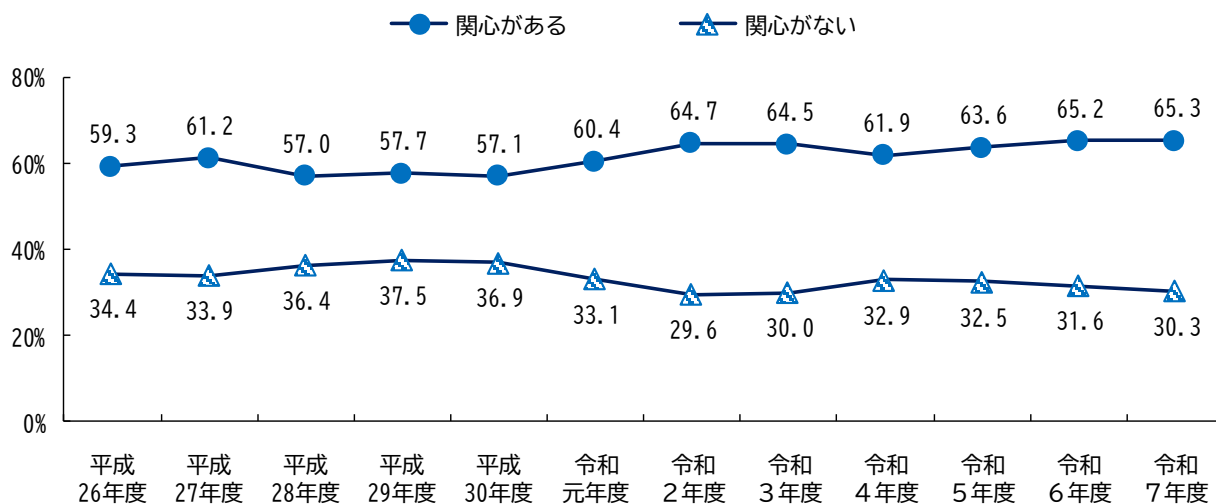
(1) 県政への関心の有無

県政への関心の有無については、「非常に関心がある」(12.7%)と「まあまあ関心がある」(52.6%)を合わせた“関心がある”が65.3%、「あまり関心がない」(28.2%)と「まったく関心がない」(2.1%)を合わせた“関心がない”が30.3%となっている。

【過去の調査との比較】(図2-1)

平成26年度以降の推移でみると、「非常に関心がある」と「まあまあ関心がある」を合わせた“関心がある”の割合は毎年度6割前後で推移している。

【 図2-1 県政への関心の有無 経年比較 】

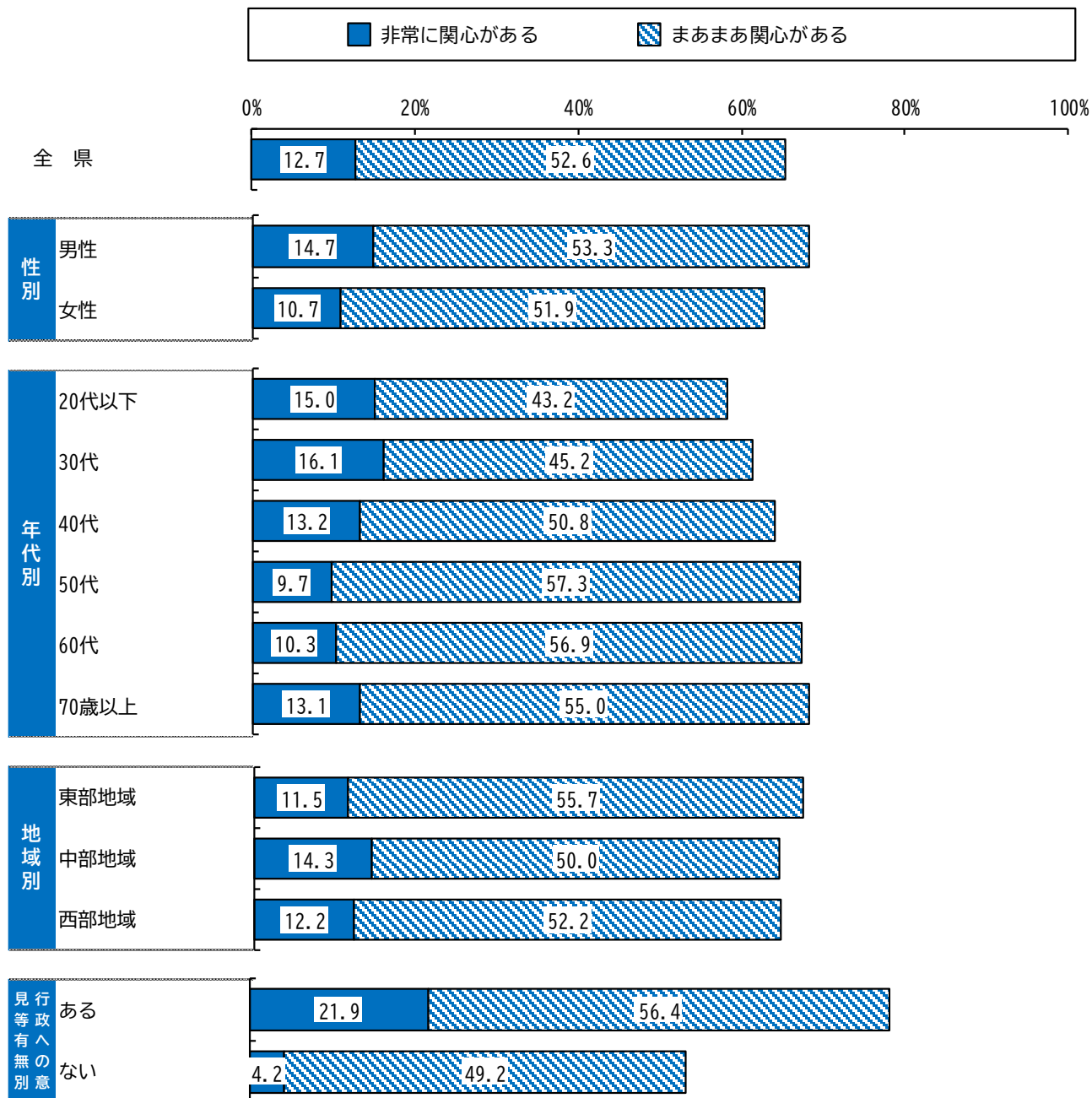


【属性による比較】（図2-2）

性別、地域別、年代別では、大きな差はみられない。

後述する（P54）行政機関への意見や要望別でみると、意見や要望が『ある』人において“関心がある”人の割合が78.3%と7割を超え、『ない』人（53.4%）を24.9ポイント上回っている。

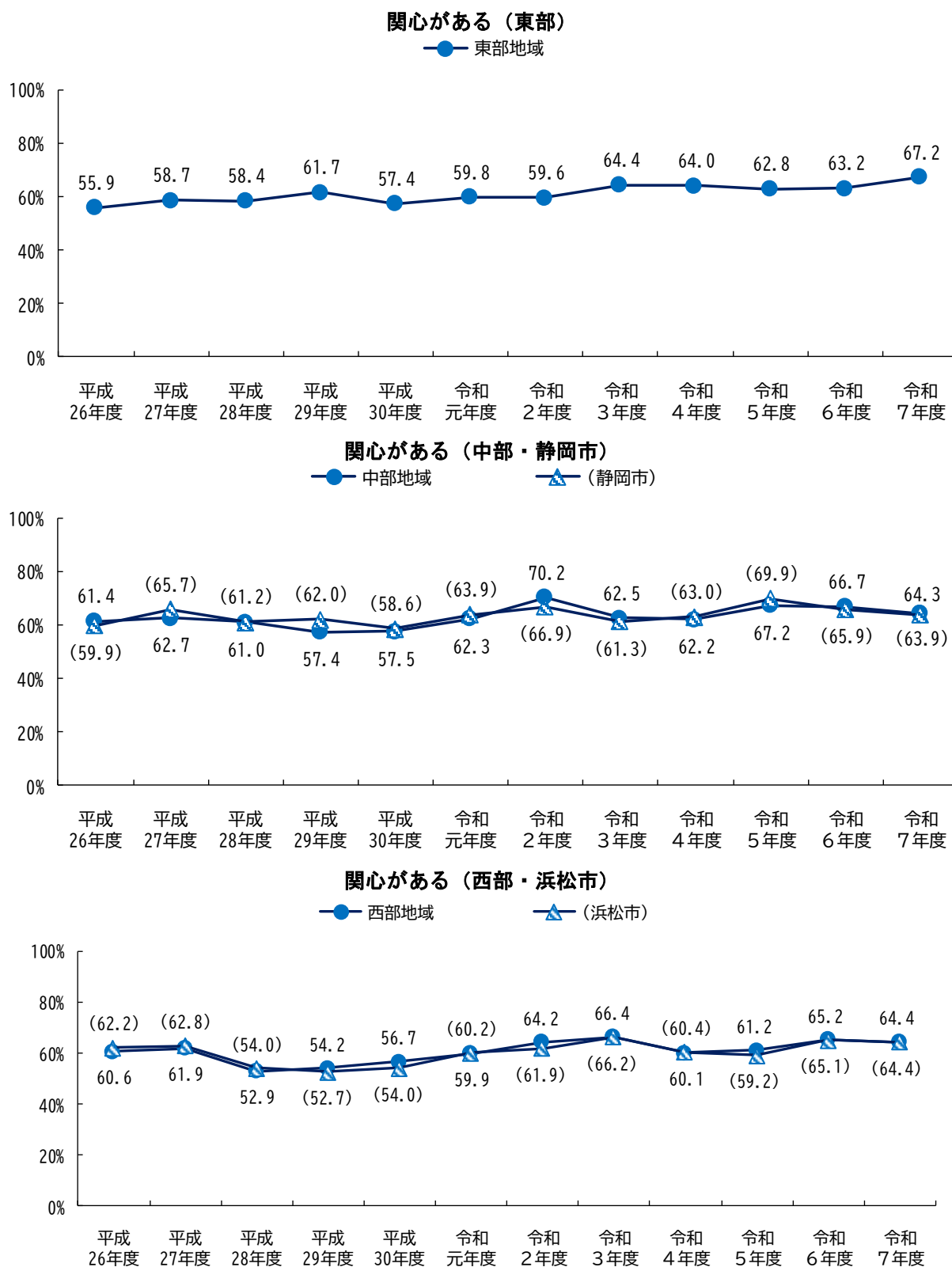
【 図2-2 県政への関心の有無 性別、年代別、地域別、行政機関への意見や要望別 】



[地域別による過去の調査との比較] (図2-3)

平成26年度以降の推移でみると、『中部地域』の令和2年度を除き、“関心がある”人の割合がどの地域も5割台から6割台で推移しており、令和5年度以降は『静岡市』では減少している。

【 図2-3 県政への関心の有無 地域別 経年比較 】

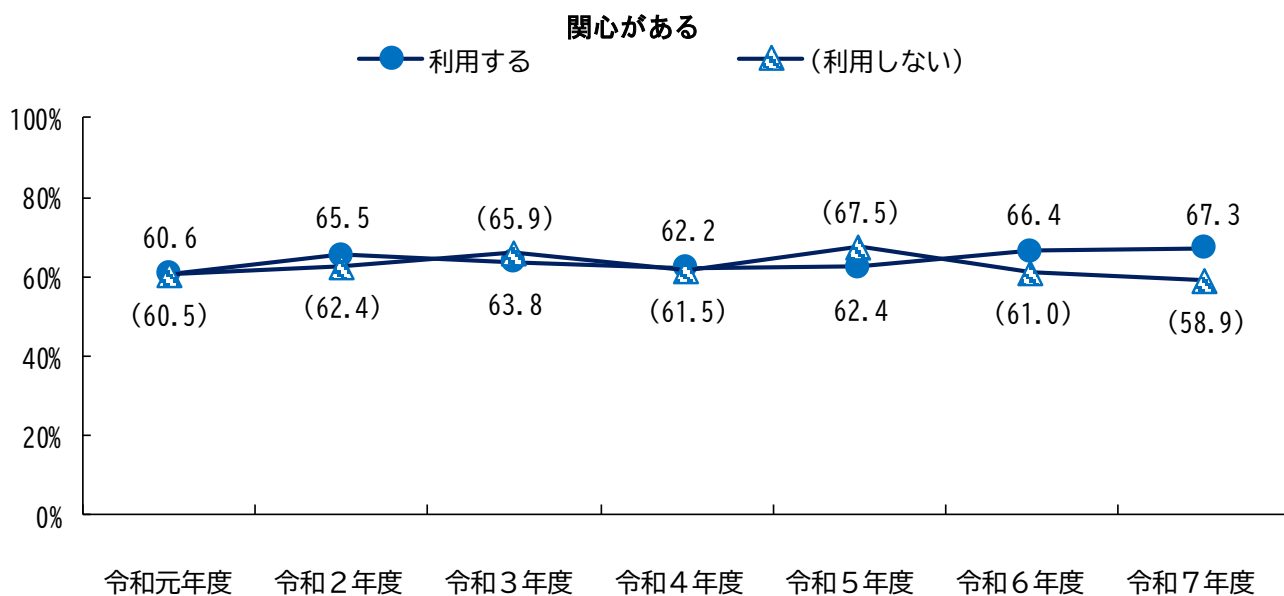


(注) 地域内の「中部」は静岡市を、「西部」は浜松市を、それぞれ含めた数字である

[インターネットの利用別による過去調査との比較] (図2-4)

県政に“関心がある”人の割合をインターネットの利用別で見ると、前年度は『利用する』人が『利用しない』人を5.4ポイント上回っており、今年度も『利用する』人が『利用しない』人を8.4ポイント上回った。

【 図2-4 県政への関心の有無 インターネットの利用別 経年比較 】



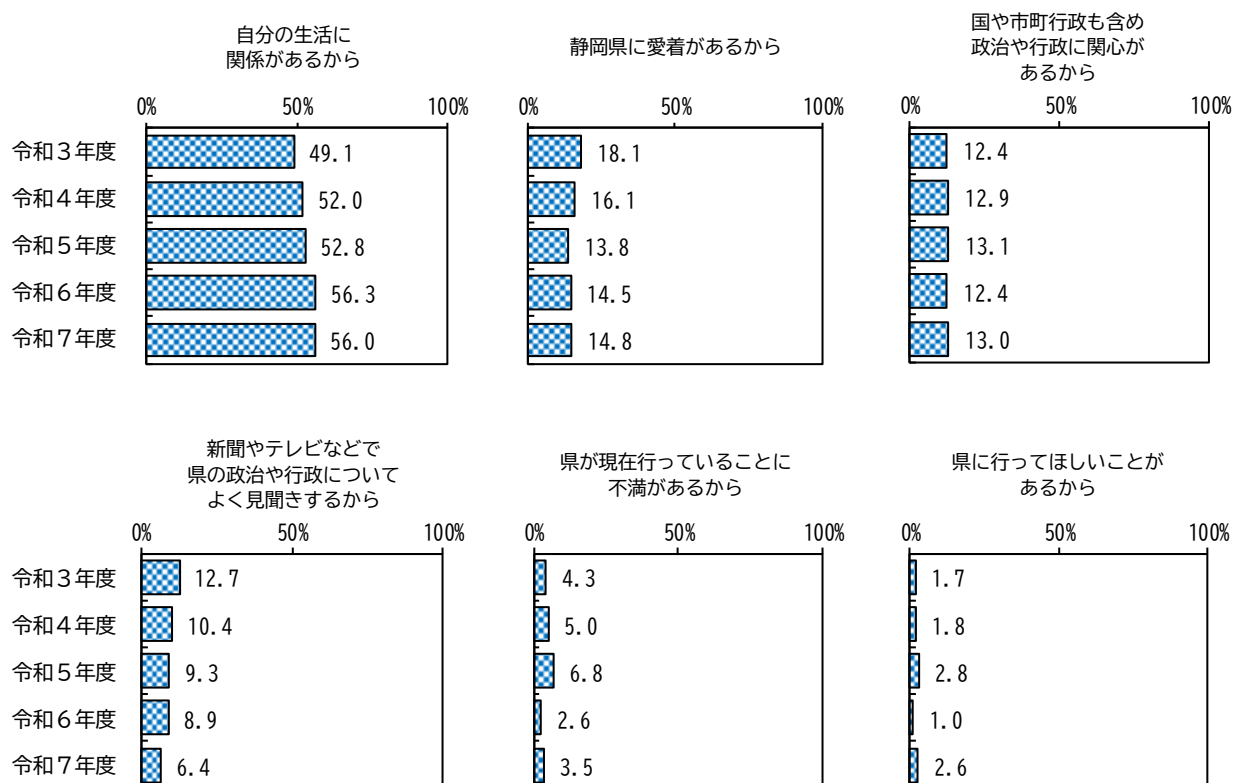
（２） 関心がある理由

関心がある理由については、「自分の生活に関係があるから」（56.0％）が最も高く、以下「静岡県に愛着があるから」（14.8％）、「国や市町行政も含め政治や行政に関心があるから」（13.0％）、「新聞やテレビなどで県の政治や行政についてよく見聞きするから」（6.4％）、「県が現在行っていることに不満があるから」（3.5％）などとなっている。

【過去の調査との比較】（図２－５）

令和３年度以降の推移では、大きな差はみられない。

【 図２－５ 関心がある理由 経年比較 】



【属性による比較】（図２－６）

性別では、大きな差はみられない。

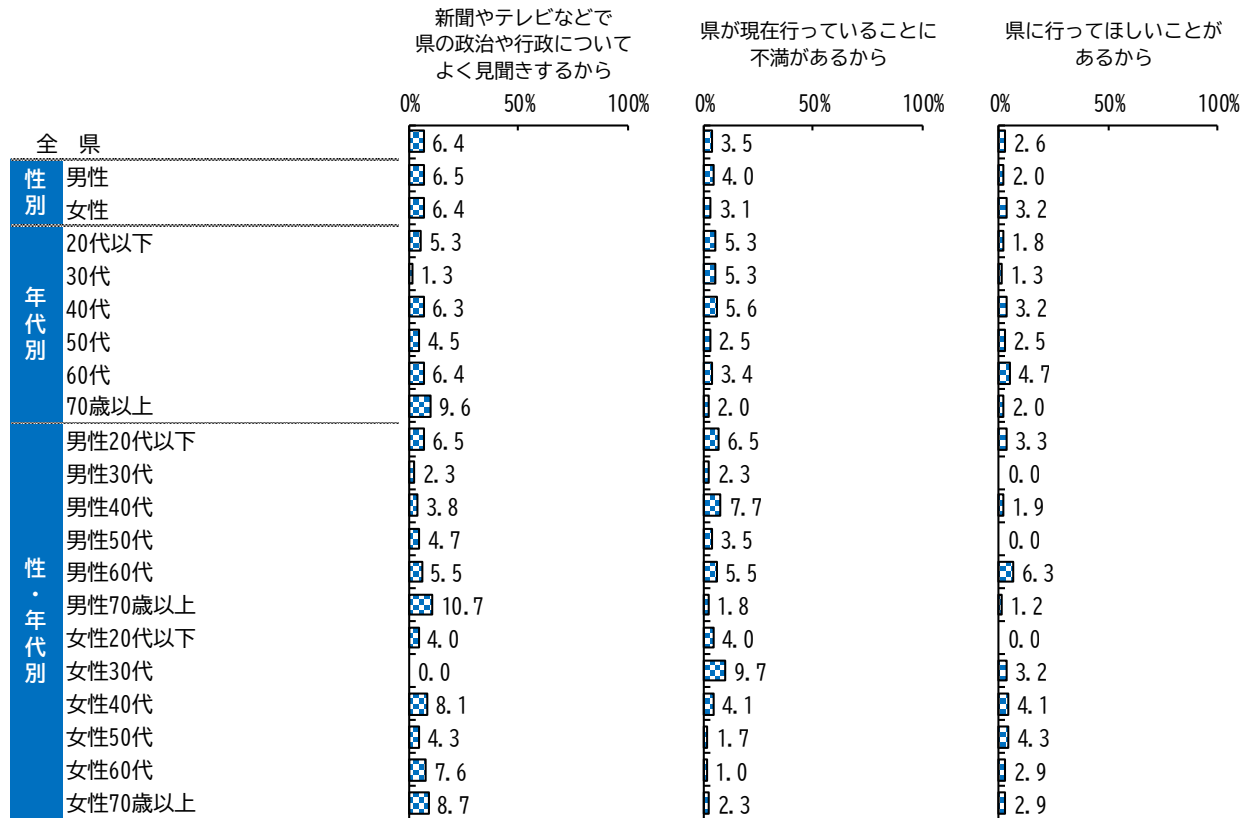
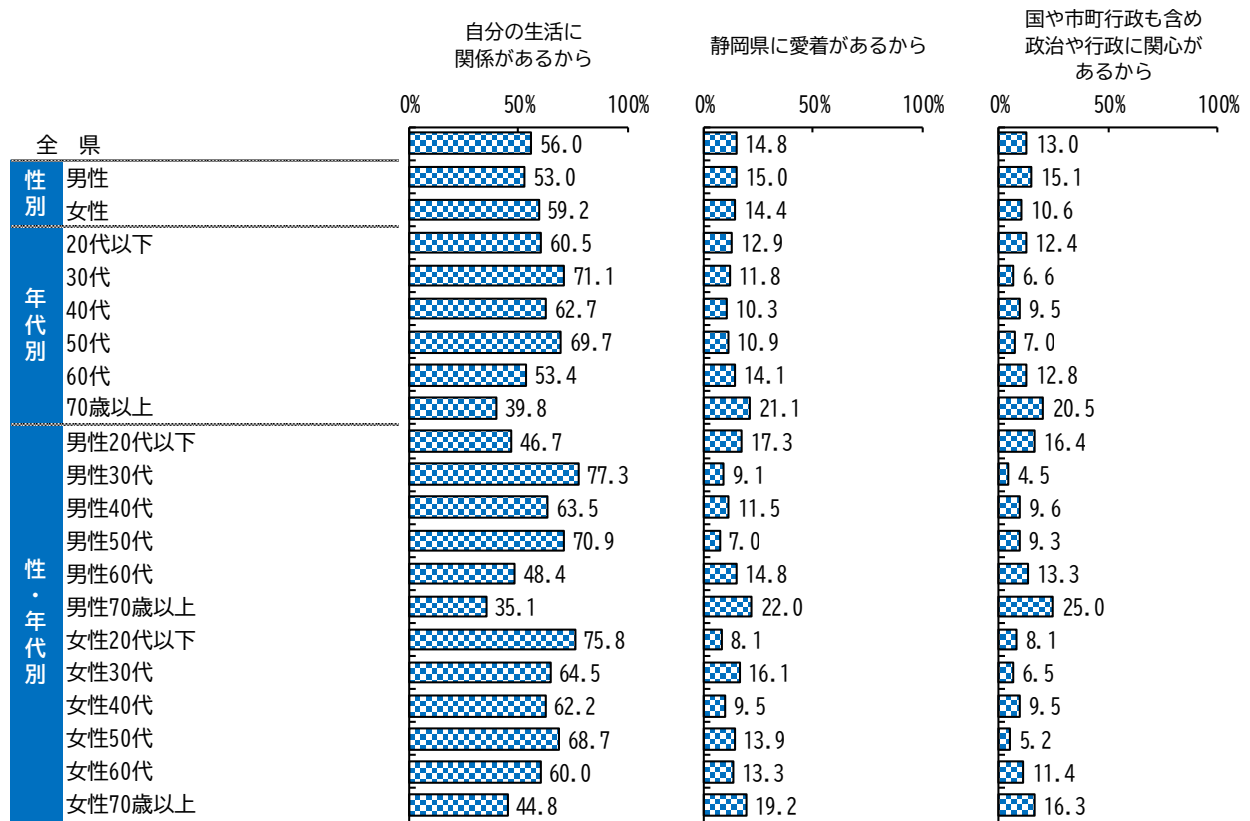
年代別でみると、『30代』『40代』『50代』は、「自分の生活に関係があるから」が6割を超え、全県と比較して高くなっている。

また、『70歳以上』は、「国や市町行政も含め政治や行政に関心があるから」、(20.5％)「静岡県に愛着があるから」(21.1％)が、全県と比較して高くなっている。

性・年代別でみると、『女性20代以下』『男性30代』『男性50代』は、「自分の生活に関係があるから」が、全県と比較して高くなっている。

また、『男性70歳以上』は、「国や市町行政も含め政治や行政に関心があるから」(25.0％)、「静岡県に愛着があるから」(22.0％)が、全県と比較して高くなっている。

【 図 2-6 関心がある理由 性別、年代別、性・年代別 】



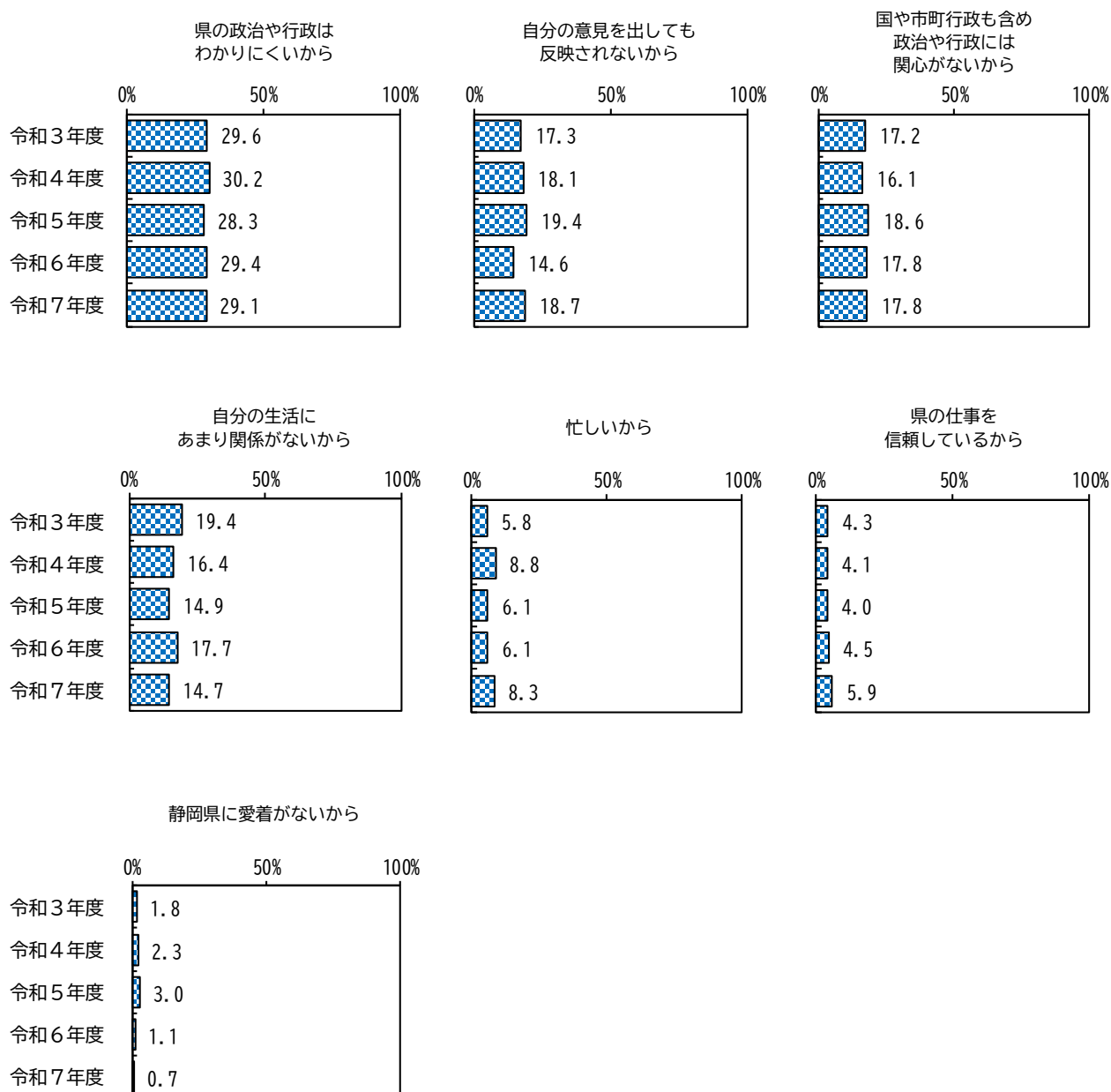
(3) 関心がない理由

関心がない理由については、「県の政治や行政はわかりにくいから」(29.1%)が最も高く、以下「自分の意見を出しても反映されないから」(18.7%)、「国や市町行政も含め政治や行政には関心がないから」(17.8%)、「自分の生活にあまり関係がないから」(14.7%)、「忙しいから」(8.3%)などとなっている。

[過去の調査との比較] (図2-7)

令和3年度以降の推移では、大きな差はみられない。

【 図2-7 関心がない理由 経年比較 】



【属性による比較】（図2-8）

性別では、大きな差はみられない。

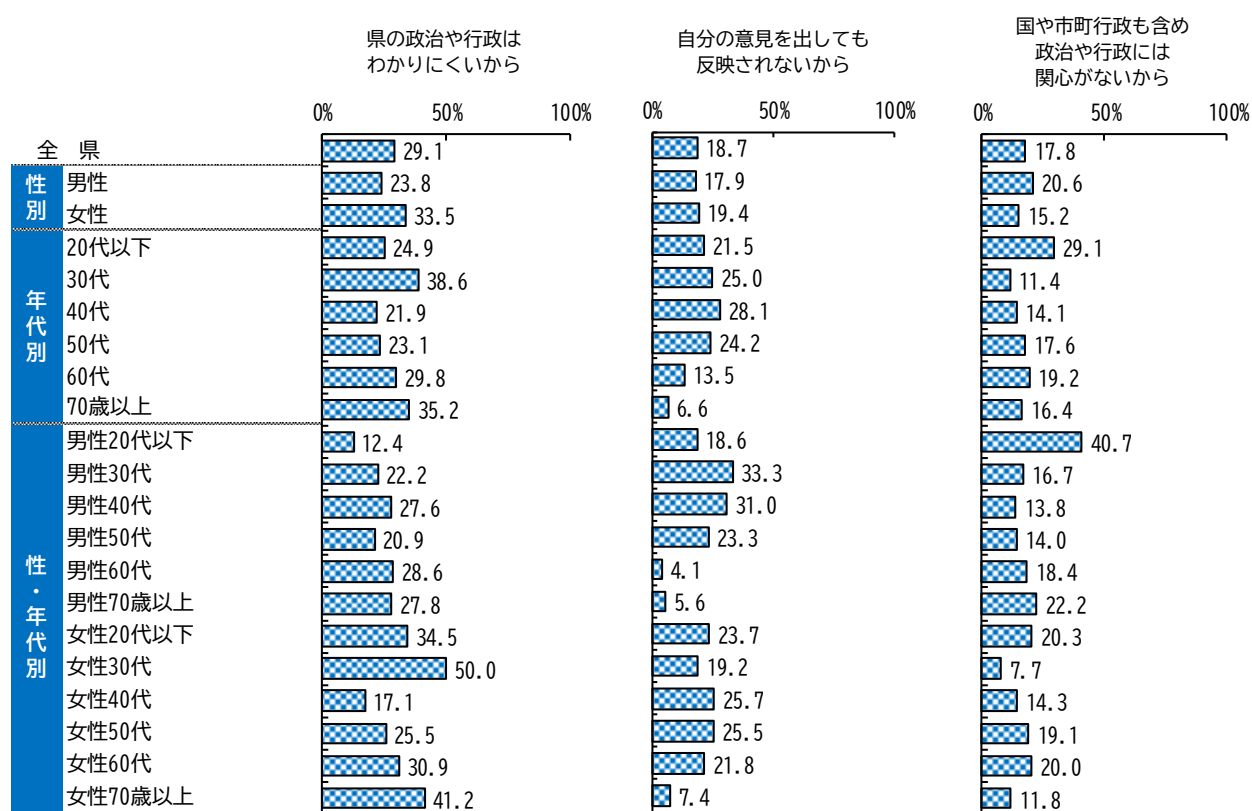
年代別でみると『20代以下』は、「国や市町行政も含め政治や行政には関心がないから」（29.1％）が、全県と比較して高くなっている。

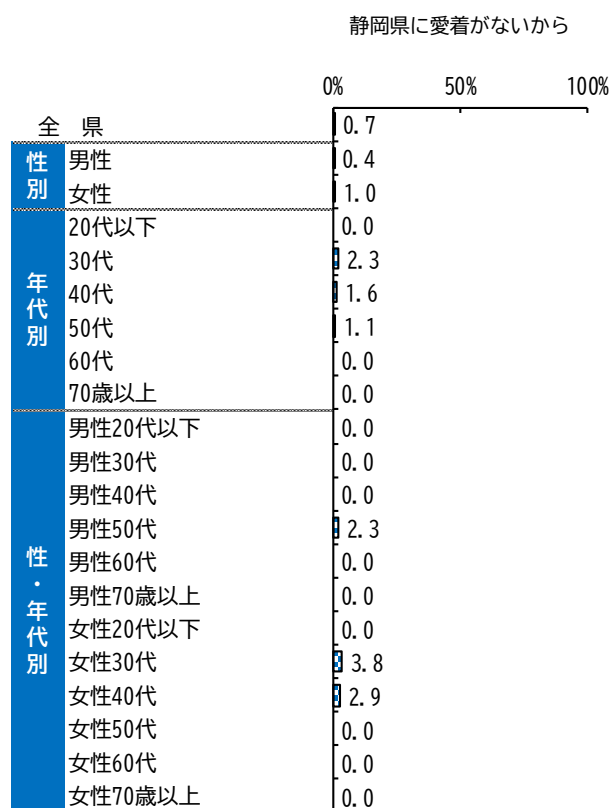
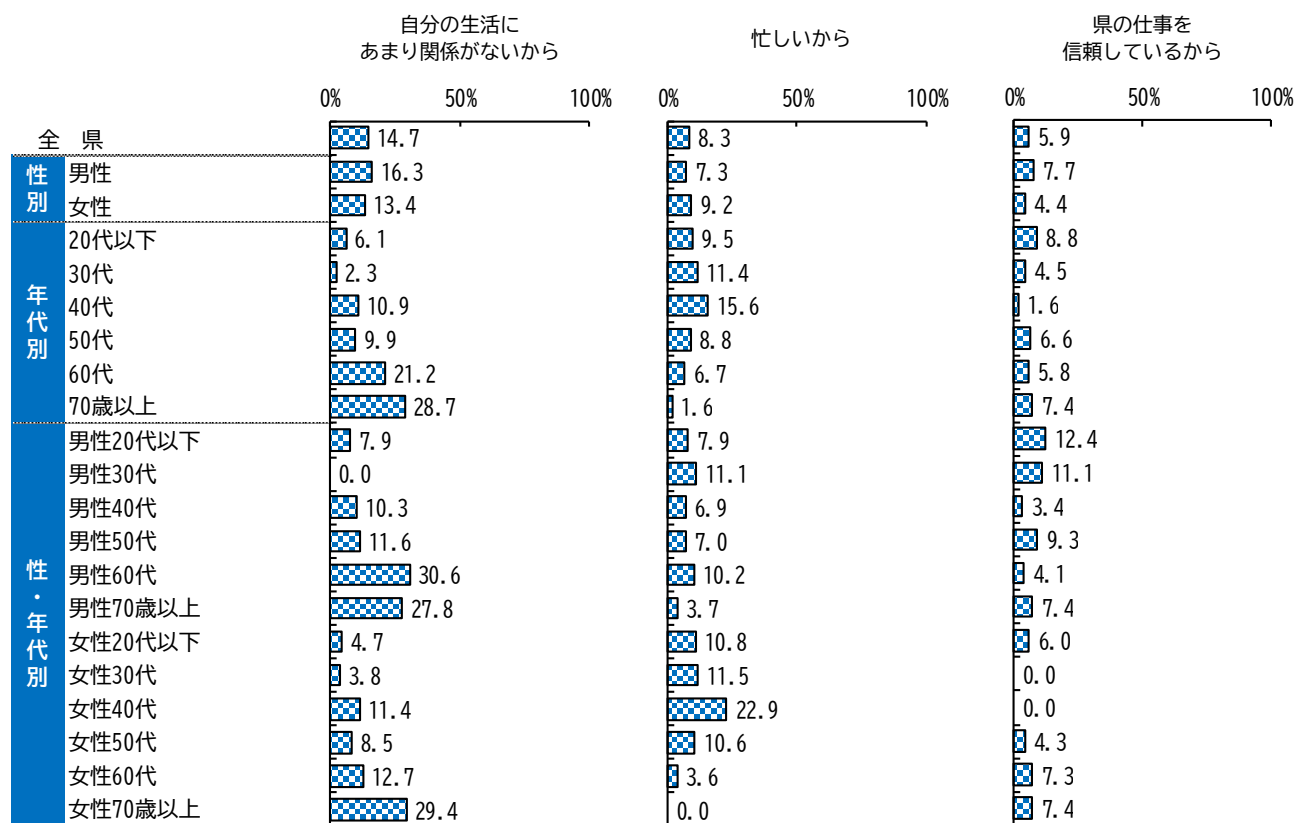
また、『70歳以上』は、「県の政治や行政はわかりにくいから」（35.2％）、「自分の生活にあまり関係がないから」（28.7％）が、全県と比較して高くなっている。

性・年代別でみると、『女性30代』は、「県の政治や行政はわかりにくいから」（50.0％）が、全県と比較して高くなっている。

また、『女性70歳以上』は、「県の政治や行政はわかりにくいから」（41.2％）、「自分の生活にあまり関係がないから」（29.4％）が、全県と比較して高くなっている。

【 図2-8 関心がない理由 性別、年代別、性・年代別 】





2 行政機関への意見や要望、不満

—— 行政機関に意見や要望、不満が「ある」人の47.9%のうち

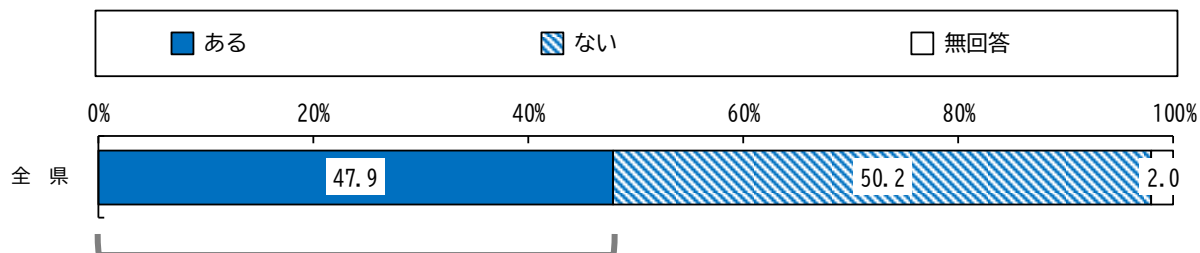
県に意見や要望、不満が「ある」人は38.4%

そのうち県に「伝える必要がある」と思った人は71.0%

そのうち県に「伝えた」人は20.2%、「伝えなかった」人は78.6% ——

Q 5 あなたは、この1年間に行政機関の仕事について、意見や要望を持ったり、不満を感じたりしたことがありますか。(〇は1つ)

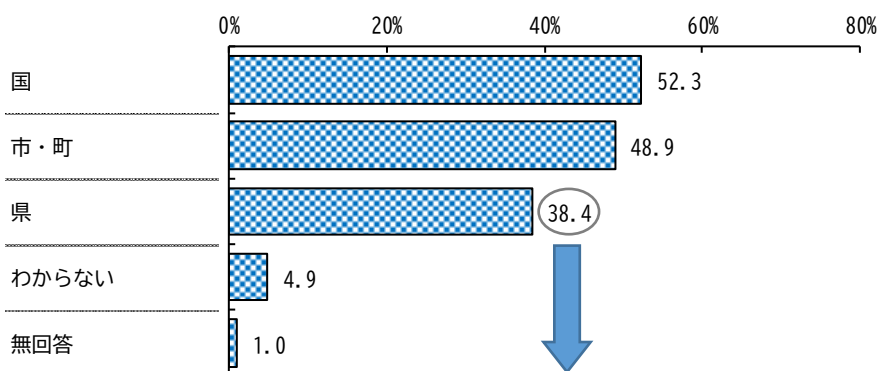
【 行政機関への意見や要望、不満の有無 】



↓ SQ1へ

SQ1 それは、どの行政機関が担当する仕事ですか。(〇はいくつでも)

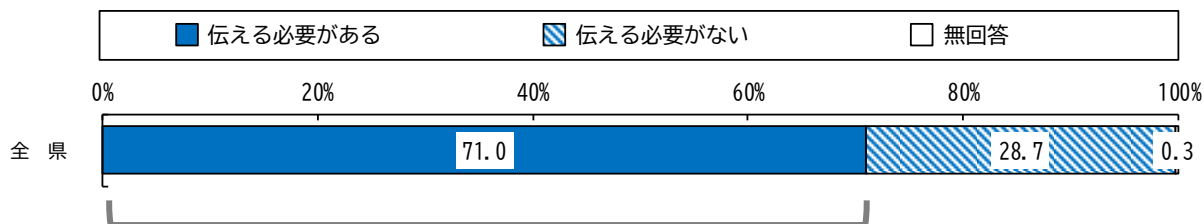
【 意見等を持った仕事の担当行政機関 】



↓

SQ2 その県が担当する仕事についての意見や要望、不満は、県に伝える必要がありましたか。(〇は1つ)

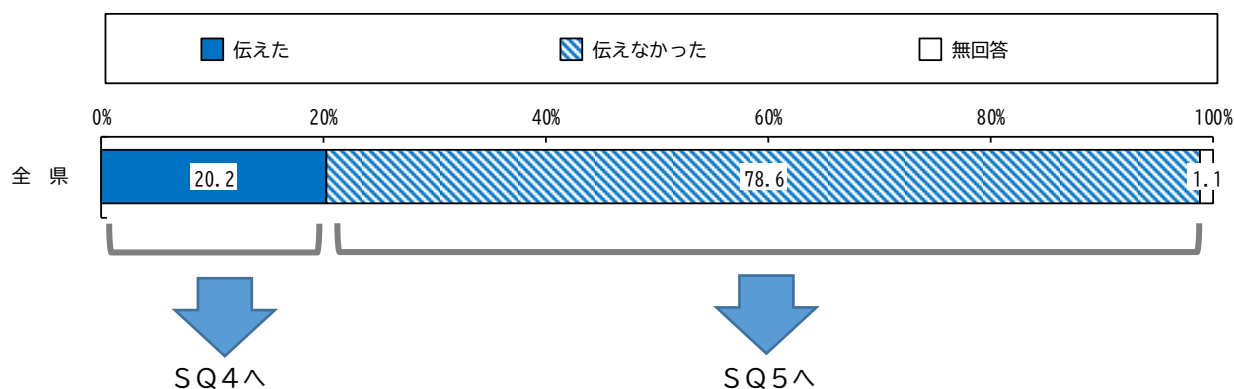
【 伝達の必要性 】



↓ SQ3へ

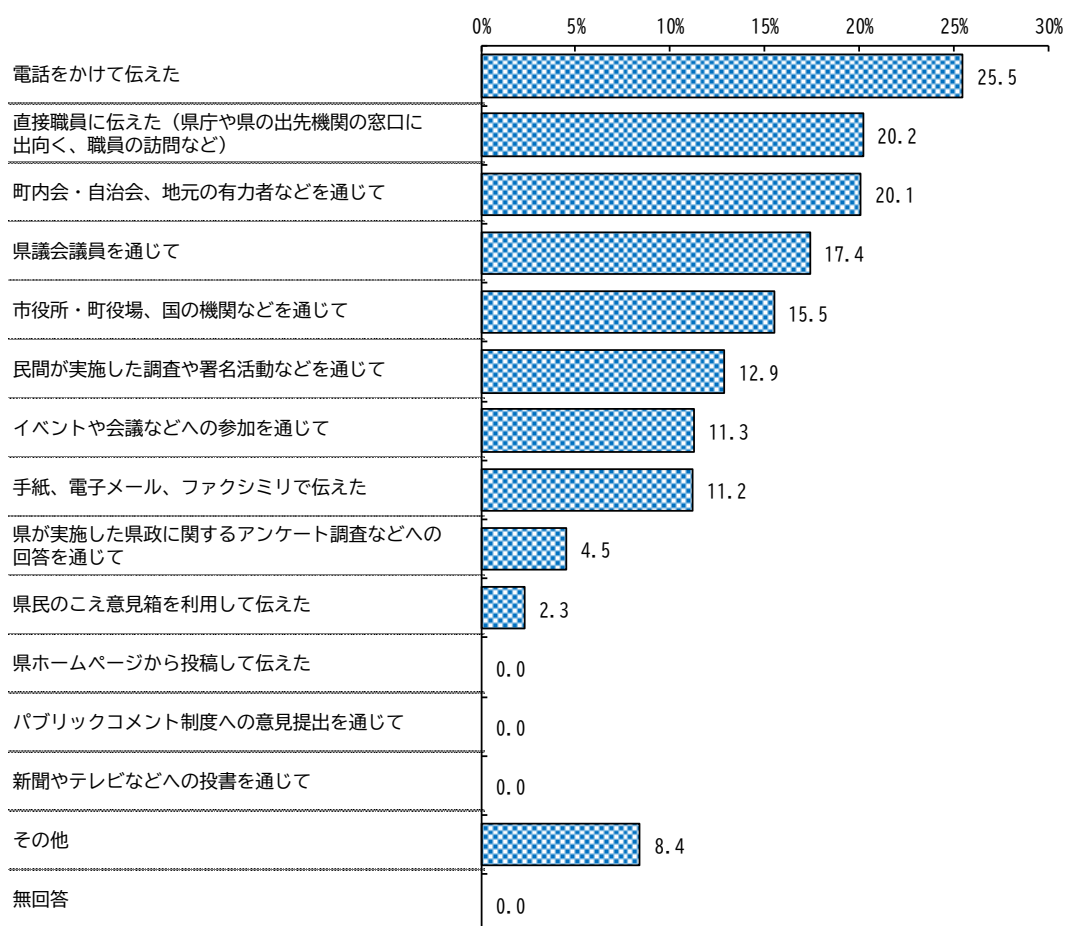
S Q 3 それでは、そのことを県に伝えましたか。(〇は1つ)

【 伝達の有無 】

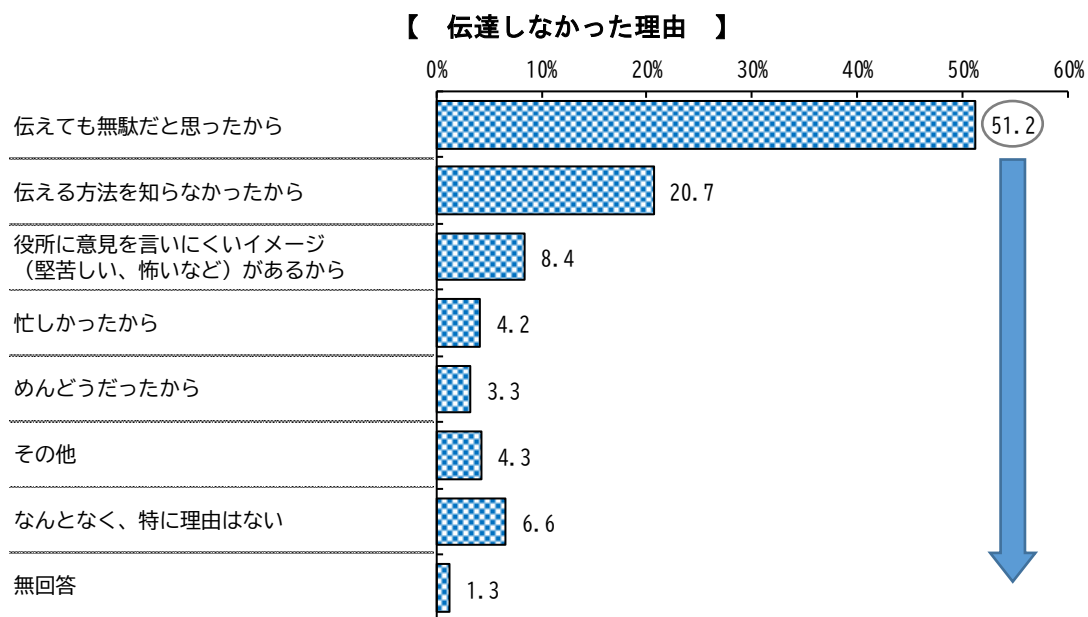


S Q 4 どのような手段で伝えましたか。(〇はいくつでも)

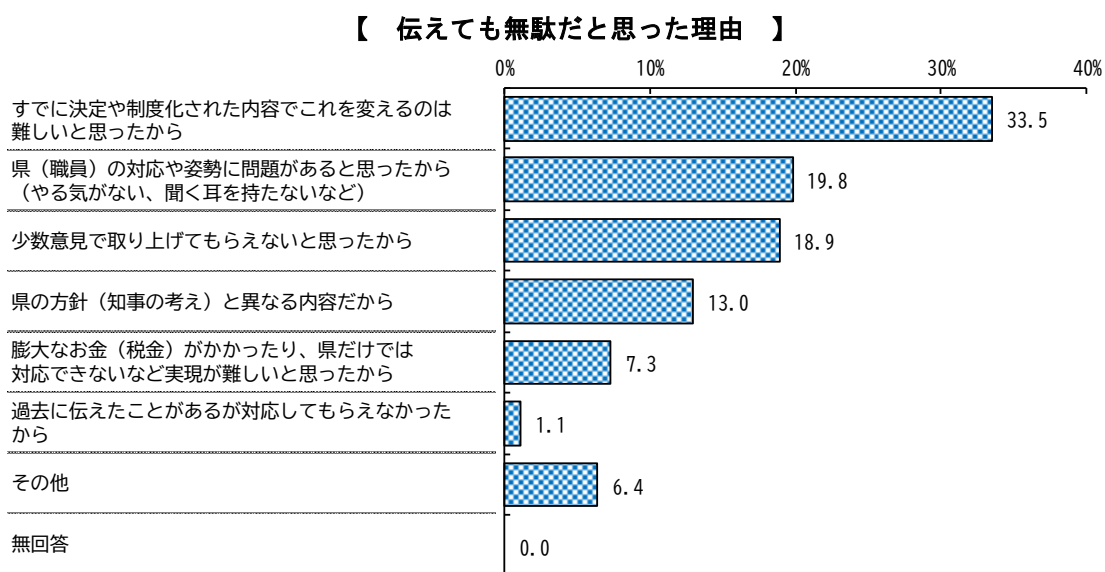
【 伝達方法 】



ＳＱ５ 意見や要望不満があっても、県に伝えなかった主な理由は何ですか。あなたのお考えに一番近いものを選んでください。（○は１つ）



ＳＱ６ どうしてそのように思ったのですか。あなたのお考えに一番近いものを選んでください。（○は１つ）



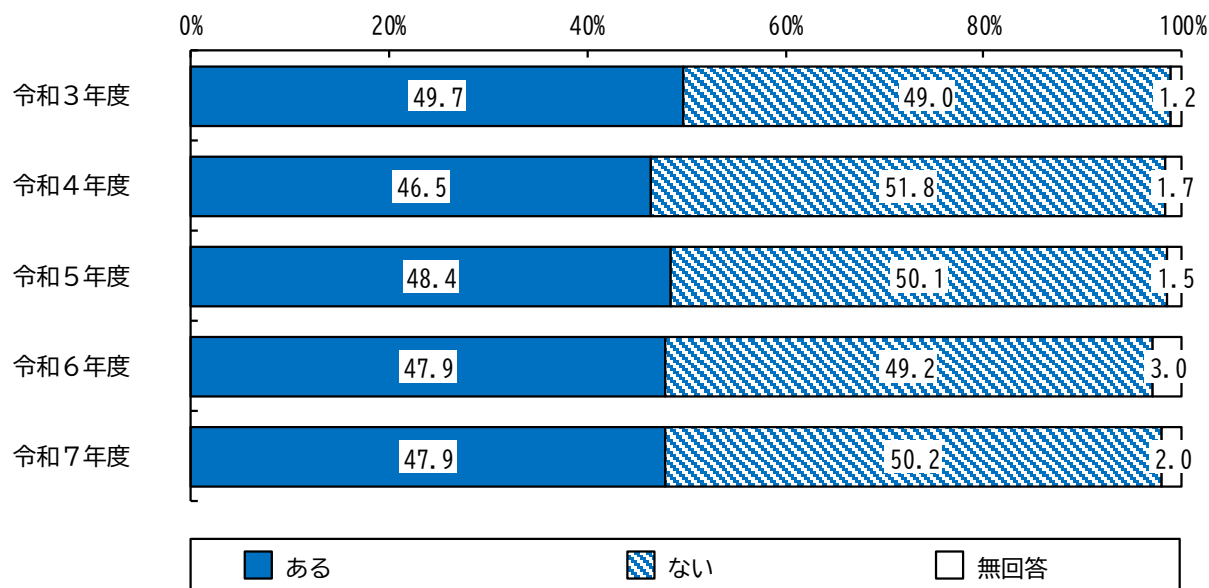
（１） 意見や要望、不満の有無

行政機関への意見や要望、不満の有無については、「意見等がある」と回答した人の割合が47.9%、「意見等がない」は50.2%となっている。

【過去の調査との比較】（図 2-9）

令和 3 年度以降の推移でみると、「意見等がある」は毎年度 4 割台で推移している。

【 図 2-9 行政機関への意見や要望、不満の有無 経年比較 】



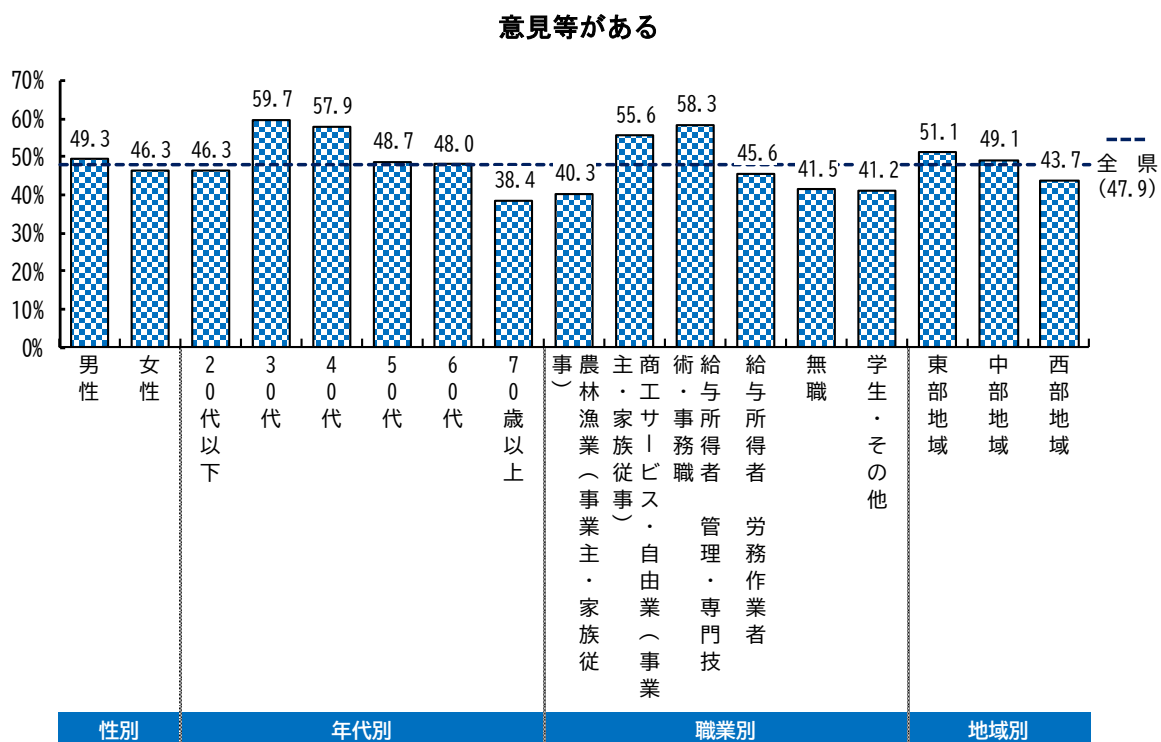
【属性による比較】（図 2-10、図 2-11）

性別、地域別では、大きな差はみられない。

年代別でみると、『30代』『40代』は、「ある」が、全県と比較して高くなっている。

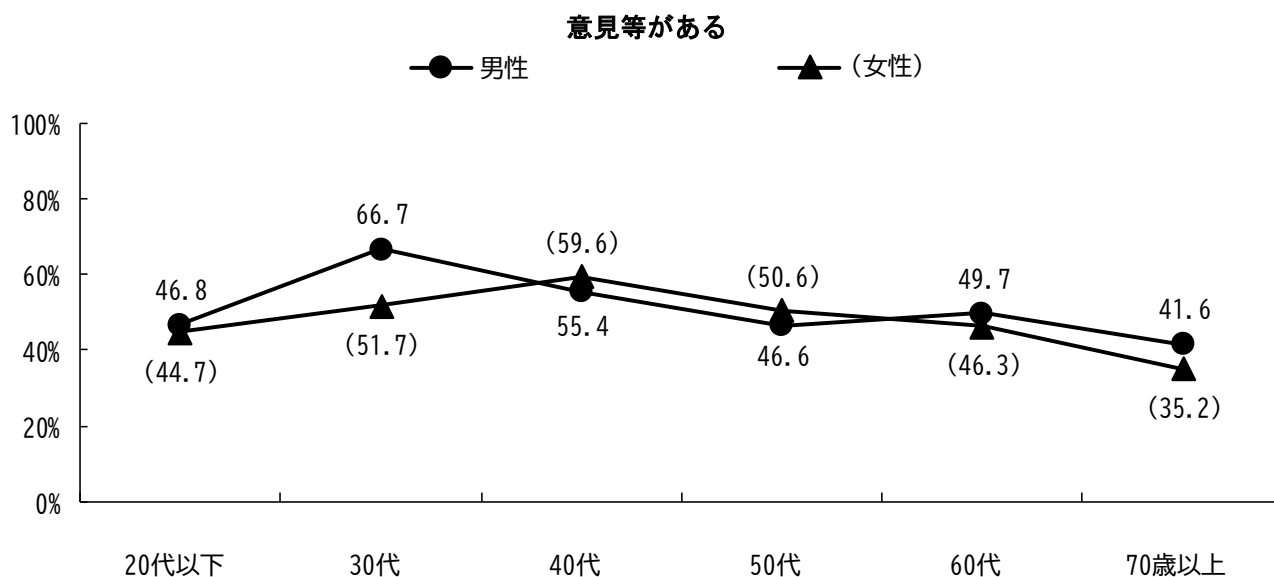
本人具体的職業別でみると、『商工サービス・自由業（事業主・家族従事）』『給与所得者 管理・専門技術・事務職』は、「ある」が、全県と比較して高くなっている。

【 図 2-10 行政機関への意見や要望、不満の有無 性別、年代別、本人具体的職業別、地域別 】



性・年代別でみると、『男性30代』『男性40代』『女性40代』は、「ある」が全県と比較して高くなっている。

【 図 2-11 行政機関への意見や要望、不満の有無 性・年代別 】



(2) 意見等を持った仕事の担当行政機関

意見等を持った仕事の担当行政機関については、「国」(52.3%)が最も高く、以下「市・町」(48.9%)、「県」(38.4%)などとなっている。

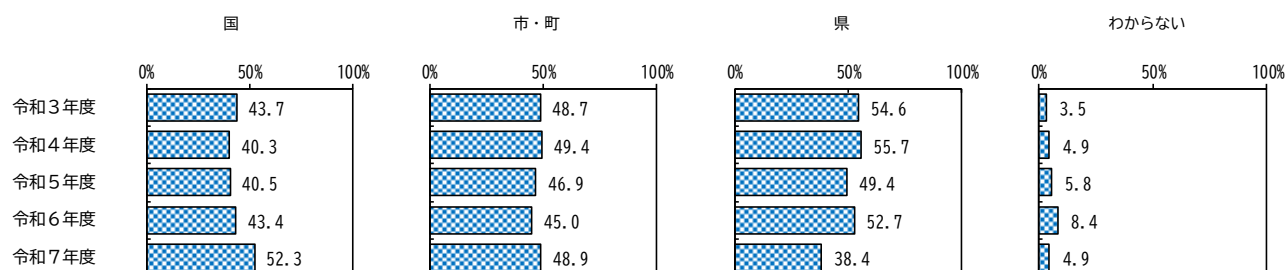
[過去の調査との比較] (図 2-12)

令和3年度以降の推移でみると、「県」は、今年度は38.4%と前年度の52.7%より14.3ポイント低くなっている。

「市・町」は、今年度は48.9%と前年度の45.0%より3.9ポイント高くなっている。

「国」は、今年度は52.3%と前年度の43.4%より8.9ポイント高くなっている。

【 図 2-12 意見等を持った仕事の担当行政機関 経年比較 】



【属性による比較】（図2-13）

性別でみると、『男性』は、「県」（43.9％）が、全県と比較して高くなっている。

性・年代別でみると、『男性20代以下』は、「国」（73.1％）が、全県と比較して高くなっている。

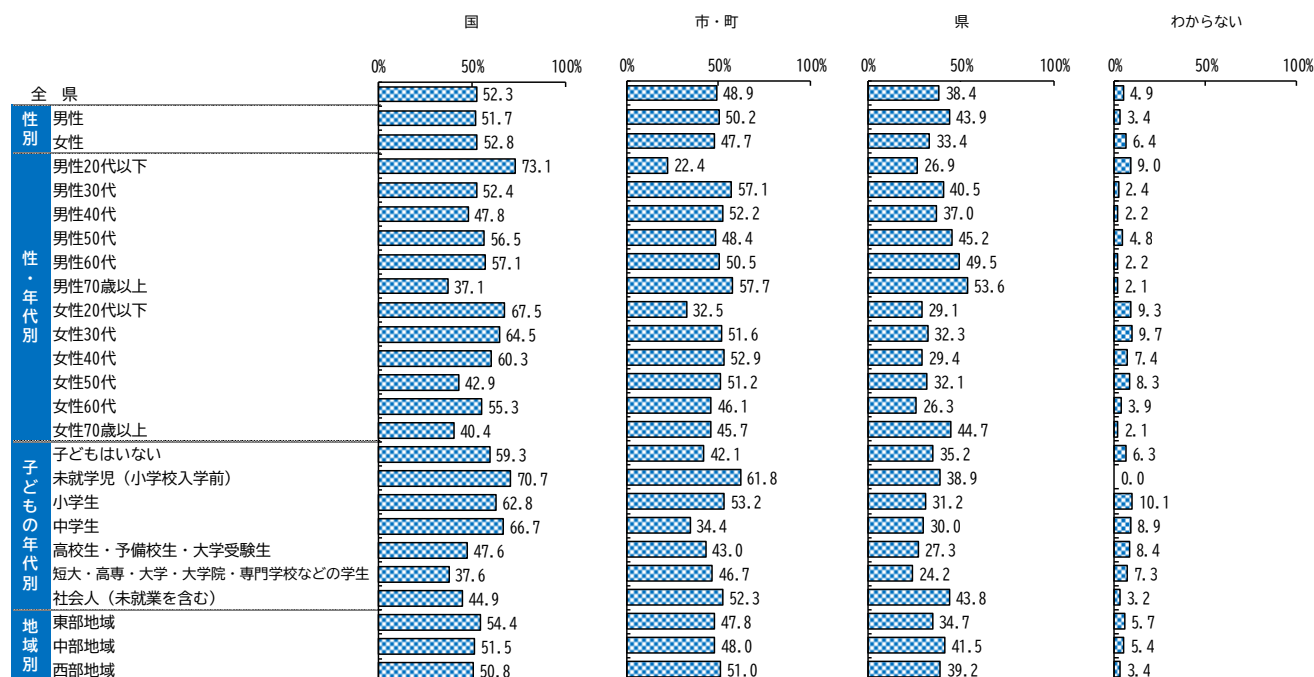
また、『男性60代』『男性70歳以上』は、「県」が、全県と比較して高くなっている。

子どもの年代別でみると、『子どもはいない』『未就学児（小学校入学前）』『小学生』『中学生』は、「国」が、全県と比較して高くなっている。

また、『社会人（未就業を含む）』は、「県」（43.8％）が、全県と比較して高くなっている。

地域別では、大きな差はみられない。

【 図2-13 意見等を持った仕事の担当行政機関 性別、性・年代別、子どもの年代別、地域別 】

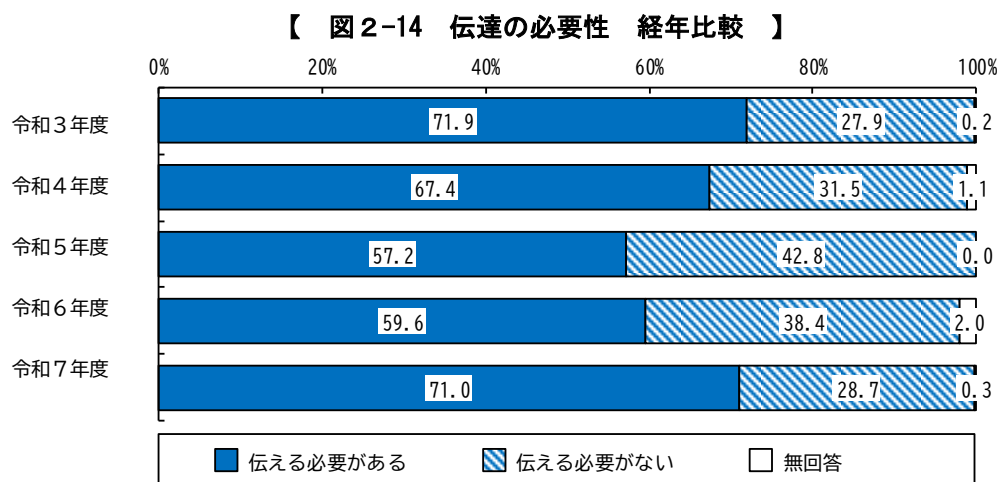


(3) 伝達の必要性

県の仕事について意見等がある人のうち、そのことを県に「伝える必要がある」と回答した人の割合は71.0%、「伝える必要がない」は28.7%となっている。

【過去の調査との比較】(図2-14)

令和3年度以降の推移でみると、「伝える必要がない」は令和3年度以降では増加していたが、令和6年度以降は減少している。

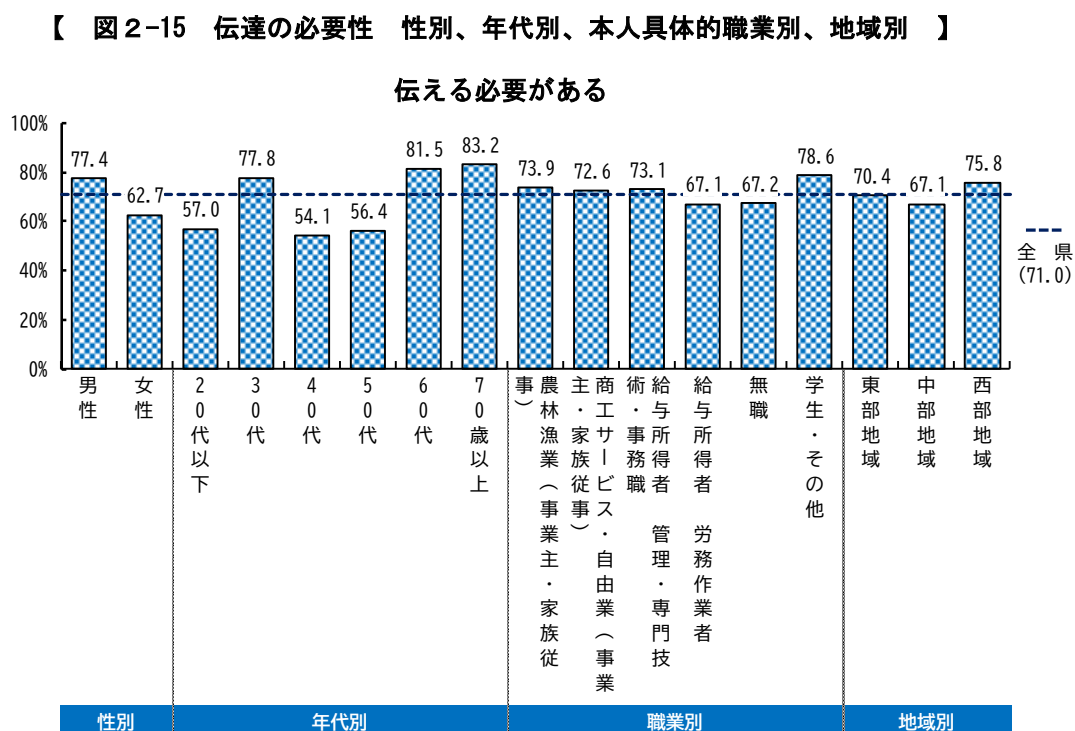


【属性による比較】(図2-15)

県の仕事について意見等がある人のうち、そのことを県に「伝える必要がある」と回答した人の割合を、性別、年代別、本人具体的職業別、地域別でみたところ、職業、地域別では、大きな差はみられない。

性別でみると、『男性』は、「伝える必要がある」(77.4%)が、全県と比較して高くなっている。

年代別でみると、『70歳以上』は、「伝える必要がある」(83.2%)が、他の年代と比較して最も高くなっている。



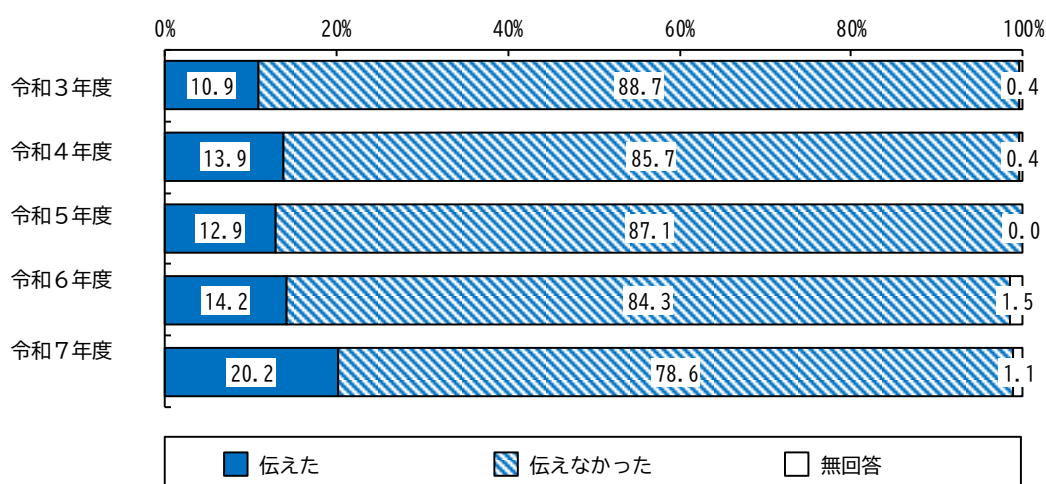
(4) 伝達の有無

県の仕事について意見等がある人のうち、そのことを県に「伝えなかった」と回答した人の割合が78.6%と大半を占め、「伝えた」は20.2%にとどまっている。

【過去の調査との比較】(図2-16)

令和3年度以降、令和6年度までの推移では大きな差はみられなかったが、令和7年度は「伝えた」が増加し、「伝えなかった」が減少した。

【 図2-16 伝達の有無 経年比較 】



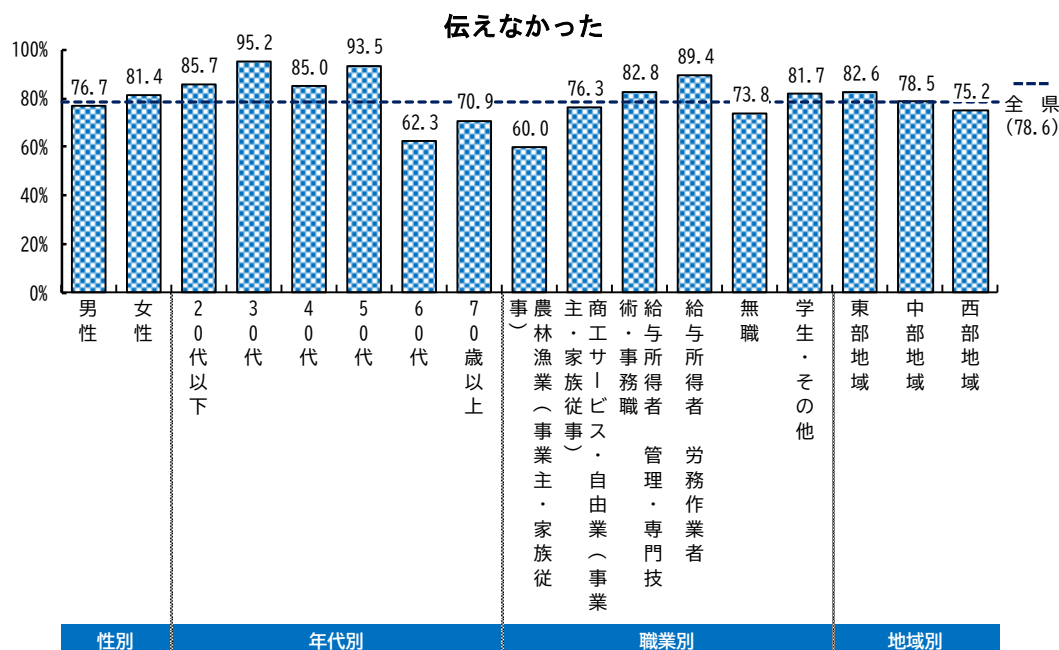
【属性による比較】(図2-17)

県の仕事について意見等がある人のうち、そのことを県に「伝えなかった」と回答した人の割合を、性別、年代別、本人具体的職業別、地域別でみたところ、性別、地域別では、大きな差はみられない。

年代別でみると、『30代』は、「伝えなかった」(95.2%)が全県と比較して高くなっている。

本人具体的職業別でみると、『給与所得者 管理・専門技術・事務職』、『給与所得者 労務作業』、『学生・その他』は、「伝えなかった」が全県と比較して高くなっている。

【 図2-17 伝達の有無 性別、年代別、本人具体的職業別、地域別 】



（５） 伝達方法

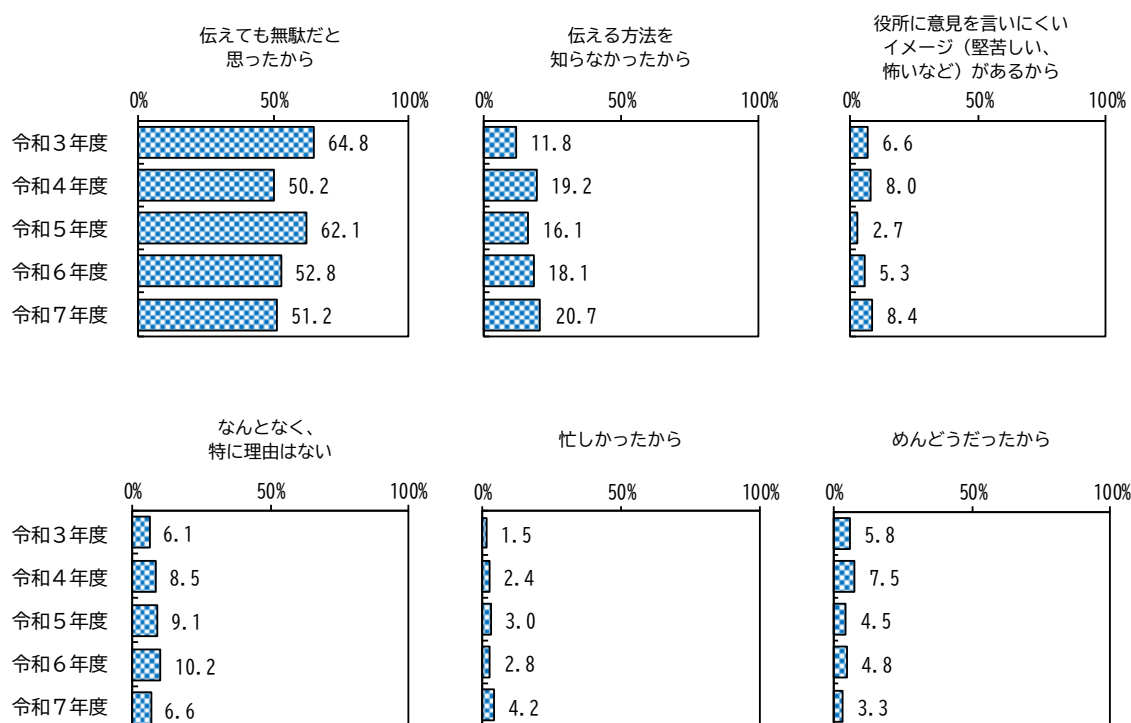
県の仕事について意見等がある人が県に伝えた方法は、「電話をかけて伝えた」（25.5％）が最も高く、以下「直接職員に伝えた（県庁や県の出先機関の窓口に向く、職員の訪問など）」（20.2％）、「町内会・自治会、地元の有力者などを通じて」（20.1％）、「県議会議員を通じて」（17.4％）、「市役所・町役場、国の機関などを通じて」（15.5％）などとなっている。

（６） 伝達しなかった理由

意見等があっても県に伝えなかった理由は、「伝えても無駄だと思ったから」（51.2％）が最も高く、以下「伝える方法を知らなかったから」（20.7％）、「役所に意見を言いにくいイメージ（堅苦しい、怖いなど）があるから」（8.4％）、「なんとなく、特に理由はない」（6.6％）などとなっている。

【過去の調査との比較】（図 2-18）

令和３年度以降の推移でみると、「伝えても無駄だと思ったから」は、今年度は51.2％と前年度の52.8％より1.6ポイント低くなっている。



（７） 伝えても無駄だと思った理由


伝えても無駄だと思った理由については、「すでに決定や制度化された内容でこれを変えるのは難しいと思ったから」（33.5％）が最も高く、以下「県（職員）の対応や姿勢に問題があると思ったから（やる気がない、聞く耳を持たないなど）」（19.8％）、「少数意見で取り上げてもらえないと思ったから」（18.9％）、「県の方針（知事の考え）と異なる内容だから」（13.0％）、「膨大なお金（税金）がかかったり、県だけでは対応できないなど実現が難しいと思ったから」（7.3％）などとなっている。

3 広報媒体の浸透度

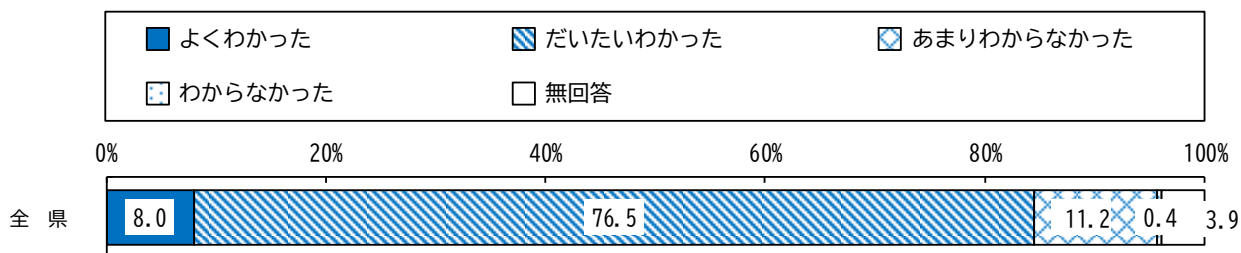
—— 「県民だより」を“読んでいる”人は41.3% ——

Q 6 あなたは、次にあげる県の広報を読んだり、見たり聞いたりしたことがありますか。

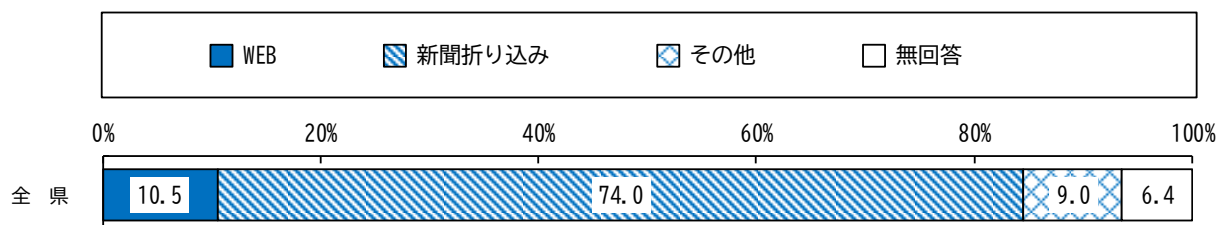
Q 6－1 <県民だより（毎月1回発行）>（○は1つ）



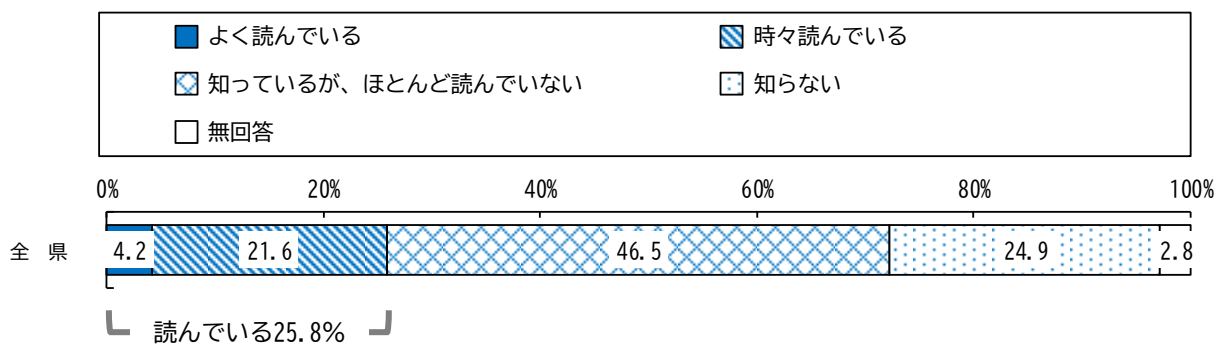
S Q 1 内容はわかりやすかったですか。（○は1つ）



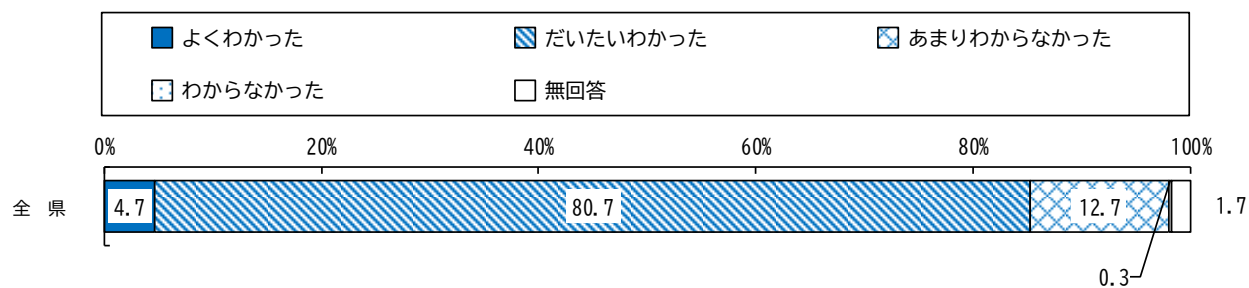
S Q 2 主にどのような方法で読んでいますか。（○は1つ）



Q 6 - 2 <静岡県議会だより（年4回発行）>（○は1つ）

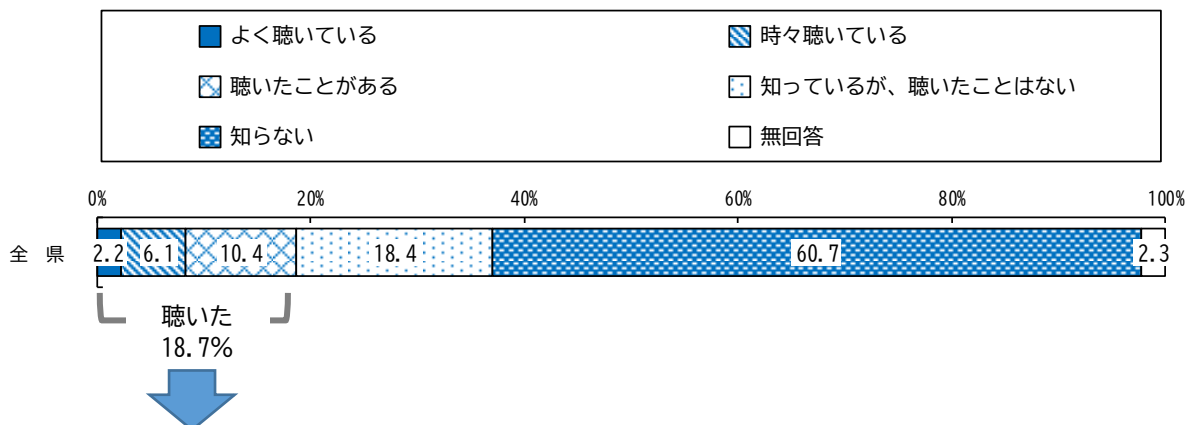


S Q 内容はわかりやすかったですか。（○は1つ）




Q 6 - 3 <ラジオ広報> (○は1つ)

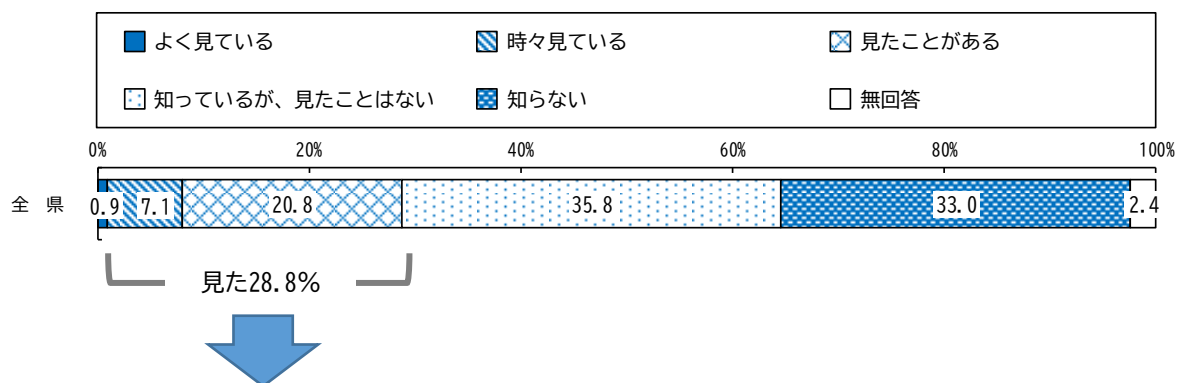
SBSラジオ、コミュニティFMで、くらしや安全・安心についての情報をお届けしています



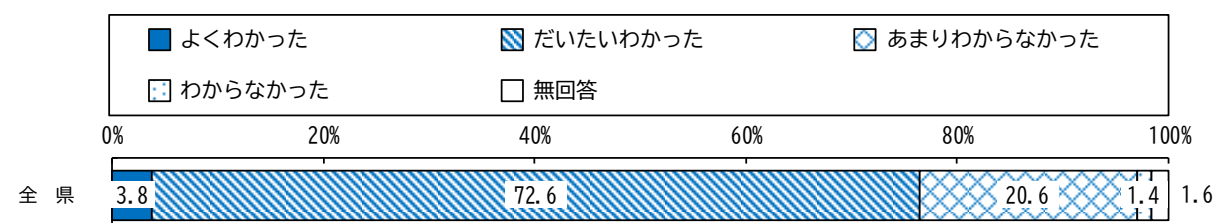
S Q 内容はわかりやすかったですか。(○は1つ)



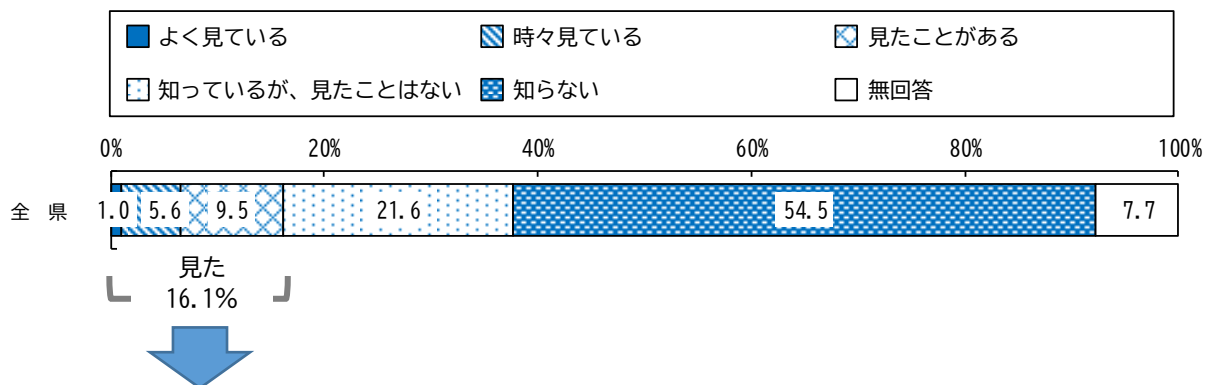
Q 6 - 4 <県のホームページ (https://www.pref.shizuoka.jp)> (○は1つ)



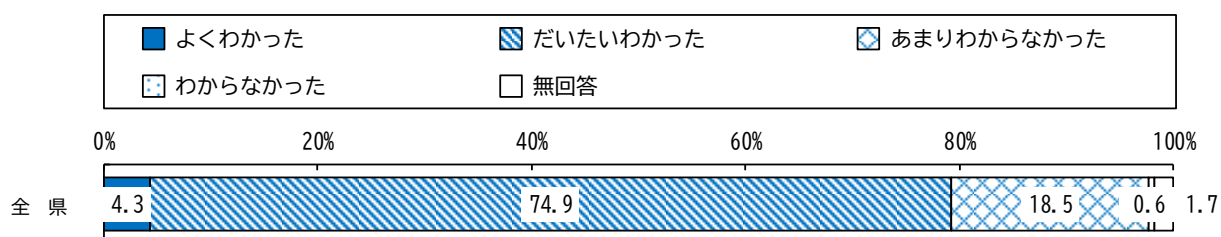
S Q 内容はわかりやすかったですか。(○は1つ)




Q6-5 <SNS> (〇は1つ)



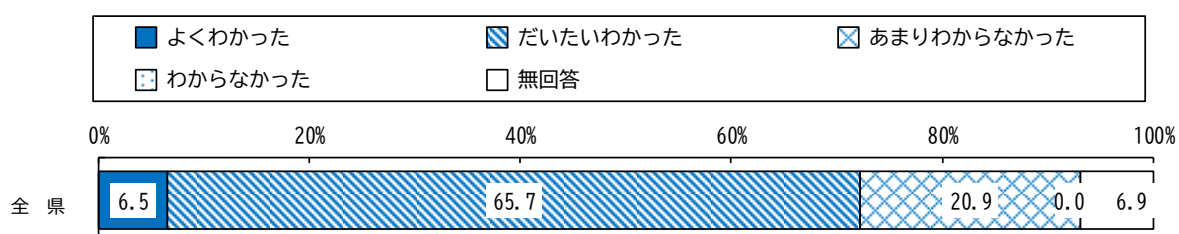
SQ 内容はわかりやすかったですか。(〇は1つ)



Q6-6 <動画広報：YouTube「ふじのくにメディアチャンネル（静岡県庁公式）」> (〇は1つ)



SQ 内容はわかりやすかったですか。(〇は1つ)



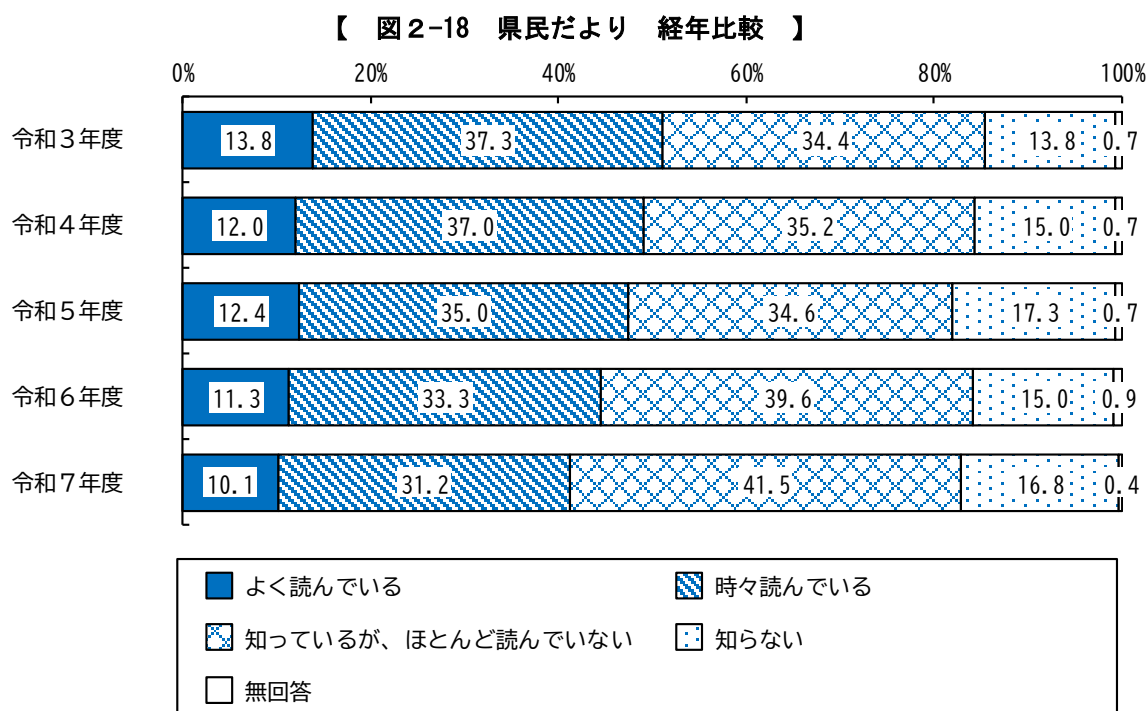
■ 県民だより

県民だよりの浸透度については、「知っているが、ほとんど読んでいない」(41.5%) が最も高く、以下「時々読んでいる」(31.2%)、「知らない」(16.8%)、「よく読んでいる」(10.1%) となっている。「よく読んでいる」(10.1%) と「時々読んでいる」(31.2%) を合わせた41.3%が県民だよりを読んでおり、それに「知っているが、ほとんど読んでいない」(41.5%) を合わせた82.8%が県民だよりを認知していると考えられる。

県民だよりを読んでいると回答した人に、そのわかりやすさをたずねたところ、「だいたいわかった」(76.5%) が最も高く、以下「あまりわからなかった」(11.2%)、「よくわかった」(8.0%)、「わからなかった」(0.4%) などとなっている。「よくわかった」(8.0%) と「だいたいわかった」(76.5%) を合わせた84.5%の人がわかりやすかったと回答している。

【過去の調査との比較】(図 2-18)

令和 3 年度以降の推移でみると、県民だよりを読んでいる割合は、令和 3 年度以降減少傾向にあり、今年度 (41.3%) は前年度 (44.6%) より3.3ポイント減少した。



【属性による比較】(図 2-20)

性別、地域別では、大きな差はみられない。

年代別でみると、『20代以下』は、「知っているが、ほとんど読んでいない」(50.0%)、「知らない」(35.0%) が、全県と比較して高くなっている。

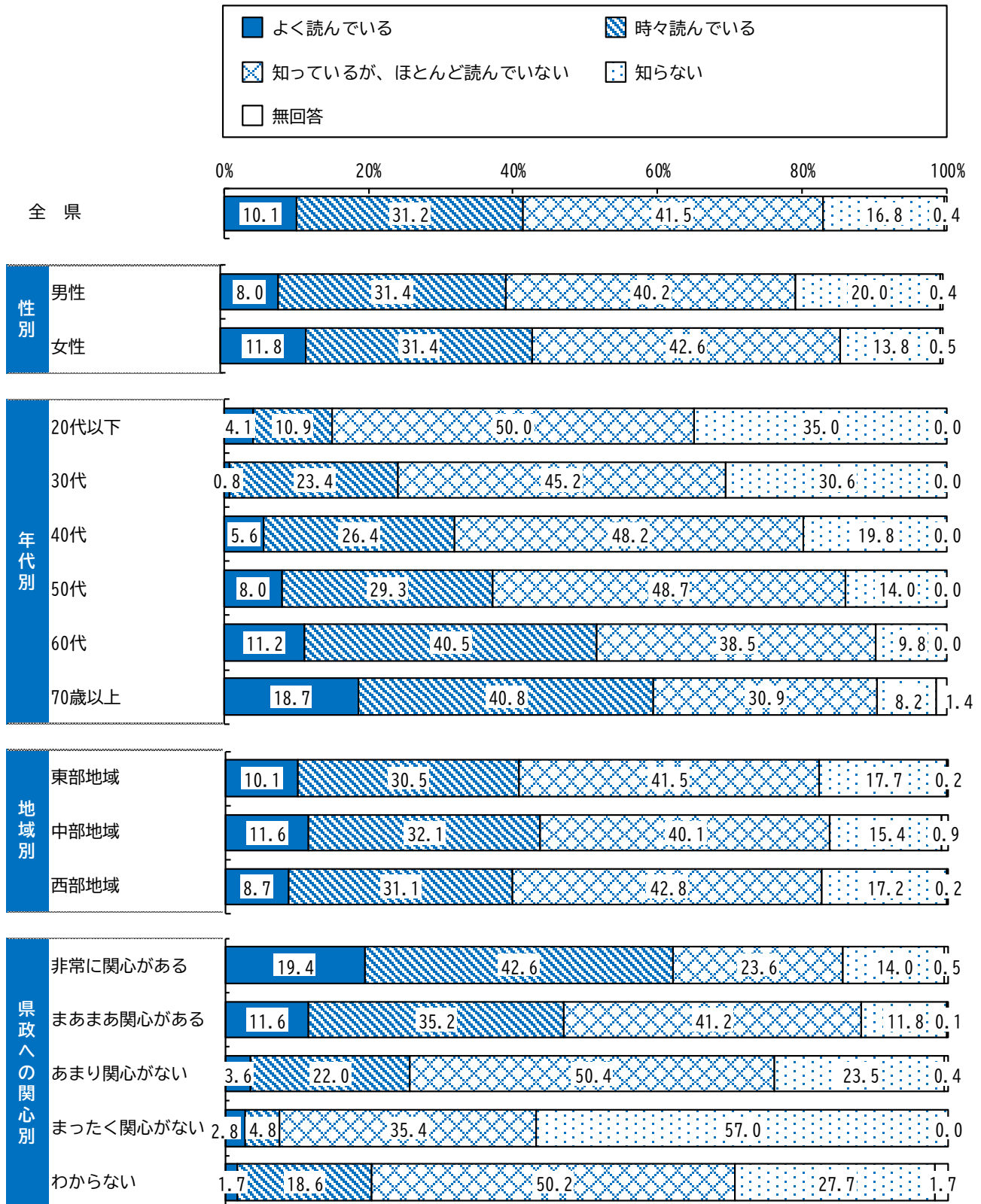
また、『20代以下』『30代』『40代』『50代』は、「知っているが、ほとんど読んでいない」が、全県と比較して高くなっている。

また、『60代』『70歳以上』は、「時々読んでいます」が、全県と比較して高くなっている。

また、『70歳以上』は、「よく読んでいます」(18.7%) が、全県と比較して高くなっている。

前問 (P44) の県政への関心別でみると、県民だよりを読んでいる割合は、『非常に興味がある』において“読んでいます”が過半数となっている。

【 図2-19 県民だより 性別、年代別、地域別、県政への関心別 】



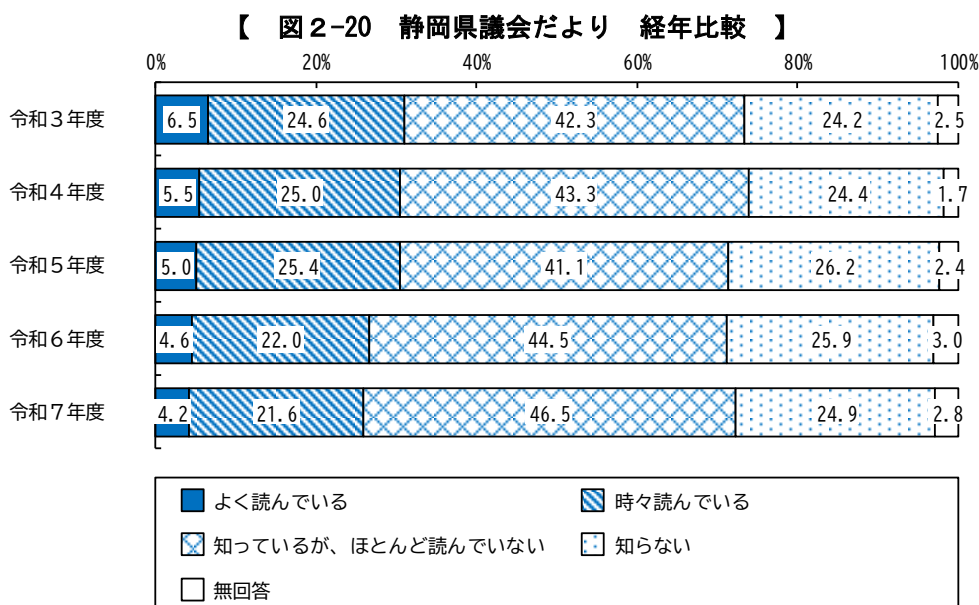
■ 静岡県議会だより

静岡県議会だよりの浸透度については、「知っているが、ほとんど読んでいない」(46.5%)が最も高く、以下「知らない」(24.9%)、「時々読んでいる」(21.6%)、「よく読んでいる」(4.2%)となっている。「よく読んでいる」(4.2%)と「時々読んでいる」(21.6%)を合わせた25.8%が静岡県議会だよりを読んでおり、それに「知っているが、ほとんど読んでいない」(46.5%)を合わせた72.3%が静岡県議会だよりを認知していると考えられる。

静岡県議会だよりを読んでいると回答した人に、そのわかりやすさをたずねたところ、「だいたいわかった」(80.7%)が最も高く、以下「あまりわからなかった」(12.7%)、「よくわかった」(4.7%)、「わからなかった」(0.3%)などとなっている。「よくわかった」(4.7%)と「だいたいわかった」(80.7%)を合わせた85.4%の人がわかりやすかったと回答している。

【過去の調査との比較】(図2-20)

令和3年度以降の推移でみると、静岡県議会だよりを読んでいる割合は、今年度(25.8%)は前年度(26.6%)に比べ0.8ポイント減少した。なお、静岡県議会だよりを認知している割合は毎年度7割台で推移している。



【属性による比較】(図2-21)

地域別では、大きな差はみられない。

性別でみると、『女性』は、「知っているが、ほとんど読んでいない」(52.9%)が、全県と比較して高くなっている。

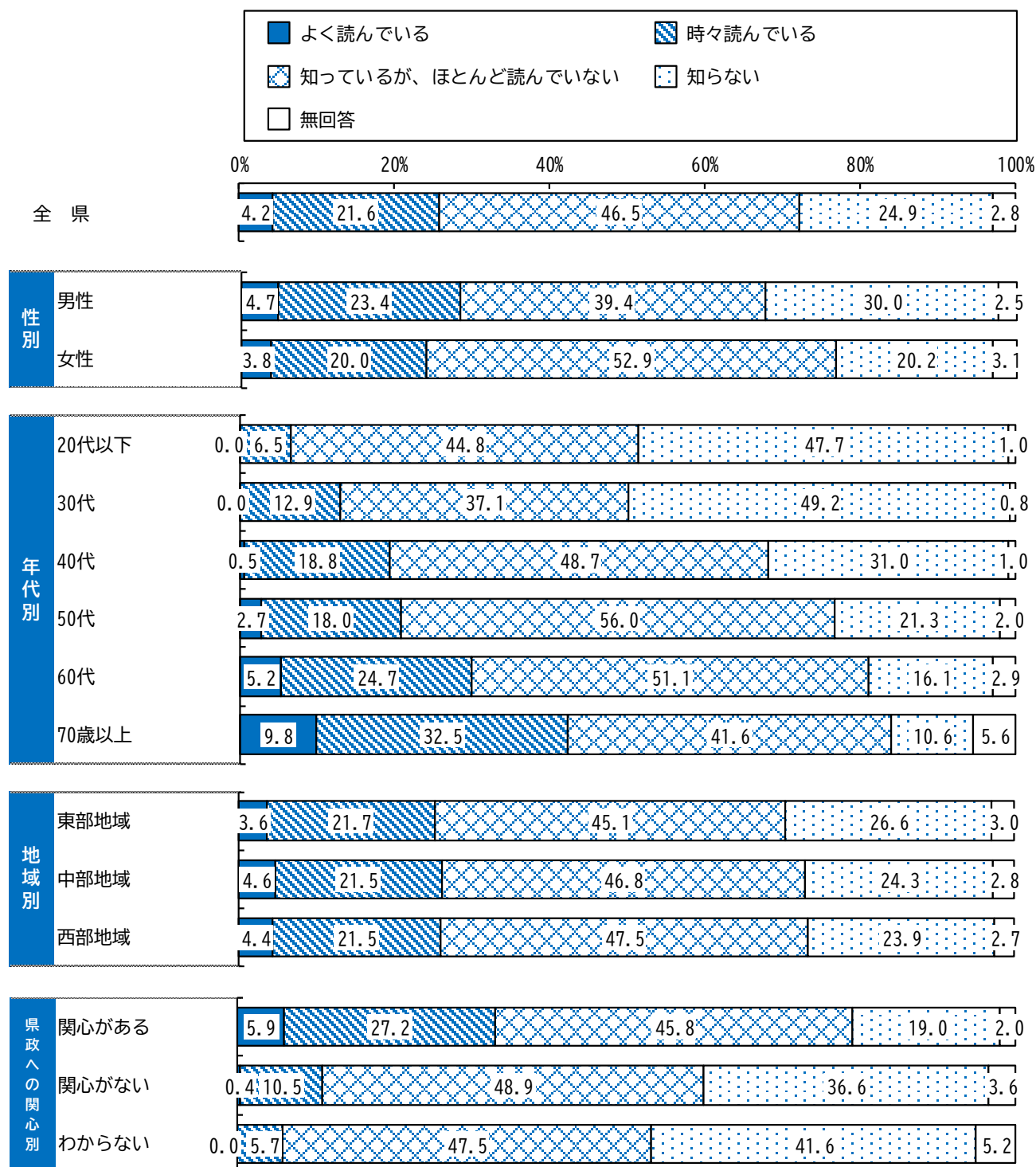
また、『男性』は、「よく読んでいる」(4.7%)、「時々読んでいる」(23.4%)及び「知らない」(30.0%)が、全県と比較して高くなっている。

年代別でみると、『70歳以上』は、「よく読んでいる」(9.8%)「時々読んでいる」(32.5%)が、全県と比較して高くなっている。

また、『20代以下』『30代』は、「知らない」が4割を超え、全県と比較して高くなっている。

前問(P44)の県政への関心別でみると、静岡県議会だよりを“読んでいる”割合は、『関心がある』において33.1%となっており、『関心がない』(10.9%)を22.2ポイント上回っている。

【 図 2-21 静岡県議会だより 性別、年代別、地域別、県政への関心別 】



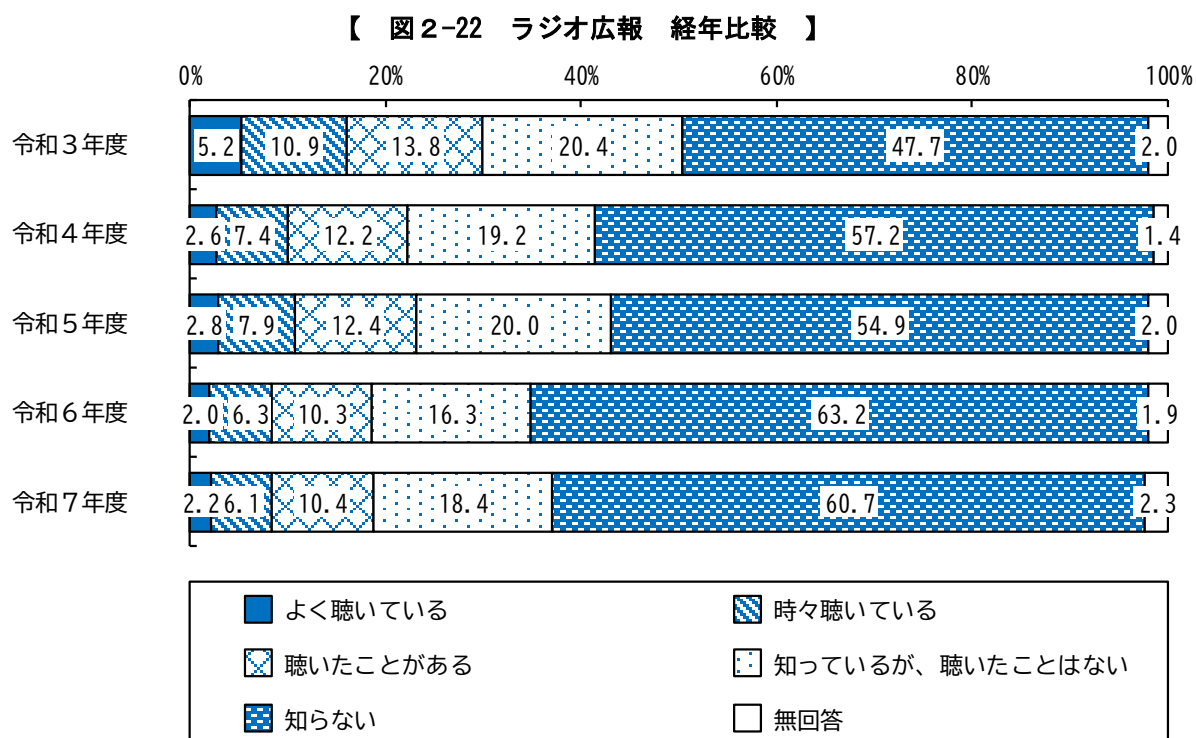
■ ラジオ広報

ラジオ広報の浸透度については、「知らない」(60.7%)が最も高く、以下「知っているが、聞いたことはない」(18.4%)、「聞いたことがある」(10.4%)、「時々聴いている」(6.1%)、「よく聴いている」(2.2%)などとなっている。「よく聴いている」(2.2%)と「時々聴いている」(6.1%)、「聞いたことがある」(10.4%)を合わせた18.7%がラジオ広報を聴いており、それに「知っているが、聞いたことはない」(18.4%)を合わせた37.1%がラジオ広報を認知していると考えられる。

ラジオ広報を聴いていると回答した人に、そのわかりやすさをたずねたところ、「だいたいわかった」(74.2%)が最も高く、以下「あまりわからなかった」(11.6%)、「よくわかった」(11.1%)、「わからなかった」(1.9%)などとなっている。「よくわかった」(11.1%)と「だいたいわかった」(74.2%)を合わせた85.3%の人がわかりやすかったと回答している。

【過去の調査との比較】(図2-22)

令和3年度以降の推移でみると、ラジオ広報を聴いている人の割合は、今年度(18.7%)は前年度(18.6%)から0.1ポイント上回っている。



【属性による比較】(図2-23)

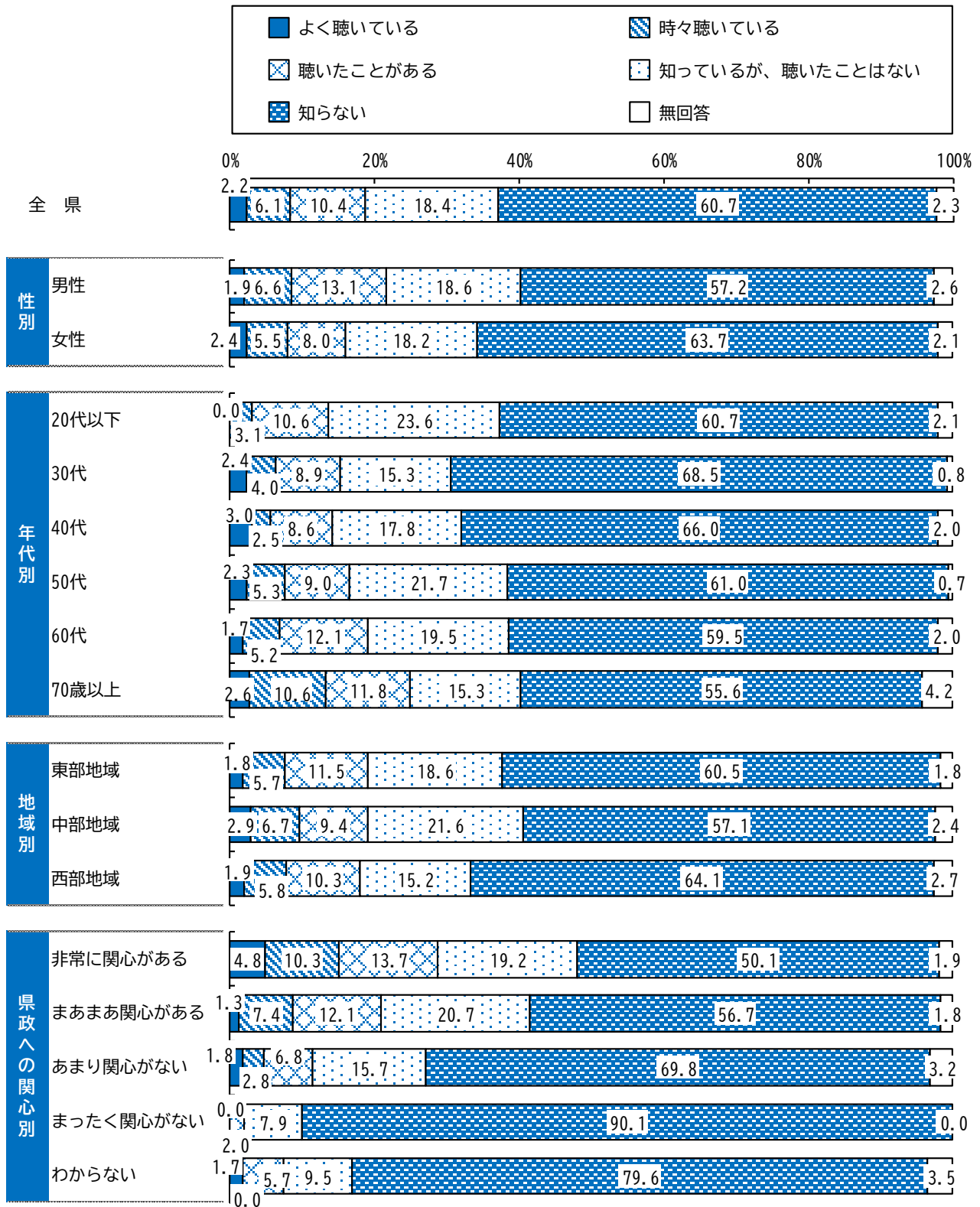
性別、地域別では、大きな差はみられない。

年代別でみると、『20代以下』は、「知っているが、聞いたことはない」(23.6%)が、全県と比較して高くなっている。

また、『30代』『40代』は、「知らない」が、全県と比較して高くなっている。

前問(P44)の県政への関心別でみると、『あまり関心がない』『まったく関心がない』は、「知らない」が、全県と比較して高くなっている。

【 図2-23 ラジオ広報 性別、年代別、地域別、県政への関心別 】



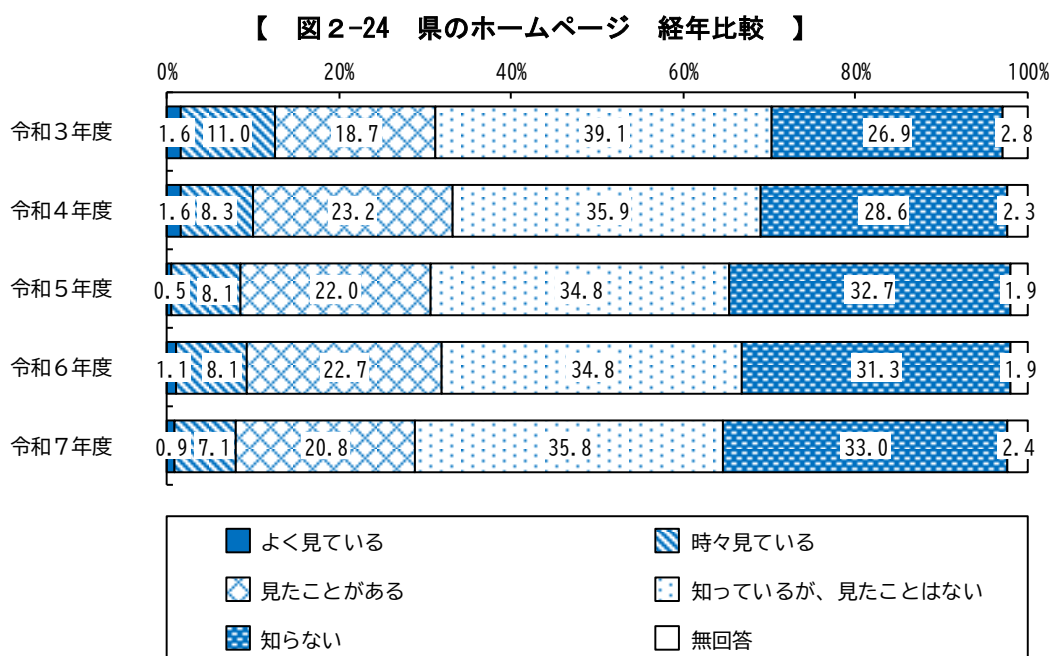
■ 県のホームページ

県のホームページの浸透度については、「知っているが、見たことはない」(35.8%)が最も高く、以下「知らない」(33.0%)、「見たことがある」(20.8%)、「時々見ている」(7.1%)、「よく見ている」(0.9%)などとなっている。「よく見ている」(0.9%)、「時々見ている」(7.1%)「見たことがある」(20.8%)を合わせた28.8%が県のホームページを見ており、それに「知っているが、見たことはない」(35.8%)を合わせた64.6%が県のホームページを認知していると考えられる。

県のホームページを見ていると回答した人に、そのわかりやすさをたずねたところ、「だいたいわかった」(72.6%)が最も高く、以下「あまりわからなかった」(20.6%)、「よくわかった」(3.8%)、「わからなかった」(1.4%)などとなっている。「よくわかった」(3.8%)と「だいたいわかった」(72.6%)を合わせた76.4%の人がわかりやすかったと回答している。

【過去の調査との比較】(図2-24)

令和3年度以降の推移でみると、県のホームページを見ている割合は、今年度(28.8%)は前年度(31.9%)から3.1ポイント下回っている。



【属性による比較】(図2-25)

性別では、大きな差はみられない。

年代別でみると、『30代』『40代』は、「見たことがある」が、全県と比較して高くなっている。

また、『60代』は、「知っているが、見たことはない」(42.2%)が、全県と比較して高くなっている。

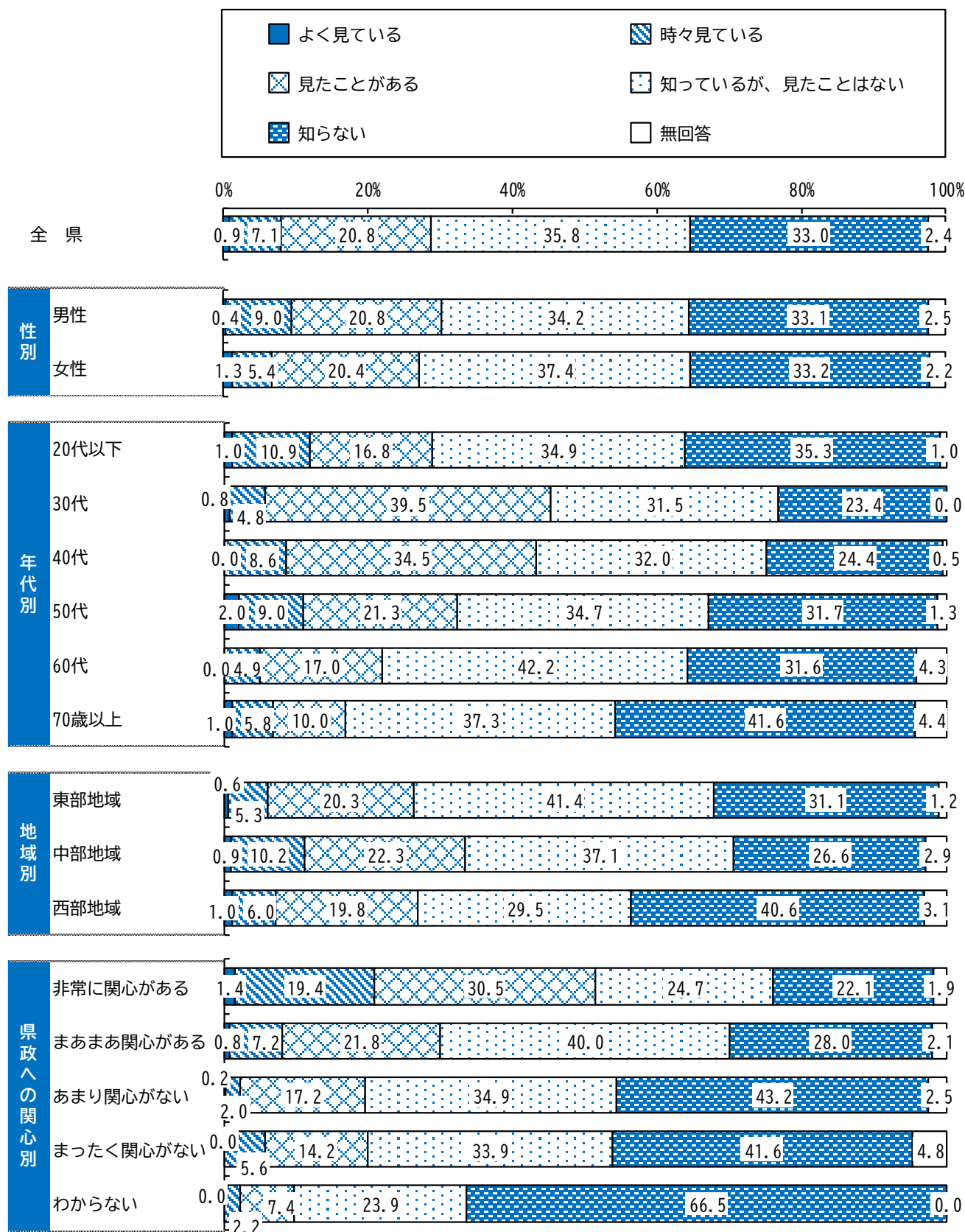
また、『70歳以上』は、「知らない」(41.6%)が、全県と比較して高くなっている。

地域別でみると、『西部地域』は、「知らない」(40.6%)が、全県と比較して高くなっている。

また、『東部地域』は、「知っているが、見たことはない」(41.4%)が、全県と比較して高くなっている。

前問(P44)の県政への関心別でみると、県のホームページを“見た”割合は、『非常に興味がある』において51.3%と、ほぼ半数を占めている

【 図 2-25 県のホームページ 性別、年代別、地域別、県政への関心別 】




■ SNS

SNSの浸透度については、「知らない」(54.5%)が最も高く、以下「知っているが、見たことはない」(21.6%)、「見たことがある」(9.5%)、「時々見ている」(5.6%)、「よく見ている」(1.0%)などとなっている。「よく見ている」(1.0%)、「時々見ている」(5.6%)、「見たことがある」(9.5%)を合わせた16.1%がSNSを見ており、それに「知っているが、見たことはない」(21.6%)を合わせた37.7%がSNSを認知していると考えられる。

SNSを見ていると回答した人に、そのわかりやすさをたずねたところ、「だいたいわかった」(74.9%)が最も高く、以下「あまりわからなかった」(18.5%)、「よくわかった」(4.3%)などとなっている。「よくわかった」(4.3%)と「だいたいわかった」(74.9%)を合わせた79.2%の人がわかりやすかったと回答している。

【過去の調査との比較】(図2-26)

令和3年度以降の推移でみると、SNSを見ている割合は、今年度(16.1%)は前年度(19.4%)と比較して3.3ポイント下回っている。



【属性による比較】(図2-27)

性別、地域別でみると、大きな差はみられない。

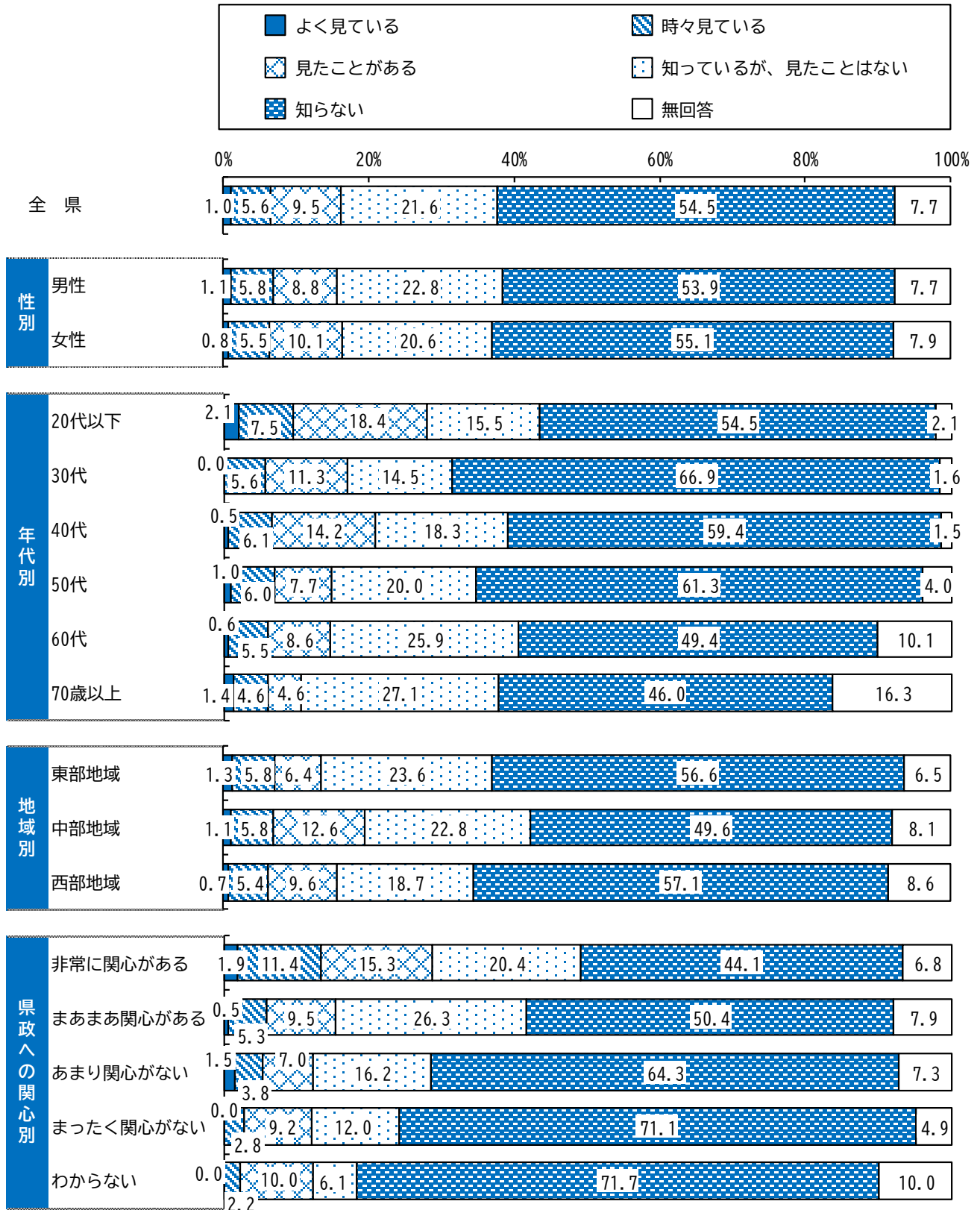
年代別でみると、『20代以下』は、「見たことがある」(18.4%)が、全県と比較して高くなっている。

また、『30代』『50代』は、「知らない」が、全県と比較して高くなっている。

また、『70歳以上』は、「知っているが、見たことはない」(27.1%)が、全県と比較して高くなっている。

前問(P44)の県政への関心別でみると、SNSを見ている割合は「知らない」が『まったく関心がない』において71.1%となっており、『非常に関心がある』(44.1%)を27.0ポイント上回っている。

【 図2-27 SNS 性別、年代別、地域別、県政への関心別 】




■ YouTube

YouTubeの浸透度については、「知らない」(79.5%)が最も高く、以下「知っているが、見たことはない」(13.3%)、「見たことがある」(3.1%)、「時々見ている」(1.2%)、「よく見ている」(0.2%)などとなっている。「よく見ている」(0.2%)、「時々見ている」(1.2%)、「見たことがある」(3.1%)を合わせた4.5%がYouTubeを見ており、それに「知っているが、見たことはない」(13.3%)を合わせた17.8%がYouTubeを認知していると考えられる。

YouTubeを見ていると回答した人に、そのわかりやすさをたずねたところ、「だいたいわかった」(65.7%)が最も高く、以下「あまりわからなかった」(20.9%)、「よくわかった」(6.5%)などとなっている。「よくわかった」(6.5%)と「だいたいわかった」(65.7%)を合わせた72.2%の人がわかりやすかったと回答している。

【過去の調査との比較】(図2-28)

令和4年度以降の推移でみると、YouTubeを見ている割合は、今年度(4.5%)は前年度(3.5%)と比較して1.0ポイント上回っている。



【属性による比較】(図2-29)

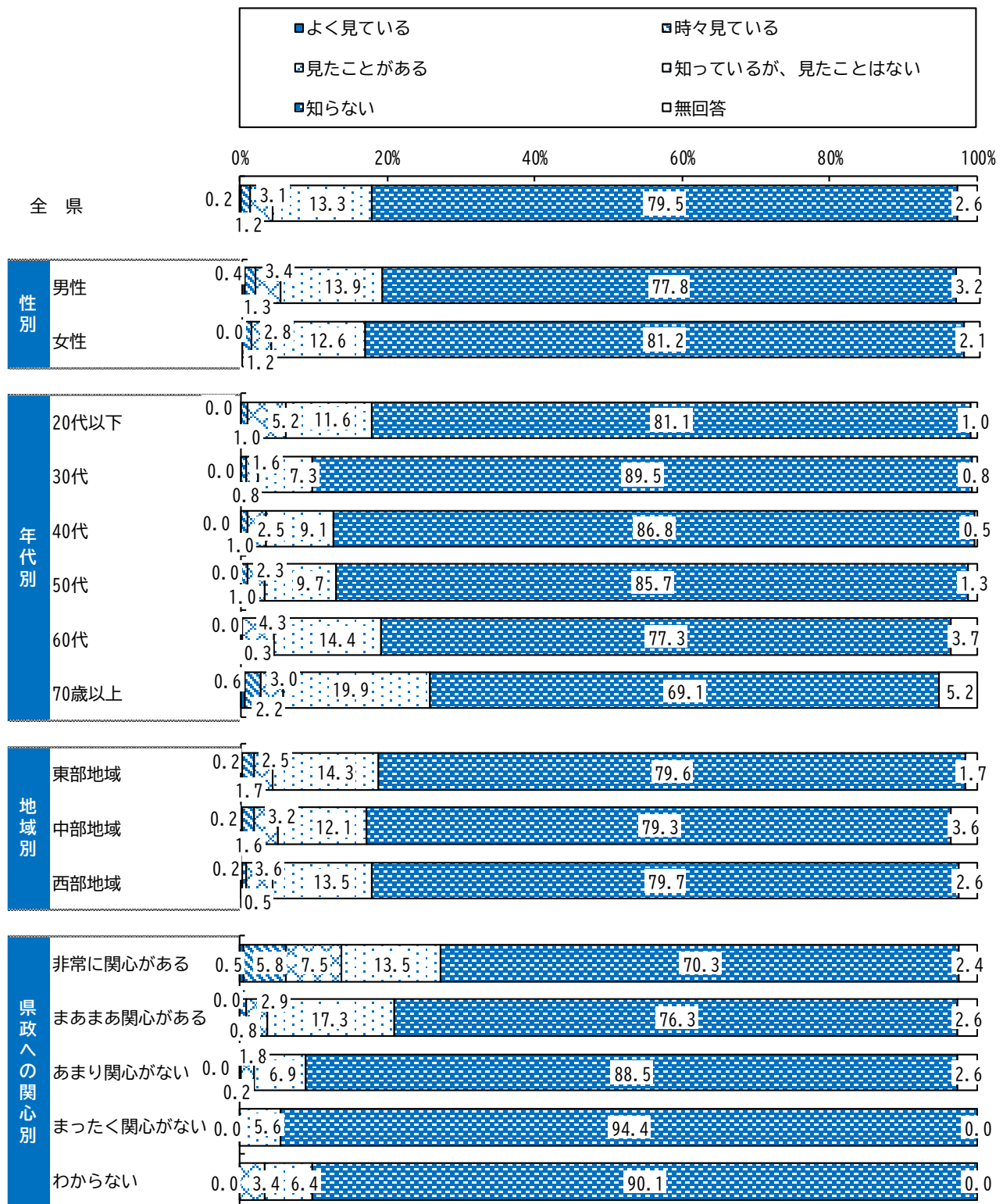
性別、地域別でみると、大きな差はみられない。

また、『20代以下』『30代』『40代』『50代』は、「知らない」が、全県と比較して高くなっている。

また、『70歳以上』は、「知っているが、見たことはない」(19.9%)が、全県と比較して高くなっている。

前問(P44)の県政への関心別でみると、YouTubeを見ている割合は『あまり関心がない』『わからない』は、「知らない」が、全県と比較して高くなっている。

【 図2-29 YouTube 性別、年代別、地域別、県政への関心別 】



4 日常の課題や生活における意識

(1) 人づくりのための行動

—— 人づくりのための行動が“できている”と思う人は61.1%

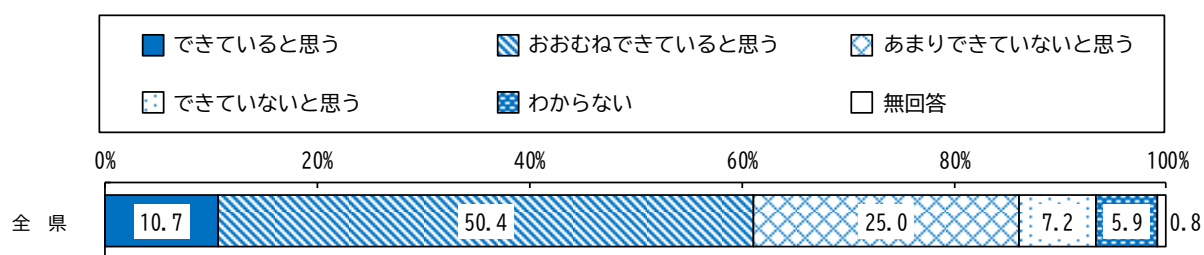
行動が“できていない”と思う人は32.2% ——

Q 7 あなたは、日常生活の中で、自分自身を高めるために何かに取り組んだり、自分自身や周りの人を思いやりながら、社会や他の人々のためにできることを行えていると思いますか。(〇は1つ)

※「人づくりのための行動」の例

- ・色々な体験を積極的にする
- ・規則正しい生活リズムを心がけている
- ・周りの人に挨拶をする
- ・きちんとした立ち居振る舞いや礼儀作法を意識する
- ・周りの人を大切にする
- ・感謝の心を言葉や態度で示している
- ・地域の行事に参加するなど人と触れ合う体験をする
- ・ボランティア活動を行ったり、困っている人に手を差し伸べる など

【 人づくりのための行動 】




「人づくりのための行動」については、「おおむねできていると思う」(50.4%)が最も高く、次いで「あまりできていないと思う」(25.0%)、「できていると思う」(10.7%)となっている。

「できていると思う」(10.7%)と「おおむねできていると思う」(50.4%)を合わせた61.1%が自身を“できている”と評価し、「あまりできていないと思う」(25.0%)と「できていないと思う」(7.2%)を合わせた32.2%は自身を“できていない”と評価している。

【過去の調査との比較】（図 2-30）

令和 7 年度より設問の表現や用語等の一部修正を加えたため、令和 3 年度から 6 年度の数値は参考として掲載している。



※令和 6 年度以前については、『あなたは、ご自身が日頃から「有徳の人」としての行動ができていますか。』という設問に対する結果を、グラフに掲載している。

【属性による比較】（図 2-31）

性別でみると、『女性』の 65.8% が自分を“できている”と評価しており、『男性』の 55.9% を約 10 ポイント上回っている。

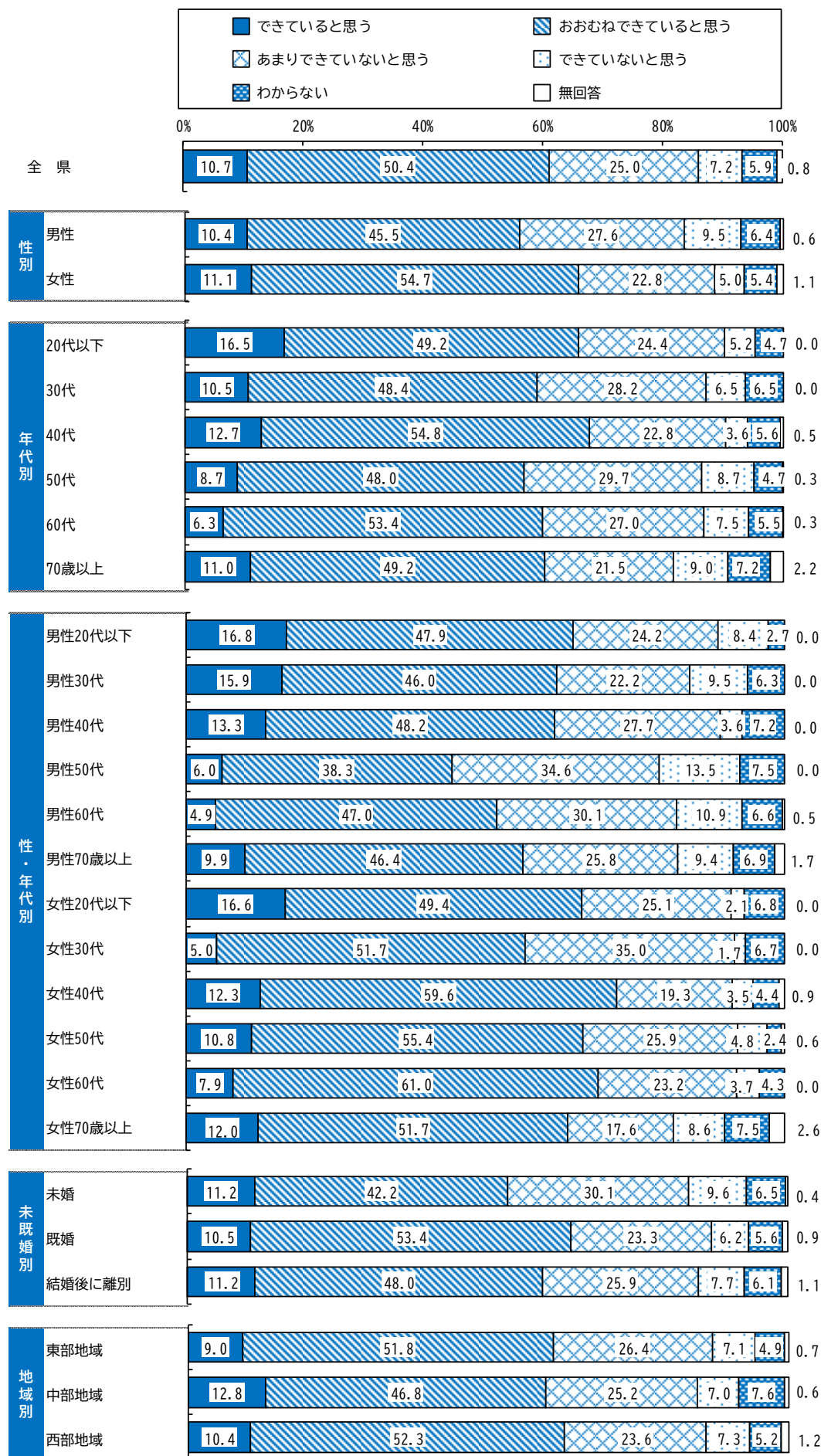
年代別でみると、『40代』の 67.5% が自分を“できている”と評価しており、全県と比較して高くなっている。一方、『50代』は 38.4% が自分を“できていない”と評価しており、全県と比較してその傾向が強い。

性・年代別でみると、男性では『20代以下』の 64.7%、女性では『40代』の 71.9% が自分を“できている”と評価しており、全県と比較して高くなっている。一方、男性では『50代』の 48.1%、女性では『30代』の 36.7% が自分を“できていない”と評価しており、全県と比較してその傾向が強い。

未婚別でみると、『既婚』の 63.9% が自分を“できている”と評価しており、全県と比較して高くなっている。

地域別では、大きな差はみられない。

【 図 2-31 人づくりのための行動 性別、年代別、性・年代別、未婚婚別、地域別 】



(2) 地域コミュニティの活性化

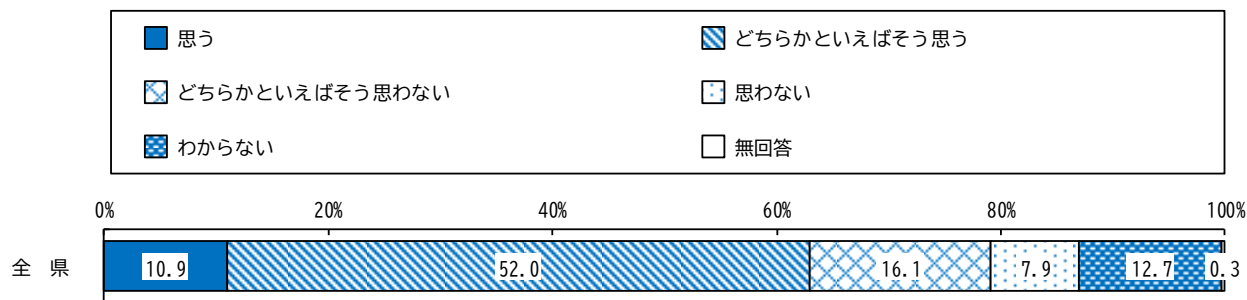
—— 地域の絆や支え合いの仕組みが形成されていると

“思う”人は62.9% “思わない”人は24.0% ——

Q 8 あなたのお住まいの地域は、地域の絆や支え合いの仕組みが形成されていると思いますか。(〇は1つ)

※「地域の絆や支え合い」…地域の防災や防犯、環境美化、高齢者の見守り等の福祉などを含む、幅広い住民のふれあいや助け合いの仕組みのことをいいます。

【 地域コミュニティの活性化 】

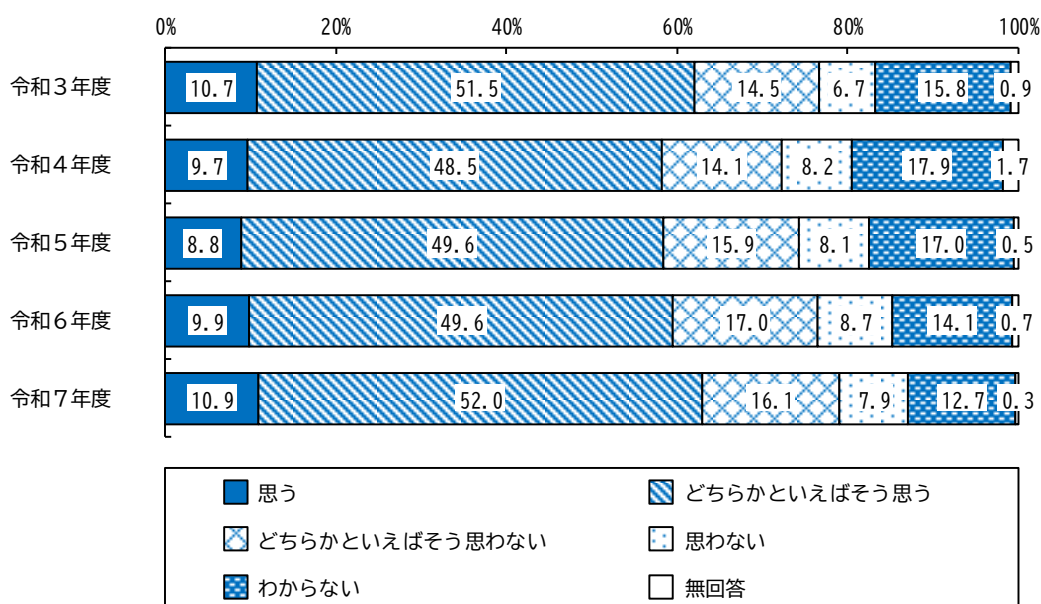


地域の絆や支え合いの仕組みが形成されていると思うかについては、「どちらかといえばそう思う」(52.0%)が最も高く、以下「どちらかといえばそう思わない」(16.1%)、「わからない」(12.7%)、「思う」(10.9%)、「思わない」(7.9%) などとなっている。「思う」(10.9%)と「どちらかといえばそう思う」(52.0%)を合わせた62.9%が、地域の絆や支え合いの仕組みが形成されていると“思う”と回答し、「どちらかといえばそう思わない」(16.1%)と「思わない」(7.9%)を合わせた24.0%は、“思わない”と回答している。

【過去の調査との比較】(図2-32)

令和3年度以降の推移でみると、地域の絆や支え合いの仕組みが形成されていると思う人の割合は、今年度(62.9%)は前年度(59.5%)と比較して3.4ポイント上回っている。

【 図2-32 地域コミュニティの活性化 経年比較 】



【属性による比較】（図 2-33）

性別、未婚婚別では、大きな差はみられない。

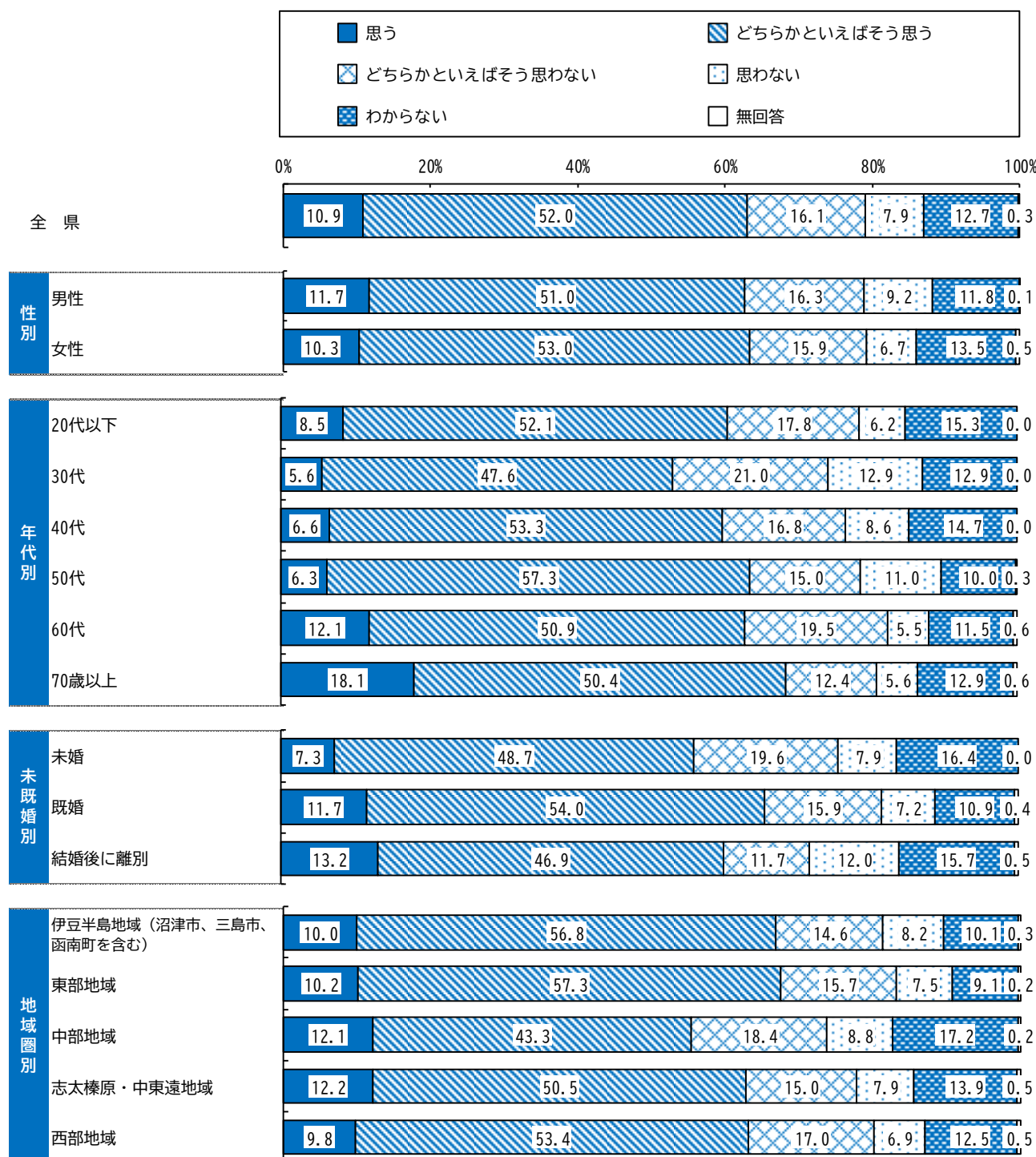
年代別でみると、『30代』は、「思わない」（12.9%）が、全県と比較して高くなっている。

また、『50代』は、「どちらかといえばそう思う」（57.3%）が、全県と比較して高くなっている。

また、『70歳以上』は、「思う」（18.1%）が、全県と比較して高くなっている。

地域圏別でみると、『東部地域』は、「どちらかといえばそう思う」（57.3%）が、全県と比較して高くなっている。

【 図 2-33 地域コミュニティの活性化 性別、年代別、未婚婚別、地域圏別 】



(3) 子どもをはぐくむ活動

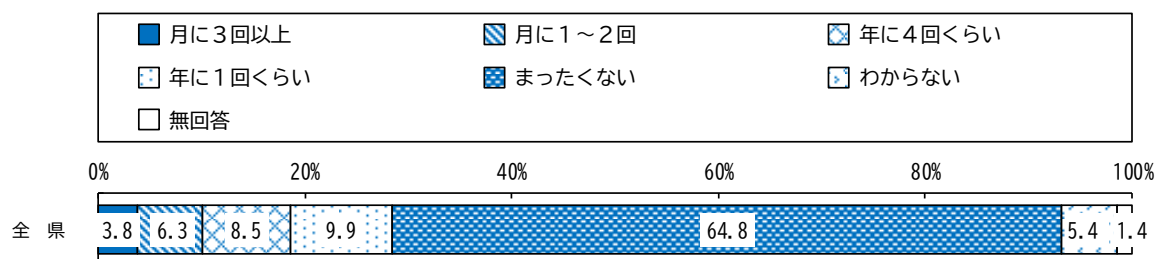
—— 子どもをはぐくむ活動を“している”人は28.5% 「していない」人は64.8% ——

Q 9 あなたは、この1年でどのくらい、次にあげるような「子どもをはぐくむ活動」に参加しましたか。(〇は1つ)

※「子どもをはぐくむ活動」の例

- ・ PTAや健全育成会、子ども会、ボーイスカウト、スポーツ少年団、子育てサークル等の活動（役員活動だけではなく、保護者やボランティア等としての参加や活動の手伝いも含む）
- ・ 学校支援活動や地域における活動（授業や学校行事への協力、部活動支援、放課後の学習支援、放課後子供教室、体験学習、郷土学習、花壇整備、登下校見守り、本の読み聞かせ など）

【 子どもをはぐくむ活動 】

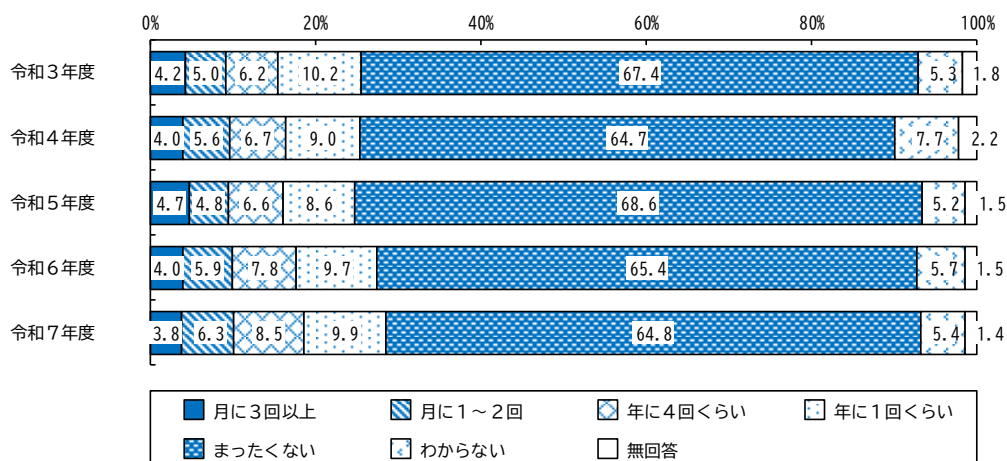


子どもをはぐくむ活動については、「まったくしない」(64.8%)が最も高く、以下「年に1回くらい」(9.9%)、「年に4回くらい」(8.5%)、「月に1～2回」(6.3%)、「わからない」(5.4%)などとなっている。「月に3回以上」(3.8%)、「月に1～2回」(6.3%)、「年に4回くらい」(8.5%)、「年に1回くらい」(9.9%)を合わせた28.5%が子どもをはぐくむ活動を“している”と回答しており、「まったくしない」(64.8%)の半数以下となっている。

【過去の調査との比較】(図2-34)

令和3年度以降の推移でみると、子どもをはぐくむ活動を“している”人の割合は、減少していたが、令和6年度以降は増加しており、今年度(28.5%)は前年度(27.4%)を1.1ポイント上回っている。

【 図2-34 子どもをはぐくむ活動 経年比較 】



【属性による比較】（図2-35）

性別、地域別では、大きな差はみられない。

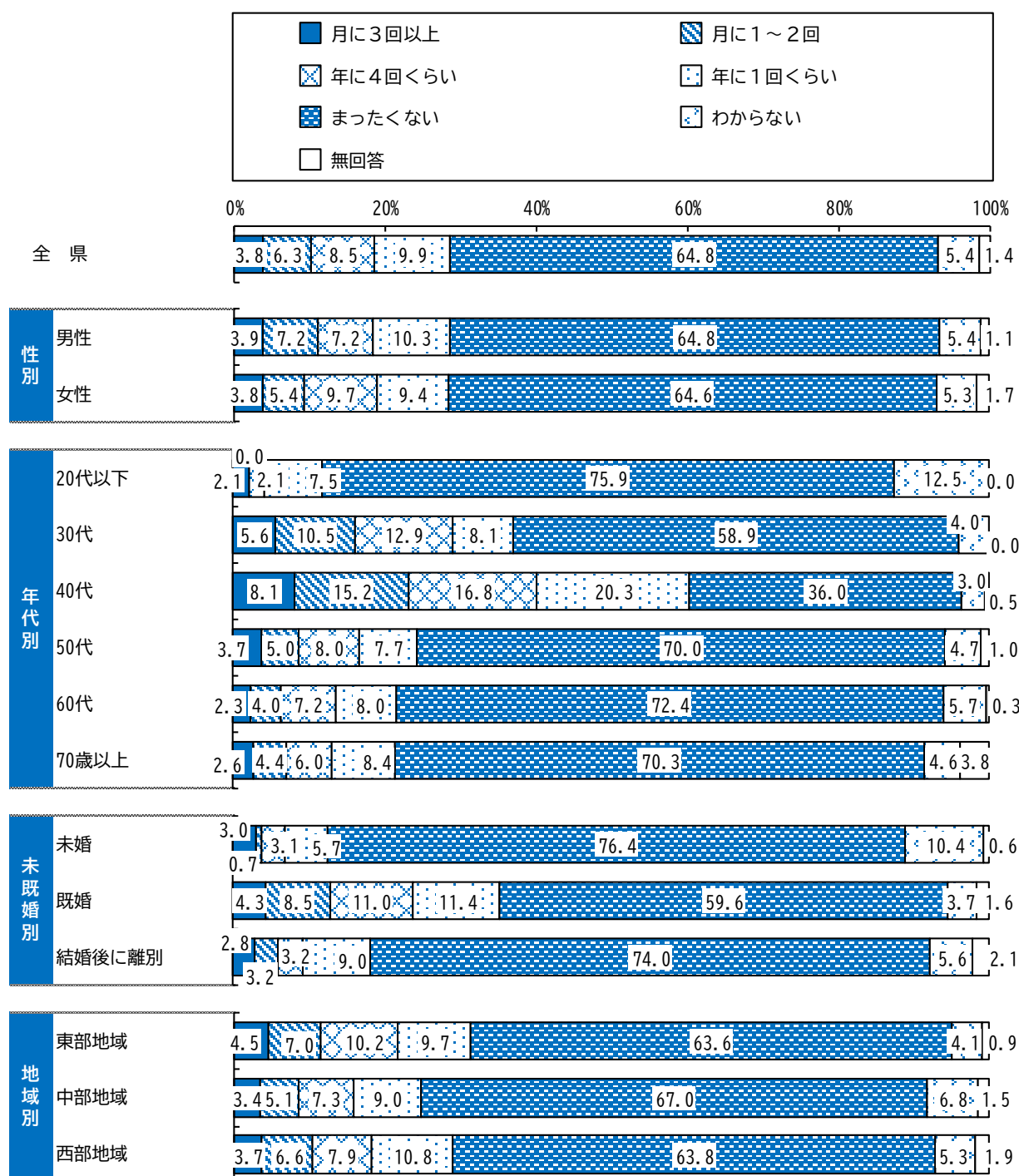
年代別でみると『20代以下』は、「まったくない」(75.9%) が、全県と比較して高くなっている。

また、『40代』は、「月に1～2回」(15.2%)、「年に1回くらい」(20.3%)、「年に4回くらい」(16.8%) が、全県と比較して高くなっている。

また、『50代』『60代』『70歳以上』は、「まったくない」が7割を超え、全県と比較して高くなっている。

未婚別でみると、『未婚』『結婚後に離別（離婚・死別などによる）』は、「まったくない」が7割を超え、全県と比較して高くなっている。

【 図2-35 子どもをはぐくむ活動 性別、年代別、未婚別、地域別 】



(4) 住宅・住環境の満足度

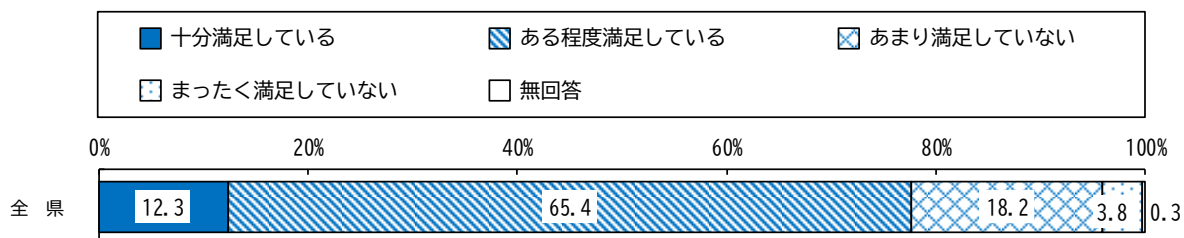
—— 住宅と住宅のまわりの環境に、“満足している”人は77.7%

“満足していない”人は22.0% ——

Q10 あなたは、現在お住まいの住宅と、住宅のまわりの環境について、どの程度満足していますか。(○は1つ)

※「住宅のまわりの環境」…敷地や近隣だけでなく、歩いて回れる程度の地域の居住環境を含みます。


【 住宅・住環境の満足度 】



住宅と住宅のまわりの環境に対する満足度は、「ある程度満足している」(65.4%)が最も高く、以下「あまり満足していない」(18.2%)、「十分満足している」(12.3%)、「まったく満足していない」(3.8%)などとなっている。「十分満足している」(12.3%)と「ある程度満足している」(65.4%)を合わせた77.7%が“満足している”と回答し、「あまり満足していない」(18.2%)と「まったく満足していない」(3.8%)を合わせた22.0%は、“満足していない”と回答している。

【過去の調査との比較】（図 2-36）

令和 3 年度以降の推移でみると、“満足している” 人の割合は 7 割台で推移している。



【属性による比較】（図 2-37、図 2-38）

性別、未婚別、子どもの年代別、住居形態別、地域別では、大きな差はみられない。

年代別でみると、『20代以下』は、「十分満足している」（17.7%）が、全県と比較して高くなっている。

性・年代別でみると、『男性20代以下』は、「ある程度満足している」（77.9%）が、全県と比較して高くなっている。

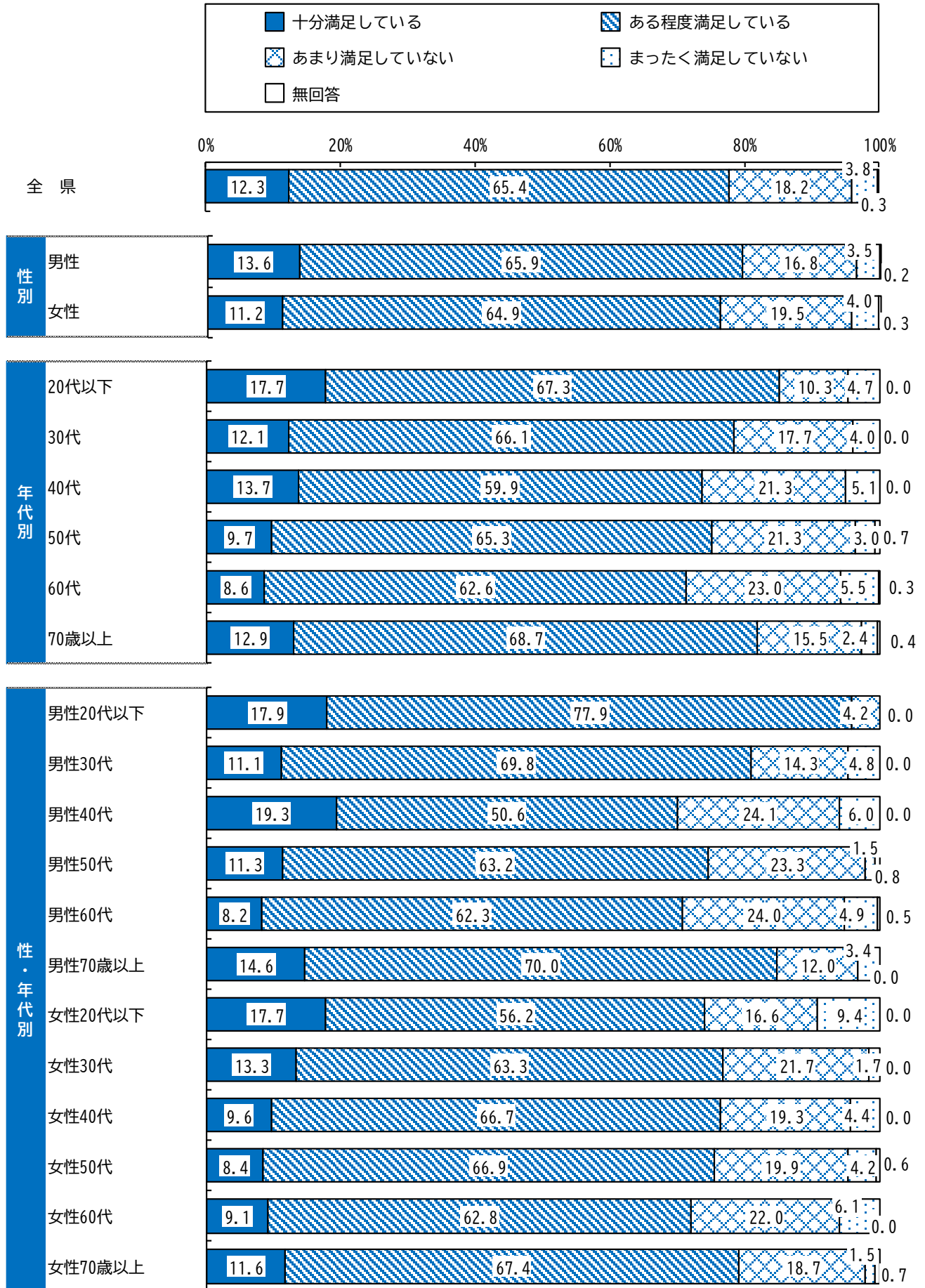
また、『男性40代』『男性50代』『男性60代』は、「あまり満足していない」が、全県と比較して高くなっている。

職業別でみると、『商工サービス・自由業（事業主・家族従事）』は、「ある程度満足している」（72.4%）が、全県と比較して高くなっている。

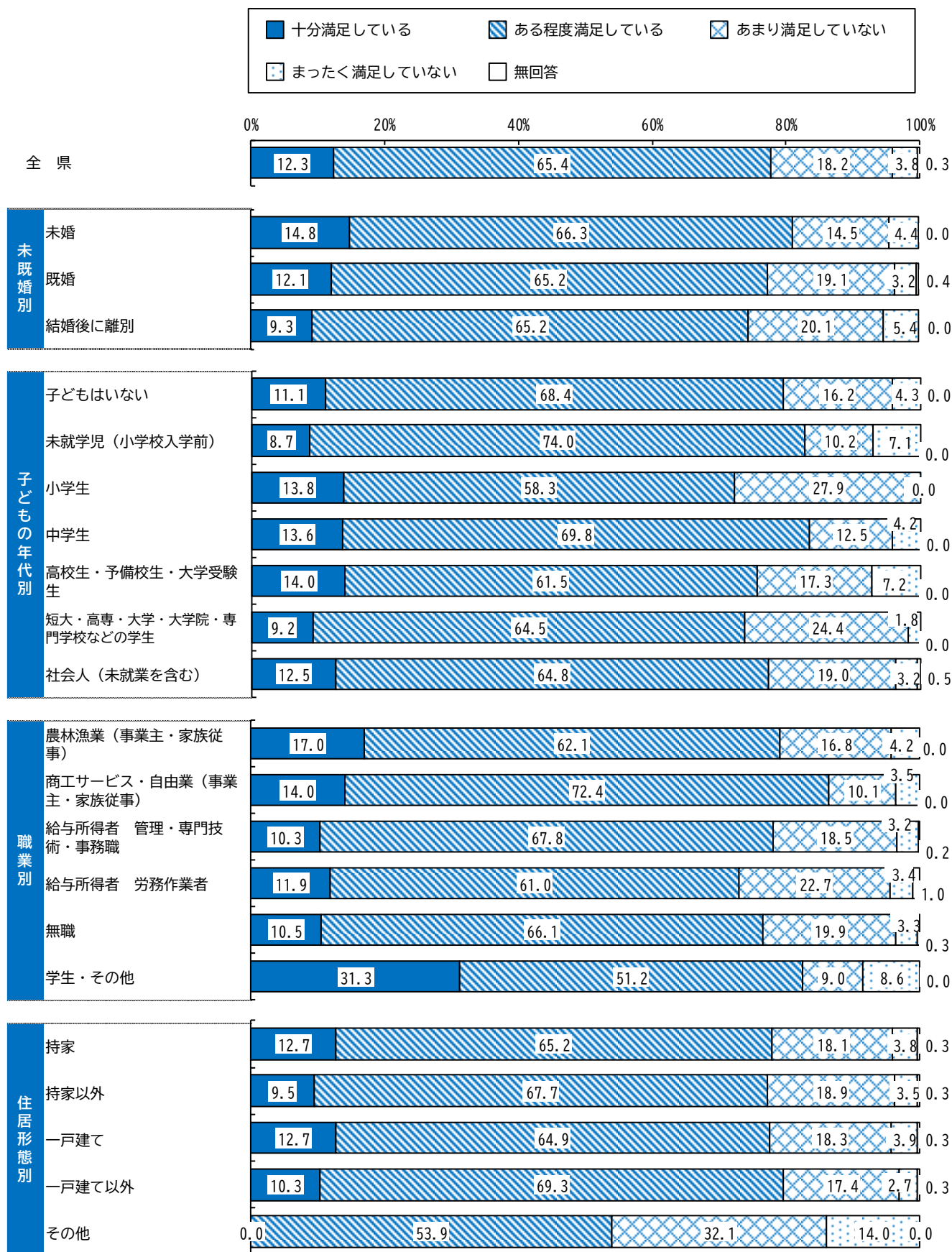
また、『学生・その他』は、「十分満足している」（31.3%）が、全県と比較して高くなっている。

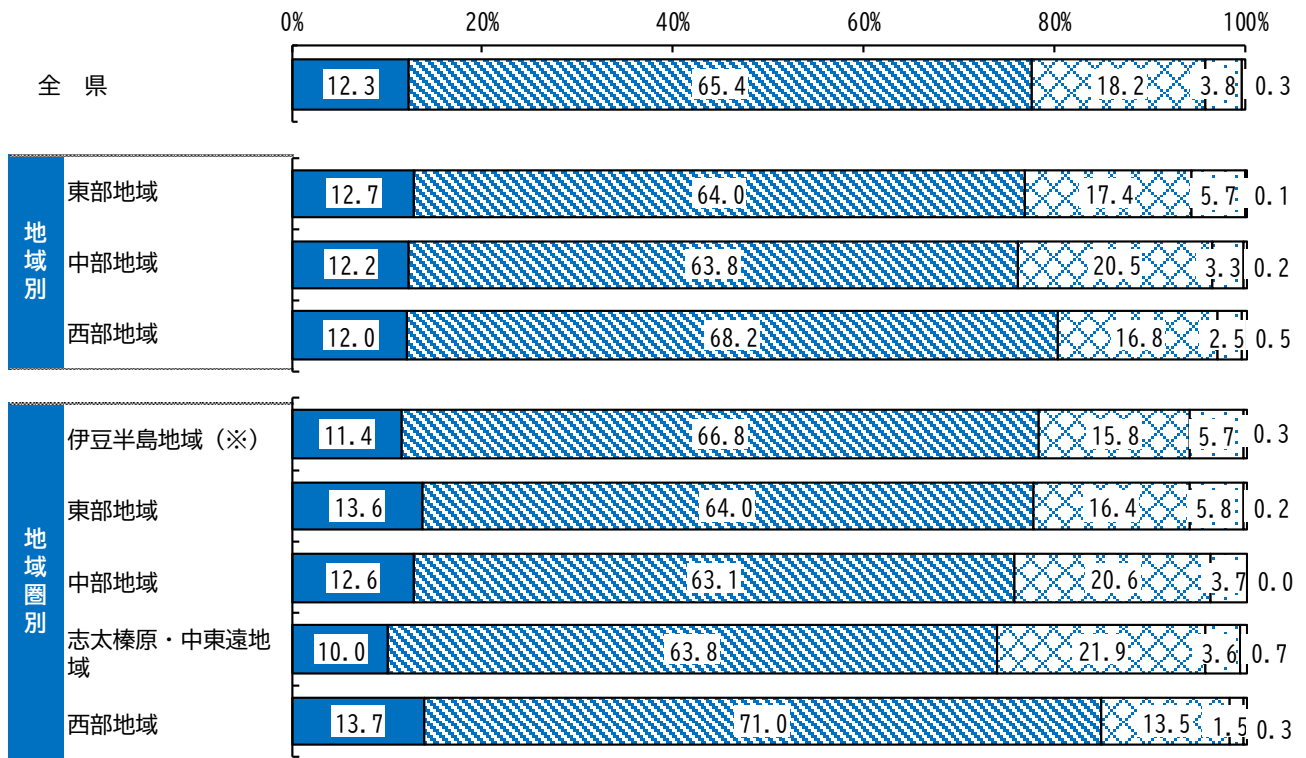
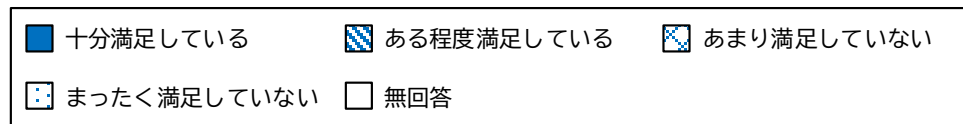
地域圏別でみると、『西部地域』は、「ある程度満足している」（71.0%）が、全県と比較して高くなっている。

【 図 2-37 住宅・住環境の満足度 性別、年代別、性・年代別 】



【 図 2-38 住宅・住環境の満足度 未既婚別、子どもの年代別、本人具体的職業別、住居形態別、地域別、地域圏別 】





※（沼津市、三島市、函南町を含む）

（５） 食品の安全性

—— 県内で購入する食品の安全性を“信頼できる”人は78.2%

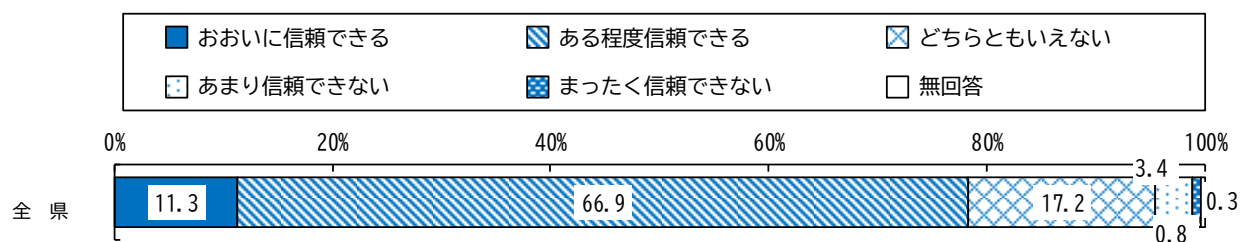
“信頼できない”人は4.2% ——

Q11 あなたは、県内で購入する食品の安全性について、どの程度信頼できると思いますか。

（○は1つ）

※「食品の安全性」…農産物、輸入食品、遺伝子組換え食品
などの安全性、食品表示内容の信頼性などをいいます。

【 食品の安全性 】

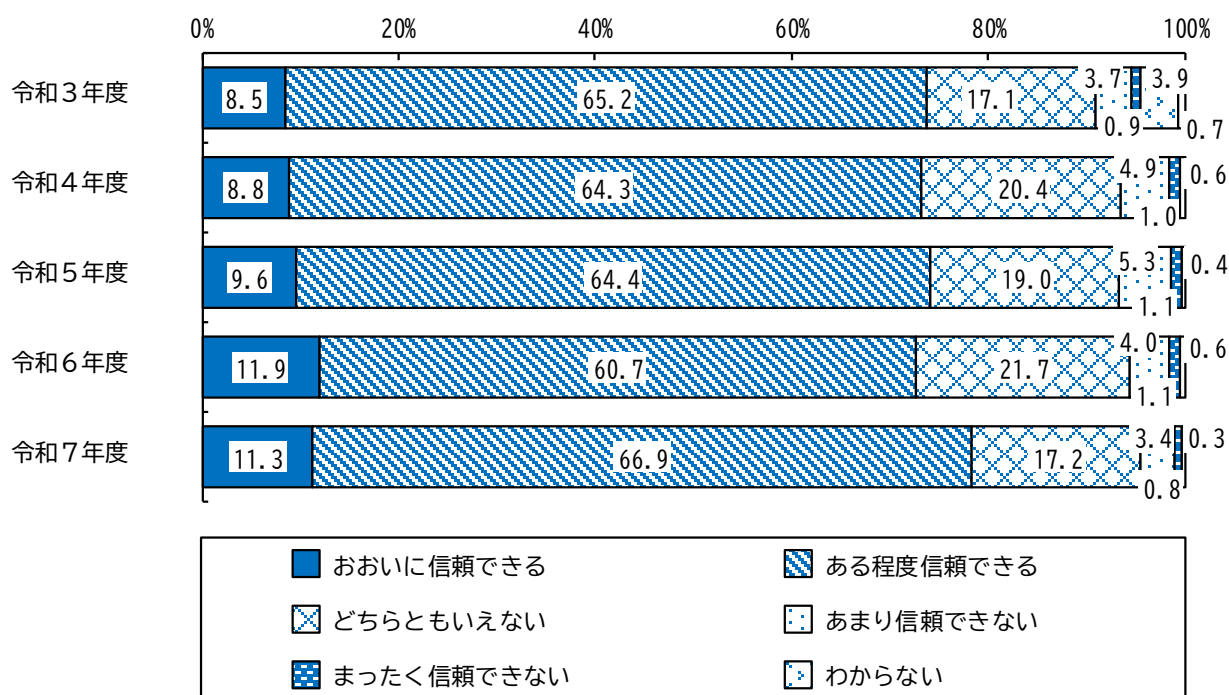


県内で購入する食品の安全性の信頼については、「ある程度信頼できる」（66.9％）が最も高く、以下「どちらともいえない」（17.2％）、「おいに信頼できる」（11.3％）、「あまり信頼できない」（3.4％）、「まったく信頼できない」（0.8％）などとなっている。「おいに信頼できる」（11.3％）と「ある程度信頼できる」（66.9％）を合わせた78.2％の方が県内で購入する食品の安全性を“信頼できる”と回答し、「あまり信頼できない」（3.4％）と「まったく信頼できない」（0.8％）を合わせた4.2％の方が県内で購入する食品の安全性を“信頼できない”と回答している。

【過去の調査との比較】（図2-39）

令和3年度以降の推移でみると、県内で購入する食品の安全性を“信頼できる”人の割合は、7割台で推移している。

【 図2-39 食品の安全性 経年比較 】



※令和4年度より選択肢から「わからない」を削除。

【属性による比較】（図2-40）

性別でみると、『男性』は「おいに信頼できる」(15.8%)が、全体と比較して高くなっている。

年代別でみると、『20代以下』は、「おいに信頼できる」(29.0%)が、全体と比較して高くなっている。

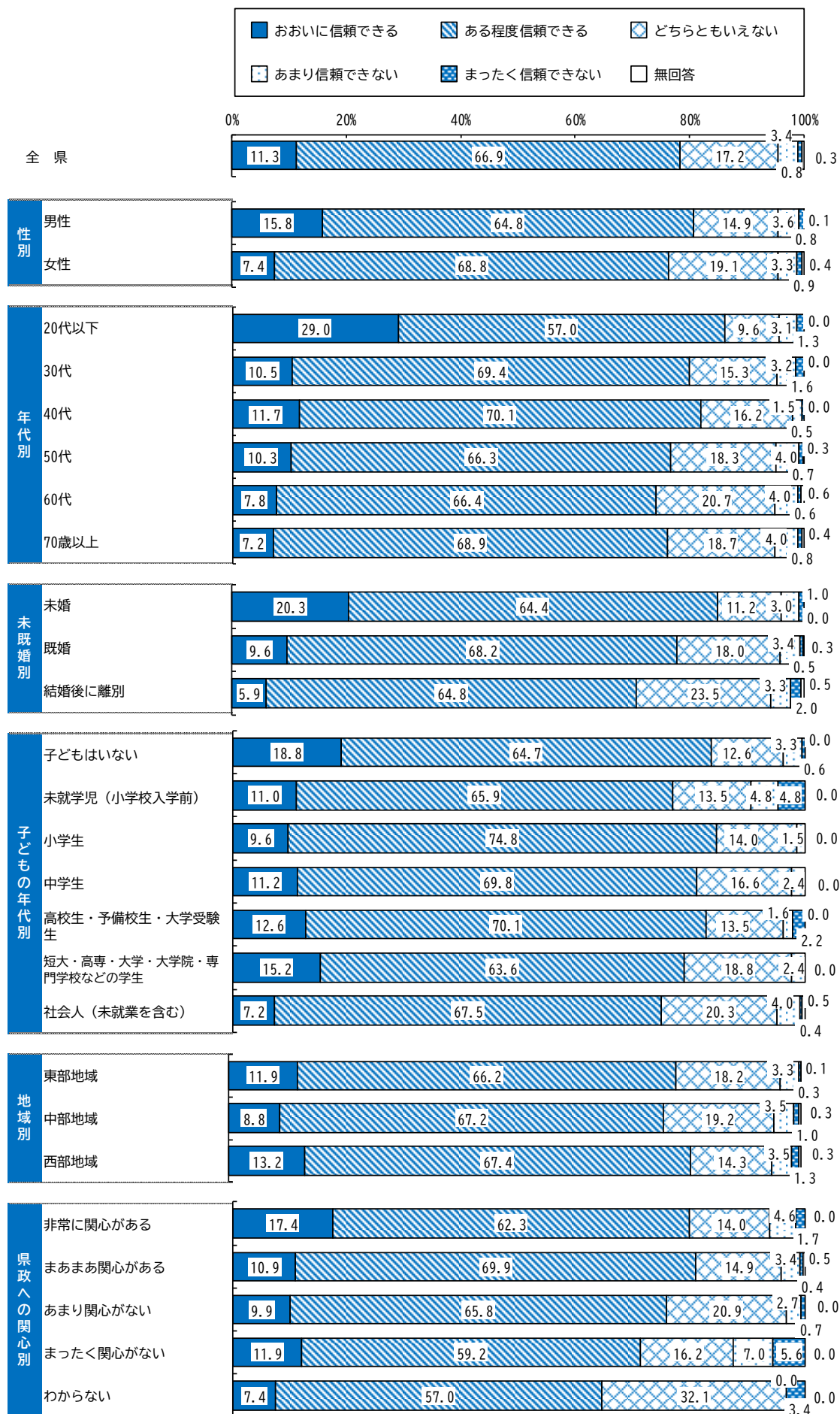
未婚婚別でみると、『未婚』は、「おいに信頼できる」(20.3%)が、全体と比較して高くなっている。また、『結婚後に離別（離婚・死別などによる）』は、「どちらともいえない」(23.5%)が、全体と比較して高くなっている。

子どもの年代別でみると、『子どもはいない』は、「おいに信頼できる」(18.8%)が、全体と比較して高くなっている。

地域別では、大きな差はみられない。

県政の関心度別では、『非常に関心がある』は、「おいに信頼できる」(17.4%)が、全体と比較して高くなっている。

【 図2-40 食品の安全性 性別、年代別、未婚婚別、子どもの年代別、地域別、県政への関心別 】

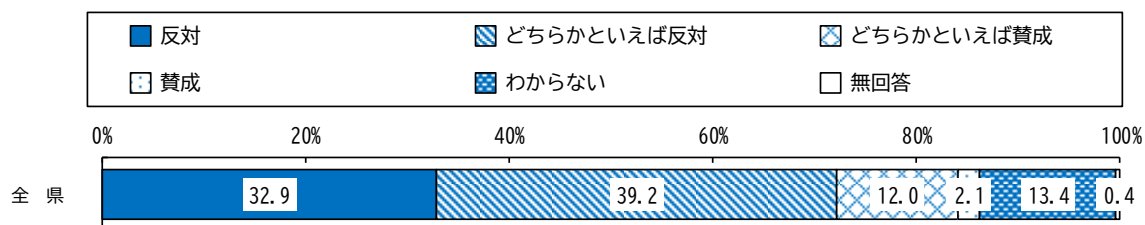


（６） 男女共同参画に関する意識

—— 男女の役割を固定的に考えることに“反対”は72.1% “賛成”は14.1% ——

Q12 「夫は外で働き、妻は家庭を守るべきである」というような男女の役割を固定的に考えることについて、どのように思いますか。（○は1つ）

【 男女共同参画に関する意識 】

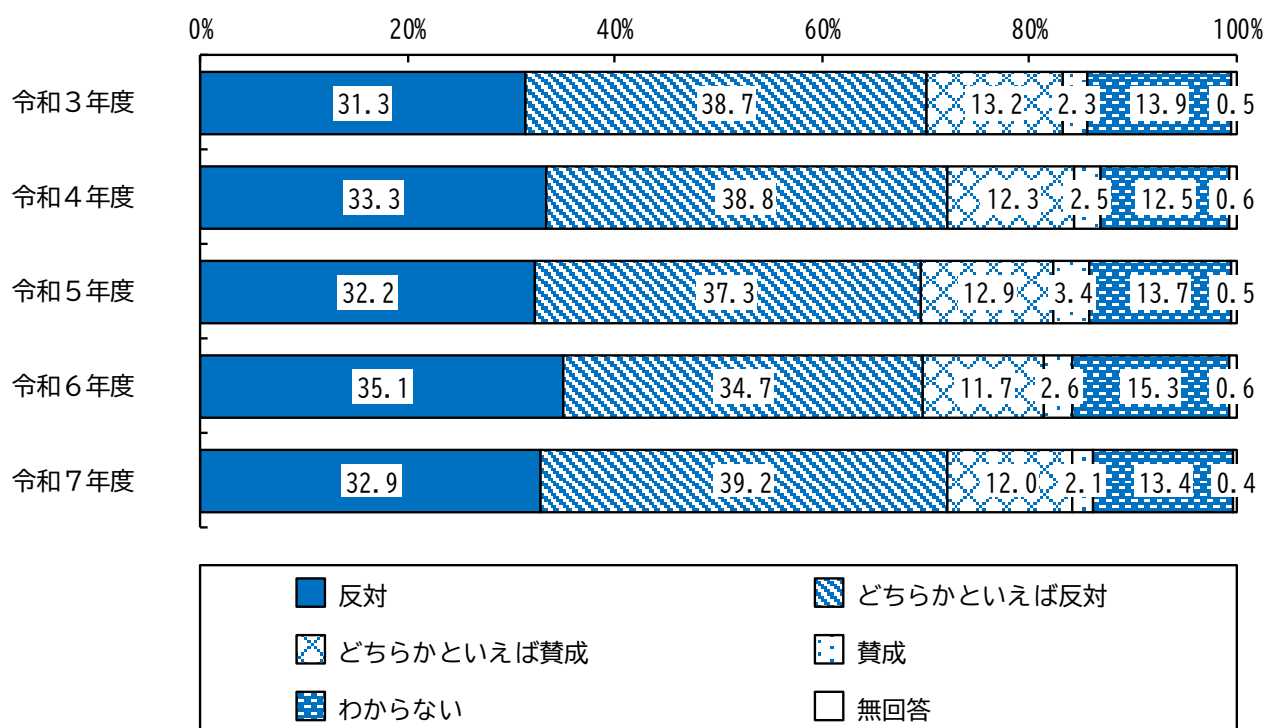


男女の役割を固定的に考えることについては、「どちらかといえば反対」（39.2%）が最も高く、以下「反対」（32.9%）、「わからない」（13.4%）、「どちらかといえば賛成」（12.0%）、「賛成」（2.1%）などとなっている。「反対」（32.9%）と「どちらかといえば反対」（39.2%）を合わせた72.1%が、男女の役割を固定的に考えることに“反対”と回答し、「どちらかといえば賛成」（12.0%）と「賛成」（2.1%）を合わせた14.1%が、男女の役割を固定的に考えることに“賛成”と回答している。

【過去の調査との比較】（図 2-41）

男女の役割を固定的に考えることについて、「反対」または「どちらかといえば反対」と思う人の割合は、今年度（72.1%）は前年度（69.8%）を2.3ポイント上回っている。

【 図 2-41 男女共同参画に関する意識 経年比較 】



【属性による比較】（図 2-42）

地域別では大きな差はみられないが、性別では、『女性』において「反対」または「どちらかといえば反対」が77.6%となっており、『男性』（66.0%）を11.6ポイント上回っている。

年代別でみると『20代以下』『30代』は、「反対」が、全県と比較して高くなっている。

また、『70歳以上』は、「どちらかといえば賛成」（17.3%）が、全県と比較して高くなっている。

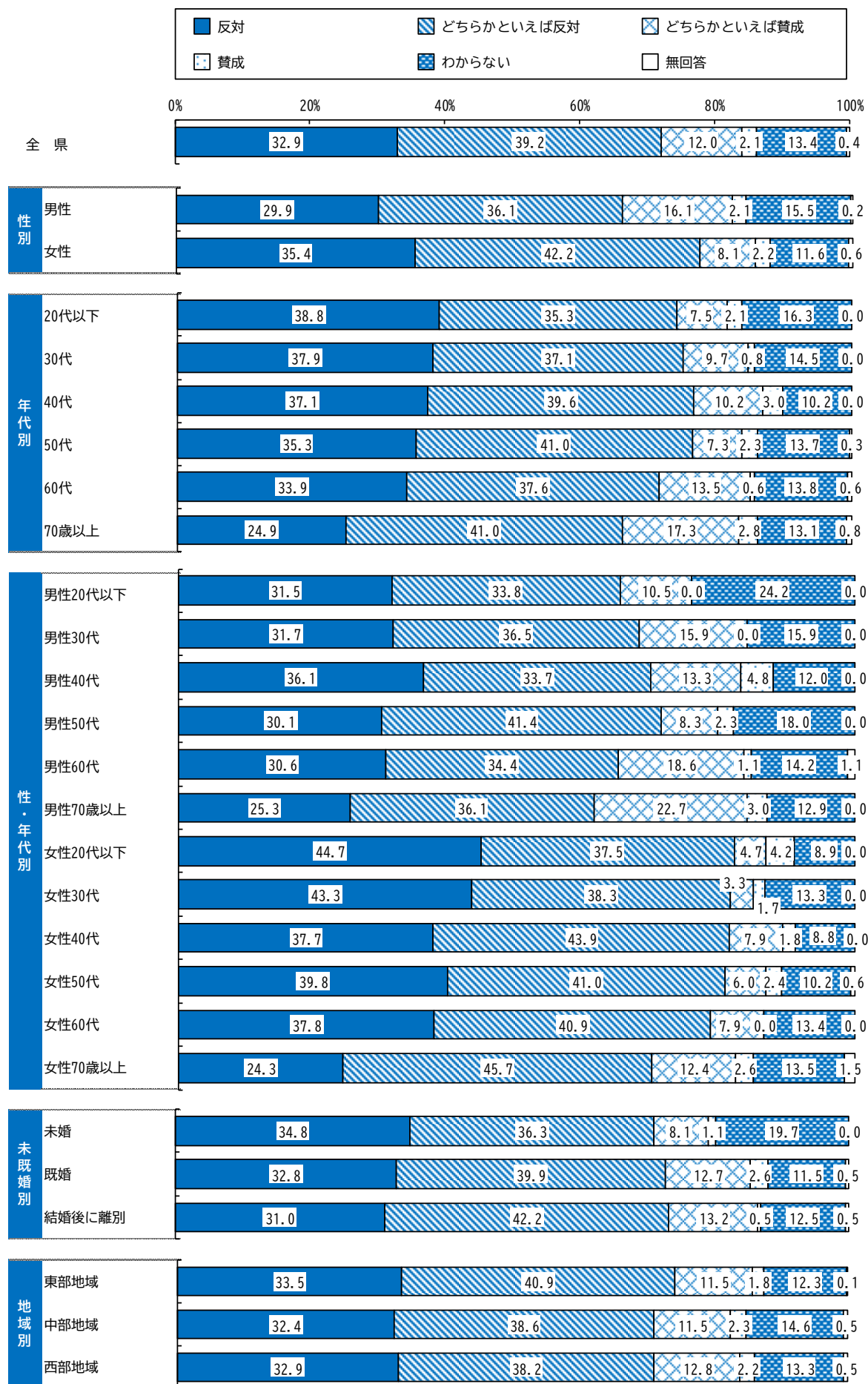
性・年代別でみると、『女性20代以下』『女性30代』は、「反対」が、全県と比較して高くなっている。

また、『女性70歳以上』は、「どちらかといえば反対」（45.7%）が、全県と比較して高くなっている。

また、『男性20代以下』は、「わからない」（24.2%）が、全県と比較して高くなっている。

また、『男性60代』『男性70歳以上』は、「どちらかといえば賛成」が、全県と比較して高くなっている。

【 図 2-42 男女共同参画に関する意識 性別、年代別、性・年代別、未既婚別、地域別 】



(7) 環境保全活動の実践

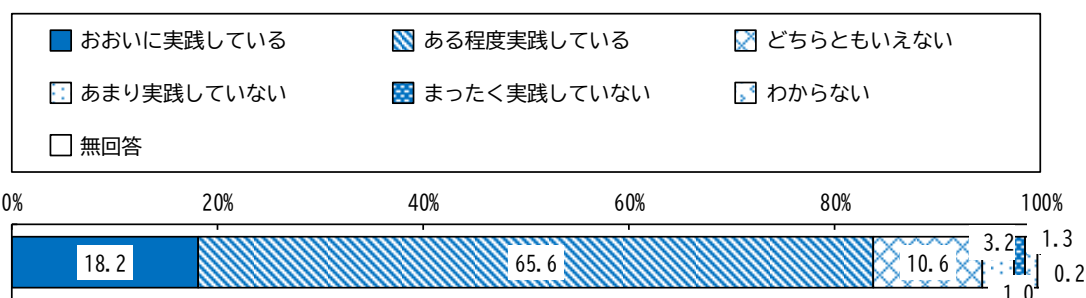
—— 環境への配慮を“実践している”人は83.8% “実践していない”人は4.2% ——

Q13 あなたは、環境への配慮を実践していますか。(○は1つ)

※「環境への配慮」の例

・節電や節水、家庭ごみの分別、マイバッグの持参、
低燃費車や省エネ家電への切り替え、エコドライブ、清掃活動への参加、緑化など

【 環境保全活動の実践 】

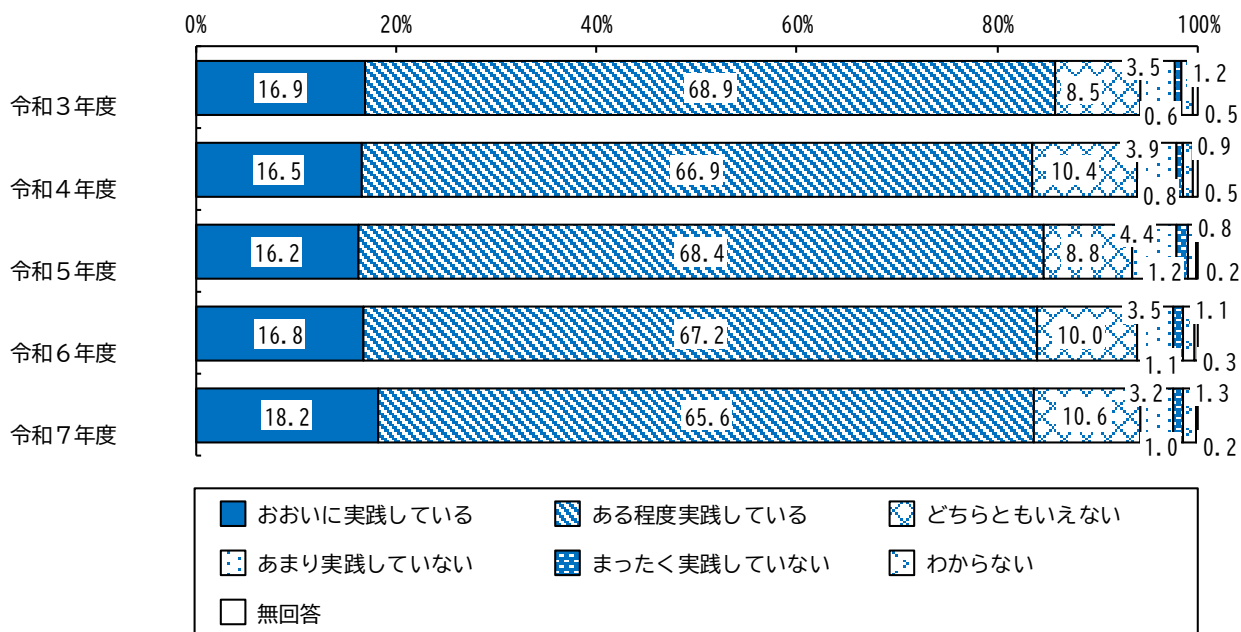


環境保全活動の実践については、「ある程度実践している」(65.6%)が最も高く、以下「おおいに実践している」(18.2%)、「どちらともいえない」(10.6%)、「あまり実践していない」(3.2%)、「まったく実践していない」(1.0%)などとなっている。「おおいに実践している」(18.2%)と「ある程度実践している」(65.6%)を合わせた83.8%が環境への配慮を“実践している”と回答し、「あまり実践していない」(3.2%)と「まったく実践していない」(1.0%)を合わせた4.2%は環境への配慮を“実践していない”と回答している。

【過去の調査との比較】（図 2-43）

令和 3 年度以降の推移でみると、環境への配慮を“実践している”人の割合は毎年度 8 割台で推移している。

【 図 2-43 環境保全活動の実践 経年比較 】



【属性による比較】（図 2-44）

性別、地域別では、大きな差はみられない。

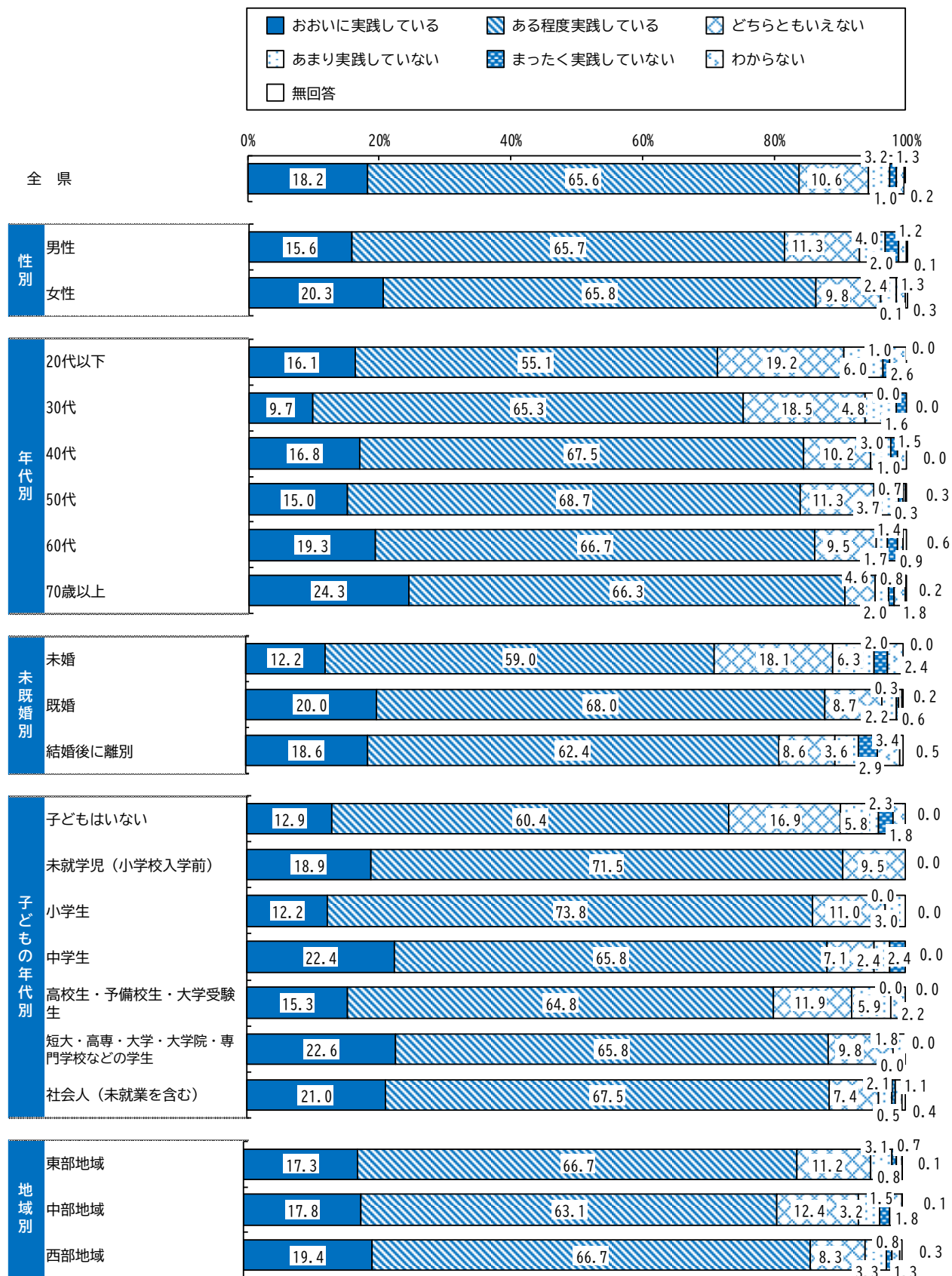
年代別でみると、『20代以下』『30代』は、「どちらともいえない」が、全県と比較して高くなっている。

また、『70歳以上』は、「おおいに実践している」（24.3%）が、全県と比較して高くなっている。

未婚婚別でみると、『未婚』は、「どちらともいえない」（18.1%）が、全県と比較して高くなっている。

子どもの年代別でみると、『子どもはいない』は、「どちらともいえない」（16.9%）が、全県と比較して高くなっている。

【 図2-44 環境保全活動の実践 性別、年代別、未婚婚別、子どもの年代別、地域別 】



(8) 県民の地域活動への参加

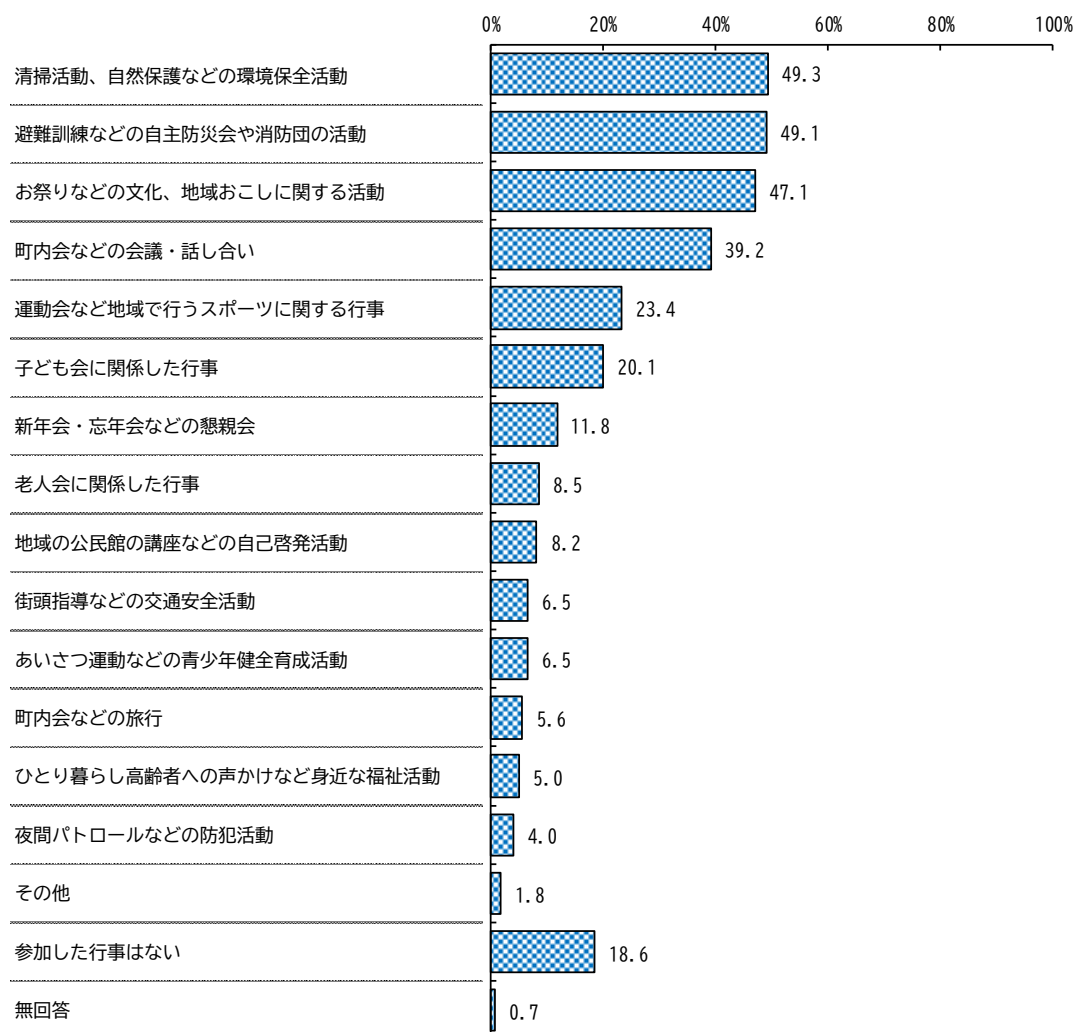
—— 「清掃活動、自然保護などの環境保全活動」への参加が49.3%

「参加した行事はない」は18.6% ——

Q14 あなたは、地域のどのような行事や活動に参加したことがありますか。

(〇はいくつでも)

【 県民の地域活動への参加 】

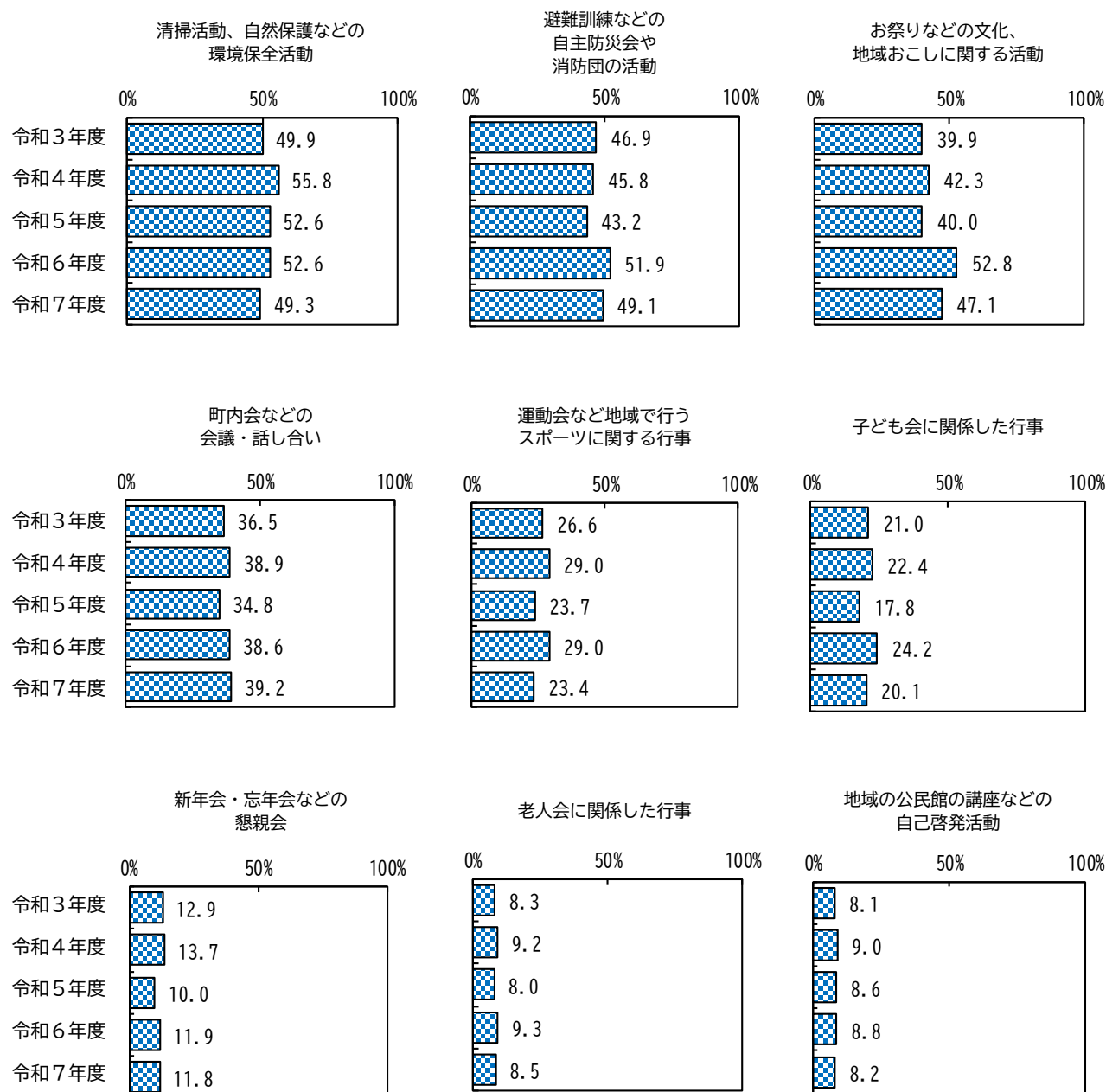


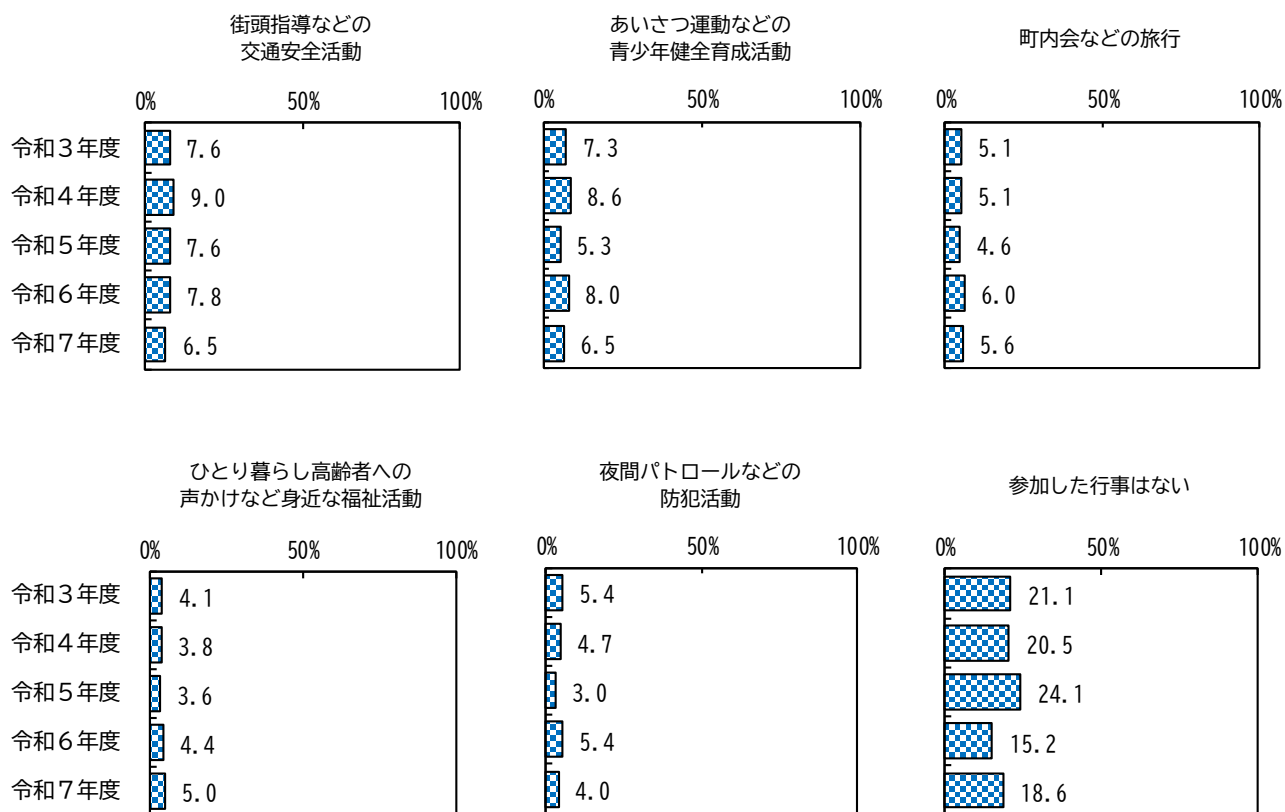
参加している地域の行事や活動については、「清掃活動、自然保護などの環境保全活動」(49.3%)が最も高く、以下「避難訓練などの自主防災会や消防団の活動」(49.1%)、「お祭りなどの文化、地域おこしに関する活動」(47.1%)、「町内会などの会議・話し合い」(39.2%)、「運動会など地域で行うスポーツに関する行事」(23.4%)などとなっている。「参加した行事はない」は18.6%となっている。

〔過去の調査との比較〕（図 2-45）

令和 3 年度以降の推移でみると、大きな差はみられなかった。

【 図 2-45 県民の地域活動への参加 経年比較 】





【属性による比較】（図2-46）

性別でみると、『男性』は、「清掃活動、自然保護などの環境保全活動」（54.5%）、「町内会などの会議・話し合い」（44.3%）等が、全県と比較して高くなっている。

年代別でみると、『20代以下』『30代』は、「参加した行事はない」が、全県と比較して高くなっている。

また、『40代』は、「お祭りなどの文化、地域おこしに関する活動」（58.4%）、「町内会などの会議・話し合い」（46.7%）、「運動会など地域で行うスポーツに関する行事」（36.5%）、「子ども会に関係した行事」（44.2%）等が、全県と比較して高くなっている。

また、『60代』は、「清掃活動、自然保護などの環境保全活動」（62.1%）、「避難訓練などの自主防災会や消防団の活動」（58.0%）、「町内会などの会議・話し合い」（57.2%）等が、全県と比較して高くなっている。

また、『70歳以上』は、「清掃活動、自然保護などの環境保全活動」（57.4%）、「避難訓練などの自主防災会や消防団の活動」（54.8%）、「新年会・忘年会などの懇談会」（17.7%）、「老人会に関係した行事」（20.1%）、「地域の公民館の講座などの自己啓発活動」（14.3%）等が、全県と比較して高くなっている。

未婚別でみると、『既婚』は、「参加した行事はない」以外の全てにおいて、全県と比較して高くなっている。

また、『結婚後に離別（離婚・死別などによる）』は、「老人会に関係した行事」（13.8%）、「参加した行事はない」（25.9%）等が、全県と比較して高くなっている。

また、『未婚』は、「参加した行事はない」（41.4%）が、全県と比較して高くなっている。

子どもの年代別でみると、『小学生』『中学生』『高校生・予備校生・大学受験生』は、「運動会など地域で行うスポーツに関する行事」、「子ども会に関係した行事」等が、全県と比較して高くなっている。

また、『子どもはいない』は、「参加した行事はない」（37.8%）が、全県と比較して高くなっている。

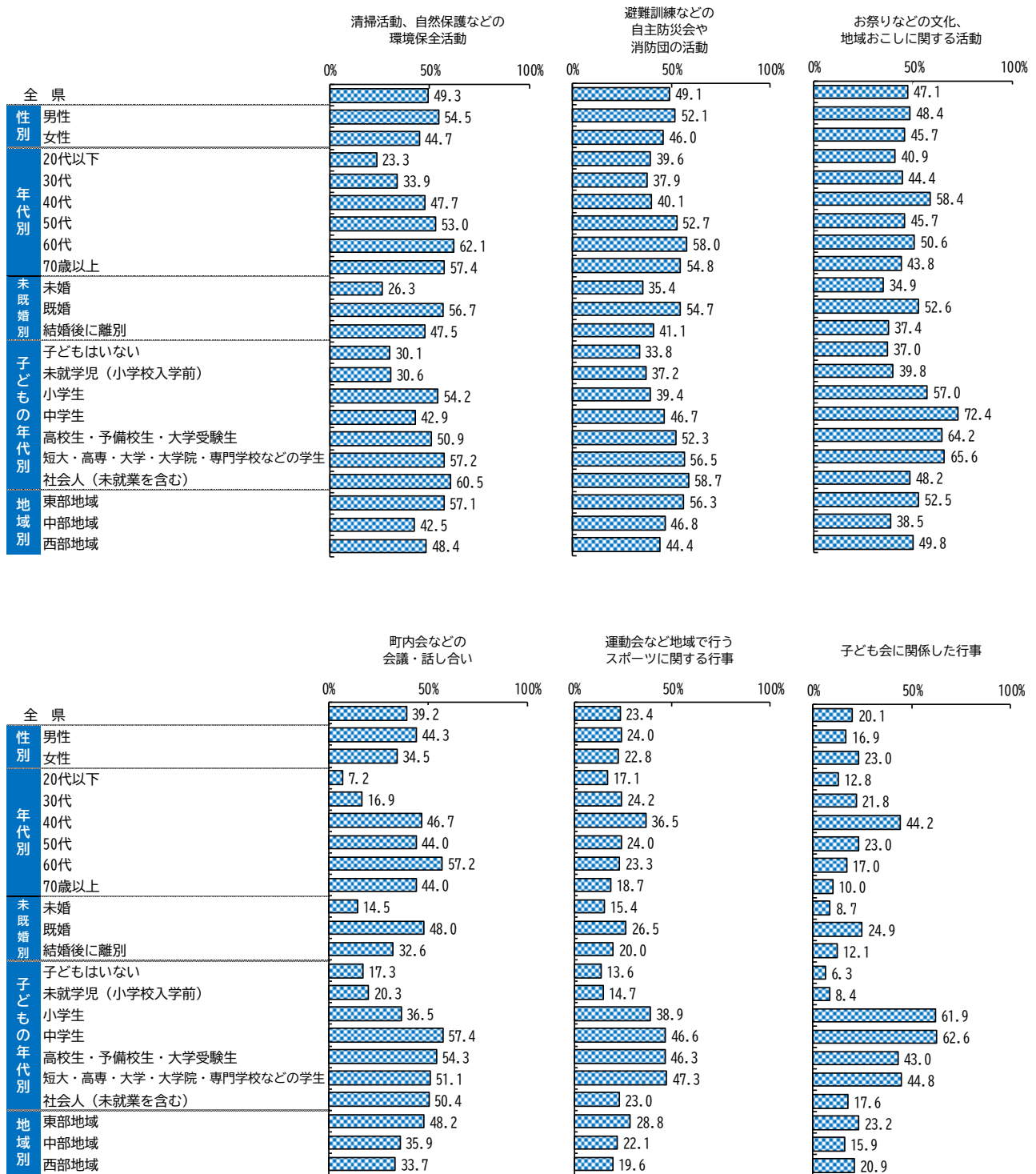
また、『中学生』は、「お祭りなどの文化、地域おこしに関する活動」（72.4%）、「町内会などの会議・話し合い」（57.4%）、「あいさつ運動などの青少年健全育成活動」（21.4%）等が、全県と比較して高くなっている。

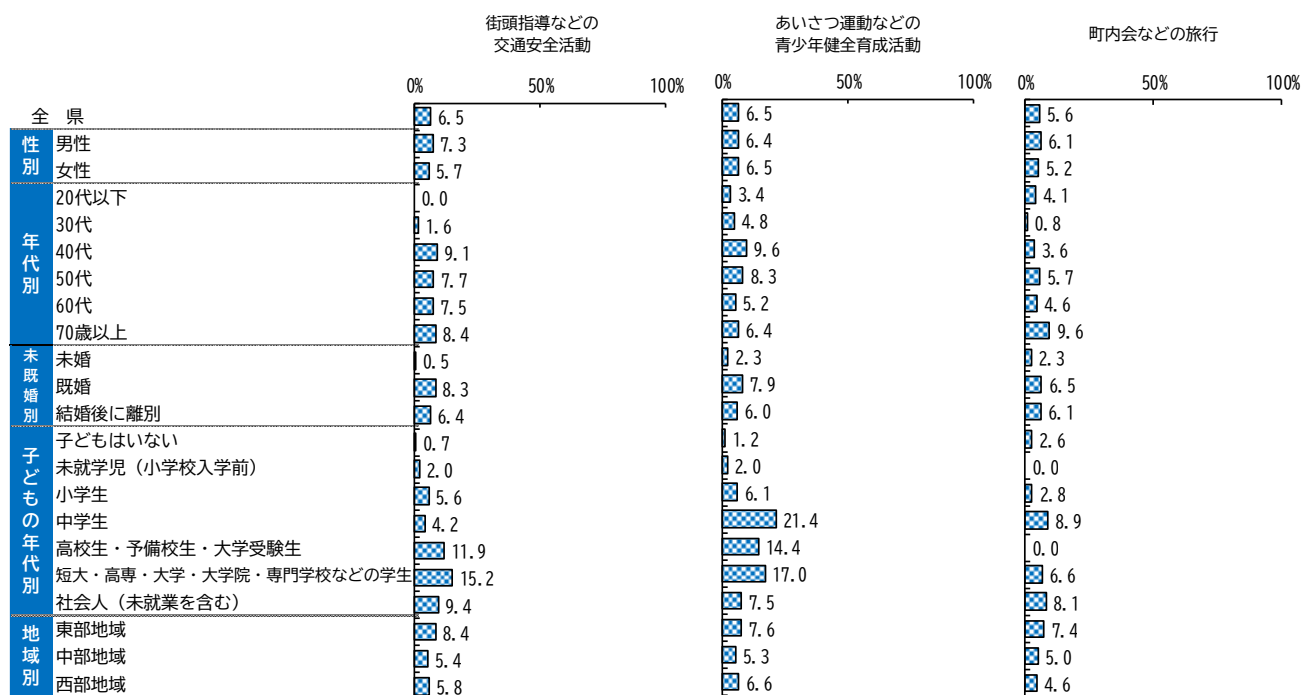
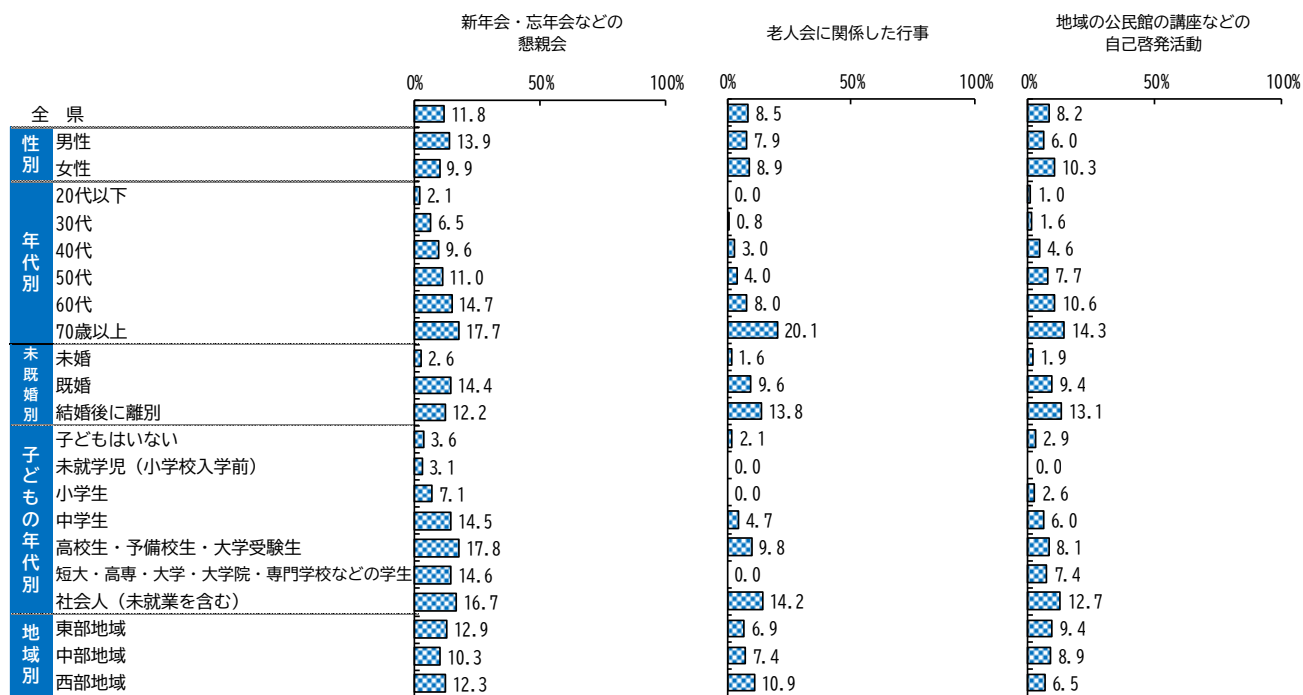
また、『高校生・予備校生・大学受験生』は、「お祭りなどの文化、地域おこしに関する活動」（64.2%）、「町内会などの会議・話し合い」（54.3%）等が、全県と比較して高くなっている。

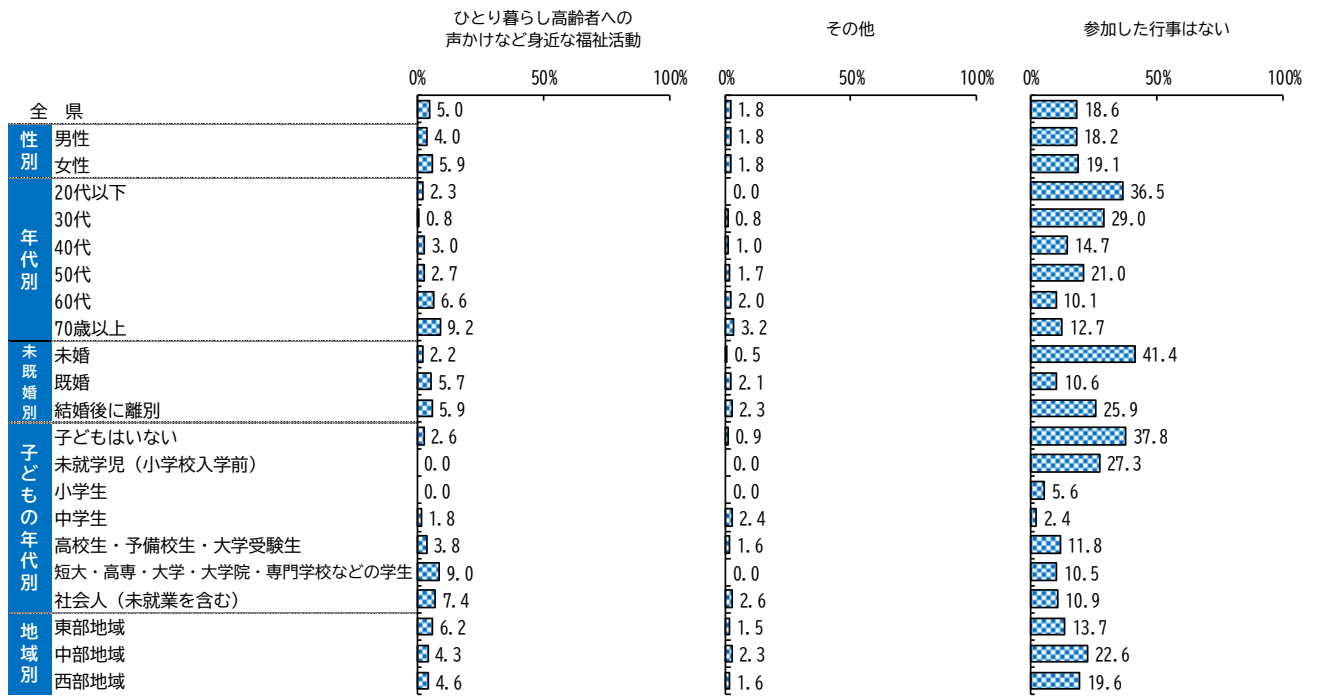
また、『社会人（未就業を含む）』は、「清掃活動、自然保護などの環境保全活動」（60.5%）、「避難訓練などの自主防災会や消防団の活動」（58.7%）、「町内会などの会議・話し合い」（50.4%）、「老人会に関係した行事」（14.2%）等が、全県と比較して高くなっている。

地域別でみると、『東部地域』は、「清掃活動、自然保護などの環境保全活動」（57.1%）、「避難訓練などの自主防災会や消防団の活動」（56.3%）、「お祭りなどの文化、地域おこしに関する活動」（52.5%）、「町内会などの会議・話し合い」（48.2%）、「運動会など地域で行うスポーツに関する行事」（28.8%）等が、全県と比較して高くなっている。

【 図 2-46 県民の地域活動への参加 性別、年代別、未既婚別、子どもの年代別、地域別 】







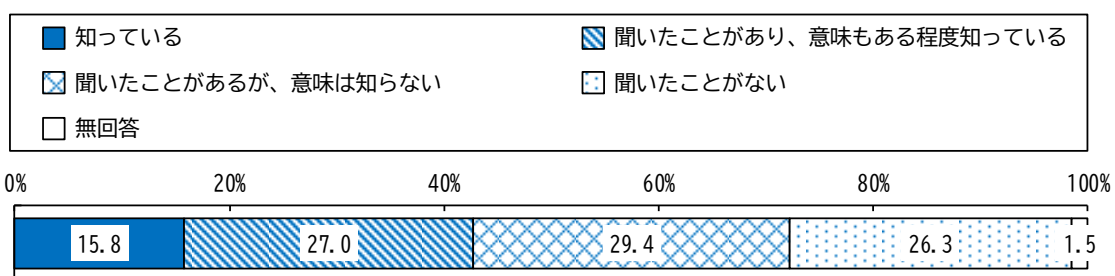
(9) 生物多様性への理解

—— 「生物多様性」という言葉や意味を“知っている”人は42.8% 認知は72.2% ——

Q15 「生物多様性」という言葉や意味について、どの程度知っていますか。(○は1つ)

※「生物多様性」…地域ごとに固有の自然や特有の生物が存在し、その生物が“食べる－食べられる”といった食物連鎖などの関係でつながっていることをいいます。人類は、生物多様性からもたらされる様々な恵みに支えられており、この恵みを今後も享受していくためには、生物多様性を維持し後世へ継承していくことが必要不可欠です。

【 生物多様性への理解 】

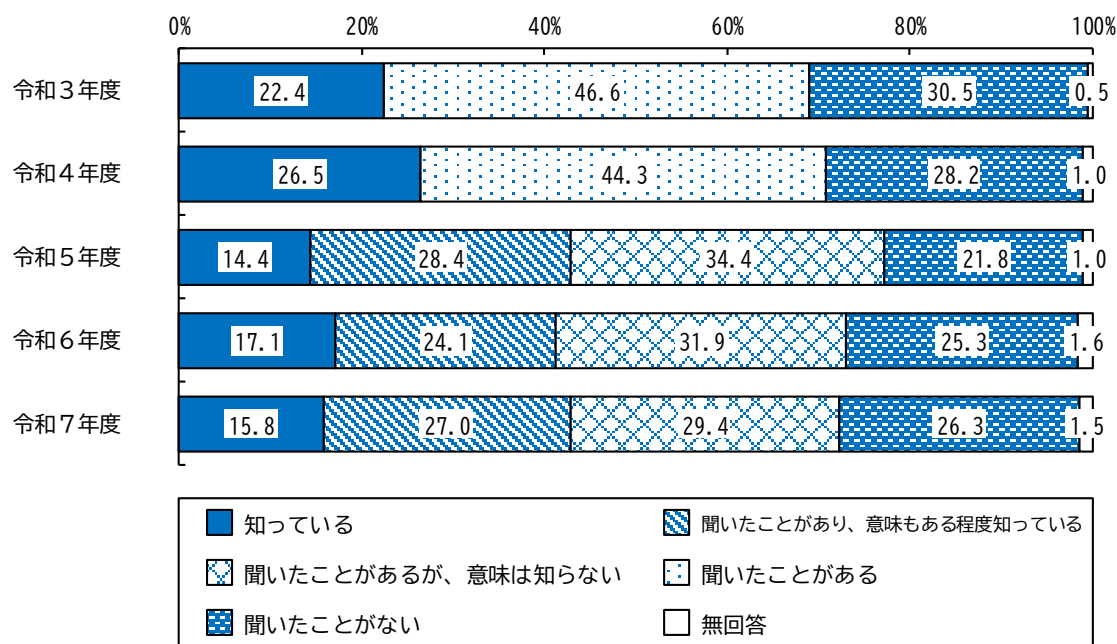


「生物多様性」という言葉や意味については、「聞いたことがあるが、意味は知らない」(29.4%)が最も高く、以下、「聞いたことがあり、意味もある程度知っている」(27.0%)、「聞いたことがない」(26.3%)、「知っている」(15.8%)などとなっている。「知っている」(15.8%)と「聞いたことがあり、意味もある程度知っている」(27.0%)を合わせた42.8%が「生物多様性」という言葉や意味を知っており、それに「聞いたことがあるが、意味は知らない」(29.4%)を合わせた72.2%が生物多様性について認知していると考えられる。

【過去の調査との比較】（図 2-47）

令和 5 年度より選択肢が変更されたので、令和 3 年度と令和 4 年度の数値は参考として掲載している。「生物多様性」という言葉や意味を“知っている”人の割合は、今年度（42.8%）は前年度（41.2%）より1.6ポイント上回った。

【 図 2-47 生物多様性への理解 経年比較 】



※令和 5 年度より選択肢から「聞いたことがある」を削除し、選択肢に「聞いたことがあり、意味もある程度知っている」、「聞いたことがあるが、意味は知らない」を新設。

【属性による比較】（図 2-48）

性別・地域別・地域圏別では、大きな差は見られなかった。

年代別でみると、『20代以下』は、「知っている」（26.7%）が、全県と比較して高くなっている。

また、『50代』は、「聞いたことがない」（36.0%）が、全県と比較して高くなっている。

性・年代別でみると、『女性50代』『女性60代』は、「聞いたことがない」が、全県と比較して高くなっている。『男性20代以下』『男性40代』は、「知っている」が、全県と比較して高くなっている。

また、『男性30代』『男性50代』は、「聞いたことがない」が、全県と比較して高くなっている。

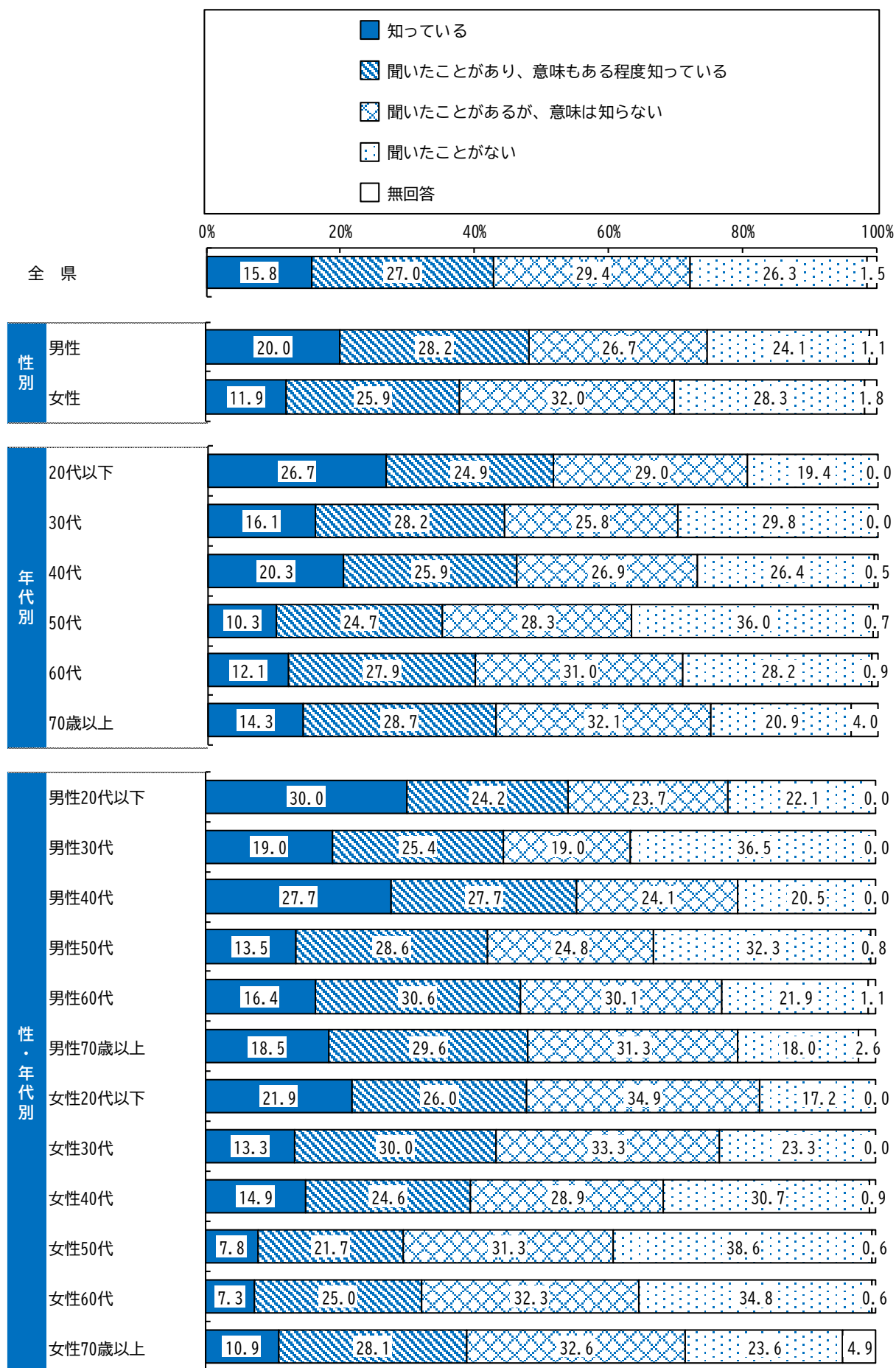
未婚別でみると、『未婚』は、「知っている」（21.0%）が、全県と比較して高くなっている。

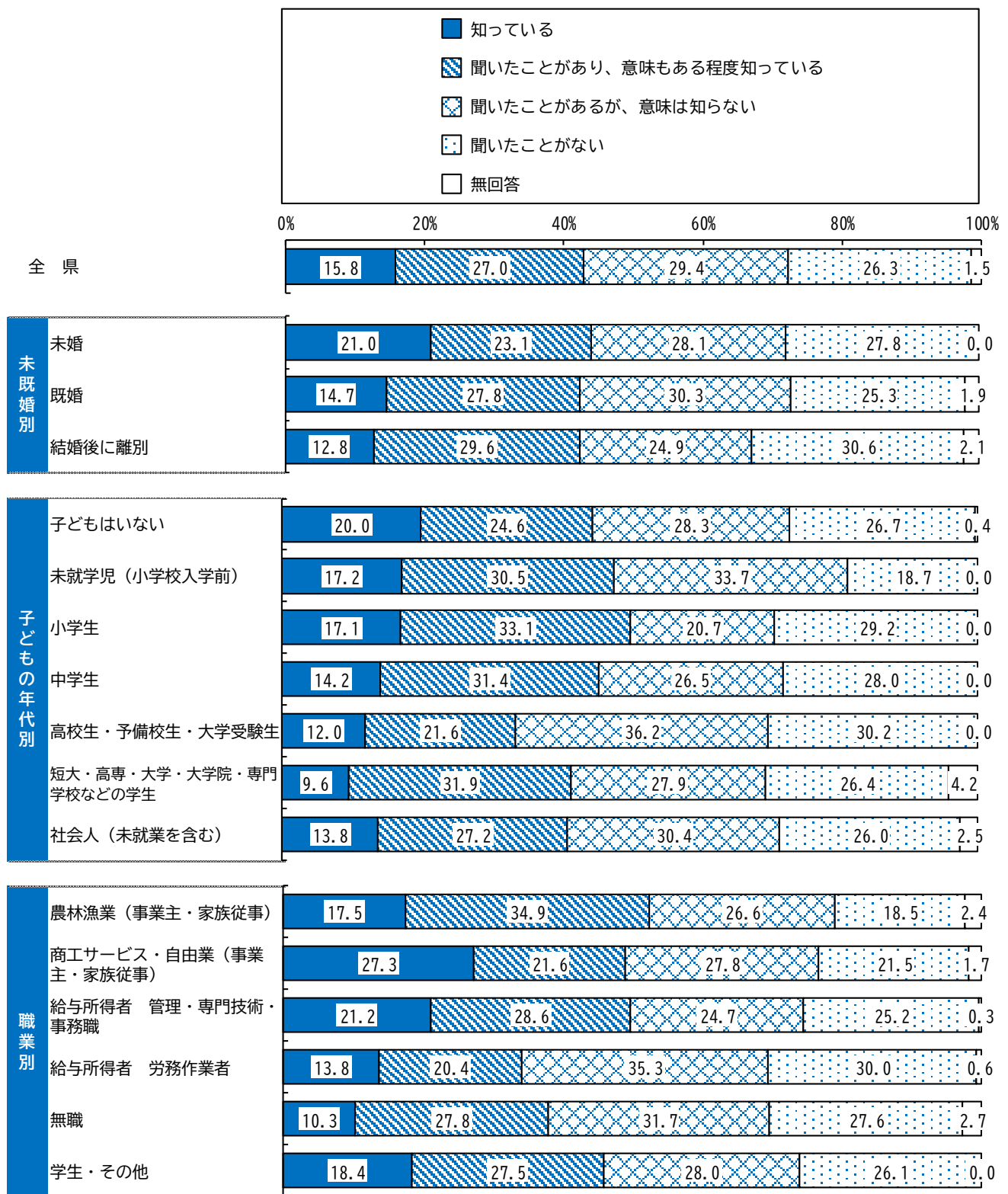
子どもの年代別でみると、『未就学児（小学校入学前）』『小学生』は、「知っている」が、全県と比較して高くなっている。

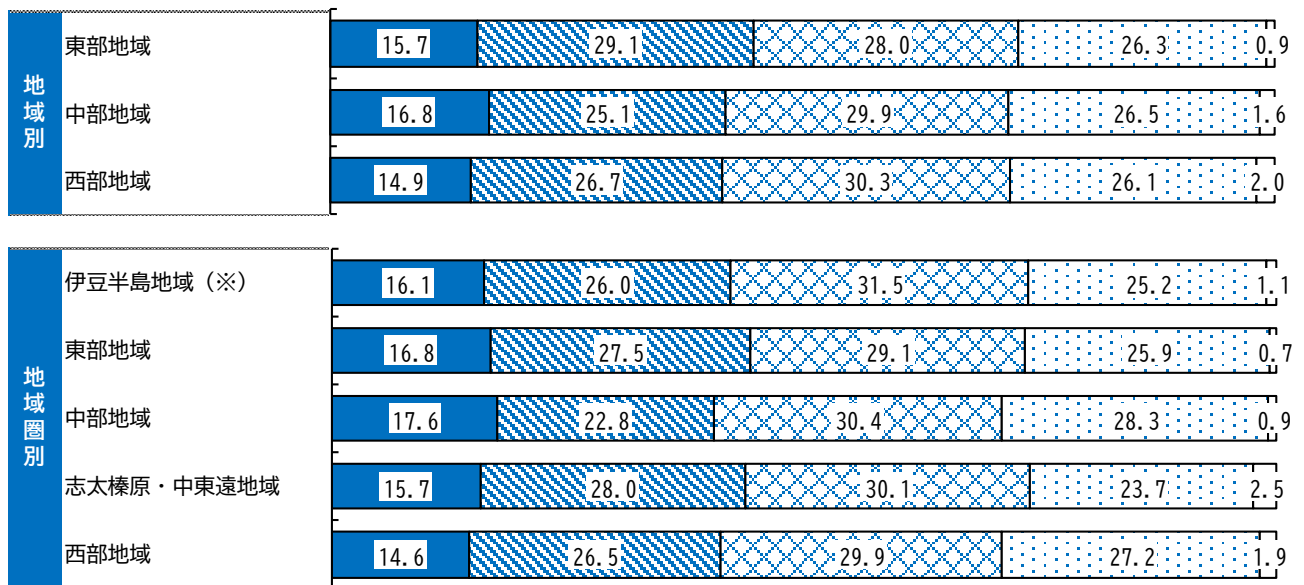
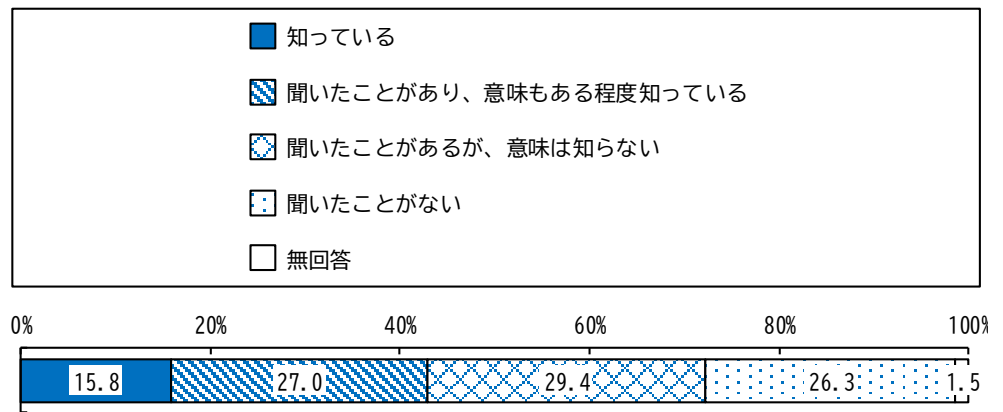
職業別にみると、『商工サービス・自由業（事業主・家族従事）』『給与所得者 管理・専門技術・事務職』は、「知っている」が、全県と比較して高くなっている。

また、『給与所得者 労務作業』は、「聞いたことがあるが、意味は知らない」（35.3%）が、全県と比較して高くなっている。

【 図 2-48 生物多様性への理解 性別、年代別、性・年代別、未婚婚別、子どもの年代別、職業別、地域別、地域圏別 】







※ (沼津市、三島市、函南町を含む)

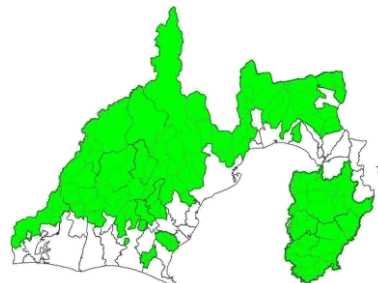
(10) 中山間地域での生活意向

—— 中山間地域に住みたいと“思う”人は24.5% “思わない”人は67.9% ——

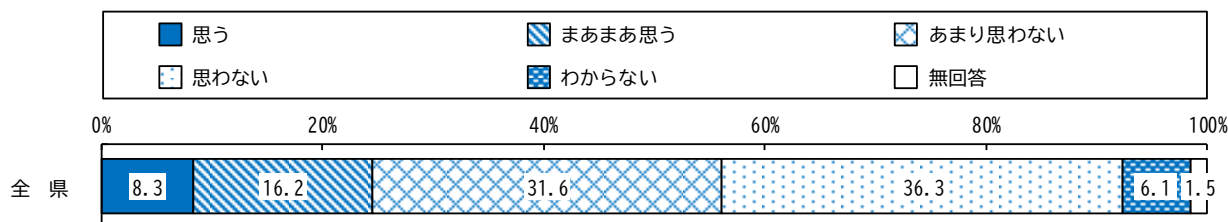
Q16 あなたは、中山間地域に住みたいと思いますか。(中山間地域にお住まいの方は、住み続けたいと思いますか。)(○は1つ)

※「中山間地域」…「平野の周辺部から山間部に至る地域」で、農林業を主な産業としている地域のことをいいます。

※県内の中山間地域のイメージは、右図の網掛け部分です。



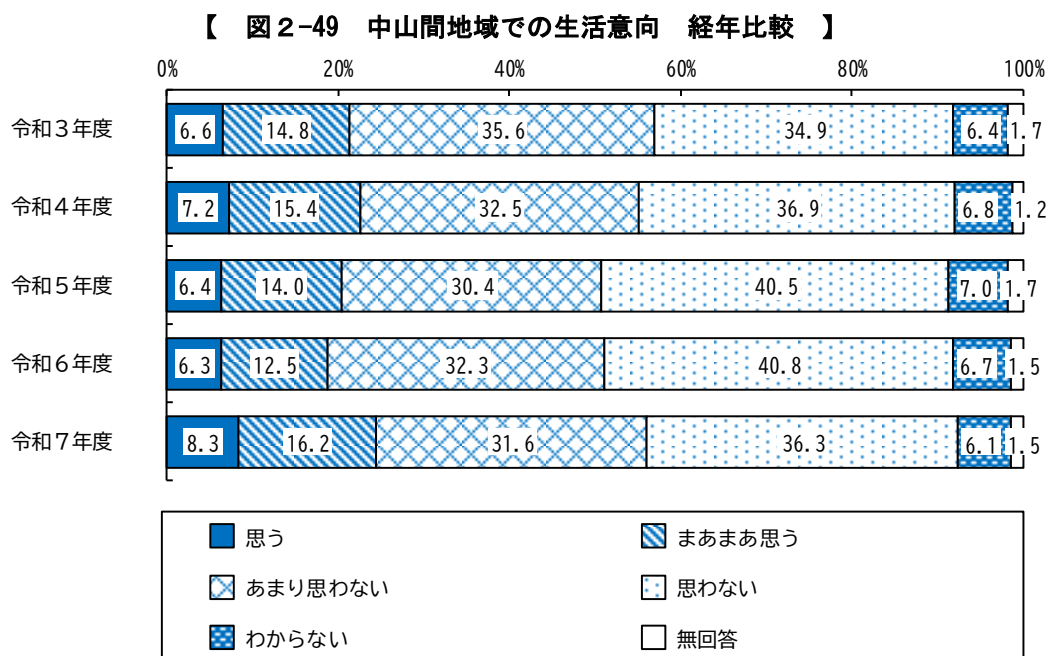
【 中山間地域での生活意向 】



中山間地域に住みたいと思うかについては、「思わない」(36.3%)が最も高く、以下「あまり思わない」(31.6%)、「まあまあ思う」(16.2%)、「思う」(8.3%)、「わからない」(6.1%)などとなっている。「思う」(8.3%)と「まあまあ思う」(16.2%)を合わせた24.5%が、中山間地域に住みたいと“思う”と回答し、「あまり思わない」(31.6%)と「思わない」(36.3%)を合わせた67.9%は、中山間地域に住みたいと“思わない”と回答している。

【過去の調査との比較】（図2-49）

令和3年度以降の推移でみると、中山間地域に住みたいと“思う”人の割合は、毎年度2割前後で推移している。



【属性による比較】（図2-50）

性別では、大きな差はみられない。

年代別でみると、『30代』は、「まあまあ思う」（24.2％）が、全県と比較して高くなっている。

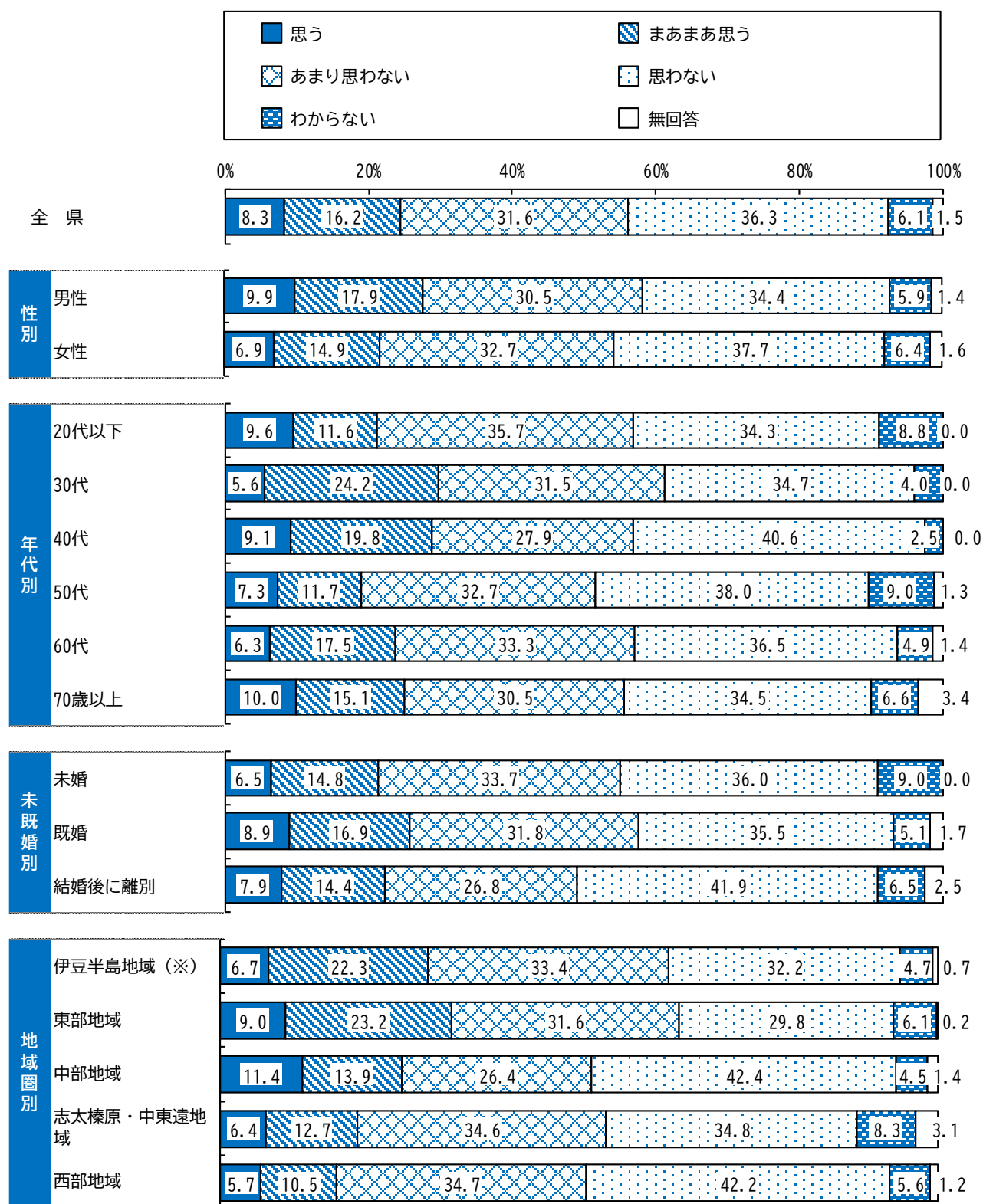
未婚別でみると、『結婚後に離別（離婚・死別などによる）』は、「思わない」（41.9％）が、全県と比較して高くなっている。

地域圏別でみると、『西部地域』は、「思わない」（42.2％）が、全県と比較して高くなっている。

また、『中部地域』は、「思わない」（42.4％）が、全県と比較して高くなっている。

また、『東部地域』は、「まあまあ思う」（23.2％）が、全県と比較して高くなっている。

【 図 2-50 中山間地域での生活意向 性別、年代別、未既婚別、地域圏別 】



※ (沼津市、三島市、函南町を含む)

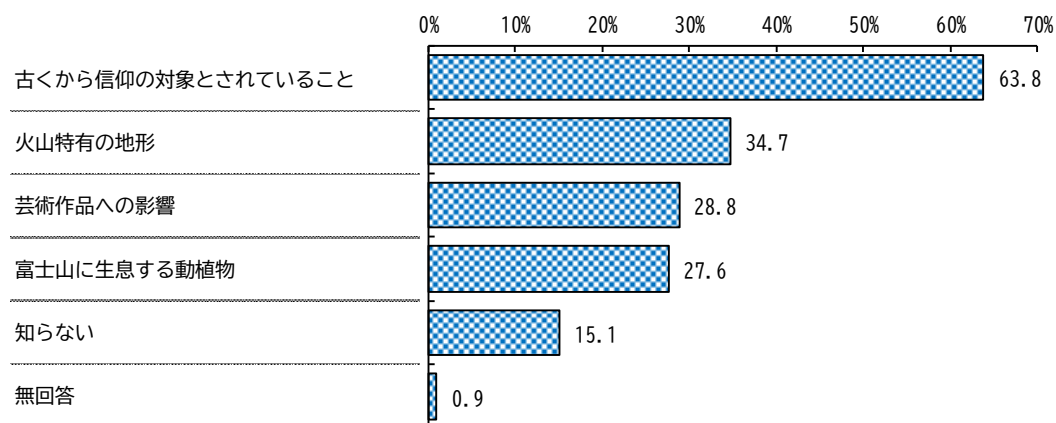
(11) 富士山の世界文化遺産としての価値の理解

—— 「古くから信仰の対象とされていること」が63.8%、「火山特有の地形」が34.7%

「知らない」は15.1% ——

Q17 富士山は世界文化遺産として大きく2つの価値が認められました。あなたは、次のうち、どれが認められたと思いますか。(〇は2つ)

【 富士山の世界文化遺産としての価値の理解 】

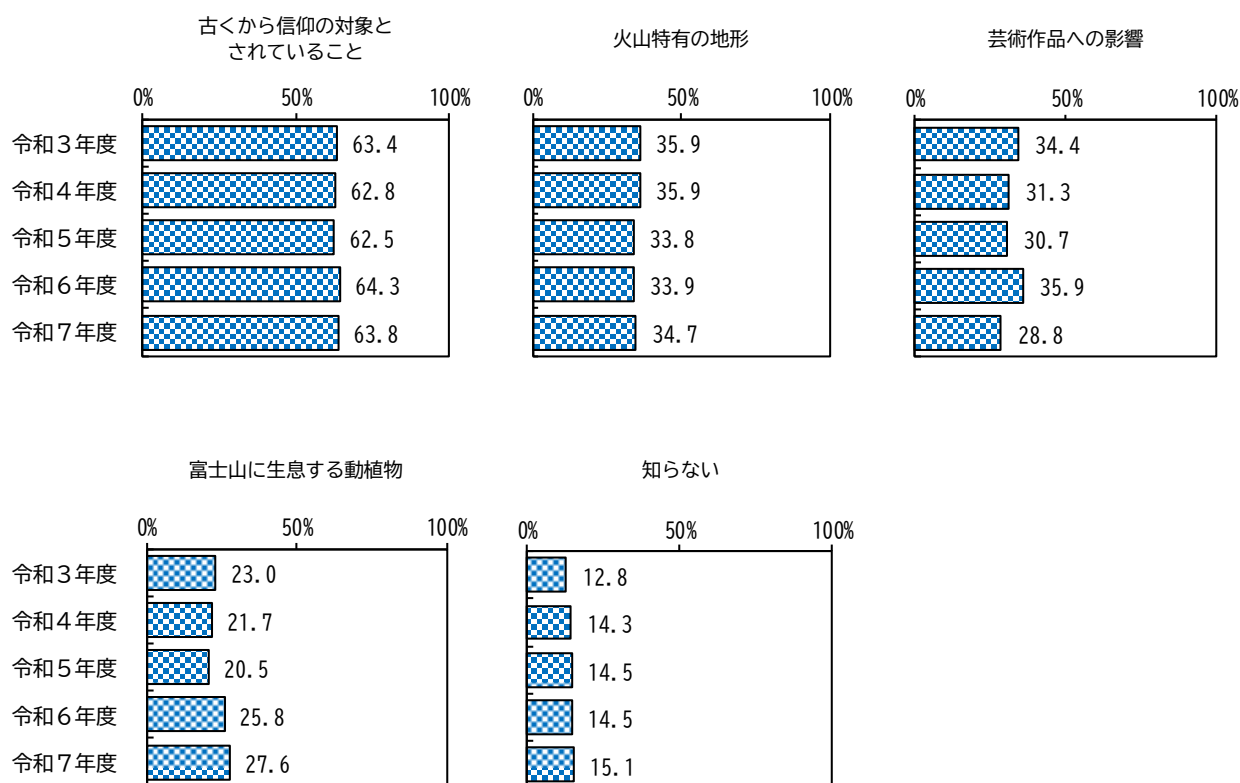


富士山の世界文化遺産としての価値の理解については、「古くから信仰の対象とされていること」(63.8%)が最も高く、以下「火山特有の地形」(34.7%)、「芸術作品への影響」(28.8%)、「富士山に生息する動植物」(27.6%)となっている。また、「知らない」は15.1%などとなっている。

【過去の調査との比較】（図 2-51）

令和 3 年度以降の推移でみると、大きな差はみられない。

【 図 2-51 富士山の世界文化遺産としての価値の理解 経年比較 】



【属性による比較】（図2-52）

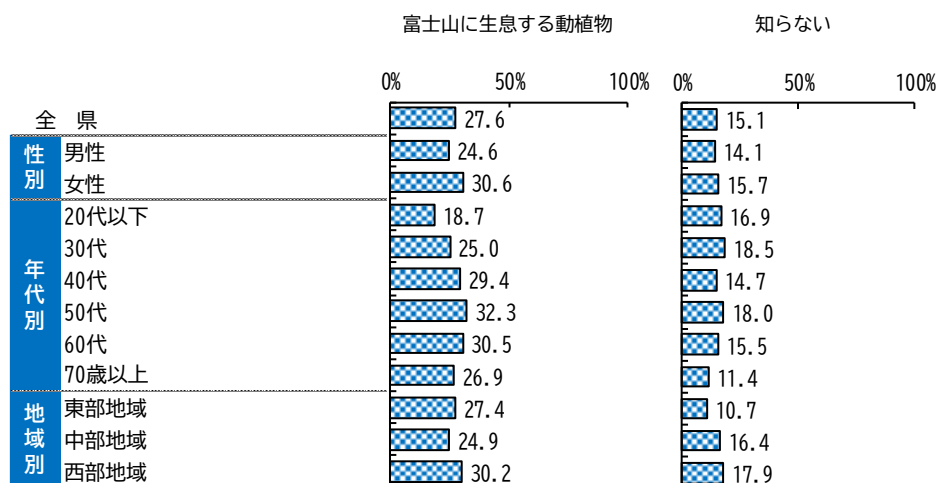
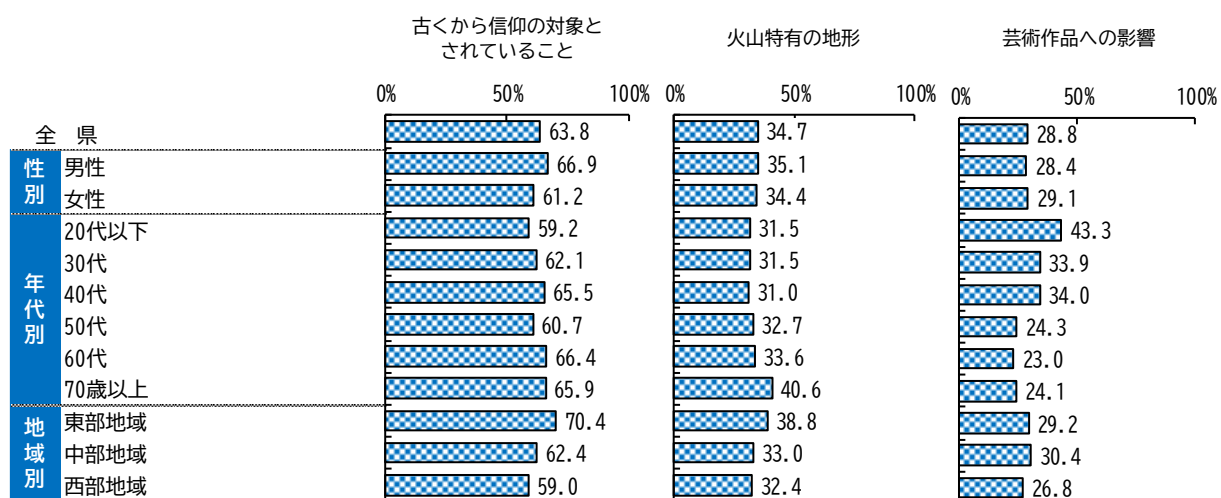
性別でみると、大きな差はみられない。

年代別でみると、『20代以下』『30代』『40代』は、「芸術作品への影響」が3割を超え、全県と比較して高くなっている。

また、『70歳以上』は、「火山特有の地形」（40.6%）が、全県と比較して高くなっている。

地域別にみると、『東部地域』は、「古くから信仰の対象とされていること」（70.4%）が、全県と比較して高くなっている。

【 図2-52 富士山の世界文化遺産としての価値の理解 性別、年代別、地域別 】



(12) 文化・芸術の鑑賞又は活動

—— この1年で文化・芸術の鑑賞又は活動をした人は61.4%、過去3年に遡ると71.8% ——

Q18 あなたは、この1年でどのくらい、文化・芸術に関する鑑賞又は活動をしましたか。

(〇は1つ)

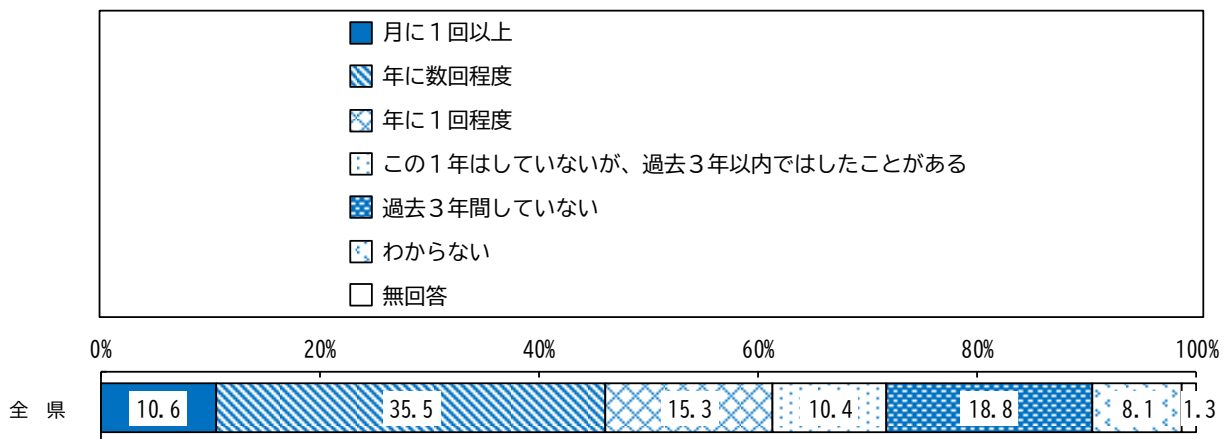
※「文化・芸術」…芸術（音楽、映画、美術、演劇、舞踊等）、芸能（漫才、落語、歌唱、歌舞伎、能、講談、浪曲等）、文芸（短歌、俳句、詩、小説等）、生活文化（囲碁、将棋、お茶、生け花、手芸等）、お祭りへの参加や見物、文化財（建造物、遺跡、古文書等）を意味しています。

※「鑑賞」…映画館や美術館、博物館、またホールや劇場などの会場で、作品やコンサートを見たり聞いたりした経験を意味しています。

※「活動」…個人又はグループで、文化・芸術を継続して行う経験を意味しています。単発の活動やお試しの体験講座等は含みません。

※「鑑賞」と「活動」のどちらか一方でも行えば、「経験した」ものとします。

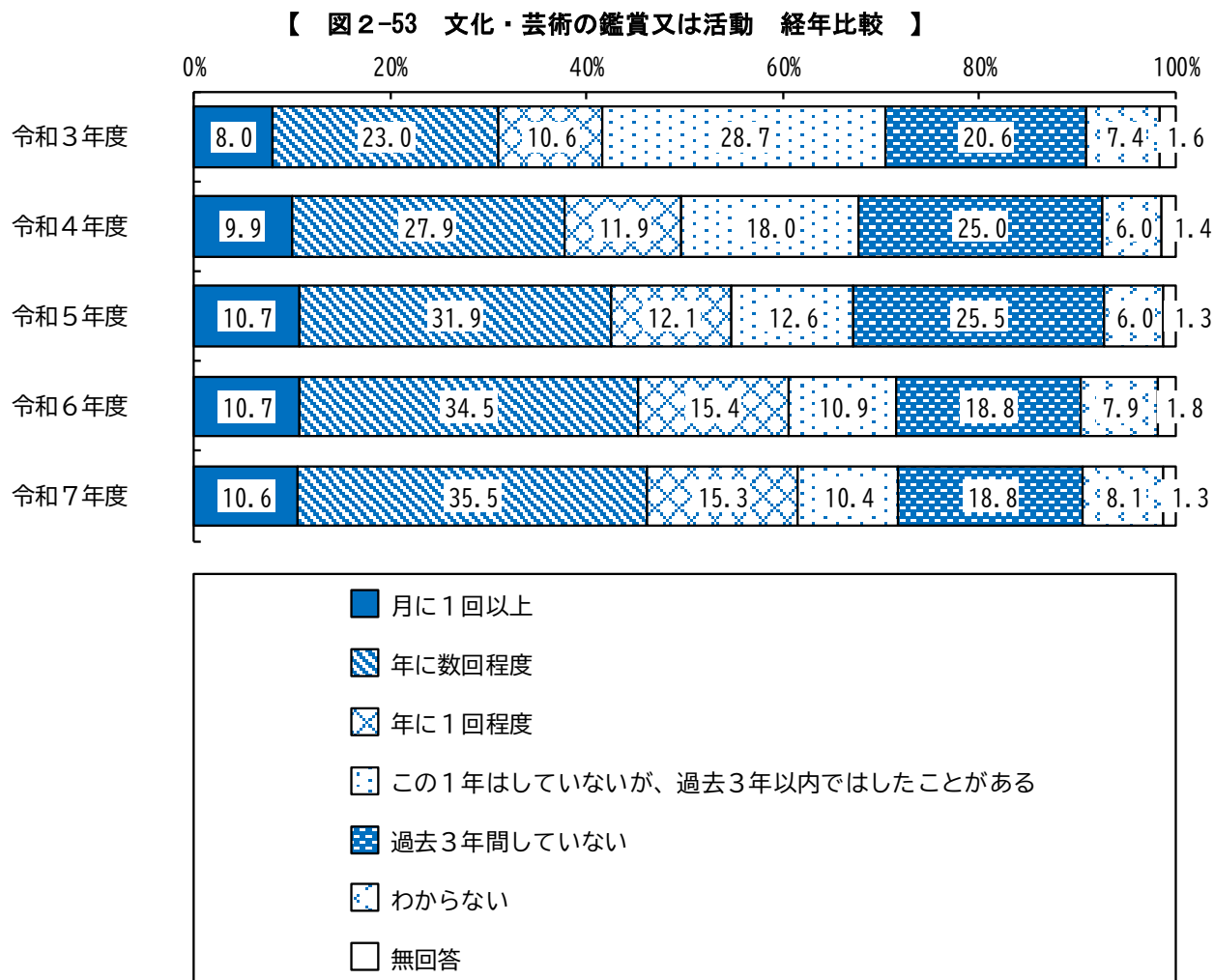
【 文化・芸術の鑑賞又は活動 】



この1年で文化・芸術に関する鑑賞又は活動をした回数については、「年に数回程度」（35.5%）が最も高く、以下「過去3年間していない」（18.8%）、「年に1回程度」（15.3%）、「月に1回以上」（10.6%）、「この1年はしていないが、過去3年以内ではしたことがある」（10.4%）などとなっている。「月に1回以上」（10.6%）、「年に数回程度」（35.5%）、「年に1回程度」（15.3%）を合わせた61.4%がこの1年で文化・芸術の鑑賞又は活動をしており、それに、「この1年はしていないが、過去3年以内ではしたことがある」（10.4%）を合わせた71.8%がこの3年以内に文化・芸術の鑑賞又は活動をしている。

【過去の調査との比較】（図2-53）

令和3年度以降の推移でみると、この1年で文化・芸術の鑑賞又は活動をした人の割合は、令和3年度以降では増加している。



【属性による比較】（図2-54）

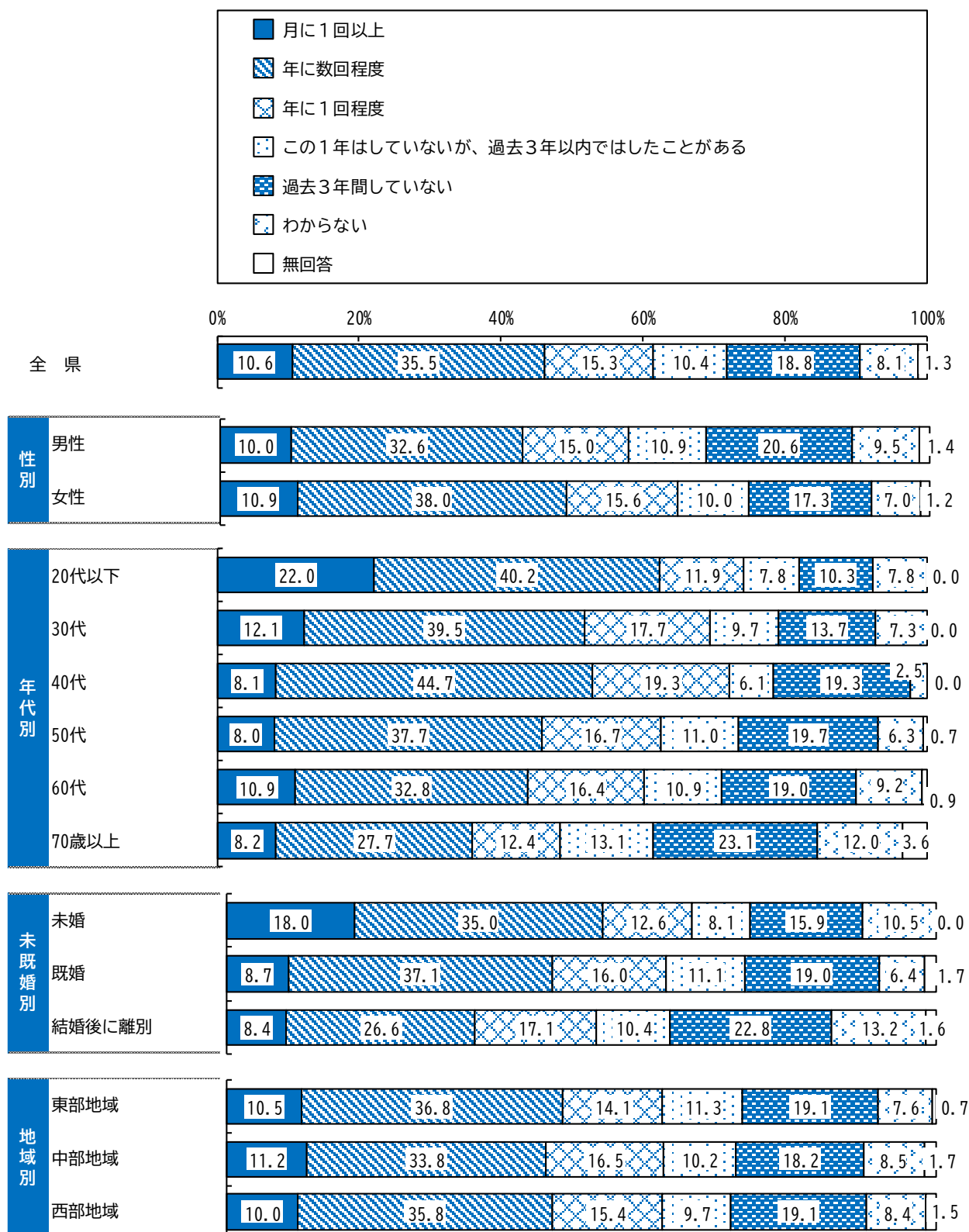
性別、地域別では、大きな差はみられない。

年代別でみると、『20代以下』は、「月に1回以上」（22.0%）が、全県と比較して高くなっている。

また、『40代』は、「年に数回程度」（44.7%）が、全県と比較して高くなっている。

未婚婚別にみると、『未婚』は、「月に1回以上」（18.0%）が、全県と比較して高くなっている。

【 図2-54 文化・芸術の鑑賞又は活動 性別、年代別、未婚婚別、地域別 】

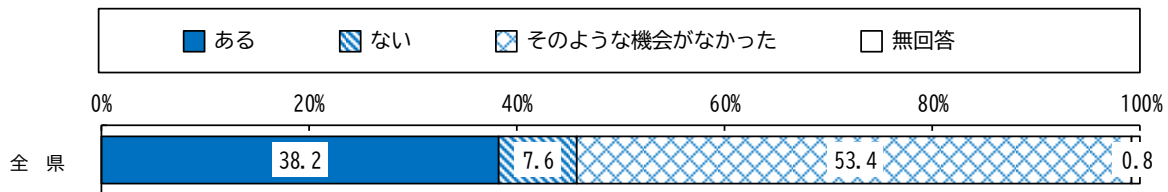


(13) 心のユニバーサルデザインの実践

— 困っている人に声をかけたことが「ある」人は38.2% 「ない」人は7.6% —

Q19 あなたは、この1年間に、困っている人を見かけた際に声をかけたことがありますか。困っている人を見かけなかった方は「3 そのような機会がなかった」を選んでください。(〇は1つ)

【 心のユニバーサルデザインの実践 】

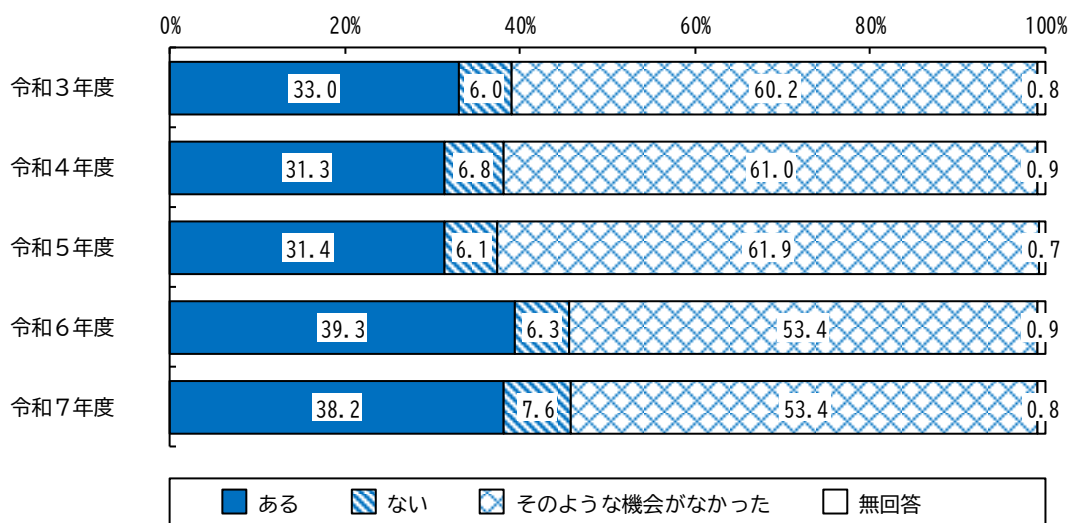


心のユニバーサルデザインの実践については、困っている人に声をかけたことが「ある」と回答した割合は38.2%で、「ない」と回答した割合は7.6%となっている。「そのような機会がなかった」は53.4%となっている。

【過去の調査との比較】(図2-55)

令和3年度以降の推移でみると、心のユニバーサルデザインを実践している人の割合は、今年度(38.2%)は、前年度(39.3%)に次ぐ割合となった。

【 図2-55 心のユニバーサルデザインの実践 経年比較 】



【属性による比較】(図2-56)

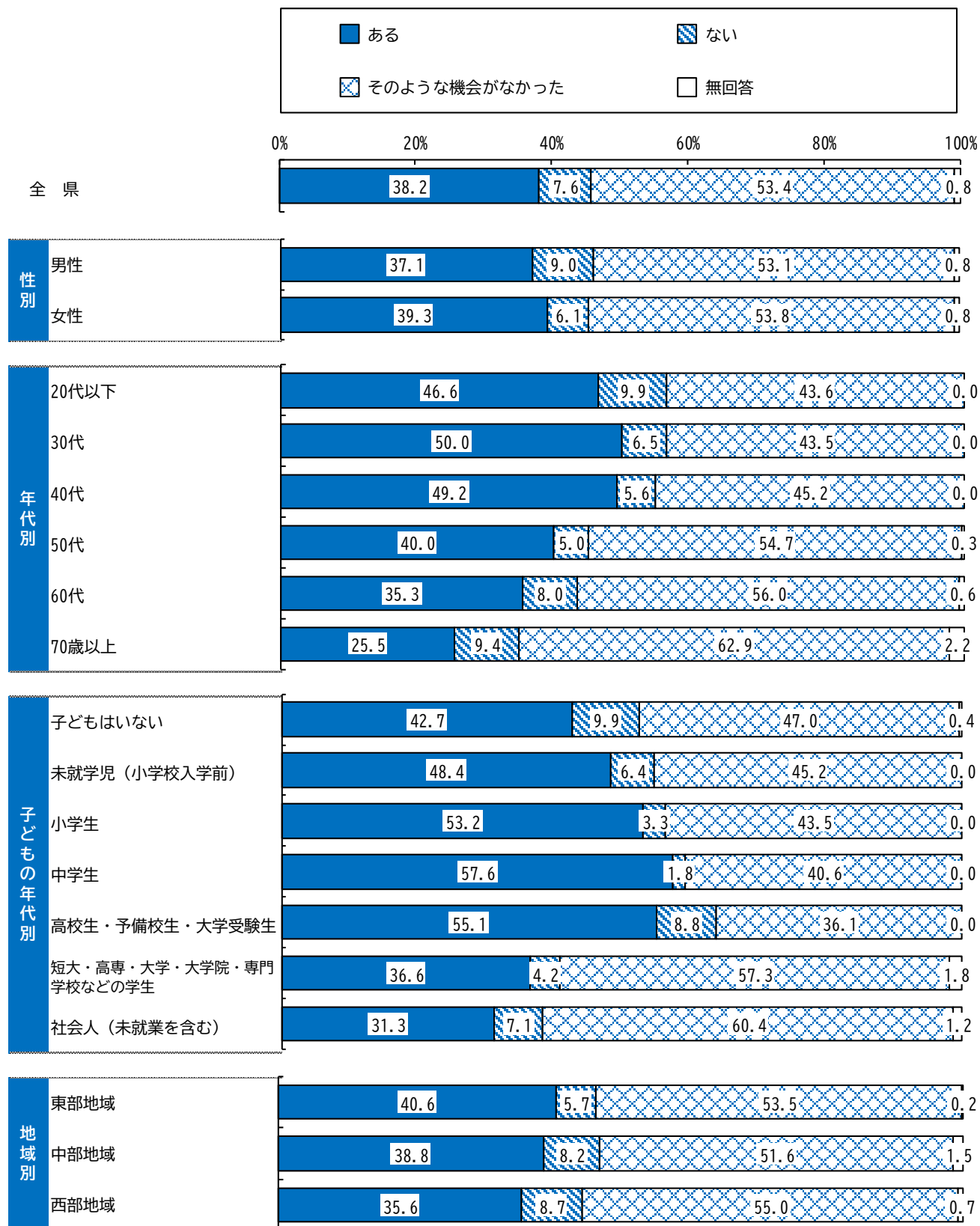
性別、地域別では、大きな差はみられない。

年代別でみると、『20代以下』『30代』『40代』は、「ある」が、全県と比較して高くなっている。また、『70歳以上』は、「そのような機会がなかった」(62.9%)が、全県と比較して高くなっている。

子どもの年代別でみると、『未就学児(小学校入学前)』『小学生』『中学生』『高校生・予備校生・大学受験生』は、「ある」が、全県と比較して高くなっている。

また、『社会人(未就業を含む)』は、「そのような機会がなかった」(60.4%)が、全県と比較して高くなっている。

【 図 2-56 心のユニバーサルデザインの実践 性別、年代別、子どもの年代別、地域別 】



(14) 人権尊重の意識

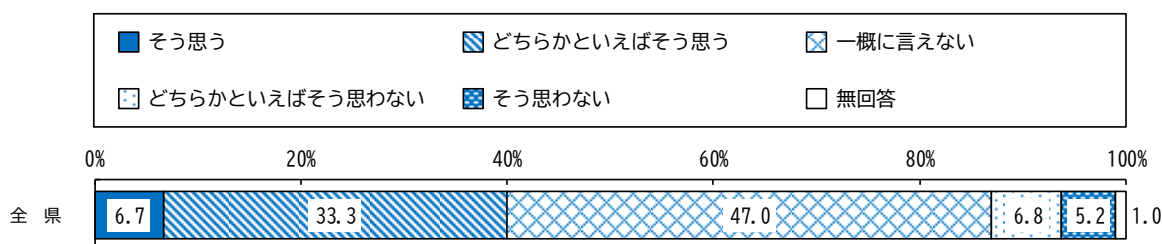
—— 人権尊重の意識が生活の中に定着した県だと

“思う” 人は40.0% “思わない” 人は12.0% ——

Q20 あなたは、今の静岡県が「人権尊重の意識が生活の中に定着した県」であると感じますか。(○は1つ)

※「人権尊重の意識」…人権は、私たち一人ひとりの生命や自由・平等を保障し、日常生活を支えている大切な権利で、日本国憲法にも保障されています。
この権利を尊重し、私たち一人ひとりが自分や他者を大切にしようとする意識のことをいいます。

【 人権尊重の意識 】

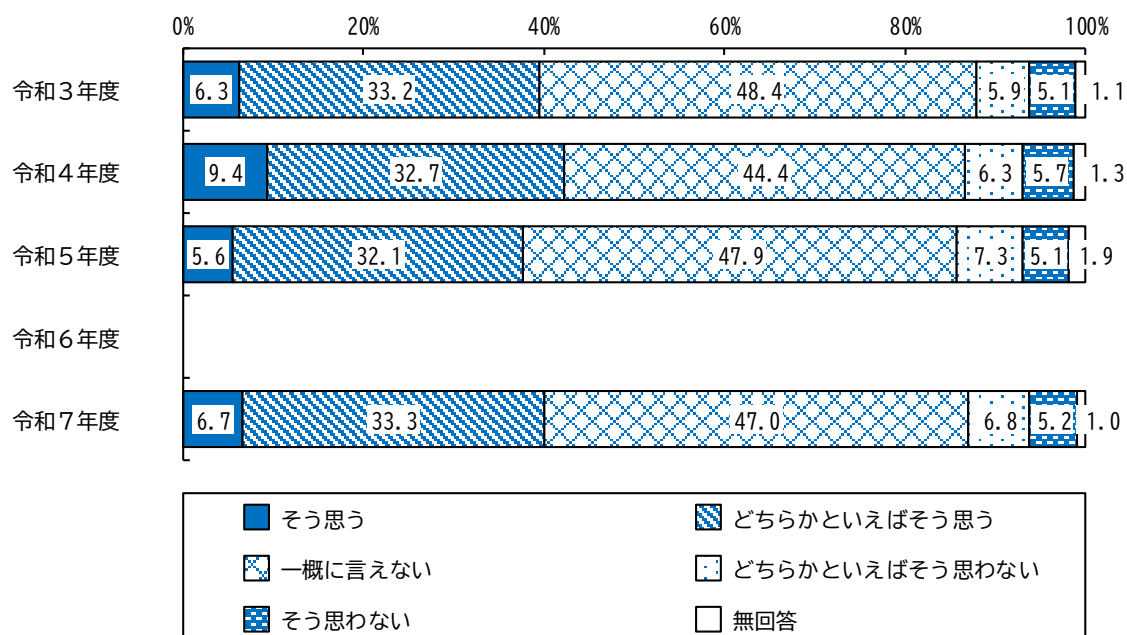


今の静岡県が「人権尊重の意識が生活の中に定着した県」になっていると感じるかについては、「一概に言えない」(47.0%) が最も高く、以下「どちらかといえばそう思う」(33.3%)、「どちらかといえばそう思わない」(6.8%)、「そう思う」(6.7%)、「そう思わない」(5.2%) などとなっている。「そう思う」(6.7%) と「どちらかといえばそう思う」(33.3%) を合わせた40.0%が、「人権尊重の意識が生活の中に定着した県」だと“思う”と回答し、「どちらかといえばそう思わない」(6.8%) と「そう思わない」(5.2%) を合わせた12.0%は、「人権尊重の意識が生活の中に定着した県」だと“思わない”と回答している。

【過去の調査との比較】（図 2-57）

令和 3 年度以降の推移でみると、「人権尊重の意識が生活の中に定着した県」だと“思う”人の割合が、今年度（40.0%）は令和 5 年度（37.7%）を 2.3 ポイント上回っている。

【 図 2-57 人権尊重の意識 経年比較 】



※令和 6 年度は、「人権問題に関する県民意識調査」（地域福祉課人権同和対策室実施）において同設問を設定したところ、回答結果は次のとおりであった。

「そう思う」 3.8%、「どちらかといえばそう思う」 26.6%、「一概に言えない」 59.9%、「どちらかといえばそう思わない」 3.0%、「そう思わない」 3.8%（無回答 3.0%）。

【属性による比較】（図 2-58）

性別、地域別、暮らし向き別では、大きな差はみられない。

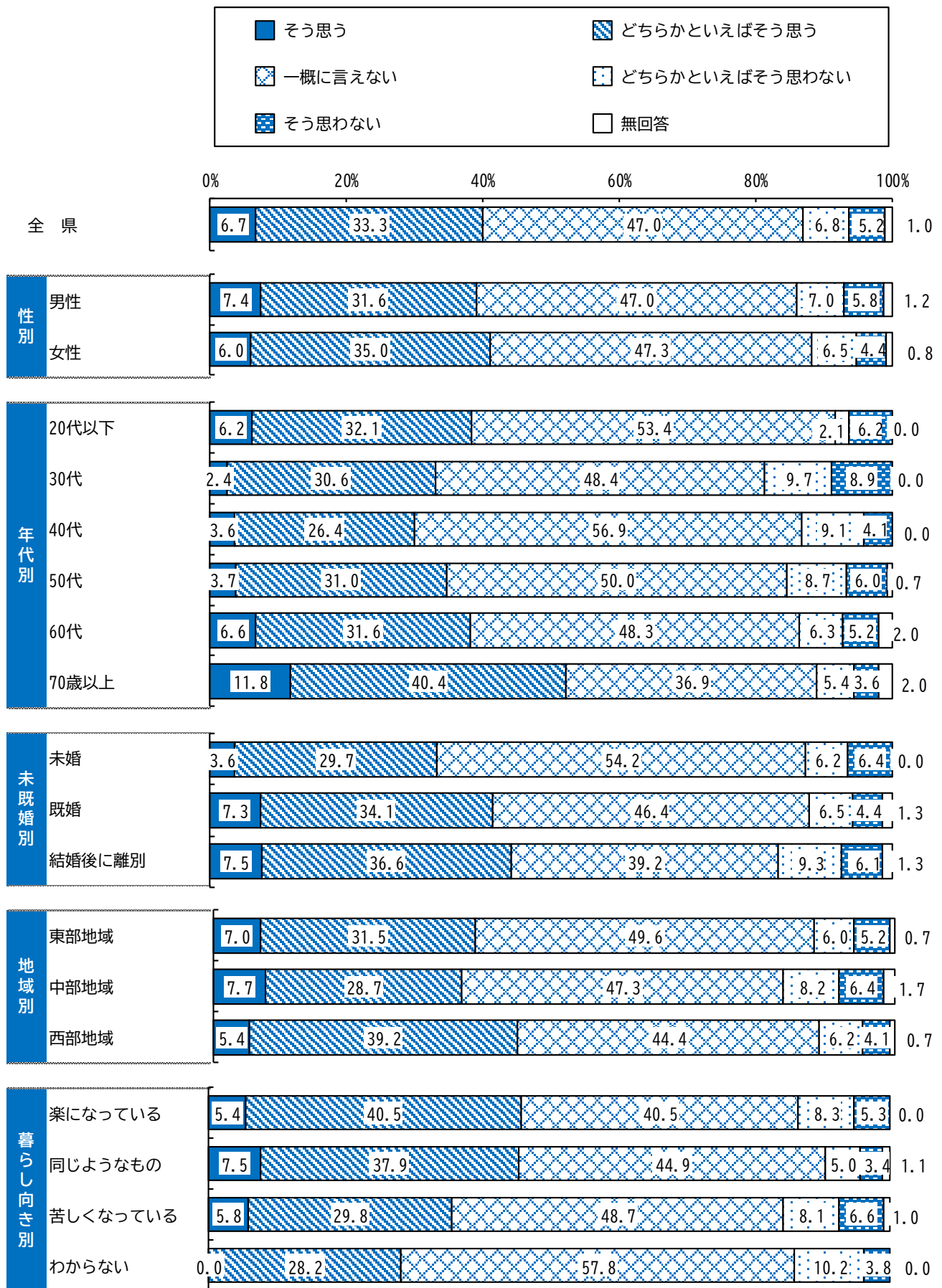
年代別でみると、『20代以下』『40代』は、「一概に言えない」が、全県と比較して高くなっている。

また、『70歳以上』は、「そう思う」（11.8%）、「どちらかといえばそう思う」（40.4%）が、全県と比較して高くなっている。

未婚別でみると、『未婚』は、「一概に言えない」（54.2%）が、全県と比較して高くなっている。

地域別でみると、『西部地域』は、「どちらかといえばそう思う」（39.2%）が、全県と比較して高くなっている。

【 図 2-58 人権尊重の意識 性別、年代別、未婚婚別、地域別、暮らし向き別 】



第3章 主要施策調査


1 次世代エアモビリティ（空飛ぶクルマ）に関する意識

（1）次世代エアモビリティの認知

—— 次世代エアモビリティを“知っている”人は37.4% 認知は86.5% ——

Q21 あなたは、次世代エアモビリティ（空飛ぶクルマ）について知っていますか。（○は1つ）
※次世代エアモビリティ（空飛ぶクルマ）とは、空における人の新たな移動手段として開発が進められている航空機の一つ。「電動」、「自動」、「垂直離着陸」の特徴を持っている。

【 認知の有無 】



次世代エアモビリティの認知について、「聞いたことがある」（49.1%）が最も高く、以下「ある程度知っている」（32.1%）、「知らない」（13.2%）となっている。

「知っている（知っている）」（5.3%）と「ある程度知っている」（32.1%）を合わせた37.4%が、次世代エアモビリティを“知っている”と回答し、それに「聞いたことがある」（49.1%）を合わせた86.5%が次世代エアモビリティを認知していると考えられる。

【属性による比較】（図3-1）

地域別、地域圏別では、大きな差はみられない。

性別でみると、『女性』は、「聞いたことがある」（54.4%）が、全県と比較して高くなっている。

また、『男性』は、「ある程度知っている」（37.3%）が、全県と比較して高くなっている。

年代別でみると、『30代』は、「知らない」（24.2%）が、全県と比較して高くなっている。

また、『60代』『70歳以上』は、「ある程度知っている」が、全県と比較して高くなっている。

性・年代別でみると、『女性30代』は、「知らない」（28.3%）が、全県と比較して高くなっている。

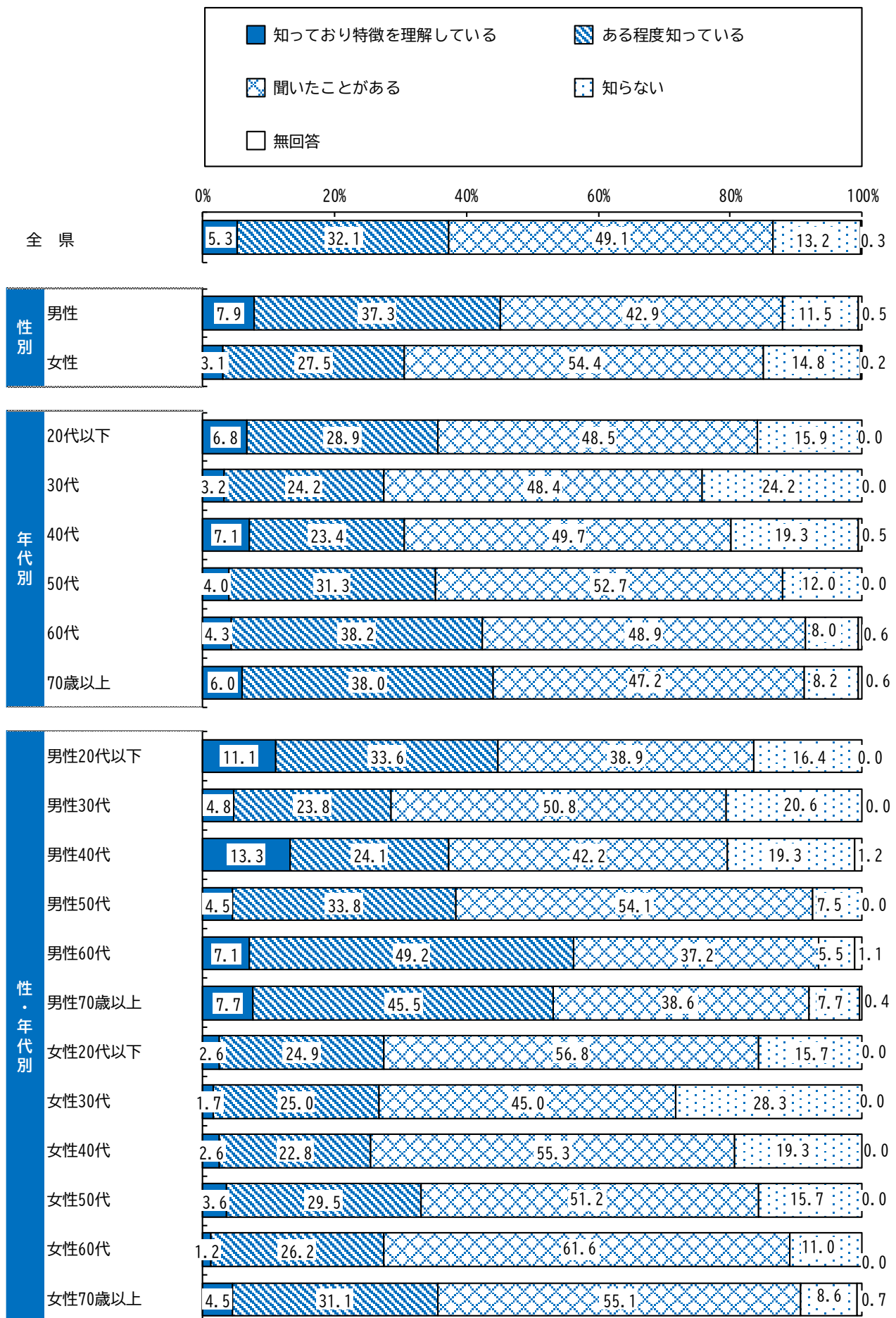
また、『女性40代』は、「聞いたことがある」（55.3%）が、全県と比較して高くなっている。

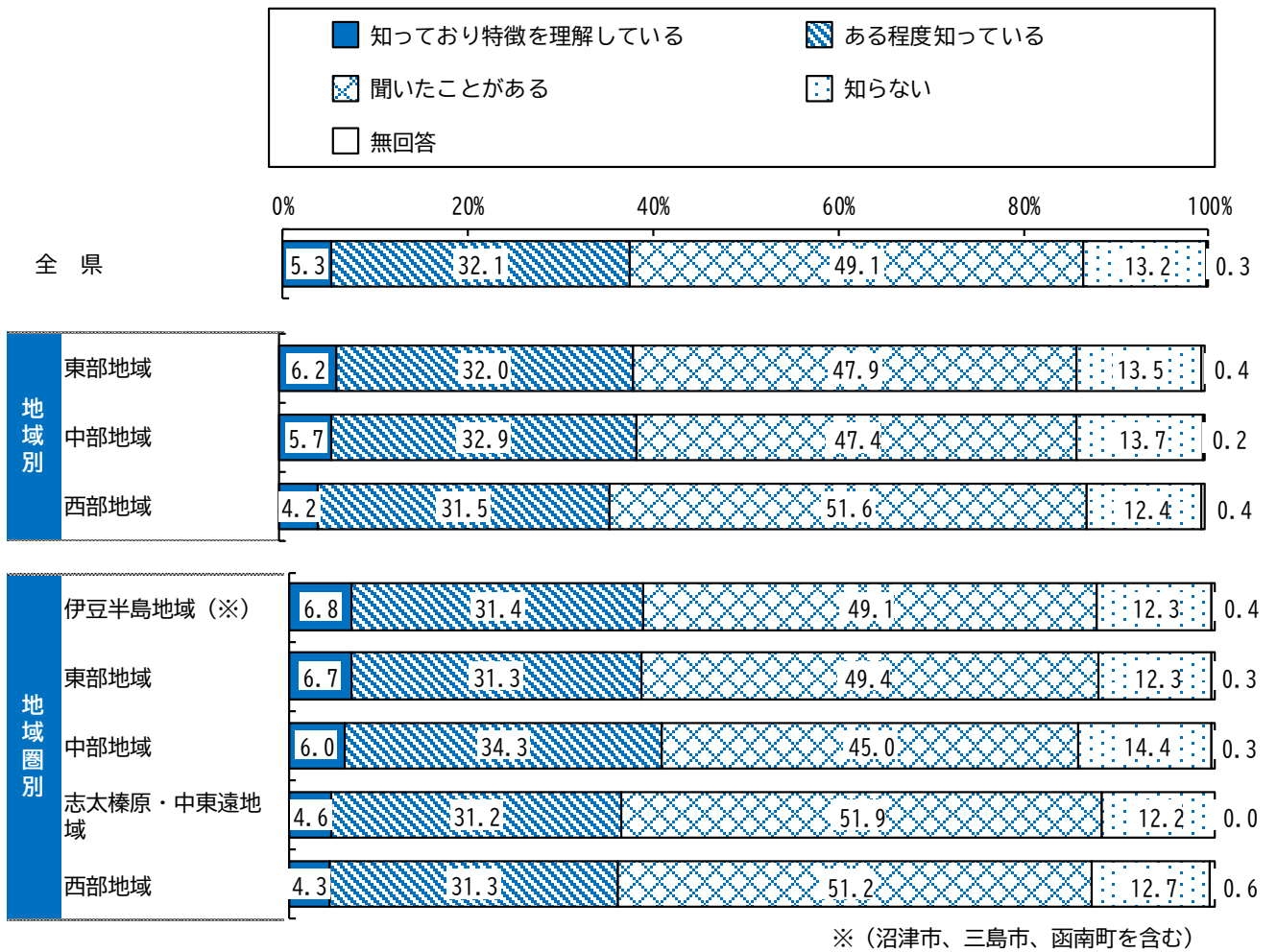
また、『女性60代』『女性70歳以上』は、「聞いたことがある」が、全県と比較して高くなっている。

また、『男性50代』は、「聞いたことがある」（54.1%）が、全県と比較して高くなっている。

また、『男性60代』『男性70歳以上』は、「ある程度知っている」が4割を超え、全県と比較して高くなっている。

【 図3-1 次世代エアモビリティの認知 性別、年代別、性年代別、地域別、地域圏別 】



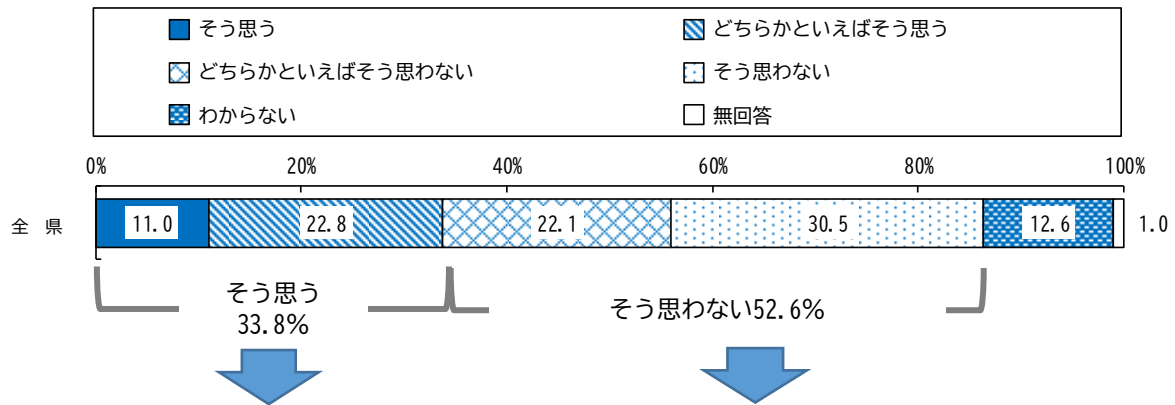


2 次世代エアモビリティの利用意向

—— 次世代エアモビリティを利用したい人は33.8% “そう思わない” 人は52.6% ——

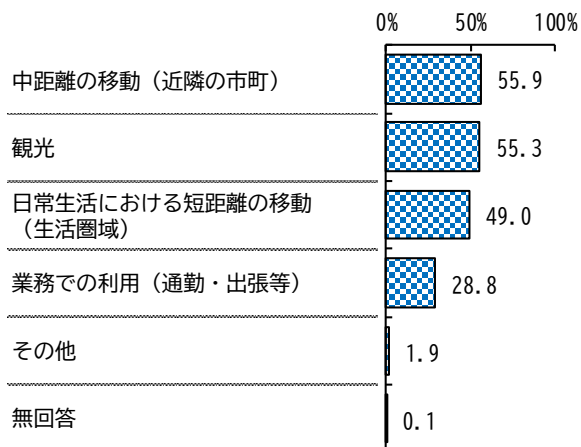
Q22 あなたは、次世代エアモビリティ（空飛ぶクルマ）を利用したいと思いますか。
(○は1つ)

【 次世代エアモビリティの利用意向 】



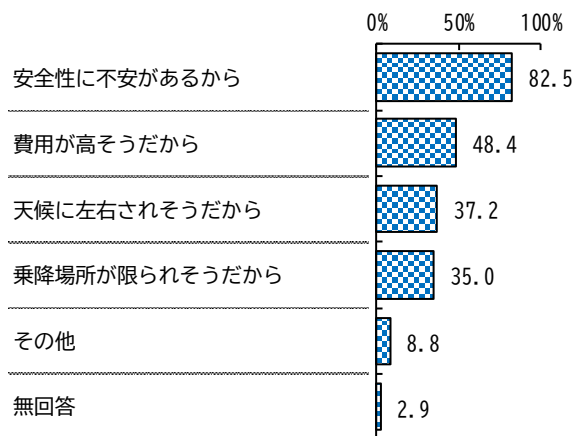
S Q 1 どのような場面で次世代エアモビリティ（空飛ぶクルマ）を利用したいと思いますか。(○はいくつでも)

【 利用したい場面 】



S Q 2 利用したいと思わない理由を教えてください。(○はいくつでも)

【 利用したいと思わない理由 】



(1) 次世代エアモビリティの利用意向

次世代エアモビリティを利用したいかについては、「そう思わない」(30.5%)が最も高く、以下「どちらかといえばそう思う」(22.8%)、「どちらかといえばそう思わない」(22.1%)となっている。「そう思う」(11.0%)と「どちらかといえばそう思う」(22.8%)を合わせた33.8%が、利用したいかについて“そう思う”と回答し、「どちらかといえばそう思わない」(22.1%)と「そう思わない」(30.5%)を合わせた52.6%は、利用したいかについて“そう思わない”と回答している。

【属性による比較】（図3-1）

性別、地域別、地域圏別では、大きな差はみられない。

年代別でみると、『20代以下』は、「そう思う」（17.1%）、「どちらかといえばそう思う」（30.3%）が、全県と比較して高くなっている。

また、『40代』は、「そう思う」（19.3%）、「どちらかといえばそう思う」（27.9%）が、全県と比較して高くなっている。

また、『60代』は、「どちらかといえばそう思わない」（27.3%）が、全県と比較して高くなっている。

また、『70歳以上』は、「そう思わない」（42.2%）が、全県と比較して高くなっている。

性・年代別でみると、『女性20代以下』『女性40代』は、「どちらかといえばそう思う」が、全県と比較して高くなっている。

また、『男性30代』は、「どちらかといえばそう思う」（33.3%）が、全県と比較して高くなっている。

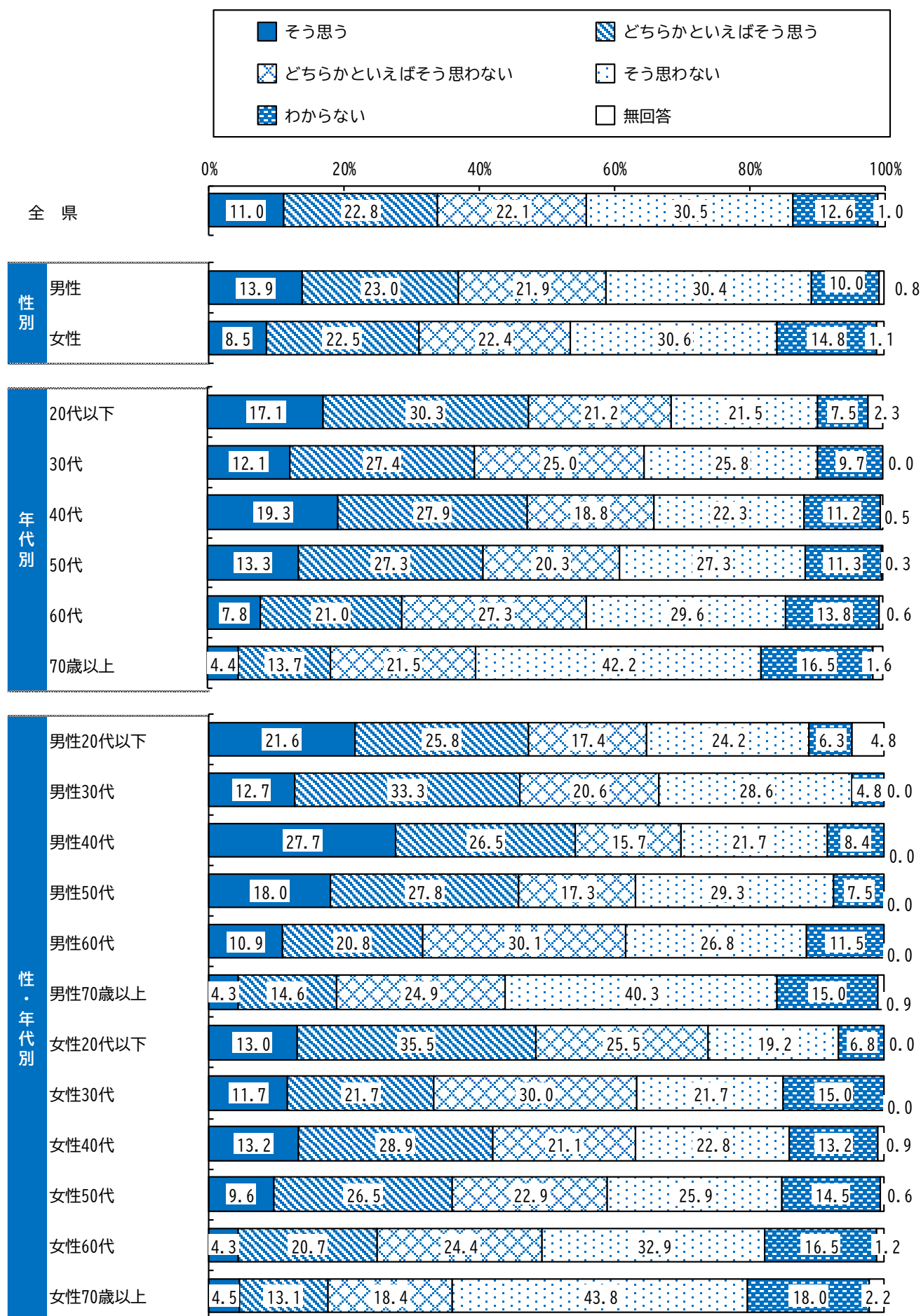
また、『男性50代』は、「どちらかといえばそう思う」（27.8%）が、全県と比較して高くなっている。

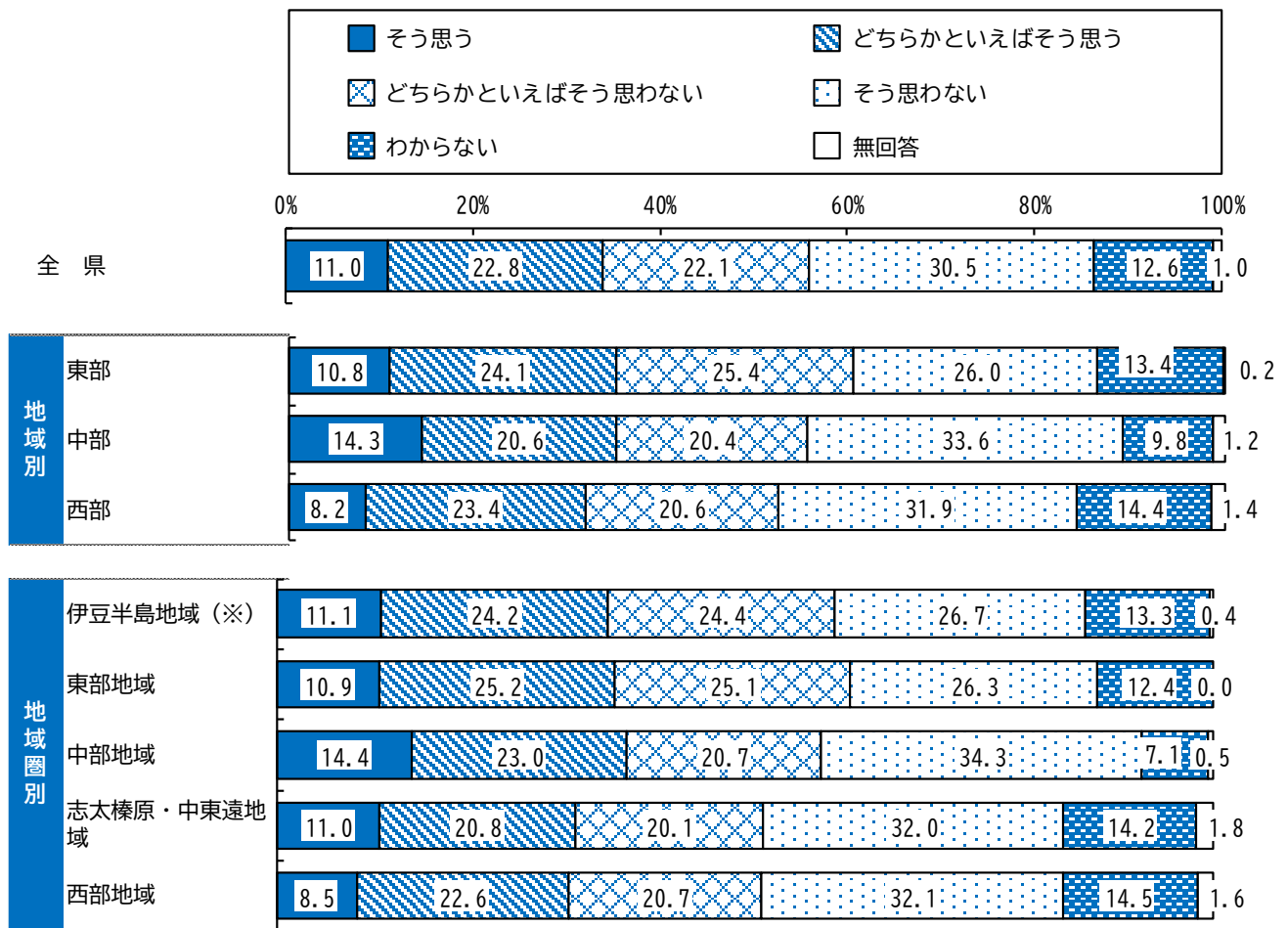
また、『男性60代』は、「どちらかといえばそう思わない」（30.1%）が、全県と比較して高くなっている。

また、『男性20代以下』『男性40代』『男性50代』は、「そう思う」が、全県と比較して高くなっている。

また、『女性70歳以上』『男性70歳以上』は、「そう思わない」が4割を超え、全県と比較して高くなっている。

【 図 3-1 次世代エアモビリティの利用意向 性別、年代別、性・年代別、地域別、地域圏別 】





※（沼津市、三島市、函南町を含む）

（２） 次世代エアモビリティを利用したい場面

次世代エアモビリティを利用したい場面については、「中距離の移動（近隣の市町）」（55.9%）が最も高く、以下「観光」（55.3%）、「日常生活における短距離の移動（生活圏域）」（49.0%）となっている。

【属性による比較】（図３－２）

性別でみると、『男性』は、「業務での利用（通勤・出張等）」（34.8%）が、全県と比較して高くなっている。

年代別でみると、『20代以下』は、「業務での利用（通勤・出張等）」（50.3%）が、全県と比較して高くなっている。

また、『30代』は、「中距離の移動（近隣の市町）」（67.3%）が、全県と比較して高くなっている。

また、『50代』は、「日常生活における短距離の移動（生活圏域）」（54.1%）が、全県と比較して高くなっている。

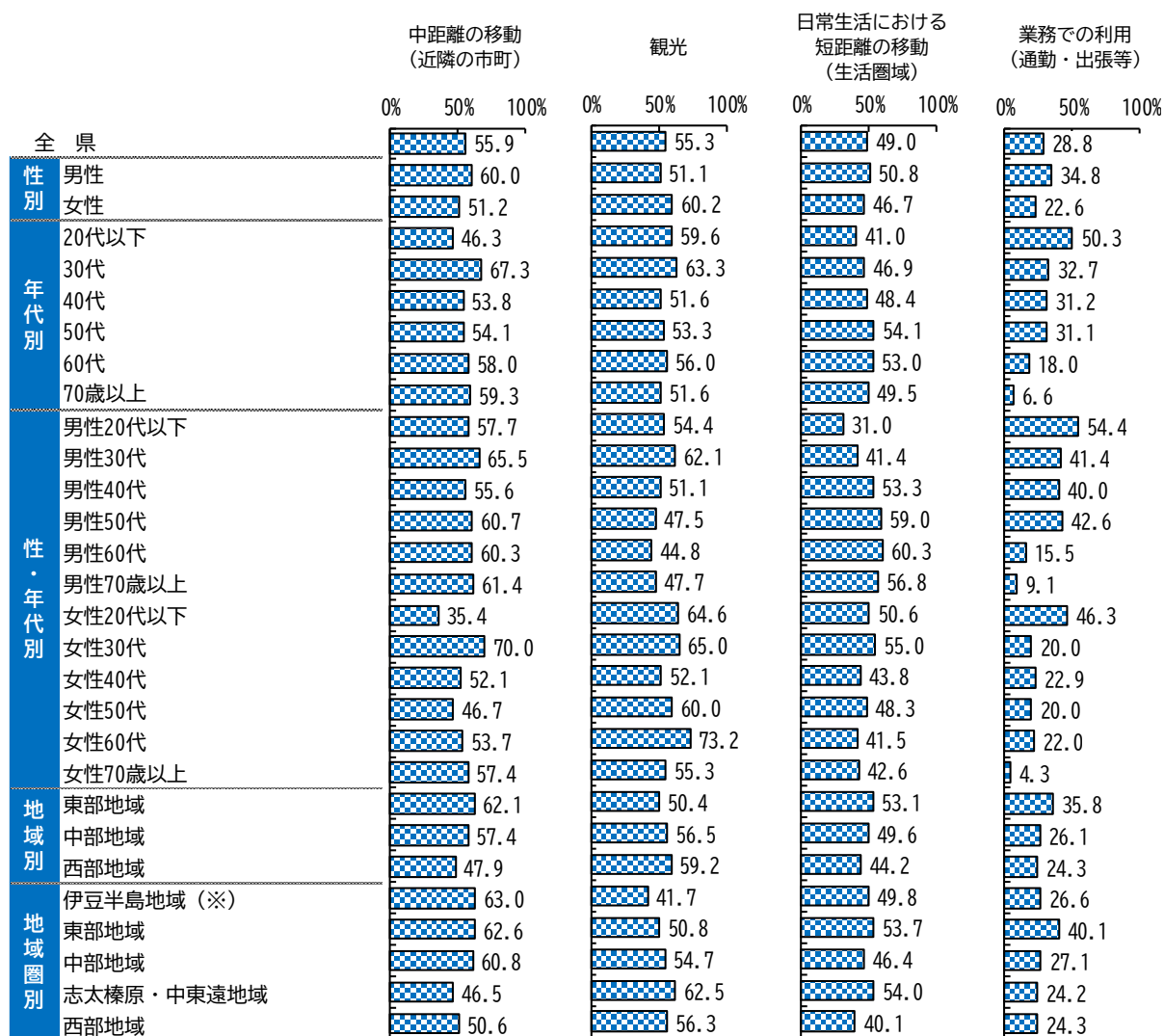
性・年代別でみると、『男性20代以下』『男性30代』『男性50代』『女性20代以下』は、「業務での利用（通勤・出張等）」が4割を超え、全県と比較して高くなっている。

『男性50代』は、「日常生活における短距離の移動（生活圏域）」（59.0%）が、全県と比較して高くなっている。

地域別でみると、『東部地域』は、「業務での利用（通勤・出張等）」（35.8%）、「中距離の移動（近隣の市町）」（62.1%）が、全県と比較して高くなっている。

地域圏別でみると、『東部地域』は、「業務での利用（通勤・出張等）」（40.1%）、「中距離の移動（近隣の市町）」（62.6%）が、全県と比較して高くなっている。

【 図3-2 次世代エアモビリティを利用したい場面 性別、年代別、性・年代別、地域別、地域圏別 】



※ (沼津市、三島市、函南町を含む)

（３） 次世代エアモビリティを利用したいと思わない理由

次世代エアモビリティを利用したくない理由については、「安全性に不安があるから」（82.5%）が最も高く、以下「費用が高そうだから」（48.4%）、「天候に左右されそうだから」（37.2%）となっている。

【属性による比較】（図３-３）

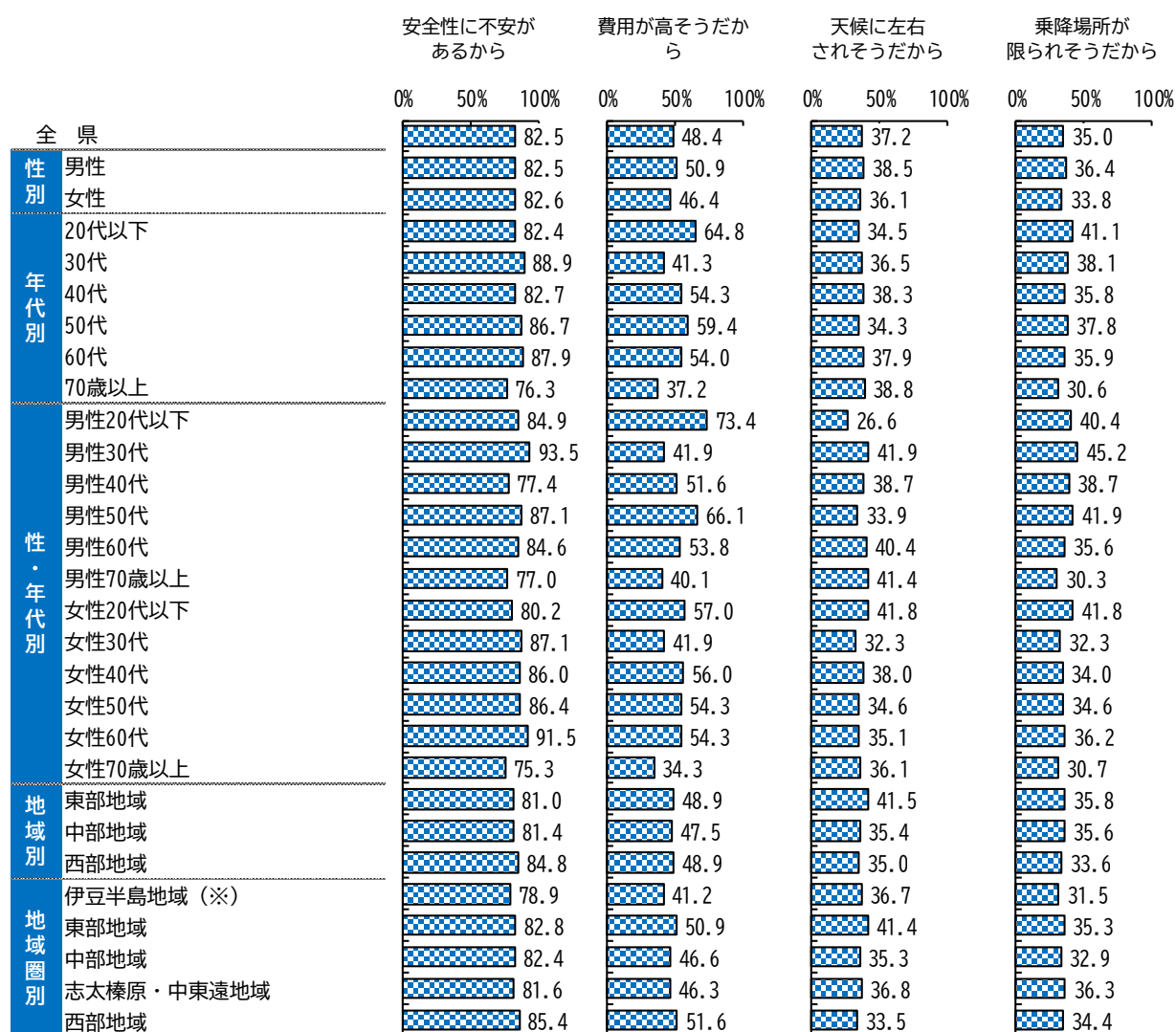
性別、地域別、地域圏別では、大きな差はみられない。

年代別でみると、『20代以下』は、「費用が高そうだから」（64.8%）が、全県と比較して高くなっている。

また、『30代』は、「安全性に不安があるから」（88.9%）が、全県と比較して高くなっている。

性・年代別でみると、『男性20代以下』『男性50代』は、「費用が高そうだから」が6割を超え、全県と比較して高くなっている。

【 図３-３ 次世代エアモビリティを利用したいと思わない理由 性別、年代別、性・年代別、地域別、地域圏別 】



※（沼津市、三島市、函南町を含む）

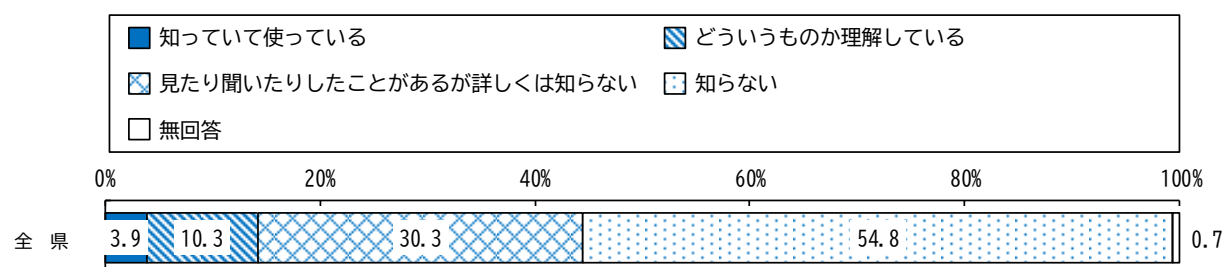
3 多文化共生に対する意識

(1) やさしい日本語の認知

—— やさしい日本語の認知度は44.5% ——

Q23 「やさしい日本語」について教えてください（○は1つ）

【 やさしい日本語の認知度 】



やさしい日本語の認知度については、「知らない」（54.8%）で最も高く、以下「見たり聞いたりしたことがあるが詳しくは知らない」（30.3%）、「知っている使っている」（10.3%）、「知っている使っている」（3.9%）となっている。「知っている使っている」（3.9%）、「知っている使っている」（10.3%）、「見たり聞いたりしたことがあるが詳しくは知らない」（30.3%）を合わせたやさしい日本語の認知度は44.5%となっている。

【属性による比較】（図4-1）

性別、地域別では、大きな差は見られない。

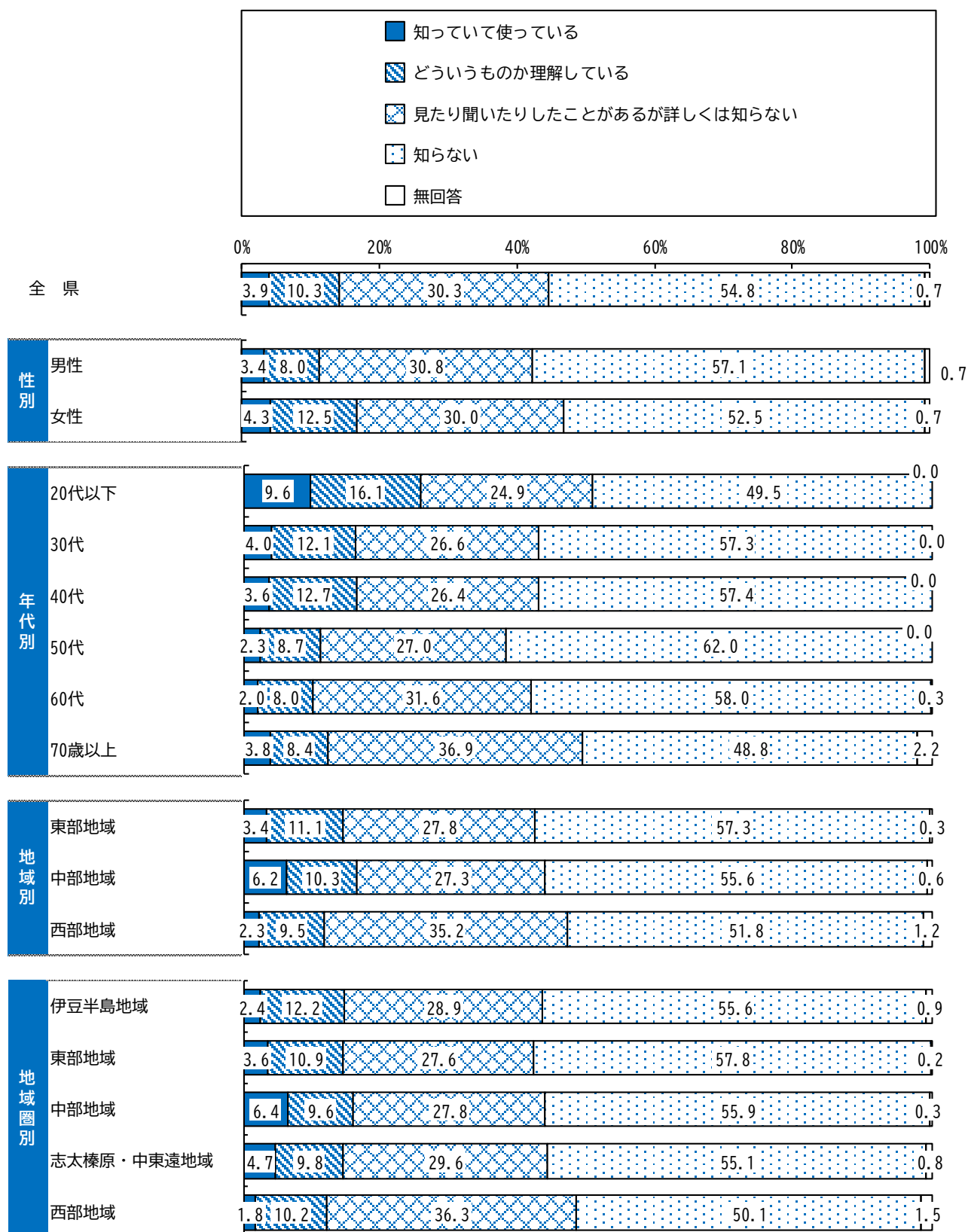
年代別でみると、『20代以下』は、「知っている使っている」（16.1%）、「知っている使っている」（9.6%）が、全県と比較して高くなっている。

また、『50代』は、「知らない」（62.0%）が、全県と比較して高くなっている。

また、『70歳以上』は、「見たり聞いたりしたことがあるが詳しくは知らない」（36.9%）が、全県と比較して高くなっている。

地域圏別でみると、『西部地域』は、「見たり聞いたりしたことがあるが詳しくは知らない」（36.3%）が、全県と比較して高くなっている。

【 図 4-1 やさしい日本語の認知度 性別、年代別、地域別、地域圏別 】



V 数表

Q 1 お宅の暮らし向きは、去年の今頃とくらべて楽になっていますか、苦しくなっていますか、同じようなものですか。(○は1つ)

		楽 になっ ている	同 じ よ う な も の	苦 し く な っ て い る	わ か ら な い	無 回 答
全 体		1.1	42.2	54.0	1.6	1.1
性	男性	1.5	41.4	53.8	1.6	1.7
	女性	0.7	42.9	54.2	1.6	0.6
	その他	0.0	100.0	0.0	0.0	0.0
年 代	10代	14.3	50.0	28.6	7.1	0.0
	20代	1.3	51.9	43.0	3.8	0.0
	20代以下_計	3.7	51.5	40.4	4.4	0.0
	30代	1.6	36.3	61.3	0.8	0.0
	40代	0.5	32.5	65.0	2.0	0.0
	50代	1.3	45.0	51.3	1.3	1.0
	60代	0.9	44.5	52.6	1.4	0.6
	70歳以上	0.2	43.0	53.2	0.8	2.8
	60歳以上_計	0.4	43.5	53.0	1.0	2.1
男 性 年 代	10代	33.3	50.0	16.7	0.0	0.0
	20代	2.5	40.0	50.0	7.5	0.0
	20代以下_計	7.4	41.6	44.7	6.3	0.0
	30代	1.6	38.1	60.3	0.0	0.0
	40代	0.0	32.5	66.3	1.2	0.0
	50代	0.8	42.1	54.1	0.8	2.3
	60代	1.1	49.7	46.4	1.6	1.1
	70歳以上	0.4	41.6	53.2	0.9	3.9
	60歳以上_計	0.7	44.6	50.8	1.1	2.9
女 性 年 代	10代	0.0	50.0	37.5	12.5	0.0
	20代	0.0	63.2	36.8	0.0	0.0
	20代以下_計	0.0	60.4	37.0	2.6	0.0
	30代	1.7	35.0	61.7	1.7	0.0
	40代	0.9	32.5	64.0	2.6	0.0
	50代	1.8	47.0	49.4	1.8	0.0
	60代	0.6	39.0	59.1	1.2	0.0
	70歳以上	0.0	44.2	53.2	0.7	1.9
	60歳以上_計	0.2	42.6	55.0	0.9	1.3
未 既 婚	未婚	2.9	47.0	46.7	2.8	0.6
	既婚	0.7	41.6	55.5	1.2	1.0
	結婚後に離別(離婚・死別などによる)	0.0	38.7	57.7	1.4	2.1
(子 ど も の 年 代)	子どもはいない	2.2	46.1	49.4	2.3	0.0
	未就学児(小学校入学前)	0.0	26.9	73.1	0.0	0.0
	小学生	0.0	41.7	55.5	2.8	0.0
	中学生	0.0	26.1	73.9	0.0	0.0
	高校生・予備校生・大学受験生	2.2	26.2	70.0	0.0	1.7
	短大・高専・大学・大学院・専門学校などの学生	0.0	41.0	56.6	2.4	0.0
	社会人(未就業を含む)	0.6	43.5	52.9	1.1	1.9
ラ イ フ ス テ ー ジ	独身期	3.8	46.8	45.6	3.8	0.0
	家族形成期	0.0	33.2	66.8	0.0	0.0
	家族成長前期	0.0	36.2	62.0	1.8	0.0
	家族成長後期	1.2	31.9	65.7	1.2	0.0
	家族成熟期	2.0	44.3	50.7	1.5	1.5
	老齢期	0.4	43.5	53.0	1.0	2.1
	その他	0.0	44.9	53.3	1.8	0.0

Q 1 お宅の暮らし向きは、去年の今頃とくらべて楽になっていますか、苦しくなっていますか、同じようなものですか。(○は1つ)

				楽 な っ て い る	同 じ よ う な も の	苦 し く な っ て い る	わ か ら な い	無 回 答
全 体				1.1	42.2	54.0	1.6	1.1
本人 具 体 的 職 業	職 業	農林漁業(事業主・家族従事)		0.0	58.7	37.5	0.0	3.9
		商工サービス・自由業(事業主・家族従事)		0.8	40.6	56.3	0.0	2.3
		給与所得者 管理・専門技術・事務職		1.6	46.3	50.3	1.5	0.2
		給与所得者 労務作業		0.9	32.5	64.8	1.7	0.0
		無職		0.4	39.2	57.1	1.9	1.4
		学生・その他		5.4	52.5	38.3	2.7	1.1
	小 計	自営業(事業主・家族従事)小計		0.5	47.4	49.2	0.0	2.9
		給与所得者小計		1.4	42.8	54.0	1.6	0.1
		その他小計		1.0	40.7	54.9	2.0	1.4
居 住 年 数	10年未満		0.0	43.5	53.7	2.8	0.0	
	10年～20年未満		5.7	37.1	52.8	4.3	0.0	
	20年～30年未満		1.3	53.6	43.1	2.0	0.0	
	30年以上		1.4	41.8	53.8	1.7	1.4	
	生まれてからずっと		0.5	41.0	56.0	1.1	1.3	
住 居 形 態	所 有	持家		1.0	43.4	52.8	1.6	1.1
		持家以外		1.4	35.5	60.9	1.3	0.8
	形 態	一戸建て		0.9	42.7	53.4	1.7	1.2
		一戸建て以外		2.0	39.7	56.7	1.2	0.4
		その他		0.0	46.4	53.6	0.0	0.0
ネ ッ ト	タ イ ン	利用する		1.3	42.6	54.1	1.4	0.6
		利用しない		0.2	41.0	54.4	1.8	2.6
周 辺 環 境	住宅地域		1.2	41.7	54.8	1.5	0.9	
	商業地域		0.0	35.3	60.3	1.3	3.1	
	工業地域		0.0	52.1	47.9	0.0	0.0	
	農漁業地域		0.4	44.6	50.6	3.4	1.0	
	山間地域		1.5	45.7	51.2	0.7	0.9	
	その他		0.0	26.5	64.8	0.0	8.7	
居 住 地	地 域	東部地域		1.1	43.4	52.2	2.2	1.0
		中部地域		0.3	38.8	58.5	1.2	1.1
		西部地域		1.8	44.2	51.5	1.3	1.1
	市・ 郡	静岡市		0.5	40.5	56.2	1.4	1.5
		浜松市		1.6	45.2	50.8	1.3	1.1
		その他の市部		1.0	41.0	55.3	1.9	0.8
		郡部		2.7	47.4	47.2	0.0	2.7
		地 域 圏	伊豆半島地域		0.0	44.8	53.3	0.0
	東部地域			1.4	43.1	51.9	2.8	0.8
	中部地域			0.5	40.5	56.2	1.4	1.5
	志太榛原・中東遠地域			1.2	37.6	59.5	0.7	0.9
	西部地域			1.5	46.7	49.2	1.7	1.0
伊豆半島地域(沼津市、三島市、函南町を含む)			0.0	46.2	50.3	2.0	1.5	

《Ｑ１で「３」に○をつけた方にお伺いします。》

ＳＱ お宅の暮らし向きが「苦しくなっている」と感じる理由は何ですか。（○は３つまで）

		減給 つた から 料 や 収 益 が 増 え な い 、 又 は	失 業 、 退 職 、 休 職 な ど で 収 入 が 減 っ た か ら	預 貯 金 が 増 え な い 、 又 は 減 っ た か ら	家 族 の 病 気 、 介 護 な ど で 出 費 が 増 え た 、 又 は 減 ら な い か ら	結 婚 、 出 産 、 手 術 な ど で 、 一 時 的 に 大 き な 出 費 が あ っ た か ら	送 り な ど が 増 え た か ら	家 や 自 動 車 、 電 化 製 品 な ど を 購 入 し た 、 又 は 購 入 で き な い か ら	税 金 や 保 険 料 の 支 払 い が 減 ら な い 、 又 は 増 え た か ら	毎 日 の 生 活 費 が 増 え た か ら （ 食 費 、 光 熱 水 費 な ど ）	そ の 他	特 に 理 由 は な い 、 わ か ら な い	無 回 答
全 体		48.9	9.4	40.4	11.5	3.8	11.3	9.4	37.5	74.7	2.1	0.3	0.7
性	男性	50.6	10.6	42.8	10.3	3.0	10.5	10.7	38.9	69.5	2.6	0.7	1.0
	女性	47.2	8.4	38.2	12.5	4.6	12.2	8.4	35.9	79.1	1.7	0.0	0.4
	その他	0.0	0.0	0.0	0.0	0.0	0.0	0.0	0.0	0.0	0.0	0.0	0.0
年 代	10代	0.0	25.0	25.0	50.0	0.0	50.0	0.0	25.0	75.0	0.0	0.0	0.0
	20代	47.1	8.8	41.2	8.8	17.6	5.9	5.9	58.8	61.8	2.9	0.0	2.9
	20代以下 計	40.9	10.9	39.1	14.2	15.3	11.6	5.1	54.4	63.5	2.6	0.0	2.6
	30代	60.5	9.2	35.5	5.3	13.2	11.8	11.8	43.4	73.7	0.0	0.0	1.3
	40代	53.1	4.7	43.8	3.9	2.3	32.8	9.4	35.9	71.1	0.8	0.0	0.0
	50代	64.9	7.1	39.0	13.6	0.6	14.3	11.7	33.8	69.5	1.3	0.0	0.6
	60代	61.2	18.6	32.2	15.8	2.2	2.2	9.8	36.1	76.0	1.6	0.0	0.0
	70歳以上	28.5	8.6	45.7	14.6	0.0	0.7	8.2	33.7	82.8	4.5	1.1	0.7
	60歳以上 計	39.3	11.9	41.2	15.0	0.7	1.2	8.8	34.5	80.5	3.5	0.8	0.5
男 性 年 代	10代	0.0	0.0	0.0	0.0	0.0	0.0	0.0	0.0	100.0	0.0	0.0	0.0
	20代	35.0	15.0	35.0	10.0	10.0	10.0	10.0	60.0	55.0	5.0	0.0	5.0
	20代以下 計	32.9	14.1	32.9	9.4	9.4	9.4	9.4	56.4	57.7	4.7	0.0	4.7
	30代	57.9	2.6	47.4	7.9	13.2	7.9	18.4	39.5	68.4	0.0	0.0	2.6
	40代	56.4	7.3	54.5	0.0	1.8	36.4	7.3	38.2	63.6	0.0	0.0	0.0
	50代	68.1	6.9	38.9	15.3	0.0	9.7	13.9	41.7	65.3	1.4	0.0	1.4
	60代	64.7	18.8	36.5	9.4	0.0	4.7	8.2	38.8	70.6	3.5	0.0	0.0
	70歳以上	33.1	12.9	42.7	15.3	0.0	0.8	8.9	31.5	79.0	4.8	2.4	0.0
	60歳以上 計	43.5	14.9	40.7	13.4	0.0	2.1	8.7	33.9	76.2	4.4	1.6	0.0
女 性 年 代	10代	0.0	33.3	33.3	66.7	0.0	66.7	0.0	33.3	66.7	0.0	0.0	0.0
	20代	64.3	0.0	50.0	0.0	28.6	7.1	0.0	57.1	71.4	0.0	0.0	0.0
	20代以下 計	50.5	7.1	46.4	19.9	22.4	14.3	0.0	52.0	70.4	0.0	0.0	0.0
	30代	62.2	16.2	24.3	2.7	13.5	16.2	5.4	45.9	78.4	0.0	0.0	0.0
	40代	50.7	2.7	35.6	6.8	2.7	30.1	11.0	34.2	76.7	1.4	0.0	0.0
	50代	62.2	7.3	39.0	12.2	1.2	18.3	9.8	26.8	73.2	1.2	0.0	0.0
	60代	57.7	18.6	27.8	21.6	4.1	0.0	11.3	34.0	80.4	0.0	0.0	0.0
	70歳以上	24.6	4.9	47.9	14.1	0.0	0.7	7.7	35.2	85.9	4.2	0.0	1.4
	60歳以上 計	35.6	9.4	41.3	16.6	1.4	0.5	8.9	34.8	84.1	2.8	0.0	0.9
未 既 婚	未婚	51.0	10.8	37.2	11.8	5.3	4.9	6.9	48.3	66.2	1.8	0.0	2.2
	既婚	49.8	9.5	40.9	11.5	4.2	14.3	10.1	34.5	76.2	1.5	0.3	0.2
	結婚後に離別（離婚・死別などによる）	39.3	6.9	42.7	11.4	0.0	4.7	9.0	38.2	77.8	6.5	0.0	1.8
（ 子 だ ち の 年 代 ）	子どもはいない	51.9	10.3	39.6	12.9	8.4	3.1	8.2	44.9	68.9	2.2	0.0	1.5
	未就学児（小学校入学前）	54.4	12.5	44.1	2.7	25.6	19.0	3.3	48.6	67.4	0.0	0.0	0.0
	小学生	50.9	4.1	40.3	2.7	0.0	9.7	17.9	33.7	83.9	0.0	0.0	0.0
	中学生	53.5	3.2	39.7	0.0	0.0	52.7	17.6	28.6	76.7	3.2	0.0	0.0
	高校生・予備校生・大学受験生	43.6	0.0	34.7	8.3	2.3	45.4	11.6	26.8	73.9	0.0	0.0	2.3
	短大・高専・大学・大学院・専門学校などの学生	61.1	6.5	39.4	7.5	0.0	64.2	3.2	27.8	48.6	0.0	0.0	0.0
	社会人（未就業を含む）	45.5	10.7	41.7	14.5	0.6	4.5	9.3	35.0	79.2	2.9	0.4	0.4
	独身期	48.4	12.7	35.1	13.7	5.8	6.8	6.4	52.6	64.9	1.9	0.0	3.4
ラ イ フ ス テ ー ジ	家族形成期	56.4	10.8	40.4	1.9	32.9	13.0	7.4	47.4	69.7	0.0	0.0	0.0
	家族成長前期	52.0	3.7	40.0	1.6	0.0	27.8	17.8	31.5	80.9	1.3	0.0	0.0
	家族成長後期	51.5	2.8	37.8	8.2	1.4	53.9	8.3	28.1	63.2	0.0	0.0	1.4
	家族成熟期	69.8	7.2	42.3	12.5	0.0	16.7	9.2	36.7	73.5	0.0	0.0	0.0
	老齢期	39.3	11.9	41.2	15.0	0.7	1.2	8.8	34.5	80.5	3.5	0.8	0.5
	その他	59.6	6.7	47.1	13.5	3.8	0.0	10.6	38.9	64.9	2.9	0.0	0.0

《Q1で「3」に○をつけた方にお伺いします。》

SQ お宅の暮らし向きが「苦しくなっている」と感じる理由は何ですか。(○は3つまで)

			減ったから	給料や収益が増えない、又は減ったから	失業、退職、休職などで収入が減ったから	預貯金が増えない、又は減ったから	家族の病気、介護などで出費が増えた、又は減らないから	結婚、出産、手術などで、一時的に大きな出費があったから	教育費や学生の子どもへの送りなどが増えたから	家や自動車、電化製品などを購入した、又は購入できないから	税金や保険料の支払いが増えない、又は増えたから	毎日の生活費が増えたから（食費、光熱水費など）	その他	特に理由はない、わからない	無回答
全 体			48.9	9.4	40.4	11.5	3.8	11.3	9.4	37.5	74.7	2.1	0.3	0.7	
本人 具 体 的 職 業	職業	農林漁業(事業主・家族従事)	71.0	12.9	22.5	7.6	0.0	0.0	7.5	31.7	85.2	0.0	3.8	0.0	
		商工サービス・自由業(事業主・家族従事)	61.8	5.8	42.8	15.7	0.0	11.3	8.7	49.5	65.0	0.0	0.0	0.0	
		給与所得者 管理・専門技術・事務職	62.6	4.1	40.0	6.3	9.2	18.6	8.3	44.0	74.2	0.3	0.0	0.4	
		給与所得者 労務作業者	60.0	12.4	49.4	12.5	3.2	12.1	10.6	40.4	60.1	0.9	0.0	1.4	
		無職	33.8	12.3	41.0	13.8	1.3	6.5	10.2	31.4	79.5	3.6	0.5	1.0	
		学生・その他	49.3	9.5	17.5	16.6	5.5	25.8	5.5	35.5	72.3	5.5	0.0	0.0	
	小計	自営業(事業主・家族従事) 小計	64.4	7.8	37.0	13.4	0.0	8.1	8.4	44.4	70.8	0.0	1.1	0.0	
		給与所得者 小計	61.8	6.6	42.9	8.2	7.3	16.6	9.0	42.9	69.9	0.5	0.0	0.7	
		その他 小計	35.1	12.1	39.1	14.0	1.6	8.0	9.8	31.7	78.9	3.7	0.5	0.9	
居住 年 数	10年未満		63.1	16.8	32.4	6.6	13.4	12.0	9.3	35.7	65.7	0.0	0.0	0.0	
	10年～20年未満		39.4	4.6	49.2	10.3	9.4	25.3	7.8	42.4	71.3	1.8	0.0	0.0	
	20年～30年未満		49.7	7.7	43.4	5.0	7.7	14.3	4.6	49.7	66.6	3.0	0.0	0.0	
	30年以上		47.2	8.8	37.2	15.2	2.5	8.9	11.8	36.5	76.6	2.9	0.0	0.4	
	生まれてからずっと		49.5	9.8	41.1	11.1	2.7	10.5	9.2	35.9	75.8	1.9	0.6	1.1	
住 居 形 態	所有	持家	48.3	9.3	40.2	11.5	2.7	12.2	9.0	37.9	75.6	2.0	0.4	0.5	
		持家以外	51.3	10.1	41.7	11.6	9.7	7.1	11.8	34.8	69.6	2.7	0.0	2.0	
	形態	一戸建て	47.5	9.9	39.6	11.9	2.7	11.3	9.3	37.1	75.9	2.2	0.4	0.5	
		一戸建て以外	55.5	7.5	45.3	9.1	9.4	12.2	10.4	39.8	69.7	1.9	0.0	0.6	
		その他	40.1	0.0	20.3	19.8	0.0	0.0	0.0	0.0	39.6	0.0	0.0	40.1	
ネ ッ ト	タ イ ン	利用する	53.5	9.9	38.5	9.2	5.0	14.4	9.1	39.9	74.2	1.9	0.1	0.5	
		利用しない	33.3	7.6	46.7	18.8	0.0	0.8	10.8	29.3	76.2	2.9	1.0	1.5	
周 辺 環 境	住宅地域		50.9	8.1	41.7	10.4	3.8	12.8	9.7	39.2	74.9	1.9	0.2	0.6	
	商業地域		49.5	7.3	42.4	12.3	2.6	11.7	3.0	35.8	69.3	3.4	0.0	0.0	
	工業地域		35.5	0.0	39.5	30.3	0.0	0.0	0.0	46.2	83.9	0.0	0.0	0.0	
	農漁業地域		42.5	15.6	32.5	14.3	3.3	9.9	8.2	34.4	79.8	1.0	0.0	0.0	
	山間地域		45.6	13.5	39.4	13.0	5.7	6.0	13.5	31.9	71.4	2.3	1.7	2.5	
	その他		41.0	0.0	59.0	0.0	0.0	17.7	13.8	13.8	68.6	13.8	0.0	0.0	
	居 住 地	地域	東部地域	47.8	8.3	43.3	11.9	1.7	13.4	6.7	40.5	75.4	2.6	0.0	0.5
			中部地域	52.4	13.1	39.7	10.3	4.9	7.6	10.4	38.7	70.2	1.9	0.6	1.6
西部地域			46.3	6.5	38.4	12.2	4.7	13.3	11.0	33.4	78.5	2.0	0.3	0.0	
市・ 郡		静岡市	49.7	15.4	40.2	9.0	7.2	7.5	11.0	38.4	68.6	2.3	0.5	0.5	
		浜松市	45.4	6.0	37.6	12.8	5.2	12.1	8.2	31.5	81.0	1.1	0.5	0.0	
		その他の市部	49.8	8.1	41.7	12.3	2.3	12.8	10.0	39.2	74.3	2.4	0.2	1.1	
		郡部	50.4	12.1	39.3	7.7	0.0	8.6	2.1	39.8	76.7	3.6	0.0	0.0	
地域 圏		伊豆半島地域	35.8	14.1	43.1	14.4	2.3	12.5	7.0	33.5	67.7	3.0	0.0	0.0	
		東部地域	50.7	6.9	43.4	11.3	1.6	13.6	6.6	42.2	77.3	2.5	0.0	0.7	
	中部地域	49.7	15.4	40.2	9.0	7.2	7.5	11.0	38.4	68.6	2.3	0.5	0.5		
	志太・榛原・中東遠地域	53.3	8.8	39.1	10.9	2.7	11.5	11.1	37.5	74.1	2.4	0.4	1.7		
	西部地域	44.5	5.8	37.9	13.9	5.1	11.8	10.0	32.1	80.0	1.0	0.5	0.0		
	伊豆半島地域(沼津市、三島市、函南町を含む)	48.4	11.0	42.3	12.4	1.0	14.0	6.0	39.0	72.0	1.8	0.0	1.1		

Q2 あなたは、日常生活の中で、悩みや不安を感じていますか。それとも特に悩みや不安は感じていませんか。(○は1つ)

		悩みや不安を感じている	悩みや不安を感じていない	わからない	無回答
全 体		77.4	17.9	4.0	0.7
性	男性	74.4	21.0	3.6	1.0
	女性	79.9	15.2	4.4	0.5
	その他	66.9	33.1	0.0	0.0
年代	10代	50.0	50.0	0.0	0.0
	20代	69.6	22.8	7.6	0.0
	20代以下_計	66.0	27.8	6.2	0.0
	30代	78.2	17.7	4.0	0.0
	40代	83.8	11.7	3.6	1.0
	50代	80.0	17.0	2.7	0.3
	60代	81.6	14.1	4.0	0.3
	70歳以上	74.5	19.7	4.2	1.6
	60歳以上_計	76.9	17.8	4.1	1.2
男性 年代	10代	33.3	66.7	0.0	0.0
	20代	67.5	25.0	7.5	0.0
	20代以下_計	62.0	31.7	6.3	0.0
	30代	74.6	20.6	4.8	0.0
	40代	83.1	13.3	2.4	1.2
	50代	77.4	18.0	3.8	0.8
	60代	78.1	18.0	3.3	0.5
	70歳以上	71.7	23.6	2.6	2.1
	60歳以上_計	74.0	21.6	2.8	1.6
女性 年代	10代	62.5	37.5	0.0	0.0
	20代	71.1	21.1	7.9	0.0
	20代以下_計	69.2	24.5	6.2	0.0
	30代	81.7	15.0	3.3	0.0
	40代	84.2	10.5	4.4	0.9
	50代	82.5	15.7	1.8	0.0
	60代	85.4	9.8	4.9	0.0
	70歳以上	76.8	16.5	5.6	1.1
	60歳以上_計	79.4	14.4	5.4	0.8
未 既 婚	未婚	70.7	22.2	7.1	0.0
	既婚	79.5	16.7	2.9	0.9
	結婚後に離別(離婚・死別などによる)	78.3	17.0	4.1	0.5
(子 ど も の 年 代)	子どもはいない	74.4	20.6	5.0	0.0
	未就学児(小学校入学前)	82.1	17.9	0.0	0.0
	小学生	76.3	17.1	5.4	1.3
	中学生	83.4	16.6	0.0	0.0
	高校生・予備校生・大学受験生	82.6	11.4	2.2	3.8
	短大・高専・大学・大学院・専門学校などの学生	83.1	12.7	4.2	0.0
	社会人(未就業を含む)	78.8	17.0	3.3	1.0
ラ イ フ ス テ ー ジ	独身期	69.8	24.6	5.5	0.0
	家族形成期	82.8	17.2	0.0	0.0
	家族成長前期	78.8	16.9	3.5	0.8
	家族成長後期	82.7	12.8	3.3	1.2
	家族成熟期	83.3	14.2	2.0	0.5
	老齢期	76.9	17.8	4.1	1.2
	その他	80.7	14.9	4.4	0.0

Q2 あなたは、日常生活の中で、悩みや不安を感じていますか。それとも特に悩みや不安は感じていませんか。(○は1つ)

			悩みや不安を感じている	悩みや不安を感じていない	わからない	無回答
全 体			77.4	17.9	4.0	0.7
本人 具 体 的 職 業	職 業	農林漁業(事業主・家族従事)	69.1	24.9	4.6	1.4
		商工サービス・自由業(事業主・家族従事)	76.4	18.7	4.8	0.0
		給与所得者 管理・専門技術・事務職	78.9	17.8	2.9	0.5
		給与所得者 労務作業者	75.8	17.9	5.9	0.4
		無職	80.2	14.7	3.9	1.2
		学生・その他	58.9	34.8	6.3	0.0
	小 計	自営業(事業主・家族従事)_小計	73.7	21.0	4.8	0.5
		給与所得者_小計	78.1	17.8	3.7	0.4
		その他_小計	77.7	17.0	4.2	1.0
居 住 年 数	10年未満	78.4	19.4	2.2	0.0	
	10年～20年未満	65.0	33.1	1.9	0.0	
	20年～30年未満	66.4	26.4	7.2	0.0	
	30年以上	77.5	16.8	4.2	1.4	
	生まれてからずっと	80.4	15.1	3.8	0.7	
住 居 形 態	所 有	持家	77.1	18.0	4.1	0.8
		持家以外	78.5	17.7	3.4	0.4
	形 態	一戸建て	77.3	18.1	3.7	0.8
		一戸建て以外	77.7	16.6	5.3	0.4
		その他	67.6	21.5	10.9	0.0
ネ ッ ト	タ イ ン	利用する	77.7	18.3	3.4	0.6
		利用しない	76.1	16.7	6.1	1.1
周 辺 環 境	住宅地域	76.8	18.9	3.7	0.6	
	商業地域	74.3	21.6	2.1	2.1	
	工業地域	67.4	21.4	11.2	0.0	
	農漁業地域	79.5	14.6	5.0	0.9	
	山間地域	80.1	14.7	4.7	0.4	
	その他	93.6	6.4	0.0	0.0	
居 住 地	地 域	東部地域	78.1	18.0	3.3	0.5
		中部地域	78.9	16.2	3.9	0.9
		西部地域	75.2	19.3	4.7	0.8
	市・ 郡	静岡市	79.2	16.6	3.3	0.9
		浜松市	73.0	20.5	5.2	1.2
		その他の市部	78.3	17.6	3.8	0.3
		郡部	79.6	14.5	3.9	2.0
	地 域 圏	伊豆半島地域	79.6	15.5	3.0	1.9
		東部地域	77.8	18.6	3.4	0.2
		中部地域	79.2	16.6	3.3	0.9
		志太榛原・中東遠地域	79.6	15.8	4.2	0.4
		西部地域	72.6	20.9	5.4	1.1
伊豆半島地域(沼津市、三島市、函南町を含む)		78.7	18.0	2.5	0.8	
暮 ら し 向 き	楽になっている	38.8	49.0	12.2	0.0	
	同じようなもの	63.1	31.6	4.9	0.4	
	苦しくなっている	89.3	7.3	2.8	0.6	
	わからない	84.1	0.0	15.9	0.0	

《Ｑ２で「１」に○をつけた方にお伺いします。》

ＳＱ 悩みや不安を感じていることは、どのようなことですか。（○はいくつでも）

		自分や家族の健康	職、結婚、子育てなど）上の	今後の生活費の見通し	老後の生活設計	自分の仕事上の問題	台風や地震などの災害	環境変化（居住環境・生活環境）	犯罪や、交通事故に遭うのではないかと不安	地震などの自然災害に伴い発生した不安（電力供給や原発問題など）	その他	無回答
全 体		64.9	38.6	57.0	57.9	22.8	35.4	10.1	16.8	32.2	2.8	0.2
性	男性	63.2	38.3	60.9	56.7	25.9	30.3	9.1	14.2	27.9	3.1	0.3
	女性	66.5	39.1	53.8	58.8	20.2	39.5	10.9	18.5	35.7	2.4	0.1
	その他	0.0	0.0	100.0	100.0	100.0	0.0	0.0	0.0	0.0	0.0	0.0
年 代	10代	57.1	85.7	14.3	0.0	0.0	28.6	0.0	14.3	0.0	0.0	0.0
	20代	36.4	40.0	72.7	36.4	43.6	29.1	12.7	23.6	36.4	1.8	0.0
	20代以下_計	39.3	46.4	64.6	31.3	37.5	29.0	11.0	22.3	31.3	1.6	0.0
	30代	59.8	66.0	68.0	58.8	34.0	34.0	10.3	23.7	33.0	2.1	0.0
	40代	48.5	65.5	57.6	57.6	32.7	33.3	6.7	17.0	22.4	3.0	0.0
	50代	67.1	35.8	58.8	72.5	29.6	36.7	9.6	14.6	36.7	1.7	0.4
	60代	73.9	29.6	54.9	71.8	17.3	36.6	11.3	13.0	31.3	2.1	0.4
	70歳以上	78.6	16.6	49.7	50.0	6.7	38.0	11.2	15.5	35.6	4.5	0.3
	60歳以上_計	77.0	21.2	51.6	57.7	10.4	37.5	11.2	14.6	34.1	3.7	0.3
男 性 年 代	10代	50.0	50.0	0.0	0.0	0.0	0.0	0.0	0.0	0.0	0.0	0.0
	20代	37.0	44.4	77.8	37.0	25.9	18.5	7.4	22.2	29.6	3.7	0.0
	20代以下_計	38.2	44.9	71.1	33.8	23.7	16.9	6.8	20.3	27.1	3.4	0.0
	30代	66.0	66.0	72.3	51.1	38.3	19.1	8.5	14.9	23.4	2.1	0.0
	40代	36.2	69.6	60.9	52.2	44.9	26.1	8.7	17.4	20.3	2.9	0.0
	50代	68.9	35.9	63.1	74.8	32.0	36.9	6.8	12.6	32.0	1.9	1.0
	60代	74.1	30.8	52.4	69.2	24.5	33.6	11.9	9.8	26.6	2.1	0.7
	70歳以上	74.9	13.8	56.3	50.9	8.4	35.9	10.2	13.8	32.3	4.8	0.0
	60歳以上_計	74.6	20.3	54.8	57.9	14.5	35.0	10.8	12.3	30.1	3.8	0.3
女 性 年 代	10代	60.0	100.0	20.0	0.0	0.0	40.0	0.0	20.0	0.0	0.0	0.0
	20代	37.0	37.0	66.7	33.3	59.3	40.7	18.5	25.9	44.4	0.0	0.0
	20代以下_計	41.4	49.1	57.8	27.0	47.9	40.6	15.0	24.8	36.0	0.0	0.0
	30代	53.1	67.3	65.3	65.3	30.6	46.9	12.2	30.6	40.8	0.0	0.0
	40代	57.3	62.5	55.2	61.5	24.0	38.5	5.2	16.7	24.0	3.1	0.0
	50代	65.7	35.8	55.5	70.8	27.7	36.5	11.7	16.1	40.1	1.5	0.0
	60代	73.6	28.6	57.1	74.3	10.0	39.3	10.7	15.7	35.7	2.1	0.0
	70歳以上	82.0	19.0	44.9	49.8	5.4	39.0	12.2	16.1	38.0	4.4	0.5
	60歳以上_計	79.2	22.2	48.9	57.9	6.9	39.1	11.7	16.0	37.3	3.6	0.3
未 既 婚	未婚	59.3	36.0	58.9	52.2	35.0	34.7	10.1	24.2	32.3	2.4	0.0
	既婚	66.2	41.0	55.8	59.5	20.7	34.9	8.8	15.0	32.0	2.6	0.2
	結婚後に離別（離婚・死別などによる）	66.6	29.0	60.9	56.6	16.2	38.7	18.0	13.8	33.2	3.6	0.7
（ 子 ども の 年 代 ）	子どもはいない	61.9	37.4	61.1	56.1	33.4	36.3	11.9	21.8	33.6	2.8	0.0
	未就学児（小学校入学前）	31.9	73.0	72.9	36.7	35.5	28.5	7.8	23.2	24.5	0.0	0.0
	小学生	45.0	68.6	65.9	65.4	25.5	37.8	11.0	16.4	22.4	2.0	0.0
	中学生	55.7	83.2	78.0	55.5	33.7	28.2	2.8	23.7	32.1	2.8	0.0
	高校生・予備校生・大学受験生	42.4	62.7	40.5	40.2	33.3	20.6	2.0	6.6	22.1	0.0	2.0
	短大・高専・大学・大学院・専門学校などの学生	54.3	75.2	59.1	65.6	23.4	31.5	11.1	13.1	26.1	4.4	0.0
	社会人（未就業を含む）	74.2	26.3	52.6	60.3	14.8	36.6	10.2	13.9	34.0	3.1	0.3
ラ イ フ ス テ ー ジ	独身期	53.7	46.0	59.2	41.8	41.7	30.2	11.4	22.9	28.3	1.3	0.0
	家族形成期	39.0	72.1	77.3	39.6	34.3	27.7	10.8	20.8	29.9	0.0	0.0
	家族成長前期	49.0	74.0	70.4	61.7	28.6	34.2	8.0	19.1	26.0	2.3	0.0
	家族成長後期	49.5	70.7	51.8	51.6	28.8	26.6	5.9	10.3	25.6	2.2	1.1
	家族成熟期	60.9	39.7	56.5	73.1	31.9	35.7	8.0	11.6	35.0	2.0	0.0
	老齢期	77.0	21.2	51.6	57.7	10.4	37.5	11.2	14.6	34.1	3.7	0.3
	その他	74.0	26.6	59.1	74.0	27.9	45.4	10.5	25.0	37.2	3.8	0.0

《Ｑ２で「１」に○をつけた方にお伺いします。》

ＳＱ 悩みや不安を感じていることは、どのようなことですか。（○はいくつでも）

			自分や家族の健康	自 分 と 家 族 の 生 活 （ 進 学 、 就 職 、 結 婚 、 子 育 て な ど ） 上 の 問 題	今 後 の 生 活 費 の 見 通 し	老 後 の 生 活 設 計	自 分 の 仕 事 上 の 問 題	台 風 や 地 震 な ど の 災 害	環 境 変 化 （ 居 住 環 境 ・ 生 活 環 境 ）	犯 罪 や 、 交 通 事 故 に 遭 う の で は な い か と い う 不 安	地 震 な ど の 自 然 災 害 に 伴 い 発 生 し た 不 安 （ 電 力 供 給 や 原 発 問 題 な ど ）	そ の 他	無 回 答
全 体			64.9	38.6	57.0	57.9	22.8	35.4	10.1	16.8	32.2	2.8	0.2
本人 具 体 的 職 業	職 業	農林漁業(事業主・家族従事)	65.7	28.3	42.0	60.5	23.2	31.4	19.8	15.1	25.1	7.6	0.0
		商工サービス・自由業(事業主・家族従事)	53.5	36.1	59.4	60.9	44.1	31.7	5.9	14.4	25.0	0.8	0.0
		給与所得者 管理・専門技術・事務職	53.2	52.0	63.3	63.7	30.1	37.4	8.4	18.0	34.0	2.0	0.2
		給与所得者 労務作業	63.4	44.9	56.2	60.5	38.5	24.3	11.4	13.7	21.3	1.0	0.0
		無職	76.3	28.3	54.7	54.7	10.8	38.2	10.6	17.0	35.6	3.2	0.2
		学生・その他	50.0	48.6	51.1	36.0	24.3	23.4	7.7	12.2	26.3	1.8	1.3
	小 計	自営業(事業主・家族従事)小計	57.8	33.3	53.3	60.7	36.7	31.6	10.8	14.7	25.1	3.2	0.0
		給与所得者小計	55.7	50.2	61.5	62.9	32.2	34.2	9.2	16.9	30.9	1.7	0.2
		その他小計	74.0	30.1	54.4	53.1	12.0	36.9	10.3	16.6	34.7	3.1	0.3
居 住 年 数	10年未満		40.6	56.4	69.1	51.1	24.5	33.2	14.9	16.8	27.3	5.1	0.0
	10年～20年未満		39.5	59.8	57.8	48.8	27.6	28.6	7.7	17.9	27.8	1.9	0.0
	20年～30年未満		52.5	48.8	66.6	45.6	38.6	29.2	6.5	23.5	25.6	3.3	0.0
	30年以上		71.2	35.0	52.9	60.5	21.3	38.2	12.1	18.2	34.5	2.5	0.3
	生まれてからずっと		67.9	35.5	56.6	59.7	20.8	35.8	9.5	15.1	32.9	2.8	0.2
住 居 形 態	所 有	持家	66.4	36.8	55.4	58.3	21.6	35.9	10.1	16.7	32.0	2.8	0.2
		持家以外	56.3	49.3	66.4	55.0	30.1	32.2	10.0	16.8	33.4	2.2	0.0
	形 態	一戸建て	66.6	37.0	55.1	58.6	21.5	36.2	9.9	16.8	32.1	2.8	0.3
		一戸建て以外	56.5	48.1	67.5	55.0	30.6	31.2	11.4	16.5	31.0	2.4	0.0
		その他	52.5	0.0	36.4	15.7	0.0	36.4	0.0	0.0	83.9	0.0	0.0
ネ ッ ト	タ イ ン	利用する	60.6	44.4	59.4	60.3	27.2	36.0	10.3	17.5	32.1	2.9	0.2
		利用しない	80.0	17.8	49.3	50.9	7.9	33.8	9.5	14.6	33.0	2.8	0.3
周 辺 環 境	住宅地域		64.3	40.5	60.5	58.2	24.8	35.0	8.4	17.7	31.2	2.6	0.2
	商業地域		55.6	35.1	54.5	57.1	21.9	40.0	19.1	8.3	39.6	1.8	0.0
	工業地域		69.2	25.5	45.9	60.6	31.7	29.1	11.5	13.7	26.6	5.1	0.0
	農漁業地域		68.5	38.2	46.2	54.3	19.6	37.7	11.4	16.8	38.1	2.8	0.0
	山間地域		68.2	33.9	50.8	59.0	16.6	34.9	13.5	16.5	30.2	3.5	0.5
	その他		44.8	28.4	83.6	73.3	18.9	33.6	6.9	9.6	9.3	9.6	0.0
居 住 地	地 域	東部地域	65.1	43.5	56.1	57.2	24.4	32.2	11.4	19.6	30.6	2.5	0.2
		中部地域	64.0	36.0	58.7	59.7	20.2	35.8	10.5	13.7	35.7	2.6	0.5
		西部地域	65.6	36.2	56.2	56.9	23.8	38.2	8.4	17.1	30.6	3.3	0.0
	市 ・ 郡	静岡市	66.7	37.7	60.9	59.7	17.8	35.8	10.4	14.7	32.0	3.1	0.0
		浜松市	68.0	35.9	58.1	60.1	24.0	37.6	8.5	19.3	25.7	2.9	0.0
		その他の市部	62.8	39.4	55.8	56.7	24.4	35.3	10.7	16.0	35.9	1.9	0.4
		郡部	66.1	43.6	50.5	54.7	21.9	28.3	9.3	21.6	24.6	9.1	0.0
	地 域 圏	伊豆半島地域	65.2	43.3	50.7	47.6	19.4	32.8	7.9	12.9	27.1	2.7	0.0
		東部地域	65.0	43.6	57.4	59.6	25.7	32.1	12.2	21.2	31.4	2.4	0.2
		中部地域	66.7	37.7	60.9	59.7	17.8	35.8	10.4	14.7	32.0	3.1	0.0
		志太・榛原・中東遠地域	59.8	34.7	54.3	55.7	24.2	37.5	9.9	13.1	40.1	2.9	0.6
		西部地域	68.6	36.2	57.6	59.6	23.6	37.7	8.0	18.6	26.4	3.0	0.0
		伊豆半島地域(沼津市、三島市、函南町を含む)	61.6	40.7	52.0	51.4	18.9	27.1	9.4	14.0	26.0	2.9	0.0

Q 3 あなたは、静岡県は住みよいところだと思いますか。(〇は1つ)

		思う	どちらかといえばそう思う	どちらかといえばそう思わない	思わない	わからない	無回答
全 体		47.1	41.9	4.3	2.1	3.4	1.1
性	男性	46.8	41.1	4.1	2.4	3.7	1.8
	女性	47.3	42.5	4.5	1.9	3.2	0.5
	その他	33.1	66.9	0.0	0.0	0.0	0.0
年代	10代	50.0	28.6	14.3	0.0	0.0	7.1
	20代	43.0	45.6	8.9	0.0	2.5	0.0
	20代以下_計	44.3	42.4	9.9	0.0	2.1	1.3
	30代	32.3	50.0	4.8	4.8	8.1	0.0
	40代	41.1	48.7	2.5	3.0	4.1	0.5
	50代	47.0	43.3	4.7	2.0	2.3	0.7
	60代	50.0	40.8	3.2	2.0	3.4	0.6
	70歳以上	55.2	35.1	3.2	1.6	2.6	2.4
	60歳以上_計	53.5	37.0	3.2	1.7	2.9	1.8
男性 年代	10代	33.3	33.3	16.7	0.0	0.0	16.7
	20代	42.5	45.0	7.5	0.0	5.0	0.0
	20代以下_計	41.0	43.1	9.0	0.0	4.2	2.7
	30代	34.9	50.8	3.2	4.8	6.3	0.0
	40代	42.2	45.8	2.4	4.8	4.8	0.0
	50代	44.4	43.6	6.8	1.5	2.3	1.5
	60代	53.0	39.3	1.1	3.3	3.3	0.0
	70歳以上	54.1	33.9	3.4	1.3	3.0	4.3
	60歳以上_計	53.7	35.9	2.6	2.0	3.1	2.7
女性 年代	10代	62.5	25.0	12.5	0.0	0.0	0.0
	20代	44.7	44.7	10.5	0.0	0.0	0.0
	20代以下_計	48.5	40.6	10.9	0.0	0.0	0.0
	30代	30.0	48.3	6.7	5.0	10.0	0.0
	40代	40.4	50.9	2.6	1.8	3.5	0.9
	50代	48.8	43.4	3.0	2.4	2.4	0.0
	60代	47.0	42.1	5.5	0.6	3.7	1.2
	70歳以上	55.8	36.3	3.0	1.9	2.2	0.7
	60歳以上_計	53.1	38.1	3.8	1.5	2.7	0.9
未 既 婚	未婚	41.6	42.6	5.9	3.2	5.1	1.6
	既婚	48.8	41.9	3.9	1.6	2.8	1.0
	結婚後に離別(離婚・死別などによる)	47.5	40.9	4.0	3.1	4.0	0.5
(子 ど も の 年 代) 長 子 年 代	子どもはいない	40.2	44.9	5.6	3.3	4.9	1.0
	未就学児(小学校入学前)	25.8	61.0	6.8	2.4	4.0	0.0
	小学生	45.5	45.6	1.3	0.0	7.6	0.0
	中学生	33.6	50.6	4.2	5.2	4.2	2.4
	高校生・予備校生・大学受験生	53.8	29.7	8.4	4.3	2.2	1.7
	短大・高専・大学・大学院・専門学校などの学生	40.4	44.5	8.5	1.8	4.8	0.0
	社会人(未就業を含む)	52.9	39.0	3.0	1.3	2.2	1.4
ラ イ フ ス テ ー ジ	独身期	40.4	44.3	7.1	2.0	5.1	1.1
	家族形成期	30.4	56.5	7.7	3.0	2.5	0.0
	家族成長前期	41.3	47.3	2.3	1.8	6.4	0.8
	家族成長後期	47.1	37.0	9.0	3.3	3.6	0.0
	家族成熟期	47.9	46.9	2.5	1.2	1.0	0.5
	老齢期	53.5	37.0	3.2	1.7	2.9	1.8
	その他	39.8	46.1	3.1	5.1	5.1	0.8

Q3 あなたは、静岡県は住みよいところだと思いますか。(〇は1つ)

			思う	どちらかといえ ばそう思う	どちらかといえ ばそう思わな	思わ ない	わ か ら ない	無 回 答
全 体			47.1	41.9	4.3	2.1	3.4	1.1
本人 具 体 的 職 業	職 業	農林漁業(事業主・家族従事)	60.2	33.1	0.0	0.0	2.4	4.2
		商工サービス・自由業(事業主・家族従事)	46.3	45.6	4.4	2.1	1.7	0.0
		給与所得者 管理・専門技術・事務職	43.7	45.6	5.0	2.8	2.3	0.5
		給与所得者 労務作業者	44.6	39.6	5.5	1.0	9.3	0.0
		無職	48.4	40.9	3.8	2.1	3.2	1.5
		学生・その他	51.2	36.8	5.4	2.4	1.5	2.7
	小 計	自営業(事業主・家族従事)小計	51.5	40.9	2.7	1.3	2.0	1.6
		給与所得者小計	43.9	44.1	5.1	2.4	4.1	0.4
		その他小計	48.7	40.4	3.9	2.2	3.0	1.7
居 住 年 数	10年未満	32.8	40.6	16.5	3.6	6.5	0.0	
	10年～20年未満	34.8	47.5	10.5	3.6	1.2	2.4	
	20年～30年未満	42.3	48.8	3.5	0.9	3.8	0.7	
	30年以上	47.5	44.3	2.7	1.6	2.7	1.1	
	生まれてからずっと	50.1	39.1	3.5	2.3	3.8	1.2	
住 居 形 態	所 有	持家	48.4	41.0	4.1	2.0	3.3	1.2
		持家以外	39.3	47.2	5.3	3.0	4.4	0.8
	形 態	一戸建て	48.3	40.9	4.1	1.9	3.5	1.2
		一戸建て以外	40.7	47.1	5.4	3.2	3.2	0.4
		その他	64.5	24.6	0.0	0.0	0.0	10.9
ネ ッ ト イ ン	利用する	44.9	44.0	4.7	2.2	3.4	0.8	
	利用しない	55.1	35.2	2.8	1.8	3.0	2.1	
周 辺 環 境	住宅地域	46.9	42.5	3.7	2.3	3.9	0.7	
	商業地域	50.3	43.8	2.8	0.0	2.1	1.0	
	工業地域	44.1	45.8	3.4	0.0	6.8	0.0	
	農漁業地域	43.4	44.7	4.1	1.6	3.1	3.0	
	山間地域	48.9	36.8	8.3	2.5	2.2	1.3	
	その他	70.7	20.4	0.0	8.9	0.0	0.0	
居 住 地	地 域	東部地域	45.6	42.3	5.2	2.1	4.1	0.9
		中部地域	46.6	42.2	5.0	2.5	2.4	1.2
		西部地域	48.8	41.4	2.8	1.8	3.8	1.3
	市・ 郡	静岡市	46.0	41.6	6.7	2.8	1.8	1.2
		浜松市	52.1	41.2	1.2	1.7	2.5	1.3
		その他の市部	45.4	42.4	4.5	2.2	4.5	0.9
		郡部	45.7	41.4	5.9	0.7	3.5	2.7
		地 域 圏	伊豆半島地域	38.7	45.7	6.1	3.8	3.8
	東部地域		47.3	41.4	4.9	1.7	4.1	0.6
	中部地域		46.0	41.6	6.7	2.8	1.8	1.2
	志太榛原・中東遠地域		45.1	42.9	3.8	1.9	4.8	1.5
	西部地域		51.9	40.9	1.6	1.8	2.6	1.2
伊豆半島地域(沼津市、三島市、函南町を含む)	46.1		40.5	6.1	2.1	3.4	1.8	

S Q あなたが、静岡県は住みよいところだと思う理由はなんですか。(〇は3つまで)

		気候が温暖で、自然が豊かなから	県民の人情がよく、人付き合いしやすいから	温泉や運動などの施設が多く親しみやすいから	公園や歩道などの住環境が整っているから	医療や福祉の質が高いから	食生活が豊富で、豊かな暮らしを送れるから	産業が発達し、十分な雇用機会があるなど、雇用環境がよいから	交通網が発達しているから	多岐にわたる文化活動も盛んであるから	教育や学習の機会や場が充実しているから	防災や治安の面で安心だから	首都圏、中京圏などの都市圏へ近いから	生ま育ったところだから	その他	特に理由は無い、なんとなく	無回答
全 体		84.7	25.3	8.7	6.2	6.6	20.8	2.7	10.5	1.0	0.7	5.3	21.9	49.9	0.7	1.4	1.5
性	男性	83.1	27.3	9.5	6.1	6.0	19.3	3.9	11.4	0.6	0.7	5.5	22.4	52.6	0.4	1.6	1.5
	女性	86.4	23.7	8.1	6.0	7.1	22.1	1.8	9.6	1.4	0.7	5.3	21.2	47.6	0.7	1.2	1.6
	その他	33.1	0.0	0.0	66.9	0.0	33.1	0.0	0.0	0.0	0.0	0.0	100.0	66.9	0.0	0.0	0.0
年 代	10代	72.7	27.3	9.1	18.2	0.0	18.2	0.0	18.2	0.0	0.0	0.0	45.5	45.5	0.0	0.0	0.0
	20代	75.7	22.9	14.3	8.6	5.7	14.3	2.9	17.1	2.9	0.0	4.3	37.1	42.9	0.0	2.9	1.4
	20代以下 計	75.2	23.6	13.4	10.2	4.8	14.9	2.4	17.3	2.4	0.0	3.6	38.5	43.3	0.0	2.4	1.2
	30代	81.4	22.5	8.8	14.7	3.9	21.6	1.0	10.8	2.0	3.9	2.9	34.3	46.1	1.0	2.0	0.0
	40代	84.2	22.6	9.0	6.2	6.2	19.2	1.7	9.6	0.6	0.6	5.6	20.9	49.2	2.3	2.8	0.6
	50代	84.5	26.6	8.9	5.2	5.2	21.8	5.2	8.1	0.7	0.4	4.1	21.4	51.7	0.7	1.5	0.7
	60代	87.0	24.4	8.5	3.8	5.1	20.9	2.2	9.2	0.9	0.0	6.3	20.3	51.9	0.3	0.0	2.8
	70歳以上 計	88.5	28.0	6.8	3.5	9.9	22.7	2.9	10.4	0.7	0.4	6.8	13.2	52.1	0.2	0.7	2.4
男 性	10代	50.0	50.0	0.0	25.0	0.0	0.0	0.0	25.0	0.0	0.0	0.0	50.0	50.0	0.0	0.0	0.0
	20代	68.6	25.7	14.3	5.7	8.6	11.4	5.7	20.0	2.9	0.0	5.7	31.4	45.7	0.0	2.9	2.9
	20代以下 計	66.2	28.8	12.5	8.2	7.5	10.0	5.0	20.6	2.5	0.0	5.0	33.8	46.3	0.0	2.5	2.5
	30代	83.3	25.9	9.3	11.1	1.9	25.9	1.9	13.0	0.0	3.7	3.7	42.6	50.0	0.0	3.7	0.0
	40代	83.6	30.1	9.6	6.8	4.1	13.7	2.7	9.6	1.4	0.0	4.1	19.2	50.7	1.4	1.4	1.4
	50代	82.9	23.9	11.1	6.8	5.1	16.2	6.0	7.7	0.9	0.9	3.4	19.7	59.0	0.9	3.4	0.9
	60代	87.6	24.9	10.1	3.0	4.7	18.9	3.6	8.9	0.0	0.0	5.9	19.5	52.1	0.6	0.0	2.4
	70歳以上 計	86.8	29.3	7.3	4.4	9.3	24.9	3.9	11.7	0.0	0.5	7.8	14.6	53.7	0.0	0.5	1.5
女 性	10代	85.7	14.3	14.3	14.3	0.0	28.6	0.0	14.3	0.0	0.0	0.0	42.9	42.9	0.0	0.0	0.0
	20代	85.3	20.6	14.7	8.8	2.9	17.6	0.0	14.7	2.9	0.0	2.9	41.2	38.2	0.0	2.9	0.0
	20代以下 計	85.4	19.3	14.6	10.0	2.3	19.9	0.0	14.6	2.3	0.0	2.3	41.5	39.2	0.0	2.3	0.0
	30代	80.9	19.1	8.5	19.1	6.4	17.0	0.0	8.5	4.3	4.3	2.1	25.5	42.6	0.0	0.0	0.0
	40代	84.6	17.3	8.7	5.8	7.7	23.1	1.0	9.6	0.0	1.0	6.7	22.1	48.1	2.9	3.8	0.0
	50代	85.6	28.8	7.2	3.9	5.2	25.5	4.6	8.5	0.7	0.0	4.6	22.2	46.4	0.7	0.0	0.7
	60代	86.3	23.3	6.8	4.8	5.5	23.3	0.7	9.6	2.1	0.0	6.8	21.2	51.4	0.0	0.0	3.4
	70歳以上 計	89.8	27.2	6.5	2.8	10.6	21.1	2.0	8.9	1.2	0.4	6.1	11.8	50.8	0.4	0.8	3.3
未 既 婚	未婚	88.8	26.1	6.6	3.4	9.0	21.8	1.6	9.1	1.5	0.3	6.3	14.6	51.0	0.3	0.6	3.3
	既婚	78.4	22.6	9.0	9.0	4.2	20.1	3.2	12.8	1.4	0.9	5.2	34.2	49.1	0.4	2.3	0.9
（ 子 ども の 年 代 ）	結婚後に離別（離婚・死別などによる）	87.1	25.7	8.8	6.0	7.3	21.5	2.7	9.8	0.8	0.7	5.3	19.5	48.7	0.7	0.9	1.6
	子どもはいない	82.4	28.0	8.1	2.8	6.5	17.0	2.2	10.5	2.0	0.6	6.0	16.1	59.3	0.4	2.6	1.8
	未就学児（小学校入学前）	79.9	23.3	10.4	7.2	4.2	21.9	3.1	12.8	2.1	0.6	4.9	31.9	48.4	0.3	1.7	1.1
	小学生	83.5	27.7	8.2	18.8	5.1	19.6	0.0	13.3	2.7	2.7	2.3	30.6	46.1	0.0	2.7	0.0
	中学生	83.5	28.3	15.5	14.2	6.2	23.8	2.8	5.0	0.0	3.3	4.7	13.5	50.5	1.4	0.0	1.4
	高校生・予備校生・大学受験生	83.3	21.6	3.3	5.5	5.6	7.7	0.0	8.4	0.0	0.0	2.8	42.7	43.2	2.8	5.6	0.0
ライフステージ	短大・高専・大学・大学院・専門学校などの学生	83.2	22.1	14.9	2.6	9.1	17.7	0.0	7.7	0.0	2.6	2.0	14.2	38.9	2.6	5.2	2.0
	社会人（未就業を含む）	88.4	31.5	3.7	5.0	5.0	20.3	5.0	7.8	0.0	0.0	2.8	19.4	56.5	2.2	2.2	0.0
	独身期	87.7	26.0	7.6	4.1	8.1	21.0	3.0	10.2	0.7	0.2	6.2	17.0	51.9	0.2	0.5	2.0
	家族形成期	78.5	22.0	10.2	9.2	3.9	16.6	2.9	15.0	1.8	0.8	2.9	41.0	45.9	0.0	1.8	1.0
	家族成長前期	83.6	26.1	10.8	11.7	5.4	20.8	0.0	16.2	3.9	1.7	1.4	38.8	44.4	0.0	1.7	0.0
	家族成長後期	83.5	26.1	11.5	11.3	6.0	18.5	1.9	6.1	0.0	2.2	4.1	23.2	48.1	1.9	1.9	0.9
その他	家族成熟期	85.6	27.5	9.4	4.0	7.6	17.7	2.5	8.3	0.0	1.4	2.5	17.8	47.9	2.5	4.0	1.1
	高齢期	85.1	22.3	9.8	5.4	4.9	20.5	4.2	9.8	1.2	0.5	4.7	21.6	51.1	0.0	0.5	0.5
	その他	88.0	26.8	7.4	3.6	8.3	22.1	2.7	10.0	0.8	0.3	6.7	15.6	52.0	0.3	0.4	2.6
	その他	79.9	25.1	8.1	7.4	5.1	26.3	4.5	9.2	0.9	0.0	8.1	19.7	52.9	0.9	3.0	0.0

《Q3で「1」または「2」に○をつけた方にお伺いします。》

S Q あなたが、静岡県は住みよいところだと思う理由はなんですか。(○は3つまで)

			から 気候が 温暖で、 自然が豊 かだ	県民の 人柄がよ く、人付 き合	親しみや すいから 、レジャ ー、スポ ーツなど に	温泉や運 動などの 施設が多 く	公園や歩 道などの 住環境が 整	医療や福 祉の質が 高いから	農林水産 物の豊富 で、豊か な	食生活を送 れるから	産品が豊富 で、雇用の 機会が	交通網が発 達している から	質の高い文 化活動も盛 んであるか ら	教育や学習 の機会や場 が充実	防災や治安 の面で安心 だから	首都圏、中 京圏などの 都市圏	生まれ育っ たところだ から	その他	特に理由 はない、な んとなく	無回 答
全 体			84.7	25.3	8.7	6.2	6.6	20.8	2.7	10.5	1.0	0.7	5.3	21.9	49.9	0.7	1.4	1.5		
本人 具 体的 職業	職 業	農林漁業(事業主・家族従事)	88.1	36.5	5.2	5.6	4.1	37.9	1.5	5.2	1.5	0.0	4.1	9.3	56.6	0.0	0.0	2.6		
		商工サービス・自由業(事業主・家族従事)	86.5	33.2	6.7	4.5	7.5	21.3	0.9	11.3	0.0	0.0	8.2	16.3	49.2	1.6	0.0	1.9		
		給与所得者 管理・専門技術・事務職	84.3	24.8	10.8	7.4	5.1	21.8	3.9	10.1	0.6	1.2	3.8	28.0	46.3	0.9	1.4	1.2		
		給与所得者 労務作業者	75.8	21.4	9.6	4.0	5.6	10.4	1.9	12.4	0.9	1.1	3.4	27.1	64.2	0.0	4.5	1.2		
		無職	87.3	23.0	8.6	4.4	8.5	20.9	2.5	9.6	1.4	0.6	7.0	17.6	49.4	0.5	1.0	1.6		
		学生・その他	77.9	32.5	3.1	20.7	3.6	15.8	2.4	19.4	2.4	0.0	2.4	32.1	44.0	0.0	0.0	1.8		
	小 計	自営業(事業主・家族従事) 小計	87.1	34.4	6.1	4.9	6.2	27.6	1.1	9.0	0.6	0.0	6.7	13.7	52.0	1.0	0.0	2.1		
		給与所得者 小計	82.2	24.0	10.5	6.6	5.3	19.0	3.4	10.7	0.6	1.2	3.7	27.8	50.7	0.7	2.1	1.2		
		その他 小計	86.2	24.1	7.9	6.3	7.9	20.3	2.5	10.7	1.5	0.5	6.4	19.3	48.8	0.5	0.9	1.7		
	居 住 年 数	10年未満	77.0	34.4	21.5	15.7	3.0	20.5	0.0	12.1	0.0	0.0	0.0	29.7	9.3	3.0	2.5	6.3		
		10年～20年未満	84.7	18.8	9.7	13.5	7.5	21.3	3.8	10.5	2.3	1.2	5.9	24.8	21.6	4.1	1.8	0.0		
		20年～30年未満	80.3	25.1	9.5	6.4	3.6	22.2	2.4	12.7	1.4	0.0	7.4	33.3	39.6	1.6	5.5	0.0		
		30年以上	86.7	27.0	9.2	6.4	7.5	20.5	3.7	11.8	1.9	0.2	4.8	26.7	33.1	0.4	0.7	1.8		
		生まれてからずっと	84.9	24.6	7.5	4.7	6.8	20.6	2.4	9.4	0.5	1.0	5.5	16.9	65.4	0.2	0.9	1.5		
住 居 形 態	所 有	持家	85.2	26.0	8.3	5.5	6.6	21.1	2.8	10.4	0.7	0.6	5.5	20.9	51.3	0.6	1.4	1.5		
		持家以外	82.3	21.3	11.6	10.2	6.7	18.3	2.7	11.1	2.9	1.4	4.2	28.1	42.1	0.5	0.9	1.7		
	形 態	一戸建て	84.7	26.0	8.2	5.5	6.4	21.0	2.5	10.8	0.9	0.5	5.7	20.6	51.5	0.5	1.5	1.5		
		一戸建て以外	84.8	22.0	10.9	10.0	6.7	19.1	4.3	9.6	1.9	1.7	2.9	28.2	43.7	0.9	0.8	1.5		
		その他	100.0	24.1	36.1	0.0	36.1	27.6	0.0	0.0	0.0	0.0	11.9	27.6	12.2	0.0	0.0	0.0		
ネ ッ ト	タ イ ン	利用する	84.4	24.3	9.3	6.9	5.6	21.9	3.1	10.6	1.0	0.8	4.9	25.6	48.0	0.8	1.4	1.0		
		利用しない	85.5	28.7	6.8	3.6	10.0	17.1	1.5	10.0	1.2	0.3	6.9	9.2	56.3	0.3	1.2	3.4		
周 辺 環 境	住 宅 地 域	住宅地域	85.0	24.1	8.9	7.4	7.3	20.0	3.3	11.3	1.3	0.9	5.1	23.8	46.7	0.4	1.5	1.3		
		商業地域	87.7	25.0	8.3	3.9	10.1	17.0	2.1	14.4	0.8	0.0	10.8	18.5	55.8	1.4	1.4	2.2		
		工業地域	67.6	29.3	8.6	17.2	0.0	12.6	0.0	17.9	0.0	0.0	6.5	41.3	59.7	0.0	0.0	0.0		
		農漁業地域	85.3	29.3	6.7	4.3	3.4	27.6	2.3	8.4	0.6	0.6	3.4	12.6	56.7	0.7	0.0	0.6		
		山間地域	83.4	27.6	9.7	1.8	4.5	21.7	0.9	5.2	0.5	0.0	5.2	19.9	55.5	1.9	2.2	3.3		
		その他	77.6	0.0	14.2	0.0	9.8	16.9	9.8	19.4	0.0	0.0	9.8	9.8	73.3	0.0	0.0	0.0		
居 住 地	地 域	東部地域	85.3	25.2	13.7	4.7	4.1	20.9	1.5	10.4	1.1	0.8	5.1	27.7	44.3	1.1	2.2	1.1		
		中部地域	81.2	29.5	8.3	5.2	3.5	20.6	0.7	9.6	0.9	0.6	4.8	23.9	55.2	0.5	0.7	2.0		
		西部地域	87.3	21.8	4.7	8.4	11.7	20.8	5.7	11.4	1.1	0.7	6.0	14.9	50.3	0.5	1.2	1.5		
	市・ 郡	静岡市	79.3	27.7	7.1	4.5	3.0	17.2	0.2	11.1	1.0	1.0	4.9	26.4	58.0	0.4	0.8	1.5		
		浜松市	87.2	19.9	5.5	10.9	13.9	17.7	6.5	11.4	1.4	0.7	7.2	16.8	49.4	0.0	1.2	1.6		
		その他の市部	86.4	27.1	10.9	4.2	4.3	23.6	2.3	10.1	0.8	0.3	4.6	22.4	47.3	1.0	1.6	1.2		
		郡部	78.1	23.3	8.2	9.7	9.4	20.1	0.0	8.4	1.7	3.5	5.7	22.8	47.8	1.7	1.7	3.9		
	地 域 圏	伊豆半島地域	86.0	28.3	20.3	0.0	4.4	14.2	0.0	3.3	0.0	1.1	1.1	18.7	51.8	0.0	5.7	0.8		
		東部地域	85.1	24.4	12.2	5.8	4.0	22.4	1.9	12.0	1.3	0.8	5.9	29.8	42.6	1.4	1.4	1.1		
		中部地域	79.3	27.7	7.1	4.5	3.0	17.2	0.2	11.1	1.0	1.0	4.9	26.4	58.0	0.4	0.8	1.5		
		志太・檜原・中東遠地域	85.8	28.8	7.0	5.2	5.7	26.0	2.4	9.6	0.7	0.0	4.2	16.2	51.0	1.0	0.9	2.2		
		西部地域	87.2	20.4	5.2	10.3	13.6	18.5	6.7	11.0	1.3	0.9	7.0	16.1	49.8	0.0	1.1	1.5		
		伊豆半島地域(沼津市、三島市、函南町を含む)	89.9	29.6	14.8	3.1	5.4	21.6	1.0	9.4	1.3	0.4	3.4	26.0	44.0	0.4	2.9	0.9		

Q 4 あなたは、県の政治や行政にどの程度関心がありますか。(○は1つ)

		非常に 関心がある	まあまあ 関心がある	あまり 関心がない	まったく 関心がない	わから ない	無回 答
全 体		12.7	52.6	28.2	2.1	3.4	1.0
性	男性	14.7	53.3	26.4	2.4	1.8	1.4
	女性	10.7	51.9	29.9	1.9	4.9	0.7
	その他	0.0	66.9	33.1	0.0	0.0	0.0
年代	10代	14.3	21.4	57.1	0.0	7.1	0.0
	20代	15.2	48.1	30.4	3.8	2.5	0.0
	20代以下_計	15.0	43.2	35.3	3.1	3.4	0.0
	30代	16.1	45.2	30.6	4.8	3.2	0.0
	40代	13.2	50.8	29.9	2.5	3.6	0.0
	50代	9.7	57.3	28.3	2.0	2.3	0.3
	60代	10.3	56.9	29.0	0.9	2.0	0.9
	70歳以上	13.1	55.0	23.1	1.2	4.8	2.8
	60歳以上_計	12.2	55.6	25.1	1.1	3.9	2.1
男性 年代	10代	16.7	16.7	66.7	0.0	0.0	0.0
	20代	20.0	50.0	25.0	2.5	2.5	0.0
	20代以下_計	19.5	44.7	31.7	2.1	2.1	0.0
	30代	17.5	52.4	23.8	4.8	1.6	0.0
	40代	18.1	44.6	30.1	4.8	2.4	0.0
	50代	9.0	55.6	30.1	2.3	2.3	0.8
	60代	13.1	56.8	25.7	1.1	1.6	1.6
	70歳以上	14.2	57.9	21.9	1.3	1.3	3.4
	60歳以上_計	13.8	57.5	23.3	1.2	1.4	2.8
女性 年代	10代	12.5	25.0	50.0	0.0	12.5	0.0
	20代	10.5	44.7	36.8	5.3	2.6	0.0
	20代以下_計	10.9	40.6	39.6	4.2	4.7	0.0
	30代	15.0	36.7	38.3	5.0	5.0	0.0
	40代	9.6	55.3	29.8	0.9	4.4	0.0
	50代	10.2	59.0	26.5	1.8	2.4	0.0
	60代	7.3	56.7	32.9	0.6	2.4	0.0
	70歳以上	11.6	52.8	24.3	1.1	7.9	2.2
	60歳以上_計	10.3	54.0	27.0	1.0	6.2	1.6
未 既 婚	未婚	12.0	47.5	31.9	3.8	4.8	0.0
	既婚	12.6	55.1	26.9	1.4	2.7	1.1
	結婚後に離別(離婚・死別などによる)	14.0	47.2	30.0	2.8	4.7	1.3
(子 ども の 年 代) 長 子 の 年 代	子どもはいない	11.7	49.6	30.3	4.2	3.7	0.4
	未就学児(小学校入学前)	22.5	39.0	34.1	2.4	2.0	0.0
	小学生	14.0	44.3	37.3	1.5	2.8	0.0
	中学生	13.6	48.2	31.7	4.2	2.4	0.0
	高校生・予備校生・大学受験生	9.4	62.2	24.2	2.2	2.2	0.0
	短大・高専・大学・大学院・専門学校などの学生	10.3	61.8	25.5	0.0	2.4	0.0
	社会人(未就業を含む)	12.3	56.0	25.7	1.0	3.2	1.8
ラ イ フ ス テ ー ジ	独身期	13.3	45.7	33.1	4.5	3.4	0.0
	家族形成期	20.2	47.0	28.1	3.4	1.3	0.0
	家族成長前期	13.9	45.7	35.3	2.4	2.6	0.0
	家族成長後期	8.8	61.9	25.7	1.2	2.4	0.0
	家族成熟期	13.3	53.3	29.6	1.5	2.3	0.0
	老齢期	12.2	55.6	25.1	1.1	3.9	2.1
	その他	7.9	54.1	28.7	4.6	3.9	0.8

Q 4 あなたは、県の政治や行政にどの程度関心がありますか。(○は1つ)

			非常に 関心がある	まあまあ 関心がある	あまり 関心がない	まったく 関心がない	わからない	無回答
全 体			12.7	52.6	28.2	2.1	3.4	1.0
本人 具 体的 職 業	職 業	農林漁業(事業主・家族従事)	10.9	58.4	30.7	0.0	0.0	0.0
		商工サービス・自由業(事業主・家族従事)	14.4	59.4	23.1	0.0	1.5	1.7
		給与所得者 管理・専門技術・事務職	16.2	53.9	25.2	2.4	1.7	0.5
		給与所得者 労務作業者	11.1	44.4	36.1	4.7	2.9	0.8
		無職	10.0	53.2	28.6	1.5	5.5	1.1
		学生・その他	15.2	44.0	32.6	3.7	3.5	1.1
	小 計	自営業(事業主・家族従事)_小計	13.1	59.0	25.9	0.0	0.9	1.0
		給与所得者_小計	14.9	51.5	28.0	3.0	2.0	0.6
		その他_小計	10.6	52.1	29.1	1.8	5.3	1.1
	居 住 年 数	10年未満	16.1	52.8	30.1	0.0	1.0	0.0
		10年～20年未満	16.2	40.6	41.4	1.9	0.0	0.0
		20年～30年未満	14.3	53.7	26.6	1.3	4.1	0.0
		30年以上	12.4	54.2	24.4	3.0	3.7	2.3
		生まれてからずっと	11.9	53.0	28.6	2.0	3.7	0.8
住 居 形 態	所 有	持家	12.2	54.3	27.6	1.8	3.1	1.1
		持家以外	15.6	42.4	31.7	4.0	5.5	0.8
	形 態	一戸建て	12.5	54.3	27.5	1.7	3.0	1.0
		一戸建て以外	14.2	44.5	31.9	4.5	4.2	0.7
		その他	0.0	21.2	24.8	0.0	43.0	10.9
ネ ッ ト イ ン		利用する	13.6	53.7	28.5	1.9	2.0	0.3
		利用しない	9.6	49.3	27.7	1.8	8.4	3.4
	周 辺 環 境	住宅地域	13.1	52.3	28.7	1.9	3.2	0.7
		商業地域	14.2	58.1	25.9	0.0	1.8	0.0
		工業地域	10.5	60.3	18.9	0.0	6.8	3.4
		農漁業地域	12.9	50.4	30.2	4.5	1.5	0.5
		山間地域	10.0	53.9	25.5	2.1	5.7	2.8
		その他	0.0	35.5	46.6	0.0	8.9	8.9
居 住 地	地 域	東部地域	11.5	55.7	27.0	2.0	2.6	1.2
		中部地域	14.3	50.0	27.3	3.8	3.7	0.9
		西部地域	12.2	52.2	30.1	0.7	3.9	1.0
	市・ 郡	静岡市	14.8	49.1	28.8	3.3	2.8	1.2
		浜松市	11.1	53.3	30.3	0.2	4.2	1.0
		その他の市部	13.4	53.3	26.7	2.5	3.4	0.8
		郡部	5.7	55.2	31.5	2.0	2.9	2.7
	地 域 圏	伊豆半島地域	13.5	52.0	26.2	1.9	2.9	3.5
		東部地域	11.1	56.5	27.2	2.0	2.5	0.6
		中部地域	14.8	49.1	28.8	3.3	2.8	1.2
		志太榛原・中東遠地域	14.8	50.4	26.8	3.2	4.0	0.8
		西部地域	10.4	53.4	30.6	0.2	4.5	0.9
		伊豆半島地域(沼津市、三島市、函南町を含む)	12.2	56.3	26.8	1.8	1.4	1.4
や の 行 意 政 望 見 へ	ある		21.9	56.4	19.0	1.3	0.9	0.4
	ない		4.2	49.2	37.5	3.0	5.8	0.2

《Q4で「1」または「2」に○をつけた方にお伺いします。》

SQ1 県の政治や行政に関心がある理由はなんですか。(○は1つ)

		静岡県に愛着があるから	自分の生活に関係があるから	国や市町村行政も含め政治や行政に関心があるから	県に行ってほしいことがあるから	県が現在行っていることに不満があるから	新聞やテレビなどで県の政治や行政についてよく見聞きするから	その他	無回答
全 体		14.8	56.0	13.0	2.6	3.5	6.4	0.9	2.8
性	男性	15.0	53.0	15.1	2.0	4.0	6.5	1.2	3.1
	女性	14.4	59.2	10.6	3.2	3.1	6.4	0.5	2.6
	その他	0.0	100.0	0.0	0.0	0.0	0.0	0.0	0.0
年 代	10代	20.0	80.0	0.0	0.0	0.0	0.0	0.0	0.0
	20代	12.0	58.0	14.0	2.0	6.0	6.0	0.0	2.0
	20代以下計	12.9	60.5	12.4	1.8	5.3	5.3	0.0	1.8
	30代	11.8	71.1	6.6	1.3	5.3	1.3	2.6	0.0
	40代	10.3	62.7	9.5	3.2	5.6	6.3	0.0	2.4
	50代	10.9	69.7	7.0	2.5	2.5	4.5	0.0	3.0
	60代	14.1	53.4	12.8	4.7	3.4	6.4	0.9	4.3
	70歳以上	21.1	39.8	20.5	2.0	2.0	9.6	1.5	3.5
	60歳以上計	18.8	44.3	17.9	2.9	2.5	8.6	1.3	3.8
男 性 年 代	10代	50.0	50.0	0.0	0.0	0.0	0.0	0.0	0.0
	20代	14.3	46.4	17.9	3.6	7.1	7.1	0.0	3.6
	20代以下計	17.3	46.7	16.4	3.3	6.5	6.5	0.0	3.3
	30代	9.1	77.3	4.5	0.0	2.3	2.3	4.5	0.0
	40代	11.5	63.5	9.6	1.9	7.7	3.8	0.0	1.9
	50代	7.0	70.9	9.3	0.0	3.5	4.7	0.0	4.7
	60代	14.8	48.4	13.3	6.3	5.5	5.5	1.6	4.7
	70歳以上	22.0	35.1	25.0	1.2	1.8	10.7	1.2	3.0
	60歳以上計	19.5	39.8	20.8	3.0	3.1	8.9	1.3	3.6
女 性 年 代	10代	0.0	100.0	0.0	0.0	0.0	0.0	0.0	0.0
	20代	9.5	71.4	9.5	0.0	4.8	4.8	0.0	0.0
	20代以下計	8.1	75.8	8.1	0.0	4.0	4.0	0.0	0.0
	30代	16.1	64.5	6.5	3.2	9.7	0.0	0.0	0.0
	40代	9.5	62.2	9.5	4.1	4.1	8.1	0.0	2.7
	50代	13.9	68.7	5.2	4.3	1.7	4.3	0.0	1.7
	60代	13.3	60.0	11.4	2.9	1.0	7.6	0.0	3.8
	70歳以上	19.2	44.8	16.3	2.9	2.3	8.7	1.7	4.1
	60歳以上計	17.4	49.4	14.8	2.9	1.9	8.4	1.2	4.0
未 既 婚	未婚	15.9	60.3	10.6	2.1	5.1	4.0	0.0	2.1
	既婚	13.6	56.5	12.8	2.7	3.3	7.4	0.9	2.8
	結婚後に離別(離婚・死別などによる)	19.8	47.1	17.0	3.3	2.2	4.8	1.8	4.1
(子 ども の 年 代)	子どもはいない	15.1	62.6	9.6	2.3	4.3	4.3	0.0	1.9
	未就学児(小学校入学前)	11.0	69.6	6.5	3.9	7.1	0.0	1.8	0.0
	小学生	7.0	67.2	11.8	0.0	4.4	4.4	5.2	0.0
	中学生	7.6	63.8	10.3	3.8	3.8	3.8	0.0	6.7
	高校生・予備校生・大学受験生	4.6	77.2	2.3	3.0	4.7	5.9	0.0	2.3
	短大・高専・大学・大学院・専門学校などの学生	15.9	62.2	8.4	1.9	2.5	5.9	0.0	3.3
	社会人(未就業を含む)	16.4	49.6	15.8	2.7	2.6	8.4	0.8	3.5
ラ イ フ ス テ ー ジ	独身期	15.1	63.3	8.6	1.5	5.6	4.5	0.0	1.5
	家族形成期	8.5	76.4	6.6	2.2	6.3	0.0	0.0	0.0
	家族成長前期	7.2	66.0	11.3	1.4	4.2	4.2	3.3	2.5
	家族成長後期	10.7	70.9	4.3	1.7	3.0	6.3	0.0	3.0
	家族成熟期	10.0	64.0	8.2	4.0	3.2	6.5	0.0	4.0
	高齢期	18.8	44.3	17.9	2.9	2.5	8.6	1.3	3.8
	その他	13.6	69.1	7.0	2.9	2.9	4.5	0.0	0.0

《Q4で「1」または「2」に○をつけた方にお伺いします。》

SQ1 県の政治や行政に関心がある理由はなんですか。(○は1つ)

			静岡県に愛着があるから	自分の生活に関係があるから	国や市町村が行政も含め政治や行政に関心があるから	県に行ってほしいことがある	県が現在行っていることに不満があるから	新聞やテレビなどで県の政治や行政についてよく見聞きするから	その他	無回答
全 体			14.8	56.0	13.0	2.6	3.5	6.4	0.9	2.8
本人 具 体的 職 業	職 業	農林漁業(事業主・家族従事)	9.1	54.5	25.4	1.5	0.0	7.6	0.0	2.0
		商工サービス・自由業(事業主・家族従事)	14.6	47.1	14.0	4.4	4.8	10.2	1.2	3.7
		給与所得者 管理・専門技術・事務職	10.9	62.3	12.6	1.9	5.4	3.8	0.9	2.2
		給与所得者 労務作業	15.2	66.6	2.3	0.8	5.2	6.5	0.0	3.3
		無職	18.4	52.0	13.6	2.3	2.0	7.6	1.1	3.0
		学生・その他	14.4	52.4	15.7	4.6	1.3	7.1	0.0	4.4
	小 計	自営業(事業主・家族従事)小計	12.6	49.8	18.1	3.4	3.0	9.2	0.7	3.1
		給与所得者小計	11.8	63.2	10.4	1.7	5.4	4.4	0.7	2.4
		その他小計	17.9	52.1	13.9	2.6	1.9	7.6	0.9	3.1
	居 住 年 数	10年未満	0.0	58.9	16.2	7.3	8.8	8.8	0.0	0.0
		10年～20年未満	3.8	77.6	10.3	1.2	5.5	0.0	0.0	1.6
		20年～30年未満	11.7	61.0	13.8	1.0	3.1	6.8	0.0	2.6
		30年以上	13.8	55.9	14.5	3.2	2.7	5.9	0.6	3.5
		生まれてからずっと	18.1	52.8	12.1	2.4	3.4	7.1	1.3	2.9
住 居 形 態	所 有	持家	15.4	54.0	13.5	2.7	3.7	6.5	1.0	3.1
		持家以外	11.0	69.9	8.5	1.9	2.3	5.8	0.0	0.7
	形 態	一戸建て	15.2	54.4	13.1	2.8	3.9	6.5	1.0	3.1
		一戸建て以外	11.9	66.6	11.2	1.7	1.5	6.0	0.0	1.1
		その他	50.0	0.0	50.0	0.0	0.0	0.0	0.0	0.0
ネ ッ ト タ イ ム		利用する	12.4	59.5	12.9	2.5	4.2	5.3	0.7	2.4
		利用しない	24.3	41.7	13.3	2.9	1.1	10.9	1.4	4.4
周 辺 環 境		住宅地域	14.7	59.4	10.5	2.2	3.4	7.0	0.5	2.4
		商業地域	19.6	48.4	18.0	6.3	1.4	3.9	2.5	0.0
		工業地域	21.5	62.7	4.9	0.0	7.4	0.0	0.0	3.5
		農漁業地域	12.5	51.7	16.5	2.4	6.4	4.6	1.8	4.1
		山間地域	14.2	46.4	19.9	3.7	2.4	7.7	1.4	4.3
		その他	0.0	50.3	25.1	0.0	0.0	0.0	0.0	24.5
居 住 地	地 域	東部地域	14.6	59.1	12.5	3.0	2.7	5.5	0.2	2.4
		中部地域	19.6	50.8	13.2	2.2	4.8	6.0	0.3	3.0
		西部地域	10.6	57.7	13.2	2.5	3.2	7.7	2.0	3.1
	市・ 郡	静岡市	18.6	54.9	13.0	1.9	3.3	6.6	0.0	1.6
		浜松市	10.4	60.4	12.2	2.2	3.1	7.0	1.5	3.2
		その他の市部	15.1	54.2	13.2	2.8	4.1	6.2	1.0	3.4
		郡部	15.5	59.3	14.3	5.3	0.0	5.6	0.0	0.0
	地 域 圏	伊豆半島地域	9.7	54.1	17.3	5.0	4.7	6.4	0.0	2.9
		東部地域	15.7	60.3	11.4	2.6	2.2	5.3	0.2	2.2
		中部地域	18.6	54.9	13.0	1.9	3.3	6.6	0.0	1.6
		志太・榛原・中東・遠地域	16.0	47.8	14.6	3.1	5.2	6.9	2.0	4.3
		西部地域	10.6	60.7	11.9	2.1	3.2	7.0	1.4	3.1
		伊豆半島地域(沼津市、三島市、函南町を含む)	11.9	60.8	12.9	2.7	3.3	5.8	0.4	2.2

《Q4で「3」または「4」に○をつけた方にお伺いします。》

SQ2 県の政治や行政に関心がない理由はなんですか。(○は1つ)

		静岡県に愛着がないから	自分の生活にあまり関係がないから	国や市町行政も含め政治や行政には関心がないから	県の政治や行政はわかりにくいから	県の仕事を信頼しているから	自分の意見を出しても反映されないから	忙しいから	その他	無回答
全 体		0.7	14.7	17.8	29.1	5.9	18.7	8.3	3.3	1.4
性	男性	0.4	16.3	20.6	23.8	7.7	17.9	7.3	3.8	2.1
	女性	1.0	13.4	15.2	33.5	4.4	19.4	9.2	2.9	0.9
	その他	0.0	0.0	100.0	0.0	0.0	0.0	0.0	0.0	0.0
年 代	10代	0.0	12.5	37.5	12.5	12.5	0.0	25.0	0.0	0.0
	20代	0.0	3.7	25.9	29.6	7.4	29.6	3.7	0.0	0.0
	20代以下_計	0.0	6.1	29.1	24.9	8.8	21.5	9.5	0.0	0.0
	30代	2.3	2.3	11.4	38.6	4.5	25.0	11.4	4.5	0.0
	40代	1.6	10.9	14.1	21.9	1.6	28.1	15.6	6.3	0.0
	50代	1.1	9.9	17.6	23.1	6.6	24.2	8.8	6.6	2.2
	60代	0.0	21.2	19.2	29.8	5.8	13.5	6.7	1.0	2.9
	70歳以上	0.0	28.7	16.4	35.2	7.4	6.6	1.6	1.6	2.5
	60歳以上_計	0.0	25.8	17.5	33.2	6.8	9.2	3.6	1.4	2.6
男 性 年 代	10代	0.0	25.0	50.0	0.0	0.0	0.0	25.0	0.0	0.0
	20代	0.0	0.0	36.4	18.2	18.2	27.3	0.0	0.0	0.0
	20代以下_計	0.0	7.9	40.7	12.4	12.4	18.6	7.9	0.0	0.0
	30代	0.0	0.0	16.7	22.2	11.1	33.3	11.1	5.6	0.0
	40代	0.0	10.3	13.8	27.6	3.4	31.0	6.9	6.9	0.0
	50代	2.3	11.6	14.0	20.9	9.3	23.3	7.0	7.0	4.7
	60代	0.0	30.6	18.4	28.6	4.1	4.1	10.2	2.0	2.0
	70歳以上	0.0	27.8	22.2	27.8	7.4	5.6	3.7	1.9	3.7
	60歳以上_計	0.0	28.9	20.7	28.1	6.1	5.0	6.3	1.9	3.0
女 性 年 代	10代	0.0	0.0	25.0	25.0	25.0	0.0	25.0	0.0	0.0
	20代	0.0	6.3	18.8	37.5	0.0	31.3	6.3	0.0	0.0
	20代以下_計	0.0	4.7	20.3	34.5	6.0	23.7	10.8	0.0	0.0
	30代	3.8	3.8	7.7	50.0	0.0	19.2	11.5	3.8	0.0
	40代	2.9	11.4	14.3	17.1	0.0	25.7	22.9	5.7	0.0
	50代	0.0	8.5	19.1	25.5	4.3	25.5	10.6	6.4	0.0
	60代	0.0	12.7	20.0	30.9	7.3	21.8	3.6	0.0	3.6
	70歳以上	0.0	29.4	11.8	41.2	7.4	7.4	0.0	1.5	1.5
	60歳以上_計	0.0	23.3	14.8	37.4	7.3	12.7	1.3	0.9	2.3
未 既 婚	未婚	0.0	10.2	27.6	22.2	8.3	17.4	9.5	4.7	0.0
	既婚	1.2	14.4	12.4	32.8	5.6	20.8	8.2	2.8	1.9
	結婚後に離別(離婚・死別などによる)	0.0	22.4	27.2	24.4	2.8	11.3	7.0	3.2	1.6
(子 長 ど も の 年 代)	子どもはいない	0.0	12.9	25.6	25.9	4.3	19.2	6.7	5.5	0.0
	未就学児(小学校入学前)	6.5	0.0	6.5	44.6	4.2	26.1	6.5	5.5	0.0
	小学生	0.0	0.0	6.4	22.9	3.9	28.8	30.8	7.2	0.0
	中学生	0.0	6.6	23.2	28.8	10.0	24.8	6.6	0.0	0.0
	高校生・予備校生・大学受験生	6.2	0.0	14.4	22.6	0.0	40.4	16.4	0.0	0.0
	短大・高専・大学・大学院・専門学校などの学生	9.4	26.0	7.2	16.6	0.0	31.3	0.0	9.4	0.0
	社会人(未就業を含む)	0.0	20.5	16.6	33.0	6.6	13.9	5.2	1.2	3.1
ラ イ フ ス テ ー ジ	独身期	0.0	5.3	30.7	27.8	6.5	20.7	7.1	1.8	0.0
	家族形成期	4.7	4.7	4.7	43.0	3.0	31.1	4.7	4.0	0.0
	家族成長前期	0.0	2.2	12.0	24.9	6.0	27.5	22.7	4.8	0.0
	家族成長後期	7.9	12.4	11.3	20.3	0.0	34.6	9.0	4.5	0.0
	家族成熟期	0.0	10.2	18.7	25.1	4.8	28.3	8.0	1.6	3.2
	老齢期	0.0	25.8	17.5	33.2	6.8	9.2	3.6	1.4	2.6
	その他	0.0	16.1	16.9	23.1	3.1	15.4	10.8	14.7	0.0

《Q4で「3」または「4」に○をつけた方にお伺いします。》

SQ2 県の政治や行政に関心がない理由はなんですか。(○は1つ)

			静岡県に愛着がないから	自分の生活にあまり関係がないから	国や市町行政も含め政治や行政には関心がないから	県の政治や行政はわかりにくいから	県の仕事を信頼しているから	自分の意見を出しても反映されないから	忙しいから	その他	無回答
全 体			0.7	14.7	17.8	29.1	5.9	18.7	8.3	3.3	1.4
本人 具 体的 職 業	職 業	農林漁業(事業主・家族従事)	0.0	21.8	12.6	20.5	3.3	21.4	7.8	0.0	12.6
		商工サービス・自由業(事業主・家族従事)	0.0	22.6	17.7	11.0	11.0	21.5	9.0	3.6	3.6
		給与所得者 管理・専門技術・事務職	1.8	7.6	14.9	29.3	7.0	23.8	9.7	5.1	0.7
		給与所得者 労務作業	0.0	15.3	30.2	31.3	1.0	12.7	7.3	2.2	0.0
		無職	0.6	17.4	15.4	34.2	4.3	17.4	6.2	3.4	1.1
		学生・その他	0.0	16.1	22.2	13.2	16.2	13.2	19.1	0.0	0.0
	小 計	自営業(事業主・家族従事) 小計	0.0	22.2	15.4	15.2	7.6	21.5	8.5	2.0	7.6
		給与所得者 小計	1.2	10.2	20.1	30.0	5.0	20.1	8.9	4.1	0.5
		その他 小計	0.5	17.2	16.4	31.3	5.9	16.8	8.0	2.9	1.0
居 住 年 数	10年未満		7.2	0.0	0.0	34.6	14.0	32.0	6.1	6.1	0.0
	10年～20年未満		0.0	7.7	22.6	22.2	9.9	14.0	17.3	6.2	0.0
	20年～30年未満		3.1	7.8	27.0	27.9	0.0	21.8	4.7	7.7	0.0
	30年以上		0.0	17.5	17.2	26.5	2.5	22.3	9.3	3.1	1.7
	生まれてからずっと		0.3	16.7	17.3	31.1	7.0	16.5	7.2	2.1	1.8
住 居 形 態	所 有	持家	0.5	15.7	16.3	29.0	6.5	18.3	8.8	3.3	1.5
		持家以外	1.7	10.0	25.0	29.5	2.9	20.7	5.8	3.4	1.1
	形 態	一戸建て	0.6	16.4	16.7	28.4	6.5	18.0	8.2	3.6	1.5
		一戸建て以外	1.5	8.0	22.7	31.3	3.6	22.0	8.8	2.0	0.0
		その他	0.0	0.0	0.0	56.2	0.0	0.0	0.0	0.0	43.8
ネ ッ ト	タ イ ン	利用する	1.0	11.5	18.2	27.6	5.0	22.8	8.9	3.6	1.4
		利用しない	0.0	26.5	16.2	35.4	9.1	4.9	4.0	2.4	1.5
周 辺 環 境	住宅地域		1.1	11.7	19.2	28.5	6.6	19.5	8.5	3.5	1.3
	商業地域		0.0	14.9	13.8	30.8	3.9	19.8	9.0	3.9	4.0
	工業地域		0.0	13.1	0.0	17.7	18.2	50.9	0.0	0.0	0.0
	農漁業地域		0.0	23.1	16.3	34.1	2.9	13.6	8.1	1.9	0.0
	山間地域		0.0	21.5	15.1	26.2	4.2	18.6	7.7	4.0	2.7
	その他		0.0	19.2	18.7	29.1	19.2	0.0	13.8	0.0	0.0
居 住 地	地 域	東部地域	0.0	11.8	18.5	28.6	4.3	22.0	10.4	3.4	1.1
		中部地域	1.5	18.1	16.9	24.0	8.2	18.6	8.1	3.5	1.0
		西部地域	0.7	14.1	18.1	34.2	5.2	16.0	6.7	3.0	2.0
	市 ・ 郡	静岡市	2.3	16.6	18.9	20.5	7.2	20.7	9.8	2.3	1.6
		浜松市	0.0	17.4	15.3	36.4	4.3	12.7	9.2	2.9	1.7
		その他の市部	0.5	11.8	18.5	30.1	6.4	20.6	7.0	3.7	1.4
		郡部	0.0	21.2	18.2	24.5	2.9	18.5	10.2	4.5	0.0
	地 域 圏	伊豆半島地域	0.0	15.8	24.8	35.3	0.0	10.9	3.3	6.5	3.4
		東部地域	0.0	10.9	17.0	27.1	5.3	24.5	12.0	2.7	0.6
		中部地域	2.3	16.6	18.9	20.5	7.2	20.7	9.8	2.3	1.6
		志太榛原・中東遠地域	1.1	14.5	18.9	29.5	8.2	18.9	3.9	3.6	1.4
		西部地域	0.0	17.0	15.0	36.9	4.6	12.7	8.6	3.7	1.6
		伊豆半島地域(沼津市、三島市、函南町を含む)	0.0	11.1	22.3	30.8	2.6	21.2	3.5	7.2	1.3

Q 5 あなたは、この１年間に行政機関の仕事について、意見や要望を持ったり、不満を感じたりしたことがありますか。(○は１つ)

		あ る	な い	無 回 答
全 体		47.9	50.2	2.0
性	男性	49.3	48.5	2.2
	女性	46.3	51.9	1.8
	その他	66.9	33.1	0.0
年 代	10代	21.4	78.6	0.0
	20代	51.9	48.1	0.0
	20代以下_計	46.3	53.7	0.0
	30代	59.7	40.3	0.0
	40代	57.9	41.1	1.0
	50代	48.7	51.0	0.3
	60代	48.0	50.6	1.4
	70歳以上	38.4	56.4	5.2
	60歳以上_計	41.6	54.4	3.9
男 性 年 代	10代	16.7	83.3	0.0
	20代	52.5	47.5	0.0
	20代以下_計	46.8	53.2	0.0
	30代	66.7	33.3	0.0
	40代	55.4	44.6	0.0
	50代	46.6	53.4	0.0
	60代	49.7	47.5	2.7
	70歳以上	41.6	52.4	6.0
	60歳以上_計	44.6	50.6	4.8
女 性 年 代	10代	25.0	75.0	0.0
	20代	50.0	50.0	0.0
	20代以下_計	44.7	55.3	0.0
	30代	51.7	48.3	0.0
	40代	59.6	38.6	1.8
	50代	50.6	48.8	0.6
	60代	46.3	53.7	0.0
	70歳以上	35.2	60.3	4.5
	60歳以上_計	38.6	58.3	3.1
未 既 婚	未婚	45.7	54.3	0.0
	既婚	49.3	48.6	2.0
	結婚後に離別(離婚・死別などによる)	43.7	51.4	4.9
(子 ど も の 年 代)	子どもはいない	49.8	49.7	0.4
	未就学児(小学校入学前)	69.4	30.6	0.0
	小学生	55.5	43.2	1.3
	中学生	53.3	46.7	0.0
	高校生・予備校生・大学受験生	51.4	48.6	0.0
	短大・高専・大学・大学院・専門学校などの学生	50.1	47.5	2.4
	社会人(未就業を含む)	44.0	52.7	3.3
ラ イ フ ス テ ー ジ	独身期	49.4	50.6	0.0
	家族形成期	69.6	30.4	0.0
	家族成長前期	54.7	44.4	0.8
	家族成長後期	49.9	48.8	1.2
	家族成熟期	51.7	47.8	0.5
	老齢期	41.6	54.4	3.9
	その他	51.0	49.0	0.0

Q 5 あなたは、この１年間に行政機関の仕事について、意見や要望を持ったり、不満を感じたりしたことがありますか。(○は１つ)

			ある	ない	無回答
全 体			47.9	50.2	2.0
本人 具 体的 職 業	職 業	農林漁業(事業主・家族従事)	40.3	55.4	4.2
		商工サービス・自由業(事業主・家族従事)	55.6	41.8	2.5
		給与所得者 管理・専門技術・事務職	58.3	41.1	0.6
		給与所得者 労務作業	45.6	52.3	2.2
		無職	41.5	55.9	2.6
		学生・その他	41.2	58.8	0.0
	小 計	自営業(事業主・家族従事) 小計	49.9	46.9	3.2
		給与所得者 小計	55.0	43.9	1.0
		その他 小計	41.4	56.3	2.3
居 住 年 数		10年未満	72.3	27.7	0.0
		10年～20年未満	48.1	50.7	1.2
		20年～30年未満	48.0	51.3	0.7
		30年以上	49.9	47.8	2.3
		生まれてからずっと	45.0	52.7	2.3
住 居 形 態	所 有	持家	47.6	50.3	2.2
		持家以外	49.5	49.7	0.8
	形 態	一戸建て	48.1	49.7	2.2
		一戸建て以外	46.7	52.6	0.7
		その他	35.2	53.9	10.9
ネ ッ ト	タ イ ン	利用する	53.5	46.0	0.4
		利用しない	29.1	63.9	7.0
周 辺 環 境		住宅地域	47.0	51.7	1.4
		商業地域	52.2	45.7	2.0
		工業地域	59.7	40.3	0.0
		農漁業地域	47.4	50.9	1.7
		山間地域	50.4	44.7	5.0
		その他	35.5	55.6	8.9
居 住 地	地 域	東部地域	51.1	47.5	1.4
		中部地域	49.1	48.0	2.8
		西部地域	43.7	54.6	1.7
	市・ 郡	静岡市	49.0	47.6	3.4
		浜松市	40.8	57.9	1.3
		その他の市部	50.7	48.0	1.3
		郡部	45.6	48.7	5.7
	地 域 圏	伊豆半島地域	49.8	46.0	4.2
		東部地域	51.4	47.9	0.8
		中部地域	49.0	47.6	3.4
		志太榛原・中東遠地域	48.6	49.0	2.3
		西部地域	41.7	57.2	1.2
		伊豆半島地域(沼津市、三島市、函南町を含む)	48.1	49.9	2.0

《Q5で「1」に○をつけた方にお伺いします。》

SQ1 それは、どの行政機関が担当する仕事ですか。(○はいくつでも)

		県	市・町	国	わからない	無回答
全 体		38.4	48.9	52.3	4.9	1.0
性	男性	43.9	50.2	51.7	3.4	0.8
	女性	33.4	47.7	52.8	6.4	1.3
	その他	0.0	0.0	100.0	0.0	0.0
年代	10代	33.3	0.0	100.0	0.0	0.0
	20代	26.8	29.3	68.3	9.8	2.4
	20代以下_計	27.4	26.8	71.0	8.9	2.2
	30代	36.5	55.4	58.1	5.4	0.0
	40代	32.5	52.6	55.3	5.3	0.9
	50代	37.7	50.0	48.6	6.8	2.1
	60代	38.9	48.5	56.3	3.0	0.0
	70歳以上	49.2	51.8	38.3	2.1	1.0
	60歳以上_計	45.3	50.5	45.2	2.4	0.6
男性 年代	10代	0.0	0.0	100.0	0.0	0.0
	20代	28.6	23.8	71.4	9.5	0.0
	20代以下_計	26.9	22.4	73.1	9.0	0.0
	30代	40.5	57.1	52.4	2.4	0.0
	40代	37.0	52.2	47.8	2.2	0.0
	50代	45.2	48.4	56.5	4.8	3.2
	60代	49.5	50.5	57.1	2.2	0.0
	70歳以上	53.6	57.7	37.1	2.1	1.0
	60歳以上_計	51.9	54.8	45.2	2.1	0.6
女性 年代	10代	50.0	0.0	100.0	0.0	0.0
	20代	26.3	36.8	63.2	10.5	5.3
	20代以下_計	29.1	32.5	67.5	9.3	4.6
	30代	32.3	51.6	64.5	9.7	0.0
	40代	29.4	52.9	60.3	7.4	1.5
	50代	32.1	51.2	42.9	8.3	1.2
	60代	26.3	46.1	55.3	3.9	0.0
	70歳以上	44.7	45.7	40.4	2.1	1.1
	60歳以上_計	37.9	45.9	45.9	2.8	0.7
未 既 婚	未婚	29.4	36.6	61.2	8.6	1.3
	既婚	39.8	50.8	50.8	4.0	0.9
	結婚後に離別(離婚・死別などによる)	44.9	56.9	45.3	3.7	1.2
(子 長 子 の 年 代)	子どもはいない	35.2	42.1	59.3	6.3	0.0
	未就学児(小学校入学前)	38.9	61.8	70.7	0.0	0.0
	小学生	31.2	53.2	62.8	10.1	0.0
	中学生	30.0	34.4	66.7	8.9	3.4
	高校生・予備校生・大学受験生	27.3	43.0	47.6	8.4	3.2
	短大・高専・大学・大学院・専門学校などの学生	24.2	46.7	37.6	7.3	4.8
	社会人(未就業を含む)	43.8	52.3	44.9	3.2	0.8
ラ イ フ ス テ ー ジ	独身期	26.1	31.5	65.7	9.9	0.0
	家族形成期	42.2	55.9	63.4	0.0	0.0
	家族成長前期	30.8	46.8	64.1	9.7	1.2
	家族成長後期	28.0	42.9	43.7	8.5	4.3
	家族成熟期	37.6	58.5	44.0	5.8	1.0
	高齢期	45.3	50.5	45.2	2.4	0.6
	その他	42.2	54.7	55.3	3.0	0.0

《Q5で「1」に○をつけた方にお伺いします。》

SQ1 それは、どの行政機関が担当する仕事ですか。(○はいくつでも)

			県	市・町	国	わからない	無回答
全 体			38.4	48.9	52.3	4.9	1.0
本人 具体的 職業	職業	農林漁業(事業主・家族従事)	52.8	56.9	57.8	2.5	0.0
		商工サービス・自由業(事業主・家族従事)	28.8	59.4	49.5	1.5	0.0
		給与所得者 管理・専門技術・事務職	41.2	52.2	54.1	4.0	1.4
		給与所得者 労務作業	41.1	40.2	58.6	7.7	1.3
		無職	36.3	45.6	46.5	5.3	1.1
		学生・その他	31.1	36.7	68.4	10.2	0.0
	小計	自営業(事業主・家族従事)小計	36.1	58.6	52.0	1.8	0.0
		給与所得者小計	41.2	49.7	55.1	4.8	1.3
		その他小計	35.7	44.5	49.1	5.9	1.0
居住 年数		10年未満	37.0	46.2	50.9	7.8	0.0
		10年～20年未満	26.7	52.0	61.7	6.5	2.5
		20年～30年未満	36.7	46.5	56.9	6.5	2.7
		30年以上	43.9	52.4	49.1	3.9	0.5
		生まれてからずっと	37.4	47.4	52.2	4.5	0.9
住居 形態	所有	持家	38.5	50.2	49.9	5.0	1.2
		持家以外	38.5	40.9	65.0	4.1	0.0
	形態	一戸建て	39.1	50.1	50.1	4.8	1.2
		一戸建て以外	35.5	40.8	63.1	5.3	0.0
		その他	30.2	100.0	60.4	0.0	0.0
ネット サイン		利用する	38.4	48.3	54.3	5.0	0.9
		利用しない	37.8	53.1	39.2	4.0	1.8
周辺 環境		住宅地域	36.8	48.1	54.9	4.9	1.0
		商業地域	38.8	50.2	44.9	5.3	0.0
		工業地域	27.3	40.2	49.7	11.6	0.0
		農漁業地域	46.3	36.2	51.6	7.0	0.0
		山間地域	41.0	62.4	47.4	1.9	2.6
		その他	25.2	74.8	0.0	0.0	0.0
居住 地	地域	東部地域	34.7	47.8	54.4	5.7	0.3
		中部地域	41.5	48.0	51.5	5.4	2.7
		西部地域	39.2	51.0	50.8	3.4	0.0
	市・郡	静岡市	45.0	50.6	51.1	7.4	0.6
		浜松市	38.8	51.6	47.8	4.2	0.0
		その他の市部	36.7	47.9	54.0	4.2	1.6
		郡部	29.2	43.4	55.7	4.3	0.0
	地域 圏	伊豆半島地域	45.8	54.8	48.5	2.4	0.0
		東部地域	32.1	46.1	55.8	6.4	0.4
		中部地域	45.0	50.6	51.1	7.4	0.6
		志太榛原・中東遠地域	39.0	45.7	53.7	2.3	3.2
		西部地域	37.5	52.8	48.2	3.8	0.0
		伊豆半島地域(沼津市、三島市、函南町を含む)	40.0	45.3	56.9	5.7	0.8

《SQ1で「1」に○をつけた方にお伺いします。》

SQ2 その県が担当する仕事についての意見や要望、不満は、県に伝える必要があると思いましたが。(○は1つ)

		伝える必要がある	伝える必要がない	無回答
全 体		71.0	28.7	0.3
性	男性	77.4	22.6	0.0
	女性	62.7	36.5	0.7
	その他	0.0	0.0	0.0
年 代	10代	0.0	100.0	0.0
	20代	63.6	36.4	0.0
	20代以下_計	57.0	43.0	0.0
	30代	77.8	22.2	0.0
	40代	54.1	45.9	0.0
	50代	56.4	43.6	0.0
	60代	81.5	18.5	0.0
	70歳以上	83.2	15.8	1.1
	60歳以上_計	82.6	16.7	0.7
男 性 年 代	10代	0.0	0.0	0.0
	20代	83.3	16.7	0.0
	20代以下_計	83.3	16.7	0.0
	30代	88.2	11.8	0.0
	40代	64.7	35.3	0.0
	50代	71.4	28.6	0.0
	60代	77.8	22.2	0.0
	70歳以上	78.8	21.2	0.0
	60歳以上_計	78.4	21.6	0.0
女 性 年 代	10代	0.0	100.0	0.0
	20代	40.0	60.0	0.0
	20代以下_計	31.9	68.1	0.0
	30代	60.0	40.0	0.0
	40代	45.0	55.0	0.0
	50代	40.7	59.3	0.0
	60代	90.0	10.0	0.0
	70歳以上	88.1	9.5	2.4
	60歳以上_計	88.6	9.6	1.8
未 既 婚	未婚	66.1	33.9	0.0
	既婚	70.9	28.7	0.4
	結婚後に離別(離婚・死別などによる)	75.7	24.3	0.0
(長 子 年 代) 子 ども の 年 代	子どもはいない	73.9	26.1	0.0
	未就学児(小学校入学前)	82.3	17.7	0.0
	小学生	52.8	47.2	0.0
	中学生	40.8	59.2	0.0
	高校生・予備校生・大学受験生	42.3	57.7	0.0
	短大・高専・大学・大学院・専門学校などの学生	30.2	69.8	0.0
	社会人(未就業を含む)	74.4	25.0	0.6
ラ イ フ ス テ ー ジ	独身期	60.3	39.7	0.0
	家族形成期	83.3	16.7	0.0
	家族成長前期	48.8	51.2	0.0
	家族成長後期	37.0	63.0	0.0
	家族成熟期	50.3	49.7	0.0
	高齢期	82.6	16.7	0.7
	その他	75.1	24.9	0.0

《SQ1で「1」に○をつけた方にお伺いします。》

SQ2 その県が担当する仕事についての意見や要望、不満は、県に伝える必要があると思いませんか。(○は1つ)

			伝える 必要が ある	伝える 必要が ない	無 回 答
全 体			71.0	28.7	0.3
本人 具 体 的 職 業	職 業	農林漁業(事業主・家族従事)	73.9	26.1	0.0
		商工サービス・自由業(事業主・家族従事)	72.6	27.4	0.0
		給与所得者 管理・専門技術・事務職	73.1	26.9	0.0
		給与所得者 労務作業	67.1	32.9	0.0
		無職	67.2	31.9	0.9
		学生・その他	78.6	21.4	0.0
	小 計	自営業(事業主・家族従事)小計	73.2	26.8	0.0
		給与所得者小計	71.8	28.2	0.0
		その他小計	68.3	30.8	0.8
居 住 年 数	10年未満		77.3	22.7	0.0
	10年～20年未満		58.7	41.3	0.0
	20年～30年未満		61.5	38.5	0.0
	30年以上		69.1	30.9	0.0
	生まれてからずっと		74.1	25.3	0.6
住 居 形 態	所 有	持家	71.1	28.5	0.4
		持家以外	70.4	29.6	0.0
	形 態	一戸建て	70.9	28.7	0.4
		一戸建て以外	70.7	29.3	0.0
		その他	100.0	0.0	0.0
ネ ッ ト	タ イ ン	利用する	70.0	30.0	0.0
		利用しない	76.6	21.0	2.4
周 辺 環 境	住宅地域		68.6	31.4	0.0
	商業地域		84.7	15.3	0.0
	工業地域		32.1	67.9	0.0
	農漁業地域		75.3	24.7	0.0
	山間地域		73.9	24.0	2.1
	その他		100.0	0.0	0.0
居 住 地	地 域	東部地域	70.4	29.6	0.0
		中部地域	67.1	32.0	0.9
		西部地域	75.8	24.2	0.0
	市 ・ 郡	静岡市	60.1	38.5	1.4
		浜松市	73.8	26.2	0.0
		その他の市部	76.2	23.8	0.0
		郡部	55.2	44.8	0.0
	地 域 圏	伊豆半島地域	77.7	22.3	0.0
		東部地域	67.9	32.1	0.0
		中部地域	60.1	38.5	1.4
		志太榛原・中東遠地域	80.5	19.5	0.0
		西部地域	73.5	26.5	0.0
		伊豆半島地域(沼津市、三島市、函南町を含む)	69.6	30.4	0.0

《SQ2で「1」に○をつけた方にお伺いします。》

SQ3 それでは、そのことを県に伝えましたか。(○は1つ)

		伝えた	伝えなかった	無回答
全 体		20.2	78.6	1.1
性	男性	22.7	76.7	0.5
	女性	16.6	81.4	2.0
	その他	0.0	0.0	0.0
年代	10代	0.0	0.0	0.0
	20代	14.3	85.7	0.0
	20代以下_計	14.3	85.7	0.0
	30代	4.8	95.2	0.0
	40代	15.0	85.0	0.0
	50代	6.5	93.5	0.0
	60代	34.0	62.3	3.8
	70歳以上	27.8	70.9	1.3
	60歳以上_計	29.8	68.1	2.1
男性 年代	10代	0.0	0.0	0.0
	20代	20.0	80.0	0.0
	20代以下_計	20.0	80.0	0.0
	30代	6.7	93.3	0.0
	40代	18.2	81.8	0.0
	50代	5.0	95.0	0.0
	60代	40.0	57.1	2.9
	70歳以上	31.7	68.3	0.0
	60歳以上_計	34.9	64.0	1.1
女性 年代	10代	0.0	0.0	0.0
	20代	0.0	100.0	0.0
	20代以下_計	0.0	100.0	0.0
	30代	0.0	100.0	0.0
	40代	11.1	88.9	0.0
	50代	9.1	90.9	0.0
	60代	22.2	72.2	5.6
	70歳以上	24.3	73.0	2.7
	60歳以上_計	23.8	72.8	3.4
未 既 婚	未婚	11.9	88.1	0.0
	既婚	22.3	76.1	1.5
	結婚後に離別(離婚・死別などによる)	19.7	80.3	0.0
(子 ど も の 年 代)	子どもはいない	15.1	84.9	0.0
	未就学児(小学校入学前)	0.0	100.0	0.0
	小学生	0.0	100.0	0.0
	中学生	63.8	36.2	0.0
	高校生・予備校生・大学受験生	36.2	63.8	0.0
	短大・高専・大学・大学院・専門学校などの学生	0.0	100.0	0.0
	社会人(未就業を含む)	25.6	72.4	2.0
ラ イ フ ス テ ー ジ	独身期	11.3	88.7	0.0
	家族形成期	6.1	93.9	0.0
	家族成長前期	17.8	82.2	0.0
	家族成長後期	23.3	76.7	0.0
	家族成熟期	0.0	100.0	0.0
	老齢期	29.8	68.1	2.1
	その他	11.1	88.9	0.0

《SQ2で「1」に○をつけた方にお伺いします。》

SQ3 それでは、そのことを県に伝えましたか。(○は1つ)

			伝えた	伝えなかった	無回答
全 体			20.2	78.6	1.1
本人 具 体的 職 業	職 業	農林漁業(事業主・家族従事)	40.0	60.0	0.0
		商工サービス・自由業(事業主・家族従事)	16.4	76.3	7.3
		給与所得者 管理・専門技術・事務職	16.4	82.8	0.8
		給与所得者 労務作業者	10.6	89.4	0.0
		無職	25.1	73.8	1.0
		学生・その他	18.3	81.7	0.0
	小 計	自営業(事業主・家族従事)小計	26.9	69.0	4.0
		給与所得者小計	15.2	84.1	0.7
		その他小計	24.4	74.8	0.9
居 住 年 数		10年未満	22.5	77.5	0.0
		10年～20年未満	19.3	80.7	0.0
		20年～30年未満	0.0	100.0	0.0
		30年以上	18.8	80.1	1.1
		生まれてからずっと	23.7	74.8	1.5
住 居 形 態	所 有	持家	20.7	78.0	1.3
		持家以外	17.7	82.3	0.0
	形 態	一戸建て	21.2	77.5	1.3
		一戸建て以外	15.0	85.0	0.0
		その他	0.0	100.0	0.0
ネ ッ ト タ イ ン	利用する		19.3	79.8	0.9
	利用しない		23.4	74.3	2.3
周 辺 環 境		住宅地域	18.0	81.5	0.6
		商業地域	21.2	78.8	0.0
		工業地域	0.0	100.0	0.0
		農漁業地域	18.0	82.0	0.0
		山間地域	30.1	65.0	4.9
		その他	0.0	100.0	0.0
居 住 地	地 域	東部地域	17.4	82.6	0.0
		中部地域	19.5	78.5	2.0
		西部地域	23.5	75.2	1.3
	市・ 郡	静岡市	19.9	78.4	1.6
		浜松市	18.8	78.9	2.3
		その他の市部	21.5	77.9	0.6
		郡部	9.8	90.2	0.0
	地 域 圏	伊豆半島地域	3.8	96.2	0.0
		東部地域	22.5	77.5	0.0
		中部地域	19.9	78.4	1.6
		志太榛原・中東遠地域	25.4	73.4	1.2
		西部地域	18.0	79.8	2.2
伊豆半島地域(沼津市、三島市、函南町を含む)		9.7	90.3	0.0	

《SQ3で「1」に○をつけた方にお伺いします。》

SQ4 どのような手段で伝えましたか。(○はいくつでも)

		直接職員に伝えた(県庁や県職員の先機関係など)	電話をかけて伝えた	手紙・電子メール・ファクシミリで伝えた	県民のこえ意見箱を利用して伝えた	県ホームページから投稿して伝えた	パブリックコメント制度への意見提出を通じて	県が実施した県政に関するアンケート調査などへの回答を通じて	県議会議員を通じて	イベントや会議などへの参加を通じて	民間が実施した調査や署名活動などを通じて	町内会・自治会、地元の有識者などを通じて	市役所・町役場、国の機関などを通じて	新聞やテレビなどへの投書を通じて	その他	無回答
全 体		20.2	25.5	11.2	2.3	0.0	0.0	4.5	17.4	11.3	12.9	20.1	15.5	0.0	8.4	0.0
性	男性	29.7	28.5	9.0	0.0	0.0	0.0	2.4	22.3	6.6	6.6	23.8	20.4	0.0	0.0	0.0
	女性	0.0	19.2	16.0	7.1	0.0	0.0	9.1	7.1	21.2	26.3	12.2	5.1	0.0	26.3	0.0
	その他	0.0	0.0	0.0	0.0	0.0	0.0	0.0	0.0	0.0	0.0	0.0	0.0	0.0	0.0	0.0
年 代	10代	0.0	0.0	0.0	0.0	0.0	0.0	0.0	0.0	0.0	0.0	0.0	0.0	0.0	0.0	0.0
	20代	0.0	100.0	0.0	0.0	0.0	0.0	0.0	0.0	0.0	0.0	0.0	0.0	0.0	0.0	0.0
	20代以下計	0.0	100.0	0.0	0.0	0.0	0.0	0.0	0.0	0.0	0.0	0.0	0.0	0.0	0.0	0.0
	30代	100.0	0.0	0.0	0.0	0.0	0.0	0.0	0.0	0.0	0.0	0.0	0.0	0.0	0.0	0.0
	40代	0.0	0.0	66.7	0.0	0.0	0.0	33.3	0.0	0.0	33.3	0.0	0.0	0.0	0.0	0.0
	50代	0.0	0.0	50.0	0.0	0.0	0.0	0.0	0.0	0.0	0.0	0.0	50.0	0.0	0.0	0.0
	60代	11.1	33.3	11.1	0.0	0.0	0.0	5.6	5.6	0.0	11.1	22.2	22.2	0.0	5.6	0.0
	70歳以上	27.3	22.7	0.0	4.5	0.0	0.0	0.0	31.8	22.7	13.6	27.3	13.6	0.0	13.6	0.0
	60歳以上計	21.3	26.7	4.1	2.9	0.0	0.0	2.1	22.1	14.3	12.7	25.4	16.8	0.0	10.6	0.0
男 性 年 代	10代	0.0	0.0	0.0	0.0	0.0	0.0	0.0	0.0	0.0	0.0	0.0	0.0	0.0	0.0	0.0
	20代	0.0	100.0	0.0	0.0	0.0	0.0	0.0	0.0	0.0	0.0	0.0	0.0	0.0	0.0	0.0
	20代以下計	0.0	100.0	0.0	0.0	0.0	0.0	0.0	0.0	0.0	0.0	0.0	0.0	0.0	0.0	0.0
	30代	100.0	0.0	0.0	0.0	0.0	0.0	0.0	0.0	0.0	0.0	0.0	0.0	0.0	0.0	0.0
	40代	0.0	0.0	50.0	0.0	0.0	0.0	0.0	0.0	0.0	50.0	0.0	0.0	0.0	0.0	0.0
	50代	0.0	0.0	0.0	0.0	0.0	0.0	0.0	0.0	0.0	0.0	0.0	100.0	0.0	0.0	0.0
	60代	14.3	35.7	14.3	0.0	0.0	0.0	7.1	7.1	0.0	7.1	21.4	21.4	0.0	0.0	0.0
	70歳以上	46.2	23.1	0.0	0.0	0.0	0.0	0.0	46.2	15.4	0.0	38.5	23.1	0.0	0.0	0.0
	60歳以上計	32.2	28.6	6.2	0.0	0.0	0.0	3.1	29.1	8.7	3.1	31.0	22.4	0.0	0.0	0.0
女 性 年 代	10代	0.0	0.0	0.0	0.0	0.0	0.0	0.0	0.0	0.0	0.0	0.0	0.0	0.0	0.0	0.0
	20代	0.0	0.0	0.0	0.0	0.0	0.0	0.0	0.0	0.0	0.0	0.0	0.0	0.0	0.0	0.0
	20代以下計	0.0	0.0	0.0	0.0	0.0	0.0	0.0	0.0	0.0	0.0	0.0	0.0	0.0	0.0	0.0
	30代	0.0	0.0	0.0	0.0	0.0	0.0	0.0	0.0	0.0	0.0	0.0	0.0	0.0	0.0	0.0
	40代	0.0	0.0	100.0	0.0	0.0	0.0	100.0	0.0	0.0	0.0	0.0	0.0	0.0	0.0	0.0
	50代	0.0	0.0	100.0	0.0	0.0	0.0	0.0	0.0	0.0	0.0	0.0	0.0	0.0	0.0	0.0
	60代	0.0	25.0	0.0	0.0	0.0	0.0	0.0	0.0	0.0	25.0	25.0	25.0	0.0	25.0	0.0
	70歳以上	0.0	22.2	0.0	11.1	0.0	0.0	0.0	11.1	33.3	33.3	11.1	0.0	0.0	33.3	0.0
	60歳以上計	0.0	22.9	0.0	8.4	0.0	0.0	0.0	8.4	25.2	31.3	14.5	6.1	0.0	31.3	0.0
未 既 婚	未婚	0.0	53.8	26.6	0.0	0.0	0.0	0.0	0.0	0.0	0.0	19.7	0.0	0.0	0.0	0.0
	既婚	17.8	19.6	11.4	2.8	0.0	0.0	5.7	22.0	5.7	10.6	20.4	17.5	0.0	7.7	0.0
	結婚後に離別(離婚・死別などによる)	50.0	44.9	0.0	0.0	0.0	0.0	0.0	0.0	55.1	36.7	18.4	13.3	0.0	18.4	0.0
(子 女 の 年 代)	子どもはいない	25.1	30.2	10.9	0.0	0.0	0.0	0.0	0.0	11.2	14.4	16.2	8.1	0.0	0.0	0.0
	未就学児(小学校入学前)	0.0	0.0	0.0	0.0	0.0	0.0	0.0	0.0	0.0	0.0	0.0	0.0	0.0	0.0	0.0
	小学生	0.0	0.0	0.0	0.0	0.0	0.0	0.0	0.0	0.0	0.0	0.0	0.0	0.0	0.0	0.0
	中学生	0.0	0.0	56.8	0.0	0.0	0.0	56.8	0.0	0.0	0.0	0.0	43.2	0.0	0.0	0.0
	高校生・予備校生・大学受験生	0.0	0.0	100.0	0.0	0.0	0.0	0.0	0.0	0.0	0.0	0.0	0.0	0.0	0.0	0.0
	短大・高専・大学・大学院・専門学校などの学生	0.0	0.0	0.0	0.0	0.0	0.0	0.0	0.0	0.0	0.0	0.0	0.0	0.0	0.0	0.0
ラ イ フ ス テ ー ジ	社会人(未就業を含む)	21.1	27.0	4.5	3.1	0.0	0.0	2.3	24.3	12.6	14.0	23.4	16.2	0.0	11.7	0.0
	独身期	0.0	100.0	0.0	0.0	0.0	0.0	0.0	0.0	0.0	0.0	0.0	0.0	0.0	0.0	0.0
	家族形成期	100.0	0.0	0.0	0.0	0.0	0.0	0.0	0.0	0.0	0.0	0.0	0.0	0.0	0.0	0.0
	家族成長前期	0.0	0.0	56.8	0.0	0.0	0.0	56.8	0.0	0.0	0.0	0.0	43.2	0.0	0.0	0.0
	家族成長後期	0.0	0.0	100.0	0.0	0.0	0.0	0.0	0.0	0.0	0.0	0.0	0.0	0.0	0.0	0.0
	家族成熟期	0.0	0.0	0.0	0.0	0.0	0.0	0.0	0.0	0.0	0.0	0.0	0.0	0.0	0.0	0.0
	老齢期	21.3	26.7	4.1	2.9	0.0	0.0	2.1	22.1	14.3	12.7	25.4	16.8	0.0	10.6	0.0
	その他	0.0	0.0	43.2	0.0	0.0	0.0	0.0	0.0	0.0	56.8	0.0	0.0	0.0	0.0	0.0

《SQ3で「1」に○をつけた方にお伺いします。》

SQ4 どのような手段で伝えましたか。(○はいくつでも)

			直接職員に伝えた(県庁や県の関係機関など)	電話をかけて伝えた	手紙、電子メール、ファクシミリで伝えた	県民のこえ意見箱を利用して伝えた	県ホームページから投稿して伝えた	意見提出を通じてパブリックコメント制度への参加	県が実施した県政に関するアンケート調査などへの回答を通じて	県議会議員を通じて	イベントや会議などへの参加を通じて	民間が実施した調査や署名活動などを通じて	町内会、自治会、地元の有識者などを通じて	市役所、町役場、国の機関などを通じて	新聞やテレビなどの投書を通じて	その他	無回答
全 体			20.2	25.5	11.2	2.3	0.0	0.0	4.5	17.4	11.3	12.9	20.1	15.5	0.0	8.4	0.0
本人 具 体的 職 業	職 業	農林漁業(事業主・家族従事)	22.5	38.7	0.0	0.0	0.0	0.0	0.0	22.5	0.0	0.0	61.3	22.5	0.0	0.0	0.0
		商工サービス・自由業(事業主・家族従事)	100.0	32.2	0.0	0.0	0.0	0.0	0.0	0.0	0.0	0.0	0.0	32.2	0.0	0.0	0.0
		給与所得者 管理・専門技術・事務職	12.1	31.0	11.9	0.0	0.0	0.0	0.0	19.1	0.0	9.0	12.1	18.9	0.0	0.0	0.0
		給与所得者 労務作業	0.0	0.0	56.2	0.0	0.0	0.0	0.0	0.0	0.0	0.0	43.8	0.0	0.0	0.0	0.0
		無職	22.2	24.6	4.0	5.5	0.0	0.0	4.0	22.2	22.2	20.6	19.1	9.5	0.0	20.6	0.0
		学生・その他	0.0	0.0	0.0	0.0	0.0	0.0	0.0	0.0	58.1	41.9	0.0	41.9	0.0	0.0	0.0
	小 計	自営業(事業主・家族従事)小計	48.5	36.5	0.0	0.0	0.0	0.0	0.0	15.0	0.0	0.0	40.7	25.8	0.0	0.0	0.0
		給与所得者小計	10.4	26.7	18.0	0.0	0.0	0.0	0.0	16.5	0.0	7.7	16.5	16.3	0.0	0.0	0.0
		その他小計	20.2	22.5	3.6	5.1	0.0	0.0	3.6	20.2	25.3	22.5	17.4	12.4	0.0	18.8	0.0
住 居 年 数	10年未満		0.0	60.7	0.0	0.0	0.0	0.0	0.0	0.0	0.0	39.3	0.0	0.0	0.0	0.0	0.0
	10年～20年未満		100.0	0.0	0.0	0.0	0.0	0.0	0.0	0.0	0.0	0.0	0.0	0.0	0.0	0.0	0.0
	20年～30年未満		0.0	0.0	0.0	0.0	0.0	0.0	0.0	0.0	0.0	0.0	0.0	0.0	0.0	0.0	0.0
	30年以上		19.8	27.9	16.2	0.0	0.0	0.0	16.2	8.1	14.0	11.7	25.7	0.0	16.2	0.0	0.0
	生まれてからずっと		18.4	21.7	11.0	3.7	0.0	0.0	7.4	21.1	14.7	10.0	27.4	13.6	0.0	6.3	0.0
住 居 形 態	所 有	持家	16.7	29.4	12.9	2.6	0.0	0.0	5.2	20.1	7.8	6.3	23.1	17.8	0.0	7.1	0.0
		持家以外	43.4	0.0	0.0	0.0	0.0	0.0	0.0	0.0	34.5	56.6	0.0	0.0	0.0	17.2	0.0
	形 態	一戸建て	18.9	28.6	12.6	2.5	0.0	0.0	5.1	19.6	7.6	6.2	22.5	17.4	0.0	6.9	0.0
		一戸建て以外	31.6	0.0	0.0	0.0	0.0	0.0	0.0	41.7	68.4	0.0	0.0	0.0	0.0	20.8	0.0
		その他	0.0	0.0	0.0	0.0	0.0	0.0	0.0	0.0	0.0	0.0	0.0	0.0	0.0	0.0	0.0
ネ ー ト	利用する		22.2	28.8	13.9	0.0	0.0	0.0	5.6	18.8	8.4	10.4	15.2	16.4	0.0	4.8	0.0
	利用しない		0.0	13.4	0.0	13.4	0.0	0.0	0.0	13.4	26.9	26.9	46.3	13.4	0.0	26.9	0.0
周 辺 環 境	住宅地域		15.8	26.1	21.2	4.2	0.0	0.0	8.5	12.7	12.7	24.3	7.3	14.5	0.0	11.6	0.0
	商業地域		43.2	28.4	0.0	0.0	0.0	0.0	0.0	28.4	0.0	0.0	0.0	0.0	0.0	0.0	0.0
	工業地域		0.0	0.0	0.0	0.0	0.0	0.0	0.0	0.0	0.0	0.0	0.0	0.0	0.0	0.0	0.0
	農漁業地域		12.3	41.5	0.0	0.0	0.0	0.0	0.0	46.2	0.0	0.0	17.0	0.0	0.0	17.0	0.0
	山間地域		28.3	16.2	0.0	0.0	0.0	0.0	0.0	9.4	18.9	0.0	58.1	25.7	0.0	0.0	0.0
	その他		0.0	0.0	0.0	0.0	0.0	0.0	0.0	0.0	0.0	0.0	0.0	0.0	0.0	0.0	0.0
居 住 地	地 域	東部地域	16.8	20.5	16.8	0.0	0.0	0.0	0.0	25.2	0.0	0.0	16.8	20.5	0.0	14.5	0.0
		中部地域	12.0	36.1	20.8	7.0	0.0	0.0	14.0	7.0	14.0	19.0	17.1	5.0	0.0	7.0	0.0
		西部地域	29.0	20.4	0.0	0.0	0.0	0.0	0.0	20.6	16.6	16.6	24.6	20.4	0.0	5.5	0.0
	市・ 郡	静岡市	11.3	50.1	33.6	11.3	0.0	0.0	14.5	11.3	0.0	0.0	27.6	0.0	0.0	0.0	0.0
		浜松市	42.7	12.1	0.0	0.0	0.0	0.0	45.1	12.1	15.5	20.9	0.0	0.0	0.0	0.0	0.0
		その他の市郡	16.8	22.2	7.6	0.0	0.0	0.0	2.7	11.3	15.1	16.8	17.9	23.2	0.0	14.1	0.0
		郡部	0.0	0.0	0.0	0.0	0.0	0.0	0.0	0.0	0.0	0.0	0.0	100.0	0.0	0.0	0.0
	地 域 圏	伊豆半島地域	0.0	0.0	0.0	0.0	0.0	0.0	0.0	0.0	0.0	0.0	0.0	100.0	0.0	0.0	0.0
		東部地域	17.9	21.9	17.9	0.0	0.0	0.0	0.0	26.9	0.0	0.0	17.9	15.4	0.0	15.4	0.0
		中部地域	11.3	50.1	33.6	11.3	0.0	0.0	14.5	11.3	0.0	0.0	27.6	0.0	0.0	0.0	0.0
		志太極原・中東遠地域	16.0	22.4	0.0	0.0	0.0	0.0	4.7	0.0	26.2	29.1	17.8	28.9	0.0	13.1	0.0
		西部地域	42.7	12.1	0.0	0.0	0.0	0.0	0.0	45.1	12.1	15.5	20.9	0.0	0.0	0.0	0.0
		伊豆半島地域(沼津市、三島市、函南町を含む)	0.0	21.0	21.0	0.0	0.0	0.0	0.0	58.1	0.0	0.0	29.0	50.0	0.0	0.0	0.0

《SQ3で「2」に○をつけた方にお伺いします。》

SQ5 意見や要望不満があっても、県に伝えなかった主な理由はなんですか。あなたのお考えに一番近いものを選んでください。（○は1つ）

		伝える方法 を知らなかつたか	伝えても無駄 だと思つたから	役所に意見 を言にくいイメ ージ（堅苦しい、怖いなど）	忙しかつたから	めんどろつたから	なんとなく、特 に理由はない	その他	無回答
全 体		20.7	51.2	8.4	4.2	3.3	6.6	4.3	1.3
性	男性	18.8	51.6	6.9	5.1	5.7	5.6	4.1	2.2
	女性	23.7	50.0	10.7	2.8	0.0	8.2	4.6	0.0
	その他	0.0	0.0	0.0	0.0	0.0	0.0	0.0	0.0
年 代	10代	0.0	0.0	0.0	0.0	0.0	0.0	0.0	0.0
	20代	0.0	50.0	16.7	16.7	0.0	16.7	0.0	0.0
	20代以下_計	0.0	50.0	16.7	16.7	0.0	16.7	0.0	0.0
	30代	15.0	45.0	10.0	5.0	10.0	0.0	10.0	5.0
	40代	35.3	64.7	0.0	0.0	0.0	0.0	0.0	0.0
	50代	24.1	51.7	6.9	6.9	0.0	0.0	10.3	0.0
	60代	27.3	45.5	6.1	3.0	3.0	6.1	6.1	3.0
	70歳以上	17.9	51.8	10.7	1.8	3.6	14.3	0.0	0.0
	60歳以上_計	20.7	49.9	9.3	2.2	3.4	11.8	1.8	0.9
男 性 年 代	10代	0.0	0.0	0.0	0.0	0.0	0.0	0.0	0.0
	20代	0.0	75.0	0.0	25.0	0.0	0.0	0.0	0.0
	20代以下_計	0.0	75.0	0.0	25.0	0.0	0.0	0.0	0.0
	30代	14.3	35.7	14.3	7.1	14.3	0.0	7.1	7.1
	40代	44.4	55.6	0.0	0.0	0.0	0.0	0.0	0.0
	50代	15.8	57.9	10.5	5.3	0.0	0.0	10.5	0.0
	60代	35.0	40.0	0.0	5.0	5.0	5.0	5.0	5.0
	70歳以上	10.7	57.1	7.1	0.0	7.1	17.9	0.0	0.0
	60歳以上_計	19.0	51.3	4.7	1.7	6.4	13.5	1.7	1.7
女 性 年 代	10代	0.0	0.0	0.0	0.0	0.0	0.0	0.0	0.0
	20代	0.0	0.0	50.0	0.0	0.0	50.0	0.0	0.0
	20代以下_計	0.0	0.0	50.0	0.0	0.0	50.0	0.0	0.0
	30代	16.7	66.7	0.0	0.0	0.0	0.0	16.7	0.0
	40代	25.0	75.0	0.0	0.0	0.0	0.0	0.0	0.0
	50代	40.0	40.0	0.0	10.0	0.0	0.0	10.0	0.0
	60代	15.4	53.8	15.4	0.0	0.0	7.7	7.7	0.0
	70歳以上	25.9	44.4	14.8	3.7	0.0	11.1	0.0	0.0
	60歳以上_計	23.2	46.9	15.0	2.7	0.0	10.2	2.0	0.0
未 既 婚	未婚	17.6	52.9	3.6	12.9	0.0	7.3	0.0	5.6
	既婚	19.7	52.8	8.1	3.1	4.8	6.2	4.8	0.6
	結婚後に離別（離婚・死別などによる）	31.8	42.6	12.2	0.0	0.0	9.0	4.4	0.0
（子 長 子 の 年 代）	子どもはいない	16.8	57.1	5.9	7.0	3.0	5.4	1.9	3.0
	未就学児（小学校入学前）	10.7	57.1	21.5	0.0	10.7	0.0	0.0	0.0
	小学生	44.7	38.7	0.0	0.0	0.0	0.0	16.6	0.0
	中学生	100.0	0.0	0.0	0.0	0.0	0.0	0.0	0.0
	高校生・予備校生・大学受験生	56.8	0.0	43.2	0.0	0.0	0.0	0.0	0.0
	短大・高専・大学・大学院・専門学校などの学生	50.0	50.0	0.0	0.0	0.0	0.0	0.0	0.0
	社会人（未就業を含む）	20.0	51.1	8.3	4.1	3.0	9.7	3.0	0.8
ラ イ フ ス テ ー ジ	独身期	9.8	45.1	0.0	22.5	0.0	12.7	0.0	9.8
	家族形成期	6.5	59.2	21.4	0.0	13.0	0.0	0.0	0.0
	家族成長前期	51.5	33.9	0.0	0.0	0.0	0.0	14.6	0.0
	家族成長後期	53.6	23.2	23.2	0.0	0.0	0.0	0.0	0.0
	家族成熟期	16.9	62.6	0.0	10.2	0.0	0.0	10.2	0.0
	老齢期	20.7	49.9	9.3	2.2	3.4	11.8	1.8	0.9
	その他	28.6	60.6	5.4	0.0	0.0	0.0	5.4	0.0

《SQ3で「2」に○をつけた方にお伺いします。》

SQ5 意見や要望不満があっても、県に伝えなかった主な理由はなんですか。あなたのお考えに一番近いものを選んでください。（○は1つ）

			伝える方法を知らなかったか	伝えても無駄だと思ったから	役所に意見を言いにくいイメージがあるから	忙しかったから	めんどろだったから	なんとなく、特に理由はない	その他	無回答
全 体			20.7	51.2	8.4	4.2	3.3	6.6	4.3	1.3
本人 具 体的 職 業	職 業	農林漁業(事業主・家族従事)	10.8	89.2	0.0	0.0	0.0	0.0	0.0	0.0
		商工サービス・自由業(事業主・家族従事)	19.2	52.1	19.1	0.0	0.0	9.6	0.0	0.0
		給与所得者 管理・専門技術・事務職	19.7	51.4	7.6	5.4	3.1	3.7	6.9	2.1
		給与所得者 労務作業	25.6	46.8	11.7	7.9	7.9	0.0	0.0	0.0
		無職	16.4	52.3	8.9	3.2	3.8	12.7	1.4	1.4
		学生・その他	48.4	39.0	0.0	0.0	0.0	0.0	12.7	0.0
	小 計	自営業(事業主・家族従事)小計	15.9	66.6	11.7	0.0	0.0	5.8	0.0	0.0
		給与所得者小計	21.0	50.4	8.4	6.0	4.1	3.0	5.5	1.7
		その他小計	20.5	50.6	7.7	2.8	3.3	11.1	2.8	1.2
居 住 年 数		10年未満	13.5	64.2	8.7	0.0	0.0	0.0	0.0	13.5
		10年～20年未満	20.2	40.4	0.0	15.4	24.0	0.0	0.0	0.0
		20年～30年未満	15.5	51.1	9.3	6.0	0.0	12.1	6.0	0.0
		30年以上	27.9	50.6	3.7	3.3	1.4	5.7	6.1	1.4
		生まれてからずっと	18.2	50.7	11.6	4.1	4.1	7.5	3.8	0.0
住 居 形 態	所 有	持家	23.5	50.0	8.6	4.9	2.9	7.4	2.2	0.5
		持家以外	5.6	57.6	7.3	0.0	5.6	2.7	15.5	5.6
	形 態	一戸建て	23.0	49.3	8.0	5.0	2.9	6.9	4.5	0.5
		一戸建て以外	9.3	63.3	10.9	0.0	5.6	5.3	0.0	5.6
		その他	0.0	0.0	0.0	0.0	0.0	0.0	100.0	0.0
ネ ッ ト	タ イ ン	利用する	20.6	53.5	7.9	4.2	3.2	5.2	4.5	1.0
		利用しない	21.2	36.9	11.5	4.2	4.2	15.8	3.1	3.1
周 辺 環 境		住宅地域	23.3	46.3	8.2	5.8	4.5	5.1	4.8	2.1
		商業地域	13.1	58.4	0.0	0.0	0.0	22.9	5.5	0.0
		工業地域	0.0	100.0	0.0	0.0	0.0	0.0	0.0	0.0
		農漁業地域	16.5	66.7	7.4	0.0	0.0	3.7	5.7	0.0
		山間地域	19.9	46.6	16.3	4.3	4.4	8.6	0.0	0.0
		その他	0.0	100.0	0.0	0.0	0.0	0.0	0.0	0.0
居 住 地	地 域	東部地域	25.7	43.2	3.0	7.4	7.5	8.8	4.3	0.0
		中部地域	17.2	56.0	14.2	1.7	0.0	6.5	4.3	0.0
		西部地域	19.2	54.2	7.7	3.4	2.6	4.7	4.3	3.9
	市・ 郡	静岡市	20.6	52.2	9.3	0.0	0.0	10.7	7.2	0.0
		浜松市	24.5	48.3	7.2	5.7	4.4	5.0	2.8	2.1
		その他の市部	19.4	51.9	9.0	5.4	4.4	5.2	3.1	1.6
		郡部	19.3	51.0	0.0	0.0	0.0	15.0	14.7	0.0
	地 域 圏	伊豆半島地域	38.6	35.3	0.0	0.0	15.0	11.1	0.0	0.0
		東部地域	19.7	46.9	4.5	10.9	4.0	7.8	6.3	0.0
		中部地域	20.6	52.2	9.3	0.0	0.0	10.7	7.2	0.0
		志太榛原・中東遠地域	12.2	60.7	15.7	2.3	0.0	2.3	3.4	3.4
		西部地域	23.1	51.1	6.8	5.4	4.2	4.7	2.7	2.0
		伊豆半島地域(沼津市、三島市、函南町を含む)	33.1	42.8	0.0	7.0	8.5	6.3	2.3	0.0

《SQ5で「2」に○をつけた方にお伺いします。》

SQ6 どうしてそのように思ったのですか。あなたのお考えに一番近いものを選んでください。

(○は1つ)

		県の方針（知事の考え）と異なる内容だから	すでに決定や制度化された内容でこれを変えるのは難しいと思ったから	膨大なお金（税金）がかかったり、県だけでは対応できないなど、実現が難しいと思ったから	少数意見で取り上げてもらえないと思ったから	過去に伝えたことがあるが対応してもらえなかったから	県（職員）の対応や姿勢に問題があると思ったから（やらない、聞く耳を持たないなど）	その他	無回答
全 体		13.0	33.5	7.3	18.9	1.1	19.8	6.4	0.0
性	男性	15.6	22.0	5.1	22.2	1.9	24.2	9.0	0.0
	女性	9.5	51.8	10.7	11.5	0.0	13.8	2.8	0.0
	その他	0.0	0.0	0.0	0.0	0.0	0.0	0.0	0.0
		0.0	0.0	0.0	0.0	0.0	0.0	0.0	0.0
年 代	10代	0.0	0.0	0.0	0.0	0.0	0.0	0.0	0.0
	20代	0.0	0.0	0.0	66.7	0.0	0.0	33.3	0.0
	20代以下_計	0.0	0.0	0.0	66.7	0.0	0.0	33.3	0.0
	30代	11.1	33.3	0.0	22.2	0.0	33.3	0.0	0.0
	40代	18.2	54.5	0.0	9.1	0.0	18.2	0.0	0.0
	50代	13.3	20.0	6.7	20.0	6.7	26.7	6.7	0.0
	60代	13.3	40.0	13.3	13.3	0.0	13.3	6.7	0.0
	70歳以上	13.8	34.5	13.8	13.8	0.0	17.2	6.9	0.0
	60歳以上_計	13.7	36.0	13.7	13.7	0.0	16.2	6.8	0.0
男 性 年 代	10代	0.0	0.0	0.0	0.0	0.0	0.0	0.0	0.0
	20代	0.0	0.0	0.0	66.7	0.0	0.0	33.3	0.0
	20代以下_計	0.0	0.0	0.0	66.7	0.0	0.0	33.3	0.0
	30代	20.0	0.0	0.0	40.0	0.0	40.0	0.0	0.0
	40代	20.0	60.0	0.0	0.0	0.0	20.0	0.0	0.0
	50代	18.2	18.2	9.1	18.2	9.1	27.3	0.0	0.0
	60代	25.0	12.5	12.5	12.5	0.0	25.0	12.5	0.0
	70歳以上	12.5	31.3	6.3	12.5	0.0	25.0	12.5	0.0
	60歳以上_計	15.8	26.3	7.9	12.5	0.0	25.0	12.5	0.0
女 性 年 代	10代	0.0	0.0	0.0	0.0	0.0	0.0	0.0	0.0
	20代	0.0	0.0	0.0	0.0	0.0	0.0	0.0	0.0
	20代以下_計	0.0	0.0	0.0	0.0	0.0	0.0	0.0	0.0
	30代	0.0	75.0	0.0	0.0	0.0	25.0	0.0	0.0
	40代	16.7	50.0	0.0	16.7	0.0	16.7	0.0	0.0
	50代	0.0	25.0	0.0	25.0	0.0	25.0	25.0	0.0
	60代	0.0	71.4	14.3	14.3	0.0	0.0	0.0	0.0
	70歳以上	16.7	41.7	25.0	8.3	0.0	8.3	0.0	0.0
	60歳以上_計	11.7	50.5	21.8	10.1	0.0	5.9	0.0	0.0
未 既 婚	未婚	22.4	18.6	0.0	34.4	0.0	24.6	0.0	0.0
	既婚	13.0	34.9	8.6	13.0	1.5	20.0	9.0	0.0
	結婚後に離別（離婚・死別などによる）	0.0	39.3	10.6	36.6	0.0	13.5	0.0	0.0
（子 ども の 年 代）	子どもはいない	11.2	27.0	3.5	25.9	0.0	22.1	10.4	0.0
	未就学児（小学校入学前）	15.9	37.6	8.9	18.8	0.0	18.8	0.0	0.0
	小学生	36.2	0.0	0.0	36.2	27.6	0.0	0.0	0.0
	中学生	0.0	0.0	0.0	0.0	0.0	0.0	0.0	0.0
	高校生・予備校生・大学受験生	0.0	0.0	0.0	0.0	0.0	0.0	0.0	0.0
	短大・高専・大学・大学院・専門学校などの学生	0.0	0.0	0.0	0.0	0.0	100.0	0.0	0.0
	社会人（未就業を含む）	12.4	40.8	8.1	14.0	0.0	18.8	5.9	0.0
ラ イ フ ス テ ー ジ	独身期	21.7	0.0	0.0	56.5	0.0	21.7	0.0	0.0
	家族形成期	9.2	32.8	0.0	21.9	0.0	21.9	14.2	0.0
	家族成長前期	36.2	0.0	0.0	36.2	27.6	0.0	0.0	0.0
	家族成長後期	0.0	0.0	0.0	0.0	0.0	100.0	0.0	0.0
	家族成熟期	8.2	42.9	8.2	8.2	0.0	24.5	8.2	0.0
	老齢期	13.7	36.0	13.7	13.7	0.0	16.2	6.8	0.0
	その他	8.9	50.0	0.0	17.8	0.0	23.3	0.0	0.0

《SQ5で「2」に○をつけた方にお伺いします。》

SQ6 どうしてそのように思ったのですか。あなたのお考えに一番近いものを選んでください。

(○は1つ)

			県の方針（知事の考え）と異なる内容だから	すでに決定や制らるの化は難しい	容でこれを変えたい	かたり、県現（税金）が難しい	膨大なお金（税金）がかか	少ない意見で取り上げられ	応過去に伝えなかつたが対	過してに伝えなかつたが対	な題（職員）の対応や姿勢に	県（職員）の対応や姿勢に	その他	無回答
全 体			13.0	33.5	7.3	18.9	1.1	19.8	6.4	0.0				
本人 具 体的 職 業	職 業	農林漁業（事業主・家族従事）	33.6	0.0	0.0	16.8	0.0	32.8	16.8	0.0				
		商工サービス・自由業（事業主・家族従事）	18.4	68.4	0.0	0.0	0.0	13.2	0.0	0.0				
		給与所得者 管理・専門技術・事務職	13.6	38.7	2.6	20.1	2.6	14.4	8.0	0.0				
		給与所得者 労務作業	10.9	14.3	0.0	49.8	0.0	25.0	0.0	0.0				
		無職	8.8	33.1	19.6	9.8	0.0	22.5	6.2	0.0				
		学生・その他	0.0	33.3	0.0	33.3	0.0	33.3	0.0	0.0				
	小 計	自営業（事業主・家族従事）小計	26.3	32.7	0.0	8.8	0.0	23.4	8.8	0.0				
		給与所得者小計	13.1	33.9	2.1	25.9	2.1	16.4	6.4	0.0				
		その他小計	8.0	33.1	17.7	12.1	0.0	23.5	5.6	0.0				
居 住 年 数	10年未満		17.8	0.0	0.0	54.8	0.0	0.0	27.4	0.0				
	10年～20年未満		0.0	100.0	0.0	0.0	0.0	0.0	0.0	0.0				
	20年～30年未満		18.2	15.4	0.0	36.5	0.0	29.9	0.0	0.0				
	30年以上		6.5	45.0	3.8	14.9	3.7	22.4	3.8	0.0				
	生まれてからずっと		16.0	31.5	12.5	13.1	0.0	20.7	6.2	0.0				
住 居 形 態	所 有	持家	14.5	33.0	8.8	15.4	1.3	19.2	7.8	0.0				
		持家以外	6.3	35.8	0.0	35.2	0.0	22.7	0.0	0.0				
	形 態	一戸建て	14.8	34.2	7.6	15.7	0.0	19.7	8.0	0.0				
		一戸建て以外	5.7	30.6	5.8	31.8	5.7	20.5	0.0	0.0				
		その他	0.0	0.0	0.0	0.0	0.0	0.0	0.0	0.0				
ネ ッ ト	タ イ ン	利用する	14.4	29.9	6.8	18.4	1.2	22.0	7.1	0.0				
		利用しない	0.0	65.6	11.5	22.9	0.0	0.0	0.0	0.0				
周 辺 環 境	住宅地域		9.7	34.1	9.5	16.5	0.0	20.8	9.4	0.0				
	商業地域		0.0	31.9	0.0	55.3	12.7	0.0	0.0	0.0				
	工業地域		0.0	0.0	0.0	0.0	0.0	100.0	0.0	0.0				
	農漁業地域		22.3	16.8	9.6	23.7	0.0	22.0	5.6	0.0				
	山間地域		16.1	67.7	0.0	0.0	0.0	16.1	0.0	0.0				
	その他		100.0	0.0	0.0	0.0	0.0	0.0	0.0	0.0				
居 住 地	地 域	東部地域	17.4	39.1	4.1	13.9	4.0	21.4	0.0	0.0				
		中部地域	11.4	33.2	5.3	16.9	0.0	21.6	11.4	0.0				
		西部地域	11.2	29.3	11.8	24.7	0.0	16.7	6.3	0.0				
	市 ・ 郡	静岡市	9.5	37.2	9.5	10.9	0.0	27.6	5.5	0.0				
		浜松市	21.1	41.5	6.0	7.7	0.0	17.7	6.0	0.0				
		その他の市部	12.5	28.3	7.4	26.8	2.0	17.1	5.9	0.0				
		郡部	0.0	50.0	0.0	0.0	0.0	28.7	21.3	0.0				
	地 域 圏	伊豆半島地域	0.0	58.2	0.0	26.5	15.3	0.0	0.0	0.0				
		東部地域	23.6	32.3	5.6	9.4	0.0	29.1	0.0	0.0				
		中部地域	9.5	37.2	9.5	10.9	0.0	27.6	5.5	0.0				
		志太榛原・中東遠地域	7.4	23.3	2.7	37.2	0.0	15.8	13.7	0.0				
		西部地域	18.9	37.1	15.9	6.9	0.0	15.9	5.4	0.0				
		伊豆半島地域（沼津市、三島市、函南町を含む）	14.5	44.0	7.3	17.7	7.1	9.4	0.0	0.0				

Q 6 あなたは、次にあげる県の広報を読んだり、見たり聞いたりしたことがありますか。

Q 6-1 <県民だより（毎月1回発行）>（○は1つ）

		よく読んでいる	時々読んでいる	で知っているが、ほとんど読ん	知らない	無回答
全 体		10.1	31.2	41.5	16.8	0.4
性	男性	8.0	31.4	40.2	20.0	0.4
	女性	11.8	31.4	42.6	13.8	0.5
	その他	33.1	0.0	66.9	0.0	0.0
年 代	10代	0.0	14.3	35.7	50.0	0.0
	20代	5.1	10.1	53.2	31.6	0.0
	20代以下_計	4.1	10.9	50.0	35.0	0.0
	30代	0.8	23.4	45.2	30.6	0.0
	40代	5.6	26.4	48.2	19.8	0.0
	50代	8.0	29.3	48.7	14.0	0.0
	60代	11.2	40.5	38.5	9.8	0.0
	70歳以上	18.7	40.8	30.9	8.2	1.4
	60歳以上_計	16.2	40.7	33.4	8.7	0.9
男 性 年 代	10代	0.0	16.7	50.0	33.3	0.0
	20代	5.0	10.0	50.0	35.0	0.0
	20代以下_計	4.2	11.1	50.0	34.7	0.0
	30代	0.0	27.0	36.5	36.5	0.0
	40代	2.4	24.1	43.4	30.1	0.0
	50代	4.5	24.1	52.6	18.8	0.0
	60代	9.8	38.8	40.4	10.9	0.0
	70歳以上	16.3	44.6	29.2	8.6	1.3
	60歳以上_計	14.0	42.5	33.3	9.4	0.8
女 性 年 代	10代	0.0	12.5	25.0	62.5	0.0
	20代	5.3	10.5	55.3	28.9	0.0
	20代以下_計	4.2	10.9	48.9	36.0	0.0
	30代	1.7	20.0	55.0	23.3	0.0
	40代	7.9	28.1	51.8	12.3	0.0
	50代	10.2	33.7	45.8	10.2	0.0
	60代	12.8	42.7	36.0	8.5	0.0
	70歳以上	20.6	37.8	32.2	7.9	1.5
	60歳以上_計	18.2	39.3	33.4	8.1	1.0
未 既 婚	未婚	4.4	19.5	46.7	29.1	0.3
	既婚	11.5	35.1	40.5	12.6	0.3
	結婚後に離別（離婚・死別などによる）	11.1	29.8	39.4	18.7	1.1
（ 子 ども の 年 代 ）	子どもはいない	5.5	21.3	44.7	28.3	0.2
	未就学児（小学校入学前）	0.0	23.5	41.2	35.3	0.0
	小学生	2.8	27.6	52.4	17.3	0.0
	中学生	4.7	25.3	51.4	18.6	0.0
	高校生・予備校生・大学受験生	7.7	28.3	47.3	15.1	1.7
	短大・高専・大学・大学院・専門学校などの学生	13.0	33.9	40.9	12.2	0.0
	社会人（未就業を含む）	14.5	38.5	37.2	9.2	0.6
ラ イ フ ス テ ー ジ	独身期	2.6	15.2	47.9	34.3	0.0
	家族形成期	1.9	21.8	42.0	34.2	0.0
	家族成長前期	3.5	26.8	52.0	17.8	0.0
	家族成長後期	8.8	31.6	45.7	13.9	0.0
	家族成熟期	8.7	28.3	51.2	11.8	0.0
	老齢期	16.2	40.7	33.4	8.7	0.9
	その他	4.9	24.7	45.1	25.4	0.0

Q 6 あなたは、次にあげる県の広報を読んだり、見たり聞いたりしたことがありますか。

Q 6-1 <県民だより（毎月1回発行）>（○は1つ）

				よく 読ん でい る	時 々読 んで いる	で 知っ てい るが、 ほと んど 読ん	知 ら な い	無 回 答
全 体				10.1	31.2	41.5	16.8	0.4
本人 具 体 的 職 業	職 業	農林漁業(事業主・家族従事)		21.8	30.0	36.6	8.8	2.8
		商工サービス・自由業(事業主・家族従事)		10.5	35.4	42.8	11.3	0.0
		給与所得者 管理・専門技術・事務職		7.8	27.6	45.9	18.7	0.0
		給与所得者 労務作業者		1.4	21.9	49.7	26.9	0.0
		無職		12.7	36.9	37.6	12.1	0.7
		学生・その他		7.2	16.9	38.6	37.4	0.0
	小 計	自営業(事業主・家族従事)_小計		14.8	33.4	40.5	10.3	1.1
		給与所得者_小計		6.2	26.2	46.8	20.8	0.0
		その他_小計		12.1	34.6	37.7	15.0	0.6
居 住 年 数	10年未満		3.9	26.9	24.4	44.9	0.0	
	10年～20年未満		7.1	17.2	41.7	34.0	0.0	
	20年～30年未満		5.3	16.2	55.7	22.8	0.0	
	30年以上		10.9	34.0	39.8	14.8	0.5	
	生まれてからずっと		11.3	34.3	41.3	12.6	0.5	
住 居 形 態	所 有	持家		11.2	33.1	41.0	14.2	0.4
		持家以外		3.0	20.4	44.9	31.3	0.4
	形 態	一戸建て		11.3	33.2	40.7	14.3	0.4
		一戸建て以外		3.7	21.6	46.4	27.8	0.4
		その他		0.0	32.4	24.6	43.0	0.0
ネ ッ ト タ イ ン	利用する		8.8	29.4	43.0	18.8	0.0	
	利用しない		14.3	38.1	36.3	9.8	1.6	
周 辺 環 境	住宅地域		8.9	31.7	41.6	17.7	0.2	
	商業地域		10.8	24.1	51.0	14.1	0.0	
	工業地域		5.9	34.4	47.6	12.0	0.0	
	農漁業地域		10.0	31.1	41.3	17.1	0.5	
	山間地域		16.3	33.2	35.5	13.7	1.3	
	その他		8.9	0.0	62.0	29.1	0.0	
居 住 地	地 域	東部地域		10.1	30.5	41.5	17.7	0.2
		中部地域		11.6	32.1	40.1	15.4	0.9
		西部地域		8.7	31.1	42.8	17.2	0.2
	市・ 郡	静岡市		11.0	32.0	41.3	14.5	1.2
		浜松市		8.9	29.3	42.4	19.2	0.3
		その他の市部		10.2	32.5	40.4	17.0	0.0
		郡部		10.9	24.9	48.5	13.7	2.0
	地 域 圏	伊豆半島地域		6.3	42.9	32.8	17.0	0.9
		東部地域		11.0	27.6	43.6	17.9	0.0
		中部地域		11.0	32.0	41.3	14.5	1.2
		志太榛原・中東遠地域		10.6	33.4	40.9	14.9	0.3
		西部地域		8.8	29.4	42.3	19.3	0.3
伊豆半島地域(沼津市、三島市、函南町を含む)			7.9	37.1	33.7	21.0	0.4	
県 関 心 へ の	関心がある		13.1	36.6	37.8	12.2	0.2	
	関心がない		3.6	20.8	49.4	25.9	0.4	
	わからない		1.7	18.6	50.2	27.7	1.7	

《Q6-1で「1」または「2」に○をつけた方にお伺いします。》

SQ1 内容はわかりやすかったですか。(○は1つ)

		よく わか った	だ い たい わ か っ た	あ ま り わ か ら な か っ た	わ か ら な か っ た	無 回 答
全 体		8.0	76.5	11.2	0.4	3.9
性	男性	9.4	74.8	11.0	0.3	4.5
	女性	6.9	77.8	11.3	0.5	3.5
	その他	0.0	100.0	0.0	0.0	0.0
年 代	10代	50.0	50.0	0.0	0.0	0.0
	20代	33.3	58.3	8.3	0.0	0.0
	20代以下_計	36.3	56.9	6.9	0.0	0.0
	30代	6.7	80.0	6.7	0.0	6.7
	40代	6.3	87.3	6.3	0.0	0.0
	50代	6.3	74.1	13.4	0.9	5.4
	60代	8.3	77.2	10.6	0.6	3.3
	70歳以上	6.4	75.6	13.0	0.3	4.7
	60歳以上_計	7.0	76.1	12.3	0.4	4.3
男 性 年 代	10代	100.0	0.0	0.0	0.0	0.0
	20代	50.0	33.3	16.7	0.0	0.0
	20代以下_計	58.8	27.5	13.7	0.0	0.0
	30代	5.9	76.5	5.9	0.0	11.8
	40代	9.1	86.4	4.5	0.0	0.0
	50代	7.9	71.1	13.2	2.6	5.3
	60代	9.0	77.5	9.0	0.0	4.5
	70歳以上	5.6	76.8	13.4	0.0	4.2
	60歳以上_計	6.7	77.0	12.0	0.0	4.3
女 性 年 代	10代	0.0	100.0	0.0	0.0	0.0
	20代	16.7	83.3	0.0	0.0	0.0
	20代以下_計	13.7	86.3	0.0	0.0	0.0
	30代	7.7	84.6	7.7	0.0	0.0
	40代	4.9	87.8	7.3	0.0	0.0
	50代	5.5	75.3	13.7	0.0	5.5
	60代	7.7	76.9	12.1	1.1	2.2
	70歳以上	7.1	74.4	12.8	0.6	5.1
	60歳以上_計	7.2	75.1	12.6	0.8	4.3
未 既 婚	未婚	13.2	76.7	8.0	0.0	2.1
	既婚	7.4	77.1	10.2	0.5	4.8
	結婚後に離別(離婚・死別などによる)	6.2	75.7	18.1	0.0	0.0
(子 ど も の 年 代)	子どもはいない	10.5	80.1	6.0	0.0	3.4
	未就学児(小学校入学前)	0.0	62.6	37.4	0.0	0.0
	小学生	9.2	76.5	4.2	0.0	10.0
	中学生	17.2	76.8	6.0	0.0	0.0
	高校生・予備校生・大学受験生	12.0	78.9	9.1	0.0	0.0
	短大・高専・大学・大学院・専門学校などの学生	6.8	86.4	6.8	0.0	0.0
	社会人(未就業を含む)	6.8	75.7	12.8	0.6	4.2
ラ イ フ ス テ ー ジ	独身期	21.1	73.9	4.9	0.0	0.0
	家族形成期	8.1	68.8	23.1	0.0	0.0
	家族成長前期	12.0	76.6	4.8	0.0	6.5
	家族成長後期	8.3	84.9	6.8	0.0	0.0
	家族成熟期	8.1	72.5	12.6	1.4	5.4
	老齡期	7.0	76.1	12.3	0.4	4.3
	その他	0.0	86.9	7.9	0.0	5.2

《Q6-1で「1」または「2」に○をつけた方にお伺いします。》

SQ1 内容はわかりやすかったですか。(○は1つ)

			よく わかつた	だ いた い わ かつた	あ ま り わ か ら な かつた	わ か ら な かつた	無 回 答
全 体			8.0	76.5	11.2	0.4	3.9
本人 具 体 的 職 業	職 業	農林漁業(事業主・家族従事)	12.9	76.9	2.7	0.0	7.4
		商工サービス・自由業(事業主・家族従事)	6.8	80.6	8.2	0.0	4.5
		給与所得者 管理・専門技術・事務職	9.8	76.5	8.6	0.0	5.1
		給与所得者 労務作業	7.9	86.1	6.1	0.0	0.0
		無職	5.5	76.3	14.6	0.5	3.2
		学生・その他	20.0	62.4	8.8	4.3	4.5
	小 計	自営業(事業主・家族従事)小計	9.3	79.1	6.0	0.0	5.7
		給与所得者小計	9.4	78.3	8.1	0.0	4.2
		その他小計	6.3	75.5	14.3	0.7	3.2
居 住 年 数	10年未満		18.4	75.7	6.0	0.0	0.0
	10年～20年未満		16.1	65.0	18.9	0.0	0.0
	20年～30年未満		9.1	80.0	3.1	3.0	4.7
	30年以上		6.5	82.4	5.8	0.0	5.3
	生まれてからずっと		7.6	74.3	14.1	0.4	3.7
住 居 形 態	所 有	持家	8.6	76.4	10.8	0.4	3.9
		持家以外	0.0	79.6	16.0	0.0	4.4
	形 態	一戸建て	8.6	76.3	10.8	0.3	4.0
		一戸建て以外	1.4	81.2	13.7	1.4	2.2
		その他	0.0	33.6	32.8	0.0	33.6
ネ ッ ト	タ イ ン	利用する	8.8	78.3	8.9	0.3	3.7
		利用しない	5.5	72.9	16.5	0.5	4.6
周 辺 環 境	住宅地域		7.9	75.9	11.6	0.6	4.0
	商業地域		2.1	92.8	5.1	0.0	0.0
	工業地域		14.7	76.8	0.0	0.0	8.5
	農漁業地域		10.7	72.2	15.0	0.0	2.1
	山間地域		7.0	77.2	10.0	0.0	5.9
	その他		0.0	100.0	0.0	0.0	0.0
居 住 地	地 域	東部地域	8.6	77.1	10.3	0.8	3.3
		中部地域	8.3	75.5	11.2	0.4	4.5
		西部地域	7.0	77.1	12.0	0.0	3.9
	市・ 郡	静岡市	6.9	77.5	10.3	0.7	4.6
		浜松市	7.6	77.8	10.0	0.0	4.6
		その他の市部	8.6	76.4	12.0	0.5	2.5
		郡部	7.0	68.9	10.4	0.0	13.7
	地 域 圏	伊豆半島地域	1.9	79.2	15.6	0.0	3.3
		東部地域	10.6	76.4	8.6	1.0	3.3
		中部地域	6.9	77.5	10.3	0.7	4.6
		志太榛原・中東遠地域	8.8	73.1	14.6	0.0	3.4
		西部地域	7.1	78.7	9.4	0.0	4.8
		伊豆半島地域(沼津市、三島市、函南町を含む)	5.4	78.4	11.6	0.6	3.9

《Q6-1「1」または「2」に○をつけた方にお伺いします。》

SQ2 主にどのような方法で読んでいますか。(○は1つ)

		W E B	新 聞 折 り 込 み	そ 他	無 回 答
全 体		10.5	74.0	9.0	6.4
性	男性	11.6	73.6	8.8	5.9
	女性	9.7	74.2	9.2	6.9
	その他	0.0	100.0	0.0	0.0
年 代	10代	50.0	50.0	0.0	0.0
	20代	33.3	58.3	8.3	0.0
	20代以下_計	36.3	56.9	6.9	0.0
	30代	20.0	70.0	6.7	3.3
	40代	22.2	58.7	19.0	0.0
	50代	15.2	68.8	8.9	7.1
	60代	6.1	78.9	7.8	7.2
	70歳以上	3.7	80.3	7.4	8.7
	60歳以上_計	4.4	79.9	7.5	8.2
男 性 年 代	10代	0.0	100.0	0.0	0.0
	20代	16.7	66.7	16.7	0.0
	20代以下_計	13.7	72.5	13.7	0.0
	30代	11.8	82.4	0.0	5.9
	40代	18.2	63.6	18.2	0.0
	50代	23.7	60.5	10.5	5.3
	60代	11.2	70.8	10.1	7.9
	70歳以上	7.0	78.9	7.0	7.0
	60歳以上_計	8.3	76.4	8.0	7.3
女 性 年 代	10代	100.0	0.0	0.0	0.0
	20代	50.0	50.0	0.0	0.0
	20代以下_計	58.8	41.2	0.0	0.0
	30代	30.8	53.8	15.4	0.0
	40代	24.4	56.1	19.5	0.0
	50代	11.0	72.6	8.2	8.2
	60代	1.1	86.8	5.5	6.6
	70歳以上	0.6	81.4	7.7	10.3
	60歳以上_計	0.8	83.0	7.0	9.2
未 既 婚	未婚	18.3	72.8	6.9	2.1
	既婚	10.3	74.1	9.4	6.2
	結婚後に離別(離婚・死別などによる)	4.5	77.2	7.8	10.5
(子 ど も の 年 代)	子どもはいない	14.8	72.7	9.5	3.0
	未就学児(小学校入学前)	74.9	25.1	0.0	0.0
	小学生	13.5	73.1	8.4	5.0
	中学生	21.7	54.7	23.6	0.0
	高校生・予備校生・大学受験生	12.0	74.1	13.9	0.0
	短大・高専・大学・大学院・専門学校などの学生	14.6	61.1	20.5	3.9
	社会人(未就業を含む)	6.5	77.2	7.9	8.4
ラ イ フ ス テ ー ジ	独身期	24.9	70.1	4.9	0.0
	家族形成期	54.3	33.2	12.5	0.0
	家族成長前期	16.3	66.7	13.7	3.3
	家族成長後期	12.8	67.7	17.2	2.3
	家族成熟期	16.2	65.4	11.7	6.8
	老齢期	4.4	79.9	7.5	8.2
	その他	16.5	70.4	7.9	5.2

《Q6-1「1」または「2」に○をつけた方にお伺いします。》

SQ2 主にどのような方法で読んでいますか。(○は1つ)

			W E B	新聞 折り 込み	そ の 他	無 回 答
全 体			10.5	74.0	9.0	6.4
本人 具 体 的 職 業	職 業	農林漁業(事業主・家族従事)	4.7	89.9	2.7	2.7
		商工サービス・自由業(事業主・家族従事)	7.3	65.3	10.5	16.8
		給与所得者 管理・専門技術・事務職	21.6	66.6	8.8	3.0
		給与所得者 労務作業者	12.6	67.8	15.3	4.3
		無職	5.4	78.4	8.6	7.6
		学生・その他	14.5	79.8	5.7	0.0
	小 計	自営業(事業主・家族従事)小計	6.3	75.2	7.4	11.1
		給与所得者小計	20.0	66.8	10.0	3.2
		その他小計	5.9	78.5	8.4	7.1
居 住 年 数	10年未満	34.7	50.2	15.1	0.0	
	10年～20年未満	24.9	53.3	13.9	7.9	
	20年～30年未満	20.0	64.0	11.4	4.7	
	30年以上	8.2	76.3	9.4	6.1	
	生まれてからずっと	8.8	76.3	8.0	7.0	
住 居 形 態	所 有	持家	9.9	74.9	8.7	6.5
		持家以外	17.4	64.4	12.6	5.7
	形 態	一戸建て	10.2	74.7	8.4	6.7
		一戸建て以外	14.1	68.0	14.7	3.2
		その他	0.0	66.4	0.0	33.6
		ネ ッ ト	利用する	14.4	72.4	9.2
利用しない	1.0		78.5	8.4	12.1	
周 辺 環 境	住宅地域	11.6	73.2	8.6	6.7	
	商業地域	9.6	72.7	14.8	3.0	
	工業地域	16.9	63.9	19.3	0.0	
	農漁業地域	8.9	75.5	9.8	5.8	
	山間地域	7.4	77.2	7.4	7.9	
	その他	0.0	100.0	0.0	0.0	
居 住 地	地 域	東部地域	11.5	74.7	7.8	6.0
		中部地域	12.2	70.2	10.5	7.1
		西部地域	8.0	77.3	8.6	6.2
	市・ 郡	静岡市	16.9	64.8	13.6	4.7
		浜松市	7.4	75.4	11.0	6.2
		その他の市部	9.3	77.2	6.8	6.6
		郡部	9.8	72.9	4.8	12.5
		伊豆半島地域	9.7	76.1	6.3	8.0
	地 域 圏	東部地域	12.0	74.3	8.3	5.4
		中部地域	16.9	64.8	13.6	4.7
		志太榛原・中東遠地域	5.6	80.5	4.9	9.0
		西部地域	8.8	74.5	10.9	5.8
伊豆半島地域(沼津市、三島市、函南町を含む)		8.0	77.0	5.9	9.1	

Q 6-2 <静岡県議会だより（年4回発行）>（○は1つ）

		よく 読んで いる	時々 読んで いる	知 つて いる が、 ほと んど 読ん で い な い	知 ら な い	無 回 答
全 体		4.2	21.6	46.5	24.9	2.8
性	男性	4.7	23.4	39.4	30.0	2.5
	女性	3.8	20.0	52.9	20.2	3.1
	その他	0.0	0.0	100.0	0.0	0.0
年代	10代	0.0	7.1	35.7	57.1	0.0
	20代	0.0	6.3	46.8	45.6	1.3
	20代以下_計	0.0	6.5	44.8	47.7	1.0
	30代	0.0	12.9	37.1	49.2	0.8
	40代	0.5	18.8	48.7	31.0	1.0
	50代	2.7	18.0	56.0	21.3	2.0
	60代	5.2	24.7	51.1	16.1	2.9
	70歳以上	9.8	32.5	41.6	10.6	5.6
	60歳以上_計	8.2	29.9	44.8	12.4	4.7
男性 年代	10代	0.0	16.7	33.3	50.0	0.0
	20代	0.0	7.5	42.5	50.0	0.0
	20代以下_計	0.0	9.0	41.0	50.0	0.0
	30代	0.0	15.9	31.7	52.4	0.0
	40代	0.0	16.9	41.0	39.8	2.4
	50代	2.3	15.0	47.4	33.1	2.3
	60代	6.0	30.1	42.1	19.1	2.7
	70歳以上	11.2	36.1	35.2	12.9	4.7
	60歳以上_計	9.3	33.9	37.7	15.1	4.0
女性 年代	10代	0.0	0.0	37.5	62.5	0.0
	20代	0.0	5.3	50.0	42.1	2.6
	20代以下_計	0.0	4.2	47.4	46.4	2.1
	30代	0.0	10.0	43.3	45.0	1.7
	40代	0.9	20.2	54.4	24.6	0.0
	50代	3.0	20.5	62.7	12.0	1.8
	60代	4.3	18.9	61.6	12.2	3.0
	70歳以上	8.2	29.2	47.6	8.6	6.4
	60歳以上_計	7.0	26.0	51.9	9.7	5.3
未 既 婚	未婚	0.6	14.2	39.6	44.1	1.5
	既婚	5.3	23.5	48.9	19.6	2.7
	結婚後に離別（離婚・死別などによる）	4.1	23.5	46.2	20.6	5.6
（子 長 ど も の 年 代）	子どもはいない	1.0	13.5	40.5	43.3	1.7
	未就学児（小学校入学前）	0.0	13.9	38.9	47.2	0.0
	小学生	0.0	15.1	51.2	32.5	1.3
	中学生	0.0	11.2	59.0	29.8	0.0
	高校生・予備校生・大学受験生	2.2	25.0	42.6	26.4	3.8
	短大・高専・大学・大学院・専門学校などの学生	1.4	23.3	48.1	27.3	0.0
	社会人（未就業を含む）	7.4	27.8	48.7	11.9	4.1
ラ イ フ ス テ ー ジ	独身期	0.0	10.9	39.2	48.3	1.6
	家族形成期	0.0	11.0	39.5	49.6	0.0
	家族成長前期	0.0	13.7	53.9	31.5	0.8
	家族成長後期	1.2	23.7	46.7	27.2	1.2
	家族成熟期	3.5	18.1	58.4	18.0	2.0
	老齢期	8.2	29.9	44.8	12.4	4.7
	その他	0.8	14.4	46.4	36.9	1.5

Q6-2 <静岡県議会だより（年4回発行）>（○は1つ）

			よく読んでいる	時々読んでいる	で知っているが、ほとんど読ん	知らない	無回答
全 体			4.2	21.6	46.5	24.9	2.8
本人 具 体 的 職 業	職 業	農林漁業(事業主・家族従事)	16.2	23.5	43.9	9.4	7.0
		商工サービス・自由業(事業主・家族従事)	1.7	28.8	47.7	19.2	2.5
		給与所得者 管理・専門技術・事務職	2.0	15.8	49.4	32.2	0.7
		給与所得者 労務作業	0.4	15.0	47.7	34.6	2.3
		無職	5.9	26.1	46.3	17.8	3.9
		学生・その他	3.7	18.8	32.9	42.5	2.1
	小 計	自営業(事業主・家族従事)小計	7.1	26.8	46.3	15.6	4.2
		給与所得者小計	1.6	15.6	49.0	32.8	1.1
		その他小計	5.6	25.2	44.8	20.7	3.7
居 住 年 数	10年未満	0.0	19.0	23.6	54.1	3.3	
	10年～20年未満	0.0	8.9	39.7	50.2	1.2	
	20年～30年未満	1.3	10.4	52.6	34.4	1.3	
	30年以上	5.7	24.9	47.3	17.9	4.2	
	生まれてからずっと	4.8	23.5	47.6	21.6	2.6	
住 居 形 態	所 有	持家	4.7	23.5	47.7	21.2	3.0
		持家以外	1.8	10.4	39.5	46.4	1.8
	形 態	一戸建て	4.7	22.9	48.2	21.3	2.9
		一戸建て以外	1.7	15.4	38.7	42.1	2.1
		その他	10.9	0.0	32.1	46.1	10.9
ネ ッ ト	タ イ ン	利用する	3.3	19.8	46.9	28.3	1.7
		利用しない	7.7	27.8	44.9	13.2	6.4
周 辺 環 境	住宅地域	3.8	21.3	46.4	26.1	2.4	
	商業地域	3.8	22.5	48.0	21.9	3.8	
	工業地域	3.4	11.2	53.5	25.0	6.9	
	農漁業地域	3.7	21.3	46.6	24.9	3.5	
	山間地域	7.4	23.6	45.5	21.0	2.5	
	その他	0.0	21.8	49.1	29.1	0.0	
居 住 地	地 域	東部地域	3.6	21.7	45.1	26.6	3.0
		中部地域	4.6	21.5	46.8	24.3	2.8
		西部地域	4.4	21.5	47.5	23.9	2.7
	市・ 郡	静岡市	4.9	19.2	46.9	26.2	2.8
		浜松市	3.9	20.8	50.6	22.6	2.1
		その他の市部	4.1	22.6	45.0	25.4	2.9
		郡部	4.4	23.4	42.3	25.2	4.7
			1.6	28.3	44.0	22.6	3.5
	地 域 圏	東部地域	4.1	20.1	45.4	27.5	2.9
		中部地域	4.9	19.2	46.9	26.2	2.8
		志太榛原・中東遠地域	4.6	24.4	45.2	22.4	3.4
		西部地域	4.2	20.6	49.3	24.0	1.9
		伊豆半島地域(沼津市、三島市、函南町を含む)	2.8	24.0	41.9	29.4	1.8
		5.9	27.2	45.8	19.0	2.0	
		0.4	10.5	48.9	36.6	3.6	
県 関 心 へ の	関心がない	0.0	5.7	47.5	41.6	5.2	

《Q6-2で「1」または「2」に○をつけた方にお伺いします。》

SQ 内容はわかりやすかったですか。(○は1つ)

		よく わかつた	だいた いわかつた	あま りわかつた	わかつ たなかつた	無 回 答
全 体		4.7	80.7	12.7	0.3	1.7
性	男性	4.6	85.0	8.8	0.6	1.0
	女性	4.8	76.3	17.0	0.0	1.9
	その他	0.0	0.0	0.0	0.0	0.0
年 代	10代	100.0	0.0	0.0	0.0	0.0
	20代	0.0	100.0	0.0	0.0	0.0
	20代以下_計	20.3	79.7	0.0	0.0	0.0
	30代	6.3	87.5	6.3	0.0	0.0
	40代	2.6	76.3	18.4	2.6	0.0
	50代	3.2	79.0	17.7	0.0	0.0
	60代	3.8	82.7	10.6	0.0	2.9
	70歳以上	4.7	80.7	12.3	0.0	2.4
	60歳以上_計	4.5	81.2	11.8	0.0	2.5
男 性 年 代	10代	100.0	0.0	0.0	0.0	0.0
	20代	0.0	100.0	0.0	0.0	0.0
	20代以下_計	29.8	70.2	0.0	0.0	0.0
	30代	0.0	100.0	0.0	0.0	0.0
	40代	0.0	85.7	7.1	7.1	0.0
	50代	4.3	82.6	13.0	0.0	0.0
	60代	1.5	84.8	9.1	0.0	4.5
	70歳以上	5.5	84.5	10.0	0.0	0.0
	60歳以上_計	4.3	84.6	9.7	0.0	1.4
女 性 年 代	10代	0.0	0.0	0.0	0.0	0.0
	20代	0.0	100.0	0.0	0.0	0.0
	20代以下_計	0.0	100.0	0.0	0.0	0.0
	30代	16.7	66.7	16.7	0.0	0.0
	40代	4.2	70.8	25.0	0.0	0.0
	50代	2.6	76.9	20.5	0.0	0.0
	60代	7.9	78.9	13.2	0.0	0.0
	70歳以上	4.0	77.0	15.0	0.0	4.0
	60歳以上_計	4.8	77.4	14.6	0.0	3.1
未 既 婚	未婚	4.9	86.2	6.9	0.0	2.0
	既婚	5.4	80.1	13.1	0.4	1.0
	結婚後に離別(離婚・死別などによる)	0.0	79.3	16.8	0.0	3.9
(子 ど も の 年 代)	子どもはいない	3.8	88.7	6.4	0.0	1.1
	未就学児(小学校入学前)	0.0	68.5	31.5	0.0	0.0
	小学生	10.1	81.4	8.5	0.0	0.0
	中学生	0.0	79.0	21.0	0.0	0.0
	高校生・予備校生・大学受験生	7.9	76.2	7.9	7.9	0.0
	短大・高専・大学・大学院・専門学校などの学生	5.5	69.9	24.6	0.0	0.0
	社会人(未就業を含む)	4.6	80.6	13.0	0.0	1.8
ラ イ フ ス テ ー ジ	独身期	10.2	89.8	0.0	0.0	0.0
	家族形成期	0.0	75.0	25.0	0.0	0.0
	家族成長前期	7.2	80.7	12.1	0.0	0.0
	家族成長後期	4.9	73.2	17.1	4.9	0.0
	家族成熟期	4.6	76.9	18.5	0.0	0.0
	老齢期	4.5	81.2	11.8	0.0	2.5
	その他	0.0	88.2	11.8	0.0	0.0

《Q6-2で「1」または「2」に○をつけた方にお伺いします。》

SQ 内容はわかりやすかったですか。(○は1つ)

			よく わかつた	だ いた い わかつた	あ ま り わ か ら な かつた	わ か ら な かつた	無 回 答
全 体			4.7	80.7	12.7	0.3	1.7
本人 具 体 的 職 業	職 業	農林漁業(事業主・家族従事)	2.6	79.6	10.7	0.0	7.1
		商工サービス・自由業(事業主・家族従事)	7.6	87.6	2.8	0.0	2.0
		給与所得者 管理・専門技術・事務職	5.9	82.9	11.2	0.0	0.0
		給与所得者 労務作業者	3.7	82.2	9.2	4.9	0.0
		無職	3.1	78.6	16.4	0.0	2.0
		学生・その他	12.0	79.9	8.1	0.0	0.0
	小 計	自営業(事業主・家族従事)_小計	5.4	84.1	6.3	0.0	4.3
		給与所得者_小計	5.4	82.7	10.7	1.1	0.0
		その他_小計	3.8	78.7	15.7	0.0	1.8
居 住 年 数	10年未満	0.0	73.2	26.8	0.0	0.0	
	10年～20年未満	0.0	78.7	21.3	0.0	0.0	
	20年～30年未満	0.0	94.5	5.5	0.0	0.0	
	30年以上	2.3	81.8	12.4	1.0	2.6	
	生まれてからずっと	6.6	79.6	12.4	0.0	1.4	
住 居 形 態	所 有	持家	4.8	81.2	11.9	0.3	1.8
		持家以外	0.0	75.8	24.2	0.0	0.0
	形 態	一戸建て	4.8	82.4	10.9	0.3	1.6
		一戸建て以外	2.2	67.2	28.5	0.0	2.2
		その他	0.0	100.0	0.0	0.0	0.0
ネ ッ ト	タ イ ン	利用する	4.7	80.0	14.1	0.4	0.7
		利用しない	4.5	82.0	9.7	0.0	3.7
周 辺 環 境	住宅地域	4.1	80.3	13.5	0.5	1.6	
	商業地域	0.0	83.3	16.7	0.0	0.0	
	工業地域	23.6	76.4	0.0	0.0	0.0	
	農漁業地域	5.5	84.4	10.1	0.0	0.0	
	山間地域	6.9	78.5	11.8	0.0	2.8	
	その他	0.0	70.5	0.0	0.0	29.5	
居 住 地	地 域	東部地域	3.3	81.0	12.3	0.9	2.5
		中部地域	6.2	79.1	12.0	0.0	2.7
		西部地域	4.5	81.7	13.8	0.0	0.0
	市・ 郡	静岡市	6.1	75.4	14.7	0.0	3.7
		浜松市	3.2	86.7	10.1	0.0	0.0
		その他の市部	4.2	81.2	12.9	0.6	1.2
		郡部	9.0	71.5	14.3	0.0	5.2
		伊豆半島地域	0.0	85.1	9.5	0.0	5.4
	地 域 圏	東部地域	4.2	79.8	13.2	1.2	1.6
		中部地域	6.1	75.4	14.7	0.0	3.7
		志太榛原・中東遠地域	6.8	78.0	14.6	0.0	0.6
		西部地域	3.0	87.5	9.5	0.0	0.0
伊豆半島地域(沼津市、三島市、函南町を含む)		0.0	79.7	17.9	0.0	2.4	

Q 6-3 <ラジオ広報> (〇は1つ)

		よく 聴いて いる	時々 聴いて いる	聴 いた こと がある	知 つて いる が、 聴 いた こと は ない	知 ら な い	無 回 答
全 体		2.2	6.1	10.4	18.4	60.7	2.3
性	男性	1.9	6.6	13.1	18.6	57.2	2.6
	女性	2.4	5.5	8.0	18.2	63.7	2.1
	その他	0.0	0.0	0.0	0.0	100.0	0.0
年代	10代	0.0	0.0	7.1	21.4	71.4	0.0
	20代	0.0	3.8	11.4	24.1	58.2	2.5
	20代以下_計	0.0	3.1	10.6	23.6	60.7	2.1
	30代	2.4	4.0	8.9	15.3	68.5	0.8
	40代	3.0	2.5	8.6	17.8	66.0	2.0
	50代	2.3	5.3	9.0	21.7	61.0	0.7
	60代	1.7	5.2	12.1	19.5	59.5	2.0
	70歳以上	2.6	10.6	11.8	15.3	55.6	4.2
	60歳以上_計	2.3	8.8	11.9	16.7	56.9	3.5
男性 年代	10代	0.0	0.0	16.7	16.7	66.7	0.0
	20代	0.0	2.5	15.0	27.5	52.5	2.5
	20代以下_計	0.0	2.1	15.3	25.8	54.8	2.1
	30代	1.6	4.8	11.1	15.9	66.7	0.0
	40代	3.6	2.4	10.8	18.1	62.7	2.4
	50代	0.8	5.3	10.5	19.5	63.2	0.8
	60代	2.7	3.8	16.4	21.3	53.6	2.2
	70歳以上	2.1	13.3	13.7	15.0	50.6	5.2
	60歳以上_計	2.4	9.9	14.7	17.3	51.7	4.1
女性 年代	10代	0.0	0.0	0.0	25.0	75.0	0.0
	20代	0.0	5.3	7.9	21.1	63.2	2.6
	20代以下_計	0.0	4.2	6.2	21.9	65.7	2.1
	30代	3.3	3.3	6.7	15.0	70.0	1.7
	40代	2.6	2.6	7.0	17.5	68.4	1.8
	50代	3.6	5.4	7.8	23.5	59.0	0.6
	60代	0.6	6.7	7.3	17.7	65.9	1.8
	70歳以上	3.0	7.9	10.1	15.4	60.3	3.4
	60歳以上_計	2.3	7.5	9.3	16.1	62.0	2.9
未 既 婚	未婚	0.7	2.6	10.0	19.9	65.0	1.9
	既婚	2.7	7.2	10.7	17.9	59.7	1.8
	結婚後に離別(離婚・死別などによる)	1.6	5.5	10.1	18.0	58.9	5.9
(子 長 子 の 年 代)	子どもはいない	1.6	3.3	10.6	19.0	62.9	2.6
	未就学児(小学校入学前)	2.0	2.0	3.5	12.7	79.8	0.0
	小学生	4.3	6.1	7.6	14.0	65.4	2.6
	中学生	2.4	0.0	7.1	23.4	67.2	0.0
	高校生・予備校生・大学受験生	4.3	5.9	11.9	17.7	58.5	1.7
	短大・高専・大学・大学院・専門学校などの学生	0.0	5.5	11.6	12.2	70.7	0.0
	社会人(未就業を含む)	2.3	8.4	11.4	18.3	57.0	2.7
ラ イ フ ス テ ー ジ	独身期	0.7	1.6	11.7	19.7	63.8	2.4
	家族形成期	1.3	5.1	7.4	16.3	69.9	0.0
	家族成長前期	3.6	3.9	7.4	17.3	66.0	1.7
	家族成長後期	2.4	6.1	11.1	15.4	64.9	0.0
	家族成熟期	2.0	5.2	7.8	25.6	59.4	0.0
	老齢期	2.3	8.8	11.9	16.7	56.9	3.5
	その他	3.3	3.3	10.0	16.9	62.8	3.6

Q6-3 <ラジオ広報> (〇は1つ)

			よく 聴いて いる	時々 聴いて いる	聴 いた こと がある	知 つて いる が、 聴 いた こと は ない	知 ら な い	無 回 答
全 体			2.2	6.1	10.4	18.4	60.7	2.3
本人 具 体 的 職 業	職 業	農林漁業(事業主・家族従事)	3.8	14.1	10.9	16.4	49.6	5.2
		商工サービス・自由業(事業主・家族従事)	4.5	8.0	11.3	23.2	51.1	1.9
		給与所得者 管理・専門技術・事務職	2.0	4.9	10.6	18.1	63.7	0.6
		給与所得者 労務作業	0.8	2.5	11.6	24.8	57.0	3.3
		無職	1.9	7.3	9.6	16.5	61.4	3.2
		学生・その他	2.9	0.8	9.9	17.1	69.3	0.0
	小 計	自営業(事業主・家族従事)小計	4.2	10.3	11.1	20.7	50.5	3.2
		給与所得者小計	1.7	4.3	10.9	19.8	62.0	1.3
		その他小計	2.0	6.5	9.6	16.6	62.4	2.9
	居 住 年 数	10年未満	0.0	4.3	7.2	14.3	72.4	1.8
		10年～20年未満	0.9	3.9	6.7	13.2	74.1	1.2
		20年～30年未満	0.0	2.6	8.7	21.1	64.8	2.8
		30年以上	3.7	6.4	11.6	19.5	55.5	3.3
		生まれてからずっと	2.1	6.8	10.8	18.3	60.1	1.9
住 居 形 態	所 有	持家	2.3	6.7	10.5	18.6	59.6	2.3
		持家以外	1.2	2.2	9.4	17.5	67.4	2.3
	形 態	一戸建て	2.2	6.9	10.3	19.0	59.3	2.3
		一戸建て以外	1.7	2.0	10.9	15.6	67.9	1.8
		その他	10.6	0.0	10.9	10.6	57.0	10.9
ネ ッ ト	タ イ ン	利用する	1.7	5.7	10.6	18.7	61.7	1.6
		利用しない	3.7	7.5	9.7	17.4	57.3	4.4
周 辺 環 境		住宅地域	2.1	5.2	9.6	18.8	62.7	1.6
		商業地域	1.0	7.2	9.7	27.6	52.5	2.1
		工業地域	3.4	3.4	11.1	10.2	65.1	6.8
		農漁業地域	1.9	9.2	12.5	13.1	60.6	2.7
		山間地域	3.3	6.8	12.2	19.0	54.5	4.2
		その他	0.0	8.9	15.4	0.0	75.7	0.0
居 住 地	地 域	東部地域	1.8	5.7	11.5	18.6	60.5	1.8
		中部地域	2.9	6.7	9.4	21.6	57.1	2.4
		西部地域	1.9	5.8	10.3	15.2	64.1	2.7
	市・ 郡	静岡市	2.5	5.8	7.3	22.8	58.9	2.8
		浜松市	1.5	4.9	9.1	18.4	62.9	3.1
		その他の市部	2.0	6.6	12.4	16.7	60.7	1.5
		郡部	4.5	6.4	8.0	17.9	58.5	4.7
	地 域 圏	伊豆半島地域	1.9	5.2	6.3	14.4	70.4	1.9
		東部地域	1.8	5.9	12.8	19.6	58.2	1.8
		中部地域	2.5	5.8	7.3	22.8	58.9	2.8
		志太榛原・中東遠地域	2.8	8.2	13.1	14.3	59.7	1.9
		西部地域	1.8	4.6	8.8	18.5	63.4	2.9
		伊豆半島地域(沼津市、三島市、函南町を含む)	1.1	5.8	9.9	16.6	65.5	1.1
県 関 心 へ の		関心がある	2.0	8.0	12.4	20.4	55.4	1.8
		関心がない	1.7	2.6	6.5	15.2	71.2	2.9
		わからない	1.7	0.0	5.7	9.5	79.6	3.5

《Q6-3で「1」、「2」または「3」に○をつけた方にお伺いします。》

SQ 内容はわかりやすかったですか。(○は1つ)

		よく わか った	だ い たい わ か っ た	あ ま り わ か ら な か っ た	わ か ら な か っ た	無 回 答
全 体		11.1	74.2	11.6	1.9	1.2
性	男性	9.6	73.5	13.2	2.2	1.6
	女性	12.9	74.9	9.8	1.6	0.7
	その他	0.0	0.0	0.0	0.0	0.0
年 代	10代	100.0	0.0	0.0	0.0	0.0
	20代	0.0	91.7	8.3	0.0	0.0
	20代以下_計	9.6	82.9	7.5	0.0	0.0
	30代	10.5	78.9	10.5	0.0	0.0
	40代	10.7	75.0	10.7	3.6	0.0
	50代	4.0	86.0	8.0	0.0	2.0
	60代	15.2	68.2	13.6	1.5	1.5
	70歳以上	12.8	68.8	13.6	3.2	1.6
	60歳以上_計	13.4	68.6	13.6	2.7	1.6
男 性 年 代	10代	100.0	0.0	0.0	0.0	0.0
	20代	0.0	100.0	0.0	0.0	0.0
	20代以下_計	15.4	84.6	0.0	0.0	0.0
	30代	0.0	90.9	9.1	0.0	0.0
	40代	14.3	78.6	7.1	0.0	0.0
	50代	4.5	77.3	18.2	0.0	0.0
	60代	14.3	61.9	19.0	2.4	2.4
	70歳以上	8.8	69.1	14.7	4.4	2.9
	60歳以上_計	10.5	66.9	16.0	3.8	2.8
女 性 年 代	10代	0.0	0.0	0.0	0.0	0.0
	20代	0.0	80.0	20.0	0.0	0.0
	20代以下_計	0.0	80.0	20.0	0.0	0.0
	30代	25.0	62.5	12.5	0.0	0.0
	40代	7.1	71.4	14.3	7.1	0.0
	50代	3.6	92.9	0.0	0.0	3.6
	60代	16.7	79.2	4.2	0.0	0.0
	70歳以上	17.9	67.9	12.5	1.8	0.0
	60歳以上_計	17.6	70.5	10.5	1.4	0.0
未 既 婚	未婚	11.9	83.8	4.3	0.0	0.0
	既婚	11.3	73.4	12.3	1.8	1.2
	結婚後に離別(離婚・死別などによる)	8.5	68.5	14.6	5.4	3.0
(子 長 ど も の 代 年 代)	子どもはいない	10.1	80.3	8.3	0.0	1.4
	未就学児(小学校入学前)	0.0	68.4	31.6	0.0	0.0
	小学生	15.5	70.2	14.2	0.0	0.0
	中学生	50.0	50.0	0.0	0.0	0.0
	高校生・予備校生・大学受験生	0.0	80.5	9.7	9.7	0.0
	短大・高専・大学・大学院・専門学校などの学生	10.7	81.4	7.9	0.0	0.0
	社会人(未就業を含む)	11.0	72.4	12.7	2.5	1.4
ラ イ フ ス テ ー ジ	独身期	12.9	80.8	6.3	0.0	0.0
	家族形成期	0.0	78.5	21.5	0.0	0.0
	家族成長前期	23.2	65.8	11.1	0.0	0.0
	家族成長後期	4.7	83.0	6.1	6.1	0.0
	家族成熟期	0.0	90.0	10.0	0.0	0.0
	老齢期	13.4	68.6	13.6	2.7	1.6
	その他	4.6	86.1	4.6	0.0	4.6

《Q6-3で「1」、「2」または「3」に○をつけた方にお伺いします。》

SQ 内容はわかりやすかったですか。(○は1つ)

			よく わかつた	だ いた い わ かつた	あ ま り わ か ら な かつた	わ か ら な かつた	無 回 答
全 体			11.1	74.2	11.6	1.9	1.2
本人 具 体 的 職 業	職 業	農林漁業(事業主・家族従事)	13.4	71.9	14.7	0.0	0.0
		商工サービス・自由業(事業主・家族従事)	20.4	67.3	12.3	0.0	0.0
		給与所得者 管理・専門技術・事務職	5.4	87.1	7.5	0.0	0.0
		給与所得者 労務作業	2.9	60.3	30.1	2.9	3.9
		無職	12.1	71.6	11.0	3.2	2.0
		学生・その他	27.7	72.3	0.0	0.0	0.0
	小 計	自営業(事業主・家族従事) 小計	17.4	69.2	13.3	0.0	0.0
		給与所得者 小計	4.9	81.1	12.6	0.6	0.9
		その他 小計	13.5	71.7	10.1	2.9	1.9
居 住 年 数		10年未満	0.0	100.0	0.0	0.0	0.0
		10年～20年未満	0.0	77.3	14.3	8.3	0.0
		20年～30年未満	0.0	88.4	11.6	0.0	0.0
		30年以上	12.7	74.3	9.8	2.1	1.1
		生まれてからずっと	12.5	71.5	12.9	1.7	1.5
住 居 形 態	所 有	持家	11.5	74.3	11.1	1.8	1.3
		持家以外	5.4	75.2	16.2	3.2	0.0
	形 態	一戸建て	11.5	74.3	10.9	1.9	1.4
		一戸建て以外	6.8	73.8	16.9	2.5	0.0
		その他	0.0	100.0	0.0	0.0	0.0
ネ ッ ト イ ン		利用する	11.1	77.1	9.7	1.0	1.2
		利用しない	11.1	66.8	16.2	4.7	1.3
周 辺 環 境		住宅地域	13.5	72.3	11.5	1.2	1.4
		商業地域	5.8	77.1	17.1	0.0	0.0
		工業地域	0.0	100.0	0.0	0.0	0.0
		農漁業地域	5.4	75.9	12.3	6.4	0.0
		山間地域	11.1	73.9	11.7	1.4	1.9
		その他	0.0	100.0	0.0	0.0	0.0
居 住 地	地 域	東部地域	8.3	78.0	11.8	1.0	1.0
		中部地域	13.5	72.8	10.1	1.0	2.7
		西部地域	11.4	71.9	12.9	3.8	0.0
	市・ 郡	静岡市	10.6	75.0	13.0	0.0	1.4
		浜松市	11.0	70.5	13.8	4.7	0.0
		その他の市部	10.7	76.0	10.4	1.8	1.1
		郡部	15.7	66.3	12.8	0.0	5.3
		伊豆半島地域	0.0	87.9	5.1	0.0	7.1
	地 域 圏	東部地域	9.6	76.4	12.8	1.1	0.0
		中部地域	10.6	75.0	13.0	0.0	1.4
		志太榛原・中東遠地域	14.6	71.3	9.6	2.4	2.1
		西部地域	10.6	71.6	13.2	4.5	0.0
		伊豆半島地域(沼津市、三島市、函南町を含む)	3.9	76.5	15.1	2.3	2.3

Q 6-4 <県のホームページ (https://www.pref.shizuoka.jp) > (○は1つ)

		よく 見ている	時々 見ている	見た ことがある	知 っているが、 見たことはな	知 らない	無 回 答
全 体		0.9	7.1	20.8	35.8	33.0	2.4
性	男性	0.4	9.0	20.8	34.2	33.1	2.5
	女性	1.3	5.4	20.4	37.4	33.2	2.2
	その他	0.0	0.0	33.1	66.9	0.0	0.0
年代	10代	0.0	14.3	7.1	21.4	57.1	0.0
	20代	1.3	10.1	19.0	38.0	30.4	1.3
	20代以下_計	1.0	10.9	16.8	34.9	35.3	1.0
	30代	0.8	4.8	39.5	31.5	23.4	0.0
	40代	0.0	8.6	34.5	32.0	24.4	0.5
	50代	2.0	9.0	21.3	34.7	31.7	1.3
	60代	0.0	4.9	17.0	42.2	31.6	4.3
	70歳以上	1.0	5.8	10.0	37.3	41.6	4.4
	60歳以上_計	0.7	5.5	12.3	38.9	38.3	4.4
男性 年代	10代	0.0	16.7	16.7	33.3	33.3	0.0
	20代	0.0	17.5	10.0	35.0	37.5	0.0
	20代以下_計	0.0	17.4	11.1	34.7	36.8	0.0
	30代	0.0	4.8	41.3	23.8	30.2	0.0
	40代	0.0	8.4	28.9	34.9	27.7	0.0
	50代	0.8	10.5	22.6	30.1	36.1	0.0
	60代	0.0	6.0	19.7	38.3	31.7	4.4
	70歳以上	0.9	8.6	12.4	37.8	34.3	6.0
	60歳以上_計	0.5	7.7	15.1	37.9	33.4	5.4
女性 年代	10代	0.0	12.5	0.0	12.5	75.0	0.0
	20代	2.6	2.6	28.9	39.5	23.7	2.6
	20代以下_計	2.1	4.7	22.8	33.8	34.5	2.1
	30代	1.7	5.0	36.7	40.0	16.7	0.0
	40代	0.0	8.8	38.6	29.8	21.9	0.9
	50代	3.0	7.8	19.9	38.6	28.3	2.4
	60代	0.0	3.7	13.4	47.0	31.7	4.3
	70歳以上	1.1	3.4	7.5	37.1	48.3	2.6
	60歳以上_計	0.8	3.5	9.3	40.1	43.2	3.1
未 既 婚	未婚	0.0	7.1	21.4	32.6	37.4	1.4
	既婚	1.2	7.2	21.7	37.2	30.3	2.4
	結婚後に離別(離婚・死別などによる)	0.0	6.3	13.8	34.1	41.4	4.4
(子 長 ど も の 代 年 代)	子どもはいない	0.7	7.6	23.3	34.1	33.1	1.2
	未就学児(小学校入学前)	2.4	9.5	28.2	30.1	29.9	0.0
	小学生	0.0	4.1	41.0	38.4	16.5	0.0
	中学生	0.0	4.2	34.7	38.9	20.4	1.8
	高校生・予備校生・大学受験生	0.0	16.2	27.0	35.8	20.9	0.0
	短大・高専・大学・大学院・専門学校などの学生	0.0	11.1	29.9	33.6	25.5	0.0
	社会人(未就業を含む)	1.1	6.5	14.6	36.9	36.9	3.9
ラ イ フ ス テ ー ジ	独身期	0.0	10.2	22.5	32.0	34.4	0.9
	家族形成期	3.4	7.9	34.9	34.4	19.4	0.0
	家族成長前期	0.0	4.1	38.8	38.6	17.9	0.6
	家族成長後期	0.0	13.0	28.2	34.9	23.9	0.0
	家族成熟期	3.0	10.5	22.1	32.3	30.5	1.7
	老齢期	0.7	5.5	12.3	38.9	38.3	4.4
	その他	0.0	5.1	26.1	30.0	38.0	0.8

Q 6-4 <県のホームページ (https://www.pref.shizuoka.jp) > (○は1つ)

			よく 見 て い る	時 々 見 て い る	見 た こ と が あ る	い 知 っ て い る が 、 見 た こ と は な	知 ら な い	無 回 答
全 体			0.9	7.1	20.8	35.8	33.0	2.4
本人 具 体 的 職 業	職 業	農林漁業(事業主・家族従事)	1.4	11.5	12.9	33.9	36.1	4.2
		商工サービス・自由業(事業主・家族従事)	1.7	7.7	27.0	28.2	34.8	0.6
		給与所得者 管理・専門技術・事務職	1.6	9.2	29.5	34.7	24.0	1.0
		給与所得者 労務作業	0.0	4.1	23.0	33.5	38.0	1.4
		無職	0.3	5.6	14.5	39.3	36.3	4.0
		学生・その他	1.6	8.5	17.4	30.1	41.6	0.8
	小 計	自営業(事業主・家族従事)小計	1.6	9.1	21.7	30.3	35.3	2.0
		給与所得者小計	1.2	7.9	27.9	34.4	27.6	1.1
		その他小計	0.4	5.9	14.8	38.2	36.9	3.6
居 住 年 数	10年未満		5.0	8.7	29.5	26.2	29.3	1.4
	10年～20年未満		0.0	4.1	28.7	31.2	36.0	0.0
	20年～30年未満		0.0	8.5	26.8	37.0	26.4	1.3
	30年以上		1.1	7.8	18.9	37.8	31.9	2.5
	生まれてからずっと		0.6	6.8	19.1	36.0	34.6	2.8
住 居 形 態	所 有	持家	1.0	7.4	19.5	36.5	32.9	2.6
		持家以外	0.0	5.2	27.5	32.2	34.0	1.1
	形 態	一戸建て	0.8	7.8	19.2	36.4	33.4	2.4
		一戸建て以外	1.1	3.7	28.8	33.9	30.4	2.2
		その他	0.0	0.0	10.6	21.8	67.6	0.0
ネ ッ ト	利用する		0.8	8.1	25.5	37.3	26.8	1.4
	利用しない		1.1	3.6	4.9	30.7	54.4	5.4
周 辺 環 境	住宅地域		0.7	6.8	23.1	35.9	31.6	1.9
	商業地域		1.0	9.8	21.5	31.4	33.4	2.8
	工業地域		0.0	3.4	4.4	53.1	35.7	3.4
	農漁業地域		1.5	6.3	14.0	36.6	39.2	2.4
	山間地域		1.3	8.3	18.0	35.4	32.5	4.5
	その他		0.0	8.9	11.4	15.4	64.2	0.0
居 住 地	地 域	東部地域	0.6	5.3	20.3	41.4	31.1	1.2
		中部地域	0.9	10.2	22.3	37.1	26.6	2.9
		西部地域	1.0	6.0	19.8	29.5	40.6	3.1
	市・ 郡	静岡市	1.2	10.0	25.5	34.4	25.7	3.2
		浜松市	1.1	5.1	20.8	29.1	41.1	2.9
		その他の市部	0.5	7.3	18.8	39.1	32.8	1.5
		郡部	2.5	3.9	21.8	37.4	29.0	5.4
		伊豆半島地域	0.9	4.4	17.5	43.3	31.3	2.6
	地 域 圏	東部地域	0.6	5.5	21.0	41.0	31.1	0.8
		中部地域	1.2	10.0	25.5	34.4	25.7	3.2
		志太榛原・中東遠地域	0.5	9.2	18.0	36.2	33.1	3.1
		西部地域	1.2	5.2	20.2	29.0	41.7	2.7
		伊豆半島地域(沼津市、三島市、函南町を含む)	0.7	3.1	18.5	42.3	34.4	1.0
県 関 心 へ の	関心がある		0.9	9.6	23.5	37.0	26.9	2.1
	関心がない		0.2	2.2	17.0	34.8	43.1	2.7
	わからない		0.0	2.2	7.4	23.9	66.5	0.0

《Q6-4で「1」、「2」または「3」に○をつけた方にお伺いします。》

SQ 内容はわかりやすかったですか。(○は1つ)

		よく わか った	だ い たい わ か っ た	あ ま り わ か ら な か っ た	わ か ら な か っ た	無 回 答
全 体		3.8	72.6	20.6	1.4	1.6
性	男性	5.5	69.5	22.2	1.8	1.0
	女性	2.1	75.9	18.6	1.0	2.3
	その他	0.0	100.0	0.0	0.0	0.0
年 代	10代	33.3	66.7	0.0	0.0	0.0
	20代	16.7	70.8	12.5	0.0	0.0
	20代以下_計	19.0	70.3	10.8	0.0	0.0
	30代	0.0	75.0	21.4	1.8	1.8
	40代	1.2	74.1	23.5	1.2	0.0
	50代	1.0	76.3	18.6	3.1	1.0
	60代	2.6	76.3	18.4	0.0	2.6
	70歳以上	4.8	63.1	26.2	1.2	4.8
	60歳以上_計	3.9	68.3	23.1	0.7	3.9
男 性 年 代	10代	50.0	50.0	0.0	0.0	0.0
	20代	36.4	36.4	27.3	0.0	0.0
	20代以下_計	38.9	38.9	22.1	0.0	0.0
	30代	0.0	79.3	20.7	0.0	0.0
	40代	0.0	74.2	22.6	3.2	0.0
	50代	0.0	66.7	28.9	4.4	0.0
	60代	2.1	74.5	19.1	0.0	4.3
	70歳以上	3.9	72.5	19.6	2.0	2.0
	60歳以上_計	3.2	73.3	19.4	1.2	2.9
女 性 年 代	10代	0.0	100.0	0.0	0.0	0.0
	20代	0.0	100.0	0.0	0.0	0.0
	20代以下_計	0.0	100.0	0.0	0.0	0.0
	30代	0.0	69.2	23.1	3.8	3.8
	40代	1.9	74.1	24.1	0.0	0.0
	50代	2.0	84.3	9.8	2.0	2.0
	60代	3.6	82.1	14.3	0.0	0.0
	70歳以上	6.3	50.0	34.4	0.0	9.4
	60歳以上_計	5.2	62.4	26.6	0.0	5.7
未 既 婚	未婚	8.5	72.5	19.0	0.0	0.0
	既婚	2.6	72.7	20.3	2.0	2.3
	結婚後に離別(離婚・死別などによる)	1.9	70.4	27.7	0.0	0.0
(子 ど も の 年 代)	子どもはいない	7.2	73.4	17.8	1.1	0.5
	未就学児(小学校入学前)	0.0	72.1	27.9	0.0	0.0
	小学生	0.0	79.2	15.3	2.2	3.4
	中学生	0.0	71.1	18.2	10.7	0.0
	高校生・予備校生・大学受験生	5.0	68.6	26.4	0.0	0.0
	短大・高専・大学・大学院・専門学校などの学生	4.5	70.2	25.3	0.0	0.0
	社会人(未就業を含む)	2.8	71.2	22.0	1.0	2.9
ラ イ フ ス テ ー ジ	独身期	11.5	70.1	18.4	0.0	0.0
	家族形成期	4.2	71.0	21.6	3.2	0.0
	家族成長前期	0.0	76.6	16.2	4.9	2.3
	家族成長後期	5.2	70.6	24.3	0.0	0.0
	家族成熟期	0.0	74.3	22.9	1.4	1.4
	老齢期	3.9	68.3	23.1	0.7	3.9
	その他	0.0	83.6	16.4	0.0	0.0

《Q6-4で「1」、「2」または「3」に○をつけた方にお伺いします。》

SQ 内容はわかりやすかったですか。(○は1つ)

			よく わかつた	だ いた い わ かつた	あ ま り わ か ら な かつた	わ か ら な かつた	無 回 答
全 体			3.8	72.6	20.6	1.4	1.6
本人 具 体 的 職 業	職 業	農林漁業(事業主・家族従事)	0.0	64.9	20.3	5.4	9.5
		商工サービス・自由業(事業主・家族従事)	4.0	83.1	7.7	5.3	0.0
		給与所得者 管理・専門技術・事務職	3.8	71.7	21.7	1.2	1.6
		給与所得者 労務作業者	0.0	72.3	27.7	0.0	0.0
		無職	3.0	71.0	23.3	0.7	2.1
		学生・その他	17.5	75.9	6.6	0.0	0.0
	小 計	自営業(事業主・家族従事)小計	2.8	77.6	11.4	5.3	2.8
		給与所得者小計	3.1	71.8	22.8	1.0	1.3
		その他小計	5.1	71.7	20.8	0.6	1.8
居 住 年 数	10年未満		6.5	71.8	21.7	0.0	0.0
	10年～20年未満		0.0	70.6	25.0	0.0	4.4
	20年～30年未満		13.0	67.3	19.7	0.0	0.0
	30年以上		2.5	74.9	18.6	3.1	0.8
	生まれてからずっと		2.6	73.0	21.0	1.2	2.2
住 居 形 態	所 有	持家	4.3	72.1	19.9	1.7	2.0
		持家以外	0.0	75.0	25.0	0.0	0.0
	形 態	一戸建て	4.5	73.2	19.2	1.5	1.6
		一戸建て以外	0.0	70.8	26.3	1.1	1.9
		その他	0.0	0.0	100.0	0.0	0.0
ネ ッ ト	タ イ ン	利用する	3.8	74.8	18.9	1.5	1.0
		利用しない	2.8	47.0	40.0	0.0	10.2
周 辺 環 境	住宅地域		3.2	74.0	20.3	0.7	1.8
	商業地域		6.3	71.0	16.4	6.2	0.0
	工業地域		0.0	0.0	100.0	0.0	0.0
	農漁業地域		0.0	76.0	24.0	0.0	0.0
	山間地域		8.3	65.9	19.1	3.9	2.7
	その他		0.0	100.0	0.0	0.0	0.0
居 住 地	地 域	東部地域	6.9	65.3	22.8	3.6	1.4
		中部地域	2.9	74.2	20.4	0.8	1.7
		西部地域	1.9	77.4	18.9	0.0	1.9
	市・ 郡	静岡市	2.0	74.9	21.0	1.2	0.8
		浜松市	1.0	81.0	15.8	0.0	2.2
		その他の市部	4.6	68.3	22.8	2.3	2.0
		郡部	14.0	67.6	18.4	0.0	0.0
	地 域 圏	伊豆半島地域	4.1	69.1	22.7	4.0	0.0
		東部地域	7.4	64.5	22.9	3.5	1.6
		中部地域	2.0	74.9	21.0	1.2	0.8
		志太榛原・中東遠地域	4.3	72.1	21.1	0.0	2.5
		西部地域	0.9	80.3	16.6	0.0	2.1
		伊豆半島地域(沼津市、三島市、函南町を含む)	1.7	65.0	30.0	3.3	0.0

Q6-5 <SNS> (〇は1つ)

		よく 見ている	時々 見ている	見た ことがある	知 っているが、 見たことはな い	知 らない	無 回 答
全 体		1.0	5.6	9.5	21.6	54.5	7.7
性	男性	1.1	5.8	8.8	22.8	53.9	7.7
	女性	0.8	5.5	10.1	20.6	55.1	7.9
	その他	33.1	0.0	0.0	0.0	66.9	0.0
年代	10代	0.0	7.1	21.4	0.0	71.4	0.0
	20代	2.5	7.6	17.7	19.0	50.6	2.5
	20代以下_計	2.1	7.5	18.4	15.5	54.5	2.1
	30代	0.0	5.6	11.3	14.5	66.9	1.6
	40代	0.5	6.1	14.2	18.3	59.4	1.5
	50代	1.0	6.0	7.7	20.0	61.3	4.0
	60代	0.6	5.5	8.6	25.9	49.4	10.1
	70歳以上	1.4	4.6	4.6	27.1	46.0	16.3
	60歳以上_計	1.1	4.9	5.9	26.7	47.2	14.2
男性 年代	10代	0.0	16.7	16.7	0.0	66.7	0.0
	20代	2.5	7.5	10.0	27.5	50.0	2.5
	20代以下_計	2.1	9.0	11.1	23.1	52.7	2.1
	30代	0.0	4.8	12.7	9.5	71.4	1.6
	40代	0.0	4.8	12.0	15.7	67.5	0.0
	50代	0.8	3.8	6.8	21.1	65.4	2.3
	60代	1.1	6.6	9.3	29.0	44.8	9.3
	70歳以上	1.7	6.0	5.6	28.8	39.9	18.0
	60歳以上_計	1.5	6.2	6.9	28.8	41.7	14.9
女性 年代	10代	0.0	0.0	25.0	0.0	75.0	0.0
	20代	2.6	7.9	26.3	10.5	50.0	2.6
	20代以下_計	2.1	6.2	26.0	8.3	55.3	2.1
	30代	0.0	6.7	10.0	20.0	61.7	1.7
	40代	0.9	7.0	15.8	20.2	53.5	2.6
	50代	0.6	7.8	8.4	19.3	58.4	5.4
	60代	0.0	4.3	7.3	22.6	54.9	11.0
	70歳以上	1.1	3.0	3.7	25.5	51.7	15.0
	60歳以上_計	0.8	3.4	4.8	24.6	52.7	13.8
未 既 婚	未婚	1.1	6.2	12.4	18.2	59.0	3.1
	既婚	1.0	5.4	9.2	22.6	53.5	8.3
	結婚後に離別(離婚・死別などによる)	0.5	5.5	6.2	22.2	52.3	13.2
(子 ど も の 年 代)	子どもはいない	0.9	6.0	11.2	20.0	59.3	2.5
	未就学児(小学校入学前)	0.0	8.4	11.0	13.5	67.0	0.0
	小学生	0.0	5.4	13.2	14.5	62.6	4.3
	中学生	0.0	2.4	7.1	21.9	68.6	0.0
	高校生・予備校生・大学受験生	2.2	3.3	22.1	17.8	52.4	2.2
	短大・高専・大学・大学院・専門学校などの学生	0.0	12.2	10.3	13.0	64.5	0.0
	社会人(未就業を含む)	1.3	5.4	7.2	24.5	49.0	12.7
ラ イ フ ス テ ー ジ	独身期	1.8	8.9	16.4	15.1	56.1	1.8
	家族形成期	0.0	7.2	12.6	18.7	61.5	0.0
	家族成長前期	0.0	4.3	11.1	17.1	64.7	2.8
	家族成長後期	1.2	6.4	16.9	15.2	59.1	1.2
	家族成熟期	1.5	7.2	10.6	19.1	56.4	5.2
	老齢期	1.1	4.9	5.9	26.7	47.2	14.2
	その他	0.0	2.6	4.9	21.3	68.9	2.3

Q6-5 <SNS> (〇は1つ)

			よく 見ている	時々 見ている	見た ことがある	知っているが、 見たことはな	知らない	無 回 答
全 体			1.0	5.6	9.5	21.6	54.5	7.7
本人 具 体 的 職 業	職 業	農林漁業(事業主・家族従事)	1.4	10.1	3.5	20.2	53.9	10.9
		商工サービス・自由業(事業主・家族従事)	0.0	10.1	9.3	24.3	49.4	6.9
		給与所得者 管理・専門技術・事務職	0.9	6.2	12.6	18.9	57.9	3.4
		給与所得者 労務作業	0.0	2.5	13.2	23.5	55.8	5.0
		無職	1.5	4.7	6.7	23.6	51.2	12.2
		学生・その他	0.0	6.9	14.2	14.1	63.0	1.8
	小 計	自営業(事業主・家族従事)小計	0.5	10.1	7.1	22.8	51.1	8.4
		給与所得者小計	0.7	5.2	12.8	20.1	57.4	3.8
		その他小計	1.4	4.9	7.6	22.5	52.6	11.0
居住 年 数	10年未満		0.0	12.3	14.2	14.1	54.8	4.7
	10年～20年未満		0.9	7.0	14.9	11.3	63.9	1.9
	20年～30年未満		2.0	7.6	13.6	19.8	55.7	1.3
	30年以上		0.9	5.3	7.7	23.7	54.7	7.7
	生まれてからずっと		0.9	4.8	8.7	22.7	53.1	9.7
住 居 形 態	所 有	持家	1.2	5.7	8.8	22.5	53.7	8.2
		持家以外	0.0	5.1	13.7	16.4	59.4	5.4
	形 態	一戸建て	1.1	5.8	8.8	22.0	53.7	8.5
		一戸建て以外	0.3	4.8	13.3	19.8	57.9	3.8
		その他	0.0	0.0	0.0	10.9	78.2	10.9
ネ ッ ト	タ イ ン	利用する	1.1	6.2	11.5	21.6	54.8	4.6
		利用しない	0.5	3.7	2.7	21.2	53.6	18.2
周 辺 環 境	住宅地域		0.9	5.1	11.2	22.4	53.6	6.7
	商業地域		2.0	8.8	9.2	21.5	51.2	7.2
	工業地域		3.4	6.9	10.2	2.5	63.3	13.7
	農漁業地域		0.0	6.8	4.4	18.5	60.1	10.3
	山間地域		1.7	5.5	6.3	23.3	54.0	9.2
	その他		0.0	0.0	0.0	15.4	75.7	8.9
居 住 地	地 域	東部地域	1.3	5.8	6.4	23.6	56.6	6.5
		中部地域	1.1	5.8	12.6	22.8	49.6	8.1
		西部地域	0.7	5.4	9.6	18.7	57.1	8.6
	市・ 郡	静岡市	1.5	6.2	13.4	20.7	52.1	6.2
		浜松市	0.2	4.9	9.6	19.4	57.2	8.8
		その他の市部	1.1	5.9	8.4	22.5	54.6	7.4
		郡部	1.0	4.4	5.7	24.9	52.0	12.1
		伊豆半島地域	0.9	2.8	6.7	29.2	52.0	8.4
	地 域 圏	東部地域	1.3	6.5	6.3	22.2	57.7	6.0
		中部地域	1.5	6.2	13.4	20.7	52.1	6.2
		志太榛原・中東遠地域	1.0	5.6	10.6	21.8	51.1	9.8
		西部地域	0.2	5.1	9.5	19.4	57.1	8.7
		伊豆半島地域(沼津市、三島市、函南町を含む)	0.8	2.5	6.4	23.3	60.5	6.6
県 関 心 へ の	関心がある		0.8	6.5	10.6	25.1	49.2	7.7
	関心がない		1.4	3.8	7.1	15.9	64.8	7.1
	わからない		0.0	2.2	10.0	6.1	71.7	10.0

《Q6-5で「1」、「2」または「3」に○をつけた方にお伺いします。》

SQ 内容はわかりやすかったですか。(○は1つ)

		よく わか った	だ い たい い わ か っ た	あ ま り わ か ら な か っ た	わ か ら な か っ た	無 回 答
全 体		4.3	74.9	18.5	0.6	1.7
性	男性	3.8	76.9	17.9	1.4	0.0
	女性	4.8	73.2	18.8	0.0	3.1
	その他	0.0	100.0	0.0	0.0	0.0
年 代	10代	0.0	50.0	50.0	0.0	0.0
	20代	13.6	72.7	13.6	0.0	0.0
	20代以下_計	11.1	68.5	20.5	0.0	0.0
	30代	0.0	81.0	14.3	0.0	4.8
	40代	2.4	82.9	14.6	0.0	0.0
	50代	0.0	75.0	18.2	2.3	4.5
	60代	3.9	80.4	13.7	2.0	0.0
	70歳以上	5.7	66.0	26.4	0.0	1.9
	60歳以上_計	4.9	71.9	21.2	0.8	1.1
男 性 年 代	10代	0.0	50.0	50.0	0.0	0.0
	20代	12.5	87.5	0.0	0.0	0.0
	20代以下_計	9.5	78.4	12.1	0.0	0.0
	30代	0.0	90.9	9.1	0.0	0.0
	40代	0.0	85.7	14.3	0.0	0.0
	50代	0.0	66.7	26.7	6.7	0.0
	60代	3.2	77.4	16.1	3.2	0.0
	70歳以上	6.5	67.7	25.8	0.0	0.0
	60歳以上_計	5.1	71.8	21.8	1.4	0.0
女 性 年 代	10代	0.0	50.0	50.0	0.0	0.0
	20代	14.3	64.3	21.4	0.0	0.0
	20代以下_計	12.1	62.1	25.8	0.0	0.0
	30代	0.0	70.0	20.0	0.0	10.0
	40代	3.7	81.5	14.8	0.0	0.0
	50代	0.0	78.6	14.3	0.0	7.1
	60代	5.3	89.5	5.3	0.0	0.0
	70歳以上	4.8	61.9	28.6	0.0	4.8
	60歳以上_計	5.0	72.8	19.4	0.0	2.9
未 既 婚	未婚	5.8	75.2	17.6	1.4	0.0
	既婚	4.3	75.5	17.7	0.0	2.5
	結婚後に離別(離婚・死別などによる)	0.0	72.0	24.8	3.2	0.0
(子 ど も の 年 代)	子どもはいない	4.8	73.0	19.9	1.2	1.2
	未就学児(小学校入学前)	16.0	67.9	16.2	0.0	0.0
	小学生	0.0	79.7	12.1	0.0	8.2
	中学生	0.0	75.0	25.0	0.0	0.0
	高校生・予備校生・大学受験生	0.0	80.2	19.8	0.0	0.0
	短大・高専・大学・大学院・専門学校などの学生	16.7	83.3	0.0	0.0	0.0
	社会人(未就業を含む)	3.1	74.0	20.6	0.6	1.6
ラ イ フ ス テ ー ジ	独身期	6.5	73.7	19.8	0.0	0.0
	家族形成期	9.8	66.5	23.7	0.0	0.0
	家族成長前期	0.0	78.7	14.9	0.0	6.4
	家族成長後期	4.9	86.4	8.7	0.0	0.0
	家族成熟期	0.0	77.6	19.8	0.0	2.6
	老齢期	4.9	71.9	21.2	0.8	1.1
	その他	0.0	68.8	10.4	10.4	10.4

《Q6-5で「1」、「2」または「3」に○をつけた方にお伺いします。》

SQ 内容はわかりやすかったですか。(○は1つ)

			よく わかつた	だいたいわかつた	あまり わからなかつた	わからなかつた	無 回 答
全 体			4.3	74.9	18.5	0.6	1.7
本人 具 体的 職 業	職 業	農林漁業(事業主・家族従事)	6.8	74.3	18.9	0.0	0.0
		商工サービス・自由業(事業主・家族従事)	8.6	83.8	7.5	0.0	0.0
		給与所得者 管理・専門技術・事務職	2.8	80.9	12.8	1.0	2.5
		給与所得者 労務作業	0.0	73.8	26.2	0.0	0.0
		無職	4.7	71.0	21.4	0.8	2.2
		学生・その他	10.0	58.5	31.5	0.0	0.0
	小 計	自営業(事業主・家族従事) 小計	8.1	80.8	11.1	0.0	0.0
		給与所得者 小計	2.2	79.4	15.7	0.8	2.0
		その他 小計	5.6	68.8	23.2	0.6	1.8
	居 住 年 数	10年未満	0.0	87.8	12.2	0.0	0.0
		10年～20年未満	0.0	68.5	25.2	0.0	6.4
		20年～30年未満	17.0	69.9	13.0	0.0	0.0
		30年以上	3.3	77.0	18.1	0.0	1.6
		生まれてからずっと	2.8	74.7	19.8	1.3	1.5
住 居 形 態	所 有	持家	4.3	74.9	18.5	0.3	2.0
		持家以外	4.3	75.0	18.6	2.1	0.0
	形 態	一戸建て	4.1	76.9	16.7	0.3	2.0
		一戸建て以外	5.4	66.3	26.3	1.9	0.0
		その他	0.0	0.0	0.0	0.0	0.0
ネ ッ ト イ ン		利用する	4.4	76.7	16.8	0.7	1.4
		利用しない	3.8	57.9	34.4	0.0	3.8
周 辺 環 境		住宅地域	3.0	77.8	17.4	0.5	1.3
		商業地域	10.2	79.8	10.1	0.0	0.0
		工業地域	0.0	100.0	0.0	0.0	0.0
		農漁業地域	9.1	54.7	31.7	0.0	4.4
		山間地域	6.4	66.0	22.2	2.3	3.2
		その他	0.0	0.0	0.0	0.0	0.0
居 住 地	地 域	東部地域	4.0	74.1	18.2	2.3	1.4
		中部地域	1.6	75.8	20.7	0.0	1.9
		西部地域	7.5	74.6	16.2	0.0	1.6
	市・ 郡	静岡市	2.4	77.4	17.3	0.0	2.8
		浜松市	7.3	77.6	12.3	0.0	2.8
		その他の市部	3.7	73.4	21.4	0.7	0.7
		郡部	9.0	63.8	20.6	6.5	0.0
		伊豆半島地域	9.0	64.0	26.9	0.0	0.0
	地 域 圏	東部地域	3.2	75.9	16.6	2.7	1.6
		中部地域	2.4	77.4	17.3	0.0	2.8
		志太榛原・中東遠地域	1.5	73.9	24.6	0.0	0.0
		西部地域	10.1	74.1	13.2	0.0	2.6
		伊豆半島地域(沼津市、三島市、函南町を含む)	3.9	65.9	23.5	6.7	0.0

Q6-6＜動画広報：Youtube「ふじのくにメディアチャンネル（静岡県庁公式）」＞（〇は1つ）

		よく 見ている	時々 見ている	見た ことがある	知 っているが、 見たことはな	知 らない	無 回 答
全 体		0.2	1.2	3.1	13.3	79.5	2.6
性	男性	0.4	1.3	3.4	13.9	77.8	3.2
	女性	0.0	1.2	2.8	12.6	81.2	2.1
	その他	0.0	0.0	0.0	0.0	100.0	0.0
年 代	10代	0.0	0.0	0.0	7.1	92.9	0.0
	20代	0.0	1.3	6.3	12.7	78.5	1.3
	20代以下_計	0.0	1.0	5.2	11.6	81.1	1.0
	30代	0.0	0.8	1.6	7.3	89.5	0.8
	40代	0.0	1.0	2.5	9.1	86.8	0.5
	50代	0.0	1.0	2.3	9.7	85.7	1.3
	60代	0.0	0.3	4.3	14.4	77.3	3.7
	70歳以上	0.6	2.2	3.0	19.9	69.1	5.2
	60歳以上_計	0.4	1.6	3.4	18.1	71.8	4.7
男 性 年 代	10代	0.0	0.0	0.0	16.7	83.3	0.0
	20代	0.0	2.5	2.5	17.5	77.5	0.0
	20代以下_計	0.0	2.1	2.1	17.4	78.4	0.0
	30代	0.0	0.0	1.6	6.3	90.5	1.6
	40代	0.0	2.4	2.4	4.8	90.4	0.0
	50代	0.0	1.5	2.3	8.3	87.2	0.8
	60代	0.0	0.5	7.7	15.8	71.6	4.4
	70歳以上	1.3	1.3	3.4	21.9	64.8	7.3
	60歳以上_計	0.8	1.0	5.0	19.7	67.3	6.2
女 性 年 代	10代	0.0	0.0	0.0	0.0	100.0	0.0
	20代	0.0	0.0	10.5	7.9	78.9	2.6
	20代以下_計	0.0	0.0	8.3	6.2	83.4	2.1
	30代	0.0	1.7	1.7	8.3	88.3	0.0
	40代	0.0	0.0	2.6	12.3	84.2	0.9
	50代	0.0	0.6	2.4	10.8	84.3	1.8
	60代	0.0	0.0	0.6	12.8	83.5	3.0
	70歳以上	0.0	3.0	2.6	17.6	73.4	3.4
	60歳以上_計	0.0	2.1	2.0	16.1	76.5	3.3
未 既 婚	未婚	0.0	1.4	2.2	11.1	84.4	0.9
	既婚	0.2	1.2	3.1	13.4	79.2	2.9
	結婚後に離別（離婚・死別などによる）	0.0	1.1	5.0	16.8	72.8	4.4
（子 ど も の 年 代）	子どもはいない	0.0	1.2	2.9	11.1	84.1	0.7
	未就学児（小学校入学前）	0.0	0.0	0.0	4.4	95.6	0.0
	小学生	0.0	1.3	2.8	8.4	86.0	1.5
	中学生	0.0	1.8	0.0	6.5	91.7	0.0
	高校生・予備校生・大学受験生	1.7	0.0	1.2	14.6	82.6	0.0
	短大・高専・大学・大学院・専門学校などの学生	0.0	0.0	8.5	3.2	88.4	0.0
	社会人（未就業を含む）	0.2	1.5	3.2	16.4	74.1	4.6
ラ イ フ ス テ ー ジ	独身期	0.0	1.6	1.6	9.1	86.9	0.9
	家族形成期	0.0	0.0	5.8	10.0	84.2	0.0
	家族成長前期	0.0	1.5	1.8	7.7	88.0	1.0
	家族成長後期	0.0	0.0	4.3	9.1	86.7	0.0
	家族成熟期	0.0	1.0	2.2	10.5	83.7	2.7
	高齢期	0.4	1.6	3.4	18.1	71.8	4.7
	その他	0.0	1.0	2.6	10.0	86.4	0.0

Q6-6＜動画広報：Youtube「ふじのくにメディアチャンネル（静岡県庁公式）」＞（〇は1つ）

			よく 見ている	時々 見ている	見た ことがある	知 っているが、 見たことはな	知らない	無 回答
全 体			0.2	1.2	3.1	13.3	79.5	2.6
本人 具 体的 職 業	職 業	農林漁業(事業主・家族従事)	1.4	3.9	3.5	14.7	70.9	5.6
		商工サービス・自由業(事業主・家族従事)	0.8	1.1	3.2	19.8	73.6	1.5
		給与所得者 管理・専門技術・事務職	0.0	0.7	4.6	9.7	84.3	0.8
		給与所得者 労務作業者	0.0	0.0	2.2	15.6	79.8	2.4
		無職	0.1	1.5	2.3	15.2	76.7	4.2
		学生・その他	0.0	2.1	3.2	5.7	88.2	0.8
	小 計	自営業(事業主・家族従事) 小計	1.1	2.1	3.3	17.9	72.6	3.0
		給与所得者 小計	0.0	0.5	4.0	11.2	83.1	1.2
		その他 小計	0.1	1.6	2.4	14.1	78.1	3.8
居 住 年 数	10年未満	0.0	3.3	8.5	11.9	74.9	1.4	
	10年～20年未満	0.0	0.0	6.5	8.7	84.9	0.0	
	20年～30年未満	0.0	2.0	1.3	16.0	79.4	1.3	
	30年以上	0.7	1.3	1.9	14.9	78.9	2.4	
	生まれてからずっと	0.0	1.1	3.2	12.8	79.6	3.4	
住 居 形 態	所 有	持家	0.2	1.4	2.9	13.7	79.0	2.9
		持家以外	0.0	0.4	4.6	11.3	82.7	1.0
	形 態	一戸建て	0.1	1.5	2.8	13.5	79.4	2.8
		一戸建て以外	0.4	0.0	5.0	12.2	80.4	2.1
		その他	0.0	0.0	0.0	21.8	78.2	0.0
ネ ッ ト	タ イ ン	利用する	0.0	1.0	3.4	12.4	81.7	1.5
		利用しない	0.8	2.0	1.9	16.2	72.8	6.3
周 辺 環 境	住宅地域	0.1	0.9	3.2	12.0	81.6	2.3	
	商業地域	0.0	2.0	5.4	16.7	73.8	2.0	
	工業地域	0.0	0.0	6.8	5.0	84.8	3.4	
	農漁業地域	0.0	1.3	3.3	13.2	80.9	1.4	
	山間地域	0.4	2.9	1.5	18.1	71.7	5.4	
	その他	0.0	0.0	0.0	33.0	67.0	0.0	
	居 住 地	地 域	東部地域	0.2	1.7	2.5	14.3	79.6
中部地域			0.2	1.6	3.2	12.1	79.3	3.6
西部地域			0.2	0.5	3.6	13.5	79.7	2.6
市・ 郡		静岡市	0.3	1.3	3.0	12.3	79.6	3.6
		浜松市	0.0	0.0	4.8	12.4	80.1	2.7
		その他の市部	0.1	1.8	2.4	13.9	80.0	1.8
		郡部	1.0	1.0	3.3	15.3	73.3	6.1
地 域 圏		伊豆半島地域	0.9	2.8	2.6	21.4	69.6	2.6
		東部地域	0.0	1.4	2.4	12.6	82.0	1.5
		中部地域	0.3	1.3	3.0	12.3	79.6	3.6
		志太榛原・中東遠地域	0.3	1.8	2.7	13.3	78.9	3.1
		西部地域	0.0	0.0	4.5	12.9	80.1	2.5
		伊豆半島地域(沼津市、三島市、函南町を含む)	0.4	1.5	1.8	13.9	80.1	2.2
	県 関 心 へ の	関心がある	0.1	1.8	3.8	16.6	75.2	2.6
関心がない		0.0	0.2	1.7	6.8	89.0	2.4	
わからない		0.0	0.0	3.4	6.4	90.1	0.0	

《Q6-6で「1」、「2」または「3」に○をつけた方にお伺いします。》

SQ 内容はわかりやすかったですか。(○は1つ)

		よく わかつた	だいた いわかつた	あまり わからなかつた	わ からなかつた	無 回 答
全 体		6.5	65.7	20.9	0.0	6.9
性	男性	4.9	73.1	15.2	0.0	6.8
	女性	8.4	57.2	27.3	0.0	7.1
	その他	0.0	0.0	0.0	0.0	0.0
年 代	10代	0.0	0.0	0.0	0.0	0.0
	20代	33.3	66.7	0.0	0.0	0.0
	20代以下_計	33.3	66.7	0.0	0.0	0.0
	30代	0.0	66.7	0.0	0.0	33.3
	40代	0.0	100.0	0.0	0.0	0.0
	50代	0.0	60.0	40.0	0.0	0.0
	60代	0.0	68.8	25.0	0.0	6.3
	70歳以上	3.4	55.2	31.0	0.0	10.3
	60歳以上_計	2.5	59.0	29.3	0.0	9.2
男 性 年 代	10代	0.0	0.0	0.0	0.0	0.0
	20代	50.0	50.0	0.0	0.0	0.0
	20代以下_計	50.0	50.0	0.0	0.0	0.0
	30代	0.0	100.0	0.0	0.0	0.0
	40代	0.0	100.0	0.0	0.0	0.0
	50代	0.0	80.0	20.0	0.0	0.0
	60代	0.0	73.3	20.0	0.0	6.7
	70歳以上	0.0	64.3	21.4	0.0	14.3
	60歳以上_計	0.0	68.2	20.8	0.0	11.0
女 性 年 代	10代	0.0	0.0	0.0	0.0	0.0
	20代	25.0	75.0	0.0	0.0	0.0
	20代以下_計	25.0	75.0	0.0	0.0	0.0
	30代	0.0	50.0	0.0	0.0	50.0
	40代	0.0	100.0	0.0	0.0	0.0
	50代	0.0	40.0	60.0	0.0	0.0
	60代	0.0	0.0	100.0	0.0	0.0
	70歳以上	6.7	46.7	40.0	0.0	6.7
	60歳以上_計	6.4	44.5	42.8	0.0	6.4
未 既 婚	未婚	15.8	84.2	0.0	0.0	0.0
	既婚	5.8	60.7	23.2	0.0	10.3
	結婚後に離別(離婚・死別などによる)	0.0	64.5	35.5	0.0	0.0
(子 ど も の 年 代)	子どもはいない	20.9	79.1	0.0	0.0	0.0
	未就学児(小学校入学前)	0.0	0.0	0.0	0.0	0.0
	小学生	0.0	62.8	0.0	0.0	37.2
	中学生	0.0	100.0	0.0	0.0	0.0
	高校生・予備校生・大学受験生	0.0	100.0	0.0	0.0	0.0
	短大・高専・大学・大学院・専門学校などの学生	0.0	78.4	21.6	0.0	0.0
	社会人(未就業を含む)	2.4	56.4	32.5	0.0	8.7
ラ イ フ ス テ ー ジ	独身期	28.3	71.7	0.0	0.0	0.0
	家族形成期	33.3	66.7	0.0	0.0	0.0
	家族成長前期	0.0	70.0	0.0	0.0	30.0
	家族成長後期	0.0	78.4	21.6	0.0	0.0
	家族成熟期	0.0	52.5	47.5	0.0	0.0
	老齢期	2.5	59.0	29.3	0.0	9.2
	その他	0.0	100.0	0.0	0.0	0.0

《Q6-6で「1」、「2」または「3」に○をつけた方にお伺いします。》

SQ 内容はわかりやすかったですか。(○は1つ)

			よく わか った	だ い たい い わ か っ た	あ ま り わ か ら な か っ た	わ か ら な か っ た	無 回 答
全 体			6.5	65.7	20.9	0.0	6.9
本人 具 体 的 職 業	職 業	農林漁業(事業主・家族従事)	0.0	72.1	11.7	0.0	16.2
		商工サービス・自由業(事業主・家族従事)	0.0	21.3	62.0	0.0	16.7
		給与所得者 管理・専門技術・事務職	0.0	84.0	7.4	0.0	8.5
		給与所得者 労務作業者	0.0	100.0	0.0	0.0	0.0
		無職	10.8	55.1	30.5	0.0	3.6
		学生・その他	39.9	60.1	0.0	0.0	0.0
	小 計	自営業(事業主・家族従事)小計	0.0	47.0	36.5	0.0	16.4
		給与所得者小計	0.0	86.0	6.5	0.0	7.5
		その他小計	15.2	55.9	25.9	0.0	3.1
居 住 年 数		10年未満	0.0	100.0	0.0	0.0	0.0
		10年～20年未満	29.3	33.4	14.8	0.0	22.5
		20年～30年未満	39.9	60.1	0.0	0.0	0.0
		30年以上	0.0	66.5	23.3	0.0	10.2
		生まれてからずっと	2.6	64.4	27.9	0.0	5.1
住 居 形 態	所 有	持家	4.7	62.2	24.9	0.0	8.3
		持家以外	16.2	83.8	0.0	0.0	0.0
	形 態	一戸建て	4.9	64.0	24.2	0.0	6.9
		一戸建て以外	13.5	72.8	6.9	0.0	6.9
		その他	0.0	0.0	0.0	0.0	0.0
ネ ッ ト	タ イ ン	利用する	8.7	71.4	15.5	0.0	4.4
		利用しない	0.0	50.9	33.8	0.0	15.4
周 辺 環 境		住宅地域	4.3	67.2	19.1	0.0	9.3
		商業地域	27.3	62.7	10.0	0.0	0.0
		工業地域	0.0	100.0	0.0	0.0	0.0
		農漁業地域	0.0	66.5	33.5	0.0	0.0
		山間地域	9.0	51.4	30.6	0.0	9.0
		その他	0.0	0.0	0.0	0.0	0.0
居 住 地	地 域	東部地域	8.3	71.3	17.4	0.0	3.0
		中部地域	7.3	63.4	21.9	0.0	7.4
		西部地域	4.0	62.8	23.0	0.0	10.2
	市 ・ 郡	静岡市	13.0	60.9	19.5	0.0	6.6
		浜松市	0.0	65.1	26.4	0.0	8.5
		その他の市部	8.0	65.6	19.1	0.0	7.3
		郡部	0.0	81.5	18.5	0.0	0.0
	地 域 圏	伊豆半島地域	0.0	85.3	14.7	0.0	0.0
		東部地域	11.6	65.7	18.5	0.0	4.2
		中部地域	13.0	60.9	19.5	0.0	6.6
		志太榛原・中東遠地域	5.3	62.9	21.1	0.0	10.7
		西部地域	0.0	65.1	26.4	0.0	8.5
		伊豆半島地域(沼津市、三島市、函南町を含む)	0.0	79.5	20.5	0.0	0.0

Q 7 あなたは日常生活の中で、自分自身を高めるために何かに取り組んだり、自分自身や周りの人を思いやりながら、社会や他の人々のためにできることを行っていると思いますか。(○は1つ)

		できていると思う	おおむねできていると思う	あまりできていないと思う	できていないと思う	わからない	無回答
全 体		10.7	50.4	25.0	7.2	5.9	0.8
性	男性	10.4	45.5	27.6	9.5	6.4	0.6
	女性	11.1	54.7	22.8	5.0	5.4	1.1
	その他	0.0	100.0	0.0	0.0	0.0	0.0
年代	10代	0.0	42.9	42.9	0.0	14.3	0.0
	20代	20.3	50.6	20.3	6.3	2.5	0.0
	20代以下_計	16.5	49.2	24.4	5.2	4.7	0.0
	30代	10.5	48.4	28.2	6.5	6.5	0.0
	40代	12.7	54.8	22.8	3.6	5.6	0.5
	50代	8.7	48.0	29.7	8.7	4.7	0.3
	60代	6.3	53.4	27.0	7.5	5.5	0.3
	70歳以上	11.0	49.2	21.5	9.0	7.2	2.2
	60歳以上_計	9.4	50.6	23.3	8.5	6.6	1.6
男性 年代	10代	0.0	50.0	33.3	0.0	16.7	0.0
	20代	20.0	47.5	22.5	10.0	0.0	0.0
	20代以下_計	16.8	47.9	24.2	8.4	2.7	0.0
	30代	15.9	46.0	22.2	9.5	6.3	0.0
	40代	13.3	48.2	27.7	3.6	7.2	0.0
	50代	6.0	38.3	34.6	13.5	7.5	0.0
	60代	4.9	47.0	30.1	10.9	6.6	0.5
	70歳以上	9.9	46.4	25.8	9.4	6.9	1.7
	60歳以上_計	8.1	46.6	27.3	10.0	6.8	1.3
女性 年代	10代	0.0	37.5	50.0	0.0	12.5	0.0
	20代	21.1	52.6	18.4	2.6	5.3	0.0
	20代以下_計	16.6	49.4	25.1	2.1	6.8	0.0
	30代	5.0	51.7	35.0	1.7	6.7	0.0
	40代	12.3	59.6	19.3	3.5	4.4	0.9
	50代	10.8	55.4	25.9	4.8	2.4	0.6
	60代	7.9	61.0	23.2	3.7	4.3	0.0
	70歳以上	12.0	51.7	17.6	8.6	7.5	2.6
	60歳以上_計	10.7	54.5	19.3	7.1	6.5	1.8
未既婚	未婚	11.2	42.2	30.1	9.6	6.5	0.4
	既婚	10.5	53.4	23.3	6.2	5.6	0.9
	結婚後に離別(離婚・死別などによる)	11.2	48.0	25.9	7.7	6.1	1.1
(子どもの年代)	子どもはいない	10.3	47.1	27.7	9.1	5.5	0.3
	未就学児(小学校入学前)	9.0	55.5	29.1	2.4	4.0	0.0
	小学生	12.5	56.5	24.4	0.0	6.6	0.0
	中学生	18.2	55.4	20.4	1.8	4.2	0.0
	高校生・予備校生・大学受験生	12.8	55.7	16.4	10.9	4.3	0.0
	短大・高専・大学・大学院・専門学校などの学生	8.0	58.0	24.2	6.1	3.8	0.0
	社会人(未就業を含む)	10.1	50.4	24.6	7.4	6.1	1.5
ライフステージ	独身期	12.6	43.5	31.6	7.8	4.5	0.0
	家族形成期	9.8	59.7	21.2	3.0	6.4	0.0
	家族成長前期	14.5	56.1	23.0	0.6	5.7	0.0
	家族成長後期	10.5	56.0	20.7	9.1	3.6	0.0
	家族成熟期	11.3	47.9	29.6	6.0	4.7	0.5
	老齢期	9.4	50.6	23.3	8.5	6.6	1.6
	その他	7.7	47.7	29.0	9.5	5.1	1.0

Q 7 あなたは日常生活の中で、自分自身を高めるために何かに取り組んだり、自分自身や周りの人を思いやりながら、社会や他の人々のためにできることを行えていると思いますか。(○は1つ)

			できていると思う	おおむねできていると思う	あまりできていないと思う	できていないと思う	わからない	無回答
全 体			10.7	50.4	25.0	7.2	5.9	0.8
本人 具 体的 職 業	職 業	農林漁業(事業主・家族従事)	6.6	62.4	15.0	8.5	4.6	2.8
		商工サービス・自由業(事業主・家族従事)	11.6	59.2	23.4	5.0	0.8	0.0
		給与所得者 管理・専門技術・事務職	12.9	52.5	23.4	5.5	5.4	0.3
		給与所得者 労務作業	7.5	43.0	33.9	8.0	6.5	1.0
		無職	9.1	48.7	25.7	8.3	6.9	1.3
		学生・その他	17.7	47.0	22.7	6.2	6.4	0.0
	小 計	自営業(事業主・家族従事)小計	9.7	60.4	20.3	6.3	2.3	1.1
		給与所得者小計	11.5	50.1	26.1	6.2	5.7	0.4
		その他小計	10.1	48.5	25.4	8.0	6.8	1.1
居 住 年 数	10年未満		5.0	60.6	19.0	8.2	7.2	0.0
	10年～20年未満		18.1	45.9	23.5	5.0	7.5	0.0
	20年～30年未満		16.5	46.1	28.2	4.4	4.8	0.0
	30年以上		10.1	52.2	24.2	7.0	6.2	0.4
	生まれてからずっと		9.7	50.0	25.6	7.9	5.6	1.3
住 居 形 態	所 有	持家	10.4	51.6	24.6	6.9	5.6	0.8
		持家以外	12.1	43.7	27.6	8.0	7.4	1.2
	形 態	一戸建て	10.7	51.6	24.3	7.2	5.5	0.8
		一戸建て以外	10.9	44.8	28.5	6.8	7.9	1.1
		その他	0.0	43.0	46.1	0.0	10.9	0.0
ネ ッ ト	タ イ ン	利用する	11.6	52.0	25.0	6.5	4.7	0.3
		利用しない	7.7	45.2	25.5	9.6	9.4	2.7
周 辺 環 境	住宅地域		11.3	48.9	25.8	7.3	6.2	0.5
	商業地域		8.5	63.5	21.3	1.8	3.8	1.0
	工業地域		6.8	71.3	13.5	5.0	3.4	0.0
	農漁業地域		7.1	48.1	28.4	9.2	5.7	1.5
	山間地域		13.3	50.1	22.2	6.9	5.7	1.7
	その他		0.0	59.6	22.5	8.9	8.9	0.0
居 住 地	地 域	東部地域	9.0	51.8	26.4	7.1	4.9	0.7
		中部地域	12.8	46.8	25.2	7.0	7.6	0.6
		西部地域	10.4	52.3	23.6	7.3	5.2	1.2
	市・ 郡	静岡市	11.9	49.6	23.8	7.8	6.5	0.3
		浜松市	9.6	50.8	26.3	7.1	4.6	1.6
		その他の市部	11.1	49.8	24.5	7.2	6.5	0.8
		郡部	7.0	56.6	28.8	4.4	3.2	0.0
	地 域 圏	伊豆半島地域	6.8	51.1	28.9	5.6	6.6	0.9
		東部地域	9.5	52.0	25.8	7.5	4.4	0.7
		中部地域	11.9	49.6	23.8	7.8	6.5	0.3
		志太榛原・中東遠地域	12.3	48.9	23.1	7.1	7.8	0.8
		西部地域	10.4	50.5	26.1	6.7	4.8	1.5
		伊豆半島地域(沼津市、三島市、函南町を含む)	7.2	52.1	26.1	8.2	4.9	1.5

Q 8 あなたのお住まいの地域は、地域の絆や支え合いの仕組みが形成されていると思いますか。
(○は1つ)

		思 う	ど ち ら か と い え ば そ う 思 う	い ど ち ら か と い え ば そ う 思 わ な	思 わ な い	わ か ら な い	無 回 答
全 体		10.9	52.0	16.1	7.9	12.7	0.3
性	男性	11.7	51.0	16.3	9.2	11.8	0.1
	女性	10.3	53.0	15.9	6.7	13.5	0.5
	その他	0.0	33.1	0.0	0.0	66.9	0.0
年 代	10代	7.1	64.3	7.1	0.0	21.4	0.0
	20代	8.9	49.4	20.3	7.6	13.9	0.0
	20代以下_計	8.5	52.1	17.8	6.2	15.3	0.0
	30代	5.6	47.6	21.0	12.9	12.9	0.0
	40代	6.6	53.3	16.8	8.6	14.7	0.0
	50代	6.3	57.3	15.0	11.0	10.0	0.3
	60代	12.1	50.9	19.5	5.5	11.5	0.6
	70歳以上	18.1	50.4	12.4	5.6	12.9	0.6
	60歳以上_計	16.1	50.6	14.7	5.5	12.5	0.6
男 性 年 代	10代	16.7	66.7	0.0	0.0	16.7	0.0
	20代	12.5	47.5	20.0	7.5	12.5	0.0
	20代以下_計	13.2	50.6	16.8	6.3	13.2	0.0
	30代	6.3	39.7	20.6	15.9	17.5	0.0
	40代	9.6	44.6	19.3	13.3	13.3	0.0
	50代	5.3	53.4	18.0	13.5	9.8	0.0
	60代	13.7	47.5	19.1	8.2	10.9	0.5
	70歳以上	16.7	59.2	10.3	3.9	9.9	0.0
	60歳以上_計	15.6	55.0	13.5	5.4	10.3	0.2
女 性 年 代	10代	0.0	62.5	12.5	0.0	25.0	0.0
	20代	5.3	52.6	21.1	7.9	13.2	0.0
	20代以下_計	4.2	54.7	19.2	6.2	15.7	0.0
	30代	5.0	56.7	20.0	10.0	8.3	0.0
	40代	4.4	59.6	14.9	5.3	15.8	0.0
	50代	7.2	60.2	12.7	9.0	10.2	0.6
	60代	10.4	54.3	20.1	2.4	12.2	0.6
	70歳以上	19.5	42.7	13.9	7.1	15.7	1.1
	60歳以上_計	16.7	46.2	15.8	5.7	14.6	1.0
未 既 婚	未婚	7.3	48.7	19.6	7.9	16.4	0.0
	既婚	11.7	54.0	15.9	7.2	10.9	0.4
	結婚後に離別(離婚・死別などによる)	13.2	46.9	11.7	12.0	15.7	0.5
(子 ど も の 年 代)	子どもはいない	7.6	48.0	19.4	8.7	16.3	0.0
	未就学児(小学校入学前)	5.9	41.2	25.5	13.9	13.5	0.0
	小学生	5.6	65.9	10.4	8.1	9.9	0.0
	中学生	11.2	64.0	7.1	6.0	11.7	0.0
	高校生・予備校生・大学受験生	11.3	55.6	13.1	5.9	14.0	0.0
	短大・高専・大学・大学院・専門学校などの学生	9.8	50.5	22.6	7.9	9.2	0.0
	社会人(未就業を含む)	13.9	52.7	14.8	6.9	11.0	0.6
ラ イ フ ス テ ー ジ	独身期	8.6	49.8	20.0	7.1	14.5	0.0
	家族形成期	3.0	45.4	24.2	13.2	14.2	0.0
	家族成長前期	7.6	65.3	9.3	7.3	10.5	0.0
	家族成長後期	9.9	54.3	16.7	7.3	11.8	0.0
	家族成熟期	4.3	60.6	14.5	12.0	8.1	0.5
	高齢期	16.1	50.6	14.7	5.5	12.5	0.6
	その他	6.2	41.8	21.0	11.8	19.2	0.0

Q 8 あなたのお住まいの地域は、地域の絆や支え合いの仕組みが形成されていると思いますか。
(○は1つ)

			思う	どちらかといえばそう思う	どちらかといえばそう思わない	思わない	わからない	無回答
全 体			10.9	52.0	16.1	7.9	12.7	0.3
本人 員 体 的 職 業	職 業	農林漁業(事業主・家族従事)	21.6	61.2	7.3	4.2	5.7	0.0
		商工サービス・自由業(事業主・家族従事)	15.0	60.5	10.5	3.3	10.7	0.0
		給与所得者 管理・専門技術・事務職	8.2	48.5	21.3	10.2	11.8	0.0
		給与所得者 労務作業者	6.7	47.2	16.5	10.1	18.6	1.0
		無職	11.8	53.5	14.5	5.8	13.9	0.5
		学生・その他	14.7	49.9	14.8	14.1	6.5	0.0
	小 計	自営業(事業主・家族従事) 小計	17.5	60.8	9.3	3.6	8.8	0.0
		給与所得者 小計	7.8	48.1	20.1	10.2	13.6	0.3
		その他 小計	12.1	53.1	14.6	6.8	13.0	0.5
	居 住 年 数	10年未満	3.6	52.1	22.9	8.6	12.8	0.0
		10年～20年未満	7.3	57.1	16.0	11.8	7.9	0.0
		20年～30年未満	6.6	51.8	17.8	8.7	15.1	0.0
		30年以上	13.4	52.3	14.7	8.4	11.0	0.2
		生まれてからずっと	11.5	51.3	16.1	7.0	13.7	0.5
住 居 形 態	所 有	持家	12.0	54.3	14.9	7.3	11.3	0.3
		持家以外	4.7	38.9	23.2	11.0	21.4	0.7
	形 態	一戸建て	12.4	54.2	14.9	7.1	11.1	0.3
		一戸建て以外	3.4	42.1	21.3	11.8	20.8	0.6
		その他	0.0	21.2	43.0	10.9	24.8	0.0
ネ ッ ト イ ン		利用する	9.5	53.8	16.9	8.1	11.6	0.1
		利用しない	15.4	46.2	13.8	6.8	16.8	1.0
周 辺 環 境		住宅地域	8.8	50.6	17.4	8.5	14.3	0.4
		商業地域	11.3	61.6	15.0	5.6	5.4	1.0
		工業地域	10.3	44.5	13.1	13.6	18.6	0.0
		農漁業地域	11.7	56.1	10.3	7.8	14.0	0.0
		山間地域	20.4	51.3	16.9	4.6	6.8	0.0
		その他	15.2	58.0	0.0	17.9	8.9	0.0
居 住 地	地 域	東部地域	10.2	57.4	15.0	7.9	9.4	0.1
		中部地域	12.0	46.3	16.5	8.3	16.7	0.1
		西部地域	10.7	52.1	16.9	7.4	12.2	0.7
	市・ 郡	静岡市	12.1	43.3	18.4	8.8	17.2	0.2
		浜松市	9.6	52.6	17.5	6.7	13.0	0.5
		その他の市部	11.0	53.6	15.1	8.2	11.8	0.3
		郡部	11.6	64.7	12.9	5.7	5.2	0.0
		伊豆半島地域	9.8	57.8	12.2	9.6	10.6	0.0
	地 域 圏	東部地域	10.2	57.3	15.7	7.5	9.1	0.2
		中部地域	12.1	43.3	18.4	8.8	17.2	0.2
		志太榛原・中東遠地域	12.2	50.5	15.0	7.9	13.9	0.5
		西部地域	9.8	53.4	17.0	6.9	12.5	0.5
		伊豆半島地域(沼津市、三島市、函南町を含む)	10.0	56.8	14.6	8.2	10.1	0.3

Q 9 あなたは、この1年でどのくらい、次にあげるような「子どもをはぐくむ活動」に参加しましたか。(〇は1つ)

		月に3回以上	月に1～2回	年に4回くらい	年に1回くらい	まったくない	わからない	無回答
全 体		3.8	6.3	8.5	9.9	64.8	5.4	1.4
性	男性	3.9	7.2	7.2	10.3	64.8	5.4	1.1
	女性	3.8	5.4	9.7	9.4	64.6	5.3	1.7
	その他	0.0	0.0	0.0	33.1	66.9	0.0	0.0
年 代	10代	0.0	0.0	0.0	7.1	64.3	28.6	0.0
	20代	2.5	0.0	2.5	7.6	78.5	8.9	0.0
	20代以下_計	2.1	0.0	2.1	7.5	75.9	12.5	0.0
	30代	5.6	10.5	12.9	8.1	58.9	4.0	0.0
	40代	8.1	15.2	16.8	20.3	36.0	3.0	0.5
	50代	3.7	5.0	8.0	7.7	70.0	4.7	1.0
	60代	2.3	4.0	7.2	8.0	72.4	5.7	0.3
	70歳以上	2.6	4.4	6.0	8.4	70.3	4.6	3.8
	60歳以上_計	2.5	4.3	6.4	8.3	71.0	5.0	2.6
男 性 年 代	10代	0.0	0.0	0.0	16.7	50.0	33.3	0.0
	20代	2.5	0.0	2.5	7.5	77.5	10.0	0.0
	20代以下_計	2.1	0.0	2.1	9.0	73.1	13.7	0.0
	30代	6.3	9.5	7.9	6.3	66.7	3.2	0.0
	40代	7.2	16.9	10.8	19.3	42.2	2.4	1.2
	50代	3.0	4.5	8.3	8.3	69.2	6.0	0.8
	60代	3.3	5.5	8.2	10.4	67.2	4.9	0.5
	70歳以上	3.0	7.3	6.0	9.4	67.4	4.3	2.6
	60歳以上_計	3.1	6.6	6.8	9.8	67.3	4.5	1.8
女 性 年 代	10代	0.0	0.0	0.0	0.0	75.0	25.0	0.0
	20代	2.6	0.0	2.6	7.9	78.9	7.9	0.0
	20代以下_計	2.1	0.0	2.1	6.2	78.1	11.5	0.0
	30代	5.0	11.7	18.3	10.0	50.0	5.0	0.0
	40代	8.8	14.0	21.1	21.1	31.6	3.5	0.0
	50代	4.2	5.4	7.8	6.6	71.1	3.6	1.2
	60代	1.2	2.4	6.1	5.5	78.0	6.7	0.0
	70歳以上	2.2	1.9	6.0	7.5	73.0	4.5	4.9
	60歳以上_計	1.9	2.0	6.0	6.9	74.6	5.2	3.4
未 既 婚	未婚	3.0	0.7	3.1	5.7	76.4	10.4	0.6
	既婚	4.3	8.5	11.0	11.4	59.6	3.7	1.6
	結婚後に離別(離婚・死別などによる)	2.8	3.2	3.2	9.0	74.0	5.6	2.1
(子 ども の 年 代)	子どもはいない	2.5	0.9	2.8	6.5	77.9	8.7	0.7
	未就学児(小学校入学前)	0.0	15.1	20.5	20.3	44.1	0.0	0.0
	小学生	8.9	27.2	21.2	23.2	15.1	4.3	0.0
	中学生	25.8	15.4	19.2	20.1	13.5	6.0	0.0
	高校生・予備校生・大学受験生	9.3	17.8	24.2	16.7	30.3	1.7	0.0
	短大・高専・大学・大学院・専門学校などの学生	2.4	11.4	18.2	14.6	51.6	1.8	0.0
	社会人(未就業を含む)	2.7	4.5	6.5	8.2	71.5	4.2	2.4
ラ イ フ ス テ ー ジ	独身期	2.4	0.7	2.2	6.2	78.0	10.4	0.0
	家族形成期	0.0	9.4	12.1	12.7	65.8	0.0	0.0
	家族成長前期	14.9	23.1	20.5	22.1	14.6	4.9	0.0
	家族成長後期	5.7	15.8	22.7	16.0	38.8	0.9	0.0
	家族成熟期	3.2	4.3	7.6	7.3	73.4	3.2	1.0
	高齢期	2.5	4.3	6.4	8.3	71.0	5.0	2.6
	その他	4.1	0.8	2.6	8.7	74.4	7.7	1.8

Q9 あなたは、この1年でどのくらい、次にあげるような「子どもをはぐくむ活動」に参加しましたか。(〇は1つ)

			月に 3 回 以上	月に 1 ～ 2 回	年に 4 回 くらい	年に 1 回 くらい	ま っ た く ない	わ か ら ない	無 回 答
全 体			3.8	6.3	8.5	9.9	64.8	5.4	1.4
本人 具 体的 職 業	職 業	農林漁業(事業主・家族従事)	1.0	2.8	4.8	15.7	66.7	6.1	2.8
		商工サービス・自由業(事業主・家族従事)	2.7	10.1	6.9	16.0	58.6	4.0	1.7
		給与所得者 管理・専門技術・事務職	4.0	8.5	12.3	11.0	61.2	2.7	0.3
		給与所得者 労務作業者	3.8	5.5	4.4	7.9	72.8	4.6	1.0
		無職	3.9	4.5	8.5	7.7	67.0	6.2	2.2
		学生・その他	7.2	8.6	0.0	9.1	58.0	17.1	0.0
	小 計	自営業(事業主・家族従事) 小計	2.1	7.4	6.1	15.9	61.7	4.8	2.1
		給与所得者 小計	3.9	7.7	10.3	10.2	64.2	3.2	0.4
		その他 小計	4.3	4.9	7.5	7.9	65.9	7.5	2.0
居 住 年 数	10年未満	0.0	4.3	11.2	12.7	63.1	6.8	1.8	
	10年～20年未満	1.5	10.0	12.8	8.6	55.3	11.8	0.0	
	20年～30年未満	1.3	3.5	6.8	6.2	76.7	5.4	0.0	
	30年以上	5.4	5.4	10.0	10.0	63.8	4.1	1.3	
	生まれてからずっと	4.1	6.8	7.3	10.3	64.5	5.1	1.8	
住 居 形 態	所 有	持家	4.1	7.2	8.5	10.6	63.4	4.9	1.3
		持家以外	2.6	0.8	8.3	5.4	72.6	8.1	2.0
	形 態	一戸建て	4.2	7.0	8.9	10.6	63.0	5.1	1.4
		一戸建て以外	2.4	2.9	6.3	6.7	74.3	5.7	1.8
		その他	0.0	0.0	0.0	0.0	53.9	46.1	0.0
ネ ッ ト	タ イ ン	利用する	4.5	7.4	10.0	10.6	62.5	4.5	0.5
		利用しない	1.3	2.4	3.2	7.7	73.3	7.9	4.2
周 辺 環 境	住宅地域	3.6	5.2	8.8	9.5	66.4	5.5	1.0	
	商業地域	1.3	10.6	7.8	6.7	62.1	9.5	2.0	
	工業地域	0.0	9.7	8.7	2.5	79.2	0.0	0.0	
	農漁業地域	4.6	6.9	7.8	12.2	62.4	3.6	2.5	
	山間地域	6.5	7.9	7.6	11.8	58.5	5.1	2.6	
	その他	0.0	25.0	15.4	8.9	50.7	0.0	0.0	
居 住 地	地 域	東部地域	4.5	7.0	10.2	9.7	63.6	4.1	0.9
		中部地域	3.4	5.1	7.3	9.0	67.0	6.8	1.5
		西部地域	3.7	6.6	7.9	10.8	63.8	5.3	1.9
	市・ 郡	静岡市	2.1	4.5	8.0	9.9	69.4	5.3	0.9
		浜松市	3.6	4.4	8.5	10.6	64.8	5.7	2.5
		その他の市部	4.3	7.5	8.7	9.6	63.3	5.5	1.1
		郡部	6.9	8.5	8.2	9.2	61.8	3.5	2.0
		伊豆半島地域	6.8	5.4	7.5	10.4	62.3	5.7	1.9
	地 域 圏	東部地域	4.0	7.4	10.9	9.5	64.0	3.7	0.6
		中部地域	2.1	4.5	8.0	9.9	69.4	5.3	0.9
		志太榛原・中東遠地域	4.5	8.9	6.6	9.6	61.6	7.1	1.8
		西部地域	3.7	4.1	8.3	10.3	65.6	5.6	2.3
		伊豆半島地域(沼津市、三島市、函南町を含む)	5.5	6.6	7.5	8.7	66.3	4.0	1.4

Q10 あなたは、現在お住まいの住宅と、住宅のまわりの環境について、どの程度満足していますか。(〇は1つ)

		十分満足している	ある程度満足している	あまり満足していない	まったく満足していない	無回答
全 体		12.3	65.4	18.2	3.8	0.3
性	男性	13.6	65.9	16.8	3.5	0.2
	女性	11.2	64.9	19.5	4.0	0.3
	その他	0.0	100.0	0.0	0.0	0.0
年代	10代	28.6	57.1	0.0	14.3	0.0
	20代	15.2	69.6	12.7	2.5	0.0
	20代以下_計	17.7	67.3	10.3	4.7	0.0
	30代	12.1	66.1	17.7	4.0	0.0
	40代	13.7	59.9	21.3	5.1	0.0
	50代	9.7	65.3	21.3	3.0	0.7
	60代	8.6	62.6	23.0	5.5	0.3
	70歳以上	12.9	68.7	15.5	2.4	0.4
	60歳以上_計	11.5	66.7	18.0	3.4	0.4
男性 年代	10代	33.3	66.7	0.0	0.0	0.0
	20代	15.0	80.0	5.0	0.0	0.0
	20代以下_計	17.9	77.9	4.2	0.0	0.0
	30代	11.1	69.8	14.3	4.8	0.0
	40代	19.3	50.6	24.1	6.0	0.0
	50代	11.3	63.2	23.3	1.5	0.8
	60代	8.2	62.3	24.0	4.9	0.5
	70歳以上	14.6	70.0	12.0	3.4	0.0
	60歳以上_計	12.3	67.2	16.4	4.0	0.2
女性 年代	10代	25.0	50.0	0.0	25.0	0.0
	20代	15.8	57.9	21.1	5.3	0.0
	20代以下_計	17.7	56.2	16.6	9.4	0.0
	30代	13.3	63.3	21.7	1.7	0.0
	40代	9.6	66.7	19.3	4.4	0.0
	50代	8.4	66.9	19.9	4.2	0.6
	60代	9.1	62.8	22.0	6.1	0.0
	70歳以上	11.6	67.4	18.7	1.5	0.7
	60歳以上_計	10.9	66.0	19.7	2.9	0.5
未 既 婚	未婚	14.8	66.3	14.5	4.4	0.0
	既婚	12.1	65.2	19.1	3.2	0.4
	結婚後に離別(離婚・死別などによる)	9.3	65.2	20.1	5.4	0.0
(子 ど も の 年 代)	子どもはいない	11.1	68.4	16.2	4.3	0.0
	未就学児(小学校入学前)	8.7	74.0	10.2	7.1	0.0
	小学生	13.8	58.3	27.9	0.0	0.0
	中学生	13.6	69.8	12.5	4.2	0.0
	高校生・予備校生・大学受験生	14.0	61.5	17.3	7.2	0.0
	短大・高専・大学・大学院・専門学校などの学生	9.2	64.5	24.4	1.8	0.0
	社会人(未就業を含む)	12.5	64.8	19.0	3.2	0.5
ラ イ フ ス テ ー ジ	独身期	16.4	69.7	10.5	3.4	0.0
	家族形成期	6.9	72.0	13.7	7.4	0.0
	家族成長前期	13.7	62.3	22.5	1.5	0.0
	家族成長後期	11.1	64.0	20.6	4.3	0.0
	家族成熟期	14.0	61.8	20.0	3.3	1.0
	老齢期	11.5	66.7	18.0	3.4	0.4
	その他	7.4	60.3	27.7	4.6	0.0

Q10 あなたは、現在お住まいの住宅と、住宅のまわりの環境について、どの程度満足していますか。(〇は1つ)

			十分満足している	ある程度満足している	あまり満足していない	まったく満足していない	無回答
全 体			12.3	65.4	18.2	3.8	0.3
本人 具 体的 職 業	職 業	農林漁業(事業主・家族従事)	17.0	62.1	16.8	4.2	0.0
		商工サービス・自由業(事業主・家族従事)	14.0	72.4	10.1	3.5	0.0
		給与所得者 管理・専門技術・事務職	10.3	67.8	18.5	3.2	0.2
		給与所得者 労務作業	11.9	61.0	22.7	3.4	1.0
		無職	10.5	66.1	19.9	3.3	0.3
		学生・その他	31.3	51.2	9.0	8.6	0.0
	小 計	自営業(事業主・家族従事)小計	15.1	68.6	12.6	3.8	0.0
		給与所得者小計	10.7	66.1	19.6	3.3	0.4
		その他小計	12.9	64.3	18.6	3.9	0.2
居 住 年 数	10年未満		6.5	63.4	24.3	5.8	0.0
	10年～20年未満		11.3	68.7	14.2	5.7	0.0
	20年～30年未満		15.4	66.6	14.0	4.0	0.0
	30年以上		12.3	63.8	19.9	3.8	0.2
	生まれてからずっと		12.3	65.8	18.0	3.4	0.4
住 居 形 態	所 有	持家	12.7	65.2	18.1	3.8	0.3
		持家以外	9.5	67.7	18.9	3.5	0.3
	形 態	一戸建て	12.7	64.9	18.3	3.9	0.3
		一戸建て以外	10.3	69.3	17.4	2.7	0.3
		その他	0.0	53.9	32.1	14.0	0.0
ネ ッ ト	タ イ ン	利用する	12.8	65.5	17.5	4.0	0.2
		利用しない	9.8	66.0	20.6	3.1	0.5
周 辺 環 境	住宅地域		14.0	67.4	15.2	2.9	0.3
	商業地域		13.3	70.7	15.0	0.0	1.0
	工業地域		10.2	73.3	16.5	0.0	0.0
	農漁業地域		5.5	62.3	25.2	6.9	0.0
	山間地域		10.4	53.8	28.6	7.2	0.0
	その他		0.0	84.6	6.4	8.9	0.0
居 住 地	地 域	東部地域	12.7	64.0	17.4	5.7	0.1
		中部地域	12.2	63.8	20.5	3.3	0.2
		西部地域	12.0	68.2	16.8	2.5	0.5
	市・ 郡	静岡市	12.6	63.1	20.6	3.7	0.0
		浜松市	14.4	71.2	12.5	1.6	0.3
		その他の市部	10.9	64.1	20.2	4.4	0.3
		郡部	15.4	63.0	13.8	6.9	1.0
	地 域 圏	伊豆半島地域	8.7	64.3	21.7	5.4	0.0
		東部地域	13.6	64.0	16.4	5.8	0.2
		中部地域	12.6	63.1	20.6	3.7	0.0
		志太榛原・中東遠地域	10.0	63.8	21.9	3.6	0.7
		西部地域	13.7	71.0	13.5	1.5	0.3
		伊豆半島地域(沼津市、三島市、函南町を含む)	11.4	66.8	15.8	5.7	0.3

Q11 あなたは、県内で購入する食品の安全性について、どの程度信頼できると思いますか。(〇は1つ)

		おいに 信頼 できる	ある 程度 信頼 できる	ど ち ら と も い え な い	あ ま り 信 頼 で き な い	ま っ た く 信 頼 で き な い	無 回 答
全 体		11.3	66.9	17.2	3.4	0.8	0.3
性	男性	15.8	64.8	14.9	3.6	0.8	0.1
	女性	7.4	68.8	19.1	3.3	0.9	0.4
	その他	0.0	100.0	0.0	0.0	0.0	0.0
年 代	10代	28.6	57.1	7.1	0.0	7.1	0.0
	20代	29.1	57.0	10.1	3.8	0.0	0.0
	20代以下_計	29.0	57.0	9.6	3.1	1.3	0.0
	30代	10.5	69.4	15.3	3.2	1.6	0.0
	40代	11.7	70.1	16.2	1.5	0.5	0.0
	50代	10.3	66.3	18.3	4.0	0.7	0.3
	60代	7.8	66.4	20.7	4.0	0.6	0.6
	70歳以上	7.2	68.9	18.7	4.0	0.8	0.4
	60歳以上_計	7.4	68.1	19.4	4.0	0.7	0.5
男 性 年 代	10代	33.3	66.7	0.0	0.0	0.0	0.0
	20代	42.5	42.5	10.0	5.0	0.0	0.0
	20代以下_計	41.0	46.4	8.4	4.2	0.0	0.0
	30代	11.1	74.6	12.7	0.0	1.6	0.0
	40代	18.1	65.1	15.7	1.2	0.0	0.0
	50代	13.5	65.4	15.0	5.3	0.8	0.0
	60代	9.8	65.6	20.2	3.3	0.5	0.5
	70歳以上	11.2	67.4	15.0	5.2	1.3	0.0
	60歳以上_計	10.7	66.7	16.9	4.5	1.0	0.2
女 性 年 代	10代	25.0	50.0	12.5	0.0	12.5	0.0
	20代	15.8	71.1	10.5	2.6	0.0	0.0
	20代以下_計	17.7	66.6	10.9	2.1	2.6	0.0
	30代	10.0	65.0	16.7	6.7	1.7	0.0
	40代	7.0	73.7	16.7	1.8	0.9	0.0
	50代	7.8	66.9	21.1	3.0	0.6	0.6
	60代	5.5	67.1	21.3	4.9	0.6	0.6
	70歳以上	3.7	70.0	22.1	3.0	0.4	0.7
	60歳以上_計	4.3	69.1	21.9	3.6	0.4	0.7
未 既 婚	未婚	20.3	64.4	11.2	3.0	1.0	0.0
	既婚	9.6	68.2	18.0	3.4	0.5	0.3
	結婚後に離別(離婚・死別などによる)	5.9	64.8	23.5	3.3	2.0	0.5
(子 ど も の 年 代)	子どもはいない	18.8	64.7	12.6	3.3	0.6	0.0
	未就学児(小学校入学前)	11.0	65.9	13.5	4.8	4.8	0.0
	小学生	9.6	74.8	14.0	1.5	0.0	0.0
	中学生	11.2	69.8	16.6	2.4	0.0	0.0
	高校生・予備校生・大学受験生	12.6	70.1	13.5	1.6	2.2	0.0
	短大・高専・大学・大学院・専門学校などの学生	15.2	63.6	18.8	2.4	0.0	0.0
	社会人(未就業を含む)	7.2	67.5	20.3	4.0	0.4	0.5
ラ イ フ ス テ ー ジ	独身期	24.6	61.8	10.3	3.3	0.0	0.0
	家族形成期	15.2	63.5	15.3	3.0	3.0	0.0
	家族成長前期	10.2	73.1	14.9	1.8	0.0	0.0
	家族成長後期	14.0	66.3	16.4	2.1	1.2	0.0
	家族成熟期	8.0	64.4	23.1	3.5	0.5	0.5
	老齢期	7.4	68.1	19.4	4.0	0.7	0.5
	その他	12.8	71.0	11.3	4.1	0.8	0.0

Q11 あなたは、県内で購入する食品の安全性について、どの程度信頼できると思いますか。(〇は1つ)

			おおいに信頼できる	ある程度信頼できる	どちらともいえない	あまり信頼できない	まったく信頼できない	無回答
全 体			11.3	66.9	17.2	3.4	0.8	0.3
本人 具 体的 職 業	職 業	農林漁業(事業主・家族従事)	10.1	75.2	10.9	2.4	1.4	0.0
		商工サービス・自由業(事業主・家族従事)	4.4	71.1	17.7	6.1	0.6	0.0
		給与所得者 管理・専門技術・事務職	15.8	67.0	15.0	1.8	0.3	0.0
		給与所得者 労務作業者	10.8	62.8	19.7	4.0	1.6	1.0
		無職	6.6	68.8	19.2	4.4	0.6	0.4
		学生・その他	32.3	51.5	10.3	1.5	4.3	0.0
	小 計	自営業(事業主・家族従事)_小計	6.6	72.6	15.2	4.7	0.9	0.0
		給与所得者_小計	14.5	65.9	16.2	2.4	0.6	0.3
		その他_小計	9.6	66.8	18.2	4.1	1.0	0.3
居 住 年 数	10年未満	9.2	64.5	21.9	2.2	2.2	0.0	
	10年～20年未満	19.8	58.8	17.6	0.0	3.9	0.0	
	20年～30年未満	23.2	61.9	11.9	2.3	0.6	0.0	
	30年以上	9.4	67.1	18.6	4.2	0.4	0.4	
	生まれてからずっと	9.5	68.8	16.9	3.7	0.7	0.3	
住 居 形 態	所 有	持家	11.5	67.7	16.8	3.4	0.5	0.1
		持家以外	10.4	62.9	18.8	3.9	2.9	1.1
	形 態	一戸建て	11.4	67.6	16.7	3.5	0.6	0.2
		一戸建て以外	11.7	64.2	18.1	3.1	2.3	0.6
		その他	0.0	57.0	43.0	0.0	0.0	0.0
ネ ッ ト	タ イ ン	利用する	12.7	66.9	16.3	3.2	0.8	0.2
		利用しない	6.7	68.0	19.4	4.5	1.1	0.5
周 辺 環 境	住宅地域	12.5	66.7	16.0	3.4	1.1	0.3	
	商業地域	7.2	70.6	17.6	3.5	0.0	1.0	
	工業地域	16.2	57.6	16.0	10.3	0.0	0.0	
	農漁業地域	7.2	70.5	20.0	1.9	0.5	0.0	
	山間地域	11.3	64.5	20.2	4.0	0.0	0.0	
	その他	0.0	73.4	17.6	0.0	8.9	0.0	
居 住 地	地 域	東部地域	11.9	66.2	18.2	3.3	0.3	0.1
		中部地域	8.8	67.2	19.2	3.5	1.0	0.3
		西部地域	13.2	67.4	14.3	3.5	1.3	0.3
	市・ 郡	静岡市	7.3	70.2	17.2	3.7	1.1	0.5
		浜松市	17.2	68.2	10.2	3.0	1.1	0.3
		その他の市部	9.6	65.5	20.8	3.3	0.6	0.2
		郡部	18.0	63.9	11.4	5.2	1.5	0.0
	地 域 圏	伊豆半島地域	3.2	75.9	16.6	4.3	0.0	0.0
		東部地域	13.9	63.9	18.6	3.1	0.3	0.2
		中部地域	7.3	70.2	17.2	3.7	1.1	0.5
		志太榛原・中東遠地域	9.2	63.3	22.2	3.7	1.3	0.2
		西部地域	16.2	68.8	10.6	3.1	1.1	0.3
		伊豆半島地域(沼津市、三島市、函南町を含む)	10.5	66.2	19.8	3.1	0.0	0.3
県 関 心 へ の		関心がある	12.2	68.4	14.7	3.6	0.6	0.4
関心がない	10.0	65.4	20.6	3.0	1.0	0.0		
わからない	7.4	57.0	32.1	0.0	3.4	0.0		

Q12 「夫は外で働き、妻は家庭を守るべきである」というような男女の役割を固定的に考えることについて、どのように思いますか。(〇は1つ)

		反対	どちらかといえば反対	どちらかといえば賛成	賛成	わからない	無回答
全 体		32.9	39.2	12.0	2.1	13.4	0.4
性	男性	29.9	36.1	16.1	2.1	15.5	0.2
	女性	35.4	42.2	8.1	2.2	11.6	0.6
	その他	66.9	0.0	33.1	0.0	0.0	0.0
年代	10代	14.3	57.1	7.1	0.0	21.4	0.0
	20代	44.3	30.4	7.6	2.5	15.2	0.0
	20代以下_計	38.8	35.3	7.5	2.1	16.3	0.0
	30代	37.9	37.1	9.7	0.8	14.5	0.0
	40代	37.1	39.6	10.2	3.0	10.2	0.0
	50代	35.3	41.0	7.3	2.3	13.7	0.3
	60代	33.9	37.6	13.5	0.6	13.8	0.6
	70歳以上	24.9	41.0	17.3	2.8	13.1	0.8
	60歳以上_計	27.9	39.9	16.1	2.1	13.4	0.7
男性 年代	10代	0.0	66.7	0.0	0.0	33.3	0.0
	20代	37.5	27.5	12.5	0.0	22.5	0.0
	20代以下_計	31.5	33.8	10.5	0.0	24.2	0.0
	30代	31.7	36.5	15.9	0.0	15.9	0.0
	40代	36.1	33.7	13.3	4.8	12.0	0.0
	50代	30.1	41.4	8.3	2.3	18.0	0.0
	60代	30.6	34.4	18.6	1.1	14.2	1.1
	70歳以上	25.3	36.1	22.7	3.0	12.9	0.0
	60歳以上_計	27.2	35.5	21.2	2.3	13.4	0.4
女性 年代	10代	25.0	50.0	12.5	0.0	12.5	0.0
	20代	50.0	34.2	2.6	5.3	7.9	0.0
	20代以下_計	44.7	37.5	4.7	4.2	8.9	0.0
	30代	43.3	38.3	3.3	1.7	13.3	0.0
	40代	37.7	43.9	7.9	1.8	8.8	0.0
	50代	39.8	41.0	6.0	2.4	10.2	0.6
	60代	37.8	40.9	7.9	0.0	13.4	0.0
	70歳以上	24.3	45.7	12.4	2.6	13.5	1.5
	60歳以上_計	28.5	44.2	11.0	1.8	13.5	1.0
未 既 婚	未婚	34.8	36.3	8.1	1.1	19.7	0.0
	既婚	32.8	39.9	12.7	2.6	11.5	0.5
	結婚後に離別(離婚・死別などによる)	31.0	42.2	13.2	0.5	12.5	0.5
(子 ど も の 年 代)	子どもはいない	32.5	41.1	8.1	1.3	17.0	0.0
	未就学児(小学校入学前)	51.5	27.8	15.6	3.1	2.0	0.0
	小学生	36.0	35.7	11.0	4.1	13.2	0.0
	中学生	30.4	35.4	17.0	4.7	12.5	0.0
	高校生・予備校生・大学受験生	43.9	35.5	6.5	3.8	10.2	0.0
	短大・高専・大学・大学院・専門学校などの学生	43.2	33.6	3.7	1.8	17.8	0.0
	社会人(未就業を含む)	29.6	40.8	14.6	2.0	12.1	0.7
ラ イ フ ス テ ー ジ	独身期	33.9	36.6	9.1	0.9	19.6	0.0
	家族形成期	47.1	38.5	9.7	1.9	2.7	0.0
	家族成長前期	34.1	35.6	13.1	4.3	13.0	0.0
	家族成長後期	44.3	34.8	5.5	2.1	13.3	0.0
	家族成熟期	35.4	42.8	8.8	2.0	10.5	0.5
	老齢期	27.9	39.9	16.1	2.1	13.4	0.7
	その他	31.3	45.1	4.9	2.6	16.2	0.0

Q12 「夫は外で働き、妻は家庭を守るべきである」というような男女の役割を固定的に考えることについて、どのように思いますか。(〇は1つ)

			反対	どちらかといえば反対	どちらかといえば賛成	賛成	わからない	無回答
全 体			32.9	39.2	12.0	2.1	13.4	0.4
本人 具 体的 職 業	職 業	農林漁業(事業主・家族従事)	28.9	42.8	18.9	4.2	3.9	1.4
		商工サービス・自由業(事業主・家族従事)	28.6	46.7	16.9	1.9	5.9	0.0
		給与所得者 管理・専門技術・事務職	43.8	33.5	10.0	2.1	10.7	0.0
		給与所得者 労務作業	31.6	40.1	11.1	0.6	15.7	1.0
		無職	27.4	41.4	12.4	2.3	16.0	0.5
		学生・その他	29.0	41.4	6.9	1.4	21.3	0.0
	小 計	自営業(事業主・家族従事) 小計	28.7	45.2	17.7	2.8	5.1	0.5
		給与所得者 小計	40.7	35.1	10.2	1.7	12.0	0.3
		その他 小計	27.6	41.4	11.8	2.2	16.6	0.5
居 住 年 数	10年未満		38.4	38.6	9.0	0.0	14.0	0.0
	10年～20年未満		29.6	36.5	12.5	5.3	16.1	0.0
	20年～30年未満		34.8	37.3	11.6	1.9	14.3	0.0
	30年以上		30.7	40.1	13.9	3.9	10.6	0.8
	生まれてからずっと		33.6	39.4	11.3	1.1	14.2	0.3
住 居 形 態	所 有	持家	32.3	39.5	12.4	2.2	13.3	0.3
		持家以外	36.1	37.8	9.5	1.9	13.9	0.7
	形 態	一戸建て	32.0	39.9	12.6	2.1	13.1	0.3
		一戸建て以外	37.4	36.6	9.0	2.0	14.3	0.6
		その他	32.1	14.0	10.9	10.9	32.1	0.0
ネ ッ ト イ ン	利用する		36.8	39.1	10.0	2.0	11.7	0.3
	利用しない		19.6	40.4	18.6	2.4	18.5	0.5
周 辺 環 境	住宅地域		34.1	37.8	12.2	1.8	13.7	0.3
	商業地域		39.0	34.9	12.4	0.0	12.7	1.0
	工業地域		22.9	52.3	16.1	5.2	3.4	0.0
	農漁業地域		31.7	39.3	12.4	3.9	12.7	0.0
	山間地域		28.5	45.3	10.5	2.2	13.1	0.4
	その他		15.4	51.6	0.0	0.0	26.6	6.4
居 住 地	地 域	東部地域	33.5	40.9	11.5	1.8	12.3	0.1
		中部地域	32.4	38.6	11.5	2.3	14.6	0.5
		西部地域	32.9	38.2	12.8	2.2	13.3	0.5
	市・ 郡	静岡市	29.7	42.0	11.1	1.9	15.0	0.3
		浜松市	31.9	38.3	13.3	2.5	13.8	0.3
		その他の市部	33.7	39.3	12.0	2.3	12.2	0.4
		郡部	40.9	32.4	9.1	0.0	16.9	0.7
		伊豆半島地域	35.3	43.1	8.5	1.9	11.2	0.0
	地 域 圏	東部地域	33.0	40.4	12.2	1.7	12.5	0.2
		中部地域	29.7	42.0	11.1	1.9	15.0	0.3
		志太榛原・中東遠地域	36.1	35.5	12.0	2.4	13.1	0.9
		西部地域	31.8	38.3	13.3	2.5	13.9	0.3
		伊豆半島地域(沼津市、三島市、函南町を含む)	30.6	42.8	12.5	1.9	11.9	0.3

Q13 あなたは、環境への配慮を実践していますか。(○は1つ)

		おおいに実践している	ある程度実践している	どちらともいえない	あまり実践していない	まったく実践していない	わからない	無回答
全 体		18.2	65.6	10.6	3.2	1.0	1.3	0.2
性	男性	15.6	65.7	11.3	4.0	2.0	1.2	0.1
	女性	20.3	65.8	9.8	2.4	0.1	1.3	0.3
	その他	0.0	33.1	66.9	0.0	0.0	0.0	0.0
年代	10代	14.3	35.7	14.3	21.4	0.0	14.3	0.0
	20代	16.5	59.5	20.3	2.5	1.3	0.0	0.0
	20代以下_計	16.1	55.1	19.2	6.0	1.0	2.6	0.0
	30代	9.7	65.3	18.5	4.8	1.6	0.0	0.0
	40代	16.8	67.5	10.2	3.0	1.0	1.5	0.0
	50代	15.0	68.7	11.3	3.7	0.7	0.3	0.3
	60代	19.3	66.7	9.5	1.7	1.4	0.9	0.6
	70歳以上	24.3	66.3	4.6	2.0	0.8	1.8	0.2
	60歳以上_計	22.6	66.4	6.2	1.9	1.0	1.5	0.3
男性 年代	10代	16.7	33.3	16.7	16.7	0.0	16.7	0.0
	20代	15.0	57.5	22.5	2.5	2.5	0.0	0.0
	20代以下_計	15.3	53.6	21.6	4.8	2.1	2.7	0.0
	30代	6.3	68.3	17.5	4.8	3.2	0.0	0.0
	40代	16.9	66.3	9.6	3.6	2.4	1.2	0.0
	50代	11.3	66.2	13.5	7.5	0.8	0.8	0.0
	60代	16.4	65.0	12.6	1.6	2.7	1.1	0.5
	70歳以上	21.0	69.5	3.4	3.0	1.7	1.3	0.0
	60歳以上_計	19.4	67.9	6.7	2.5	2.1	1.2	0.2
女性 年代	10代	12.5	37.5	12.5	25.0	0.0	12.5	0.0
	20代	18.4	63.2	15.8	2.6	0.0	0.0	0.0
	20代以下_計	17.2	57.7	15.1	7.4	0.0	2.6	0.0
	30代	11.7	63.3	20.0	5.0	0.0	0.0	0.0
	40代	16.7	68.4	10.5	2.6	0.0	1.8	0.0
	50代	18.1	70.5	9.6	0.6	0.6	0.0	0.6
	60代	22.6	68.3	6.1	1.8	0.0	0.6	0.6
	70歳以上	26.6	64.0	5.6	1.1	0.0	2.2	0.4
	60歳以上_計	25.4	65.3	5.8	1.3	0.0	1.7	0.4
未 既 婚	未婚	12.2	59.0	18.1	6.3	2.0	2.4	0.0
	既婚	20.0	68.0	8.7	2.2	0.3	0.6	0.2
	結婚後に離別(離婚・死別などによる)	18.6	62.4	8.6	3.6	2.9	3.4	0.5
(子 ど も の 年 代) 長 子 の 年 代	子どもはいない	12.9	60.4	16.9	5.8	2.3	1.8	0.0
	未就学児(小学校入学前)	18.9	71.5	9.5	0.0	0.0	0.0	0.0
	小学生	12.2	73.8	11.0	3.0	0.0	0.0	0.0
	中学生	22.4	65.8	7.1	2.4	2.4	0.0	0.0
	高校生・予備校生・大学受験生	15.3	64.8	11.9	5.9	0.0	2.2	0.0
	短大・高専・大学・大学院・専門学校などの学生	22.6	65.8	9.8	1.8	0.0	0.0	0.0
	社会人(未就業を含む)	21.0	67.5	7.4	2.1	0.5	1.1	0.4
ラ イ フ ス テ ー ジ	独身期	11.5	54.4	24.2	6.5	2.2	1.1	0.0
	家族形成期	15.0	71.2	10.9	3.0	0.0	0.0	0.0
	家族成長前期	15.8	71.0	9.6	2.8	0.8	0.0	0.0
	家族成長後期	17.9	65.7	10.9	4.3	0.0	1.2	0.0
	家族成熟期	15.0	70.0	12.0	2.0	0.5	0.0	0.5
	老齢期	22.6	66.4	6.2	1.9	1.0	1.5	0.3
	その他	13.1	64.6	10.8	6.9	1.8	2.8	0.0

Q13 あなたは、環境への配慮を実践していますか。(〇は1つ)

			おおいに実践している	ある程度実践している	どちらともいえない	あまり実践していない	まったく実践していない	わからない	無回答
全 体			18.2	65.6	10.6	3.2	1.0	1.3	0.2
本人 具 体的 職 業	職 業	農林漁業(事業主・家族従事)	21.4	71.0	5.2	2.4	0.0	0.0	0.0
		商工サービス・自由業(事業主・家族従事)	25.0	63.4	8.9	0.8	1.9	0.0	0.0
		給与所得者 管理・専門技術・事務職	15.4	67.6	13.1	2.8	1.1	0.0	0.0
		給与所得者 労務作業	9.1	65.6	17.0	4.8	1.2	1.3	1.0
		無職	21.2	65.6	7.7	2.7	0.8	1.8	0.2
		学生・その他	14.9	58.5	10.4	8.8	2.1	5.4	0.0
	小 計	自営業(事業主・家族従事)小計	23.6	66.3	7.5	1.4	1.2	0.0	0.0
		給与所得者小計	13.8	67.1	14.1	3.3	1.1	0.3	0.3
		その他小計	20.5	64.8	8.0	3.4	0.9	2.2	0.2
	居 住 年 数	10年未満	20.8	58.1	18.9	2.2	0.0	0.0	0.0
		10年～20年未満	19.6	55.8	14.4	5.3	0.0	4.8	0.0
		20年～30年未満	11.3	65.5	15.5	5.4	0.0	2.4	0.0
		30年以上	21.8	64.6	8.7	2.5	1.0	1.3	0.2
		生まれてからずっと	17.3	67.7	9.6	2.9	1.4	0.8	0.3
住 居 形 態	所 有	持家	19.1	66.0	9.8	3.0	0.8	1.2	0.1
		持家以外	12.2	63.5	15.1	4.4	2.3	1.7	0.7
	形 態	一戸建て	19.2	66.3	9.4	2.9	0.8	1.2	0.1
		一戸建て以外	12.5	63.0	15.7	4.9	2.1	1.1	0.6
		その他	10.9	43.0	32.1	0.0	0.0	14.0	0.0
ネ ッ ト	タ イ ン	利用する	17.8	65.9	11.2	3.1	0.9	1.0	0.2
		利用しない	19.1	65.6	8.2	3.3	1.4	2.0	0.3
周 辺 環 境		住宅地域	17.9	65.5	10.6	3.4	1.3	1.1	0.2
		商業地域	15.5	64.2	13.9	1.0	1.3	3.1	1.0
		工業地域	17.0	65.1	17.9	0.0	0.0	0.0	0.0
		農漁業地域	19.5	68.1	10.7	1.6	0.0	0.0	0.0
		山間地域	19.9	64.4	8.8	4.2	0.7	2.0	0.0
		その他	20.0	53.6	0.0	17.4	0.0	8.9	0.0
居 住 地	地 域	東部地域	17.3	66.7	11.2	3.1	0.8	0.7	0.1
		中部地域	17.8	63.1	12.4	3.2	1.5	1.8	0.1
		西部地域	19.4	66.7	8.3	3.3	0.8	1.3	0.3
	市・ 郡	静岡市	16.1	62.9	14.3	3.0	1.9	1.7	0.0
		浜松市	18.1	68.9	7.4	3.1	1.1	1.2	0.3
		その他の市部	18.7	65.9	10.3	3.2	0.5	1.2	0.2
		郡部	21.1	59.2	12.4	4.4	2.2	0.0	0.7
	地 域 圏	伊豆半島地域	19.2	66.0	7.3	4.7	1.6	1.2	0.0
		東部地域	16.9	66.9	12.2	2.7	0.6	0.6	0.2
		中部地域	16.1	62.9	14.3	3.0	1.9	1.7	0.0
		志太・榛原・中東遠地域	21.7	62.3	9.9	3.6	0.5	1.5	0.4
		西部地域	17.7	69.4	7.1	3.1	1.0	1.4	0.3
		伊豆半島地域(沼津市、三島市、函南町を含む)	18.4	64.5	10.9	3.3	1.2	1.4	0.3

Q14 あなたは、地域のどのような行事や活動に参加したことがありますか。（〇はいくつでも）

		清掃活動、自然保護などの環	お祭りなどの文化、地域おこしに	運動会など地域で行うスポーツに関する行事	町内会などの会議・話し合い	避難訓練などの自主防災会や消防団の活動	新年会・忘年会などの懇親会	子ども会に	町内会などの旅行	地域の公民館の講座などの自己啓発の活動	街頭指導などの交通安全活動	あいさつ運動などの青少年健	老人会に	夜間パトロールなどの防犯活	ひとり暮らし高齢者への声かけなど身近な福祉活動	その他	参加した行事はない	無回答
全 体		49.3	47.1	23.4	39.2	49.1	11.8	20.1	5.6	8.2	6.5	6.5	8.5	4.0	5.0	1.8	18.6	0.7
性	男性	54.5	48.4	24.0	44.3	52.1	13.9	16.9	6.1	6.0	7.3	6.4	7.9	5.2	4.0	1.8	18.2	0.5
	女性	44.7	45.7	22.8	34.5	46.0	9.9	23.0	5.2	10.3	5.7	6.5	8.9	3.0	5.9	1.8	19.1	1.0
	その他	33.1	100.0	100.0	33.1	100.0	0.0	33.1	33.1	0.0	33.1	33.1	0.0	0.0	33.1	0.0	0.0	0.0
		14.3	42.9	14.3	0.0	35.7	0.0	35.7	0.0	0.0	0.0	7.1	0.0	7.1	7.1	0.0	35.7	0.0
年 代	10代	25.3	40.5	17.7	8.9	40.5	2.5	7.6	5.1	1.3	0.0	2.5	0.0	2.5	1.3	0.0	36.7	1.3
	20代以下_計	23.3	40.9	17.1	7.2	39.6	2.1	12.8	4.1	1.0	0.0	3.4	0.0	3.4	2.3	0.0	36.5	1.0
	30代	33.9	44.4	24.2	16.9	37.9	6.5	21.8	0.8	1.6	1.6	4.8	0.8	0.8	0.8	0.8	29.0	0.0
	40代	47.7	58.4	36.5	46.7	40.1	9.6	44.2	3.6	4.6	9.1	9.6	3.0	5.6	3.0	1.0	14.7	0.0
	50代	53.0	45.7	24.0	44.0	52.7	11.0	23.0	5.7	7.7	7.7	8.3	4.0	5.7	2.7	1.7	21.0	0.3
	60代	62.1	50.6	23.3	57.2	58.0	14.7	17.0	4.6	10.6	7.5	5.2	8.0	5.7	6.6	2.0	10.1	1.4
	70歳以上	57.4	43.8	18.7	44.0	54.8	17.7	10.0	9.6	14.3	8.4	6.4	20.1	2.8	9.2	3.2	12.7	1.2
	60歳以上_計	58.9	46.1	20.2	48.4	55.9	16.7	12.3	7.9	13.1	8.1	6.0	16.1	3.8	8.3	2.8	11.9	1.3
	10代	0.0	66.7	16.7	0.0	50.0	0.0	50.0	0.0	0.0	0.0	0.0	0.0	16.7	0.0	0.0	16.7	0.0
	20代	27.5	40.0	20.0	12.5	42.5	5.0	2.5	5.0	2.5	0.0	2.5	0.0	5.0	2.5	0.0	37.5	0.0
男 性	20代以下_計	23.1	44.3	19.5	10.5	43.7	4.2	10.1	4.2	2.1	0.0	2.1	0.0	6.9	2.1	0.0	34.2	0.0
	30代	36.5	39.7	15.9	17.5	33.3	3.2	14.3	1.6	1.6	0.0	3.2	0.0	1.6	1.6	1.6	31.7	0.0
	40代	50.6	53.0	34.9	54.2	47.0	13.3	37.3	2.4	4.8	12.0	8.4	1.2	6.0	2.4	2.4	14.5	0.0
	50代	62.4	47.4	25.6	45.1	53.4	9.8	15.8	5.3	3.0	5.3	5.3	3.0	5.3	1.5	0.0	18.8	0.0
	60代	67.8	56.3	27.9	62.8	61.2	19.1	17.5	7.1	6.6	9.3	7.7	8.7	8.2	4.9	1.6	12.0	0.5
	70歳以上	64.4	47.6	21.0	53.6	59.7	21.9	11.6	10.3	11.2	11.2	8.6	19.7	3.9	7.3	3.4	11.2	1.3
	60歳以上_計	65.6	50.8	23.5	57.0	60.2	20.9	13.7	9.1	9.5	10.5	8.2	15.8	5.4	6.4	2.8	11.5	1.0
	10代	25.0	25.0	12.5	0.0	25.0	0.0	25.0	0.0	0.0	0.0	12.5	0.0	0.0	12.5	0.0	50.0	0.0
	20代	23.7	39.5	13.2	5.3	36.8	0.0	13.2	5.3	0.0	0.0	2.6	0.0	0.0	0.0	0.0	36.8	2.6
	20代以下_計	24.0	36.4	13.0	4.2	34.3	0.0	15.7	4.2	0.0	0.0	4.7	0.0	0.0	2.6	0.0	39.6	2.1
女 性	30代	30.0	50.0	33.3	16.7	41.7	8.3	30.0	0.0	1.7	3.3	6.7	1.7	0.0	0.0	0.0	26.7	0.0
	40代	45.6	62.3	37.7	41.2	35.1	7.0	49.1	4.4	4.4	7.0	10.5	4.4	5.3	3.5	0.0	14.9	0.0
	50代	45.2	44.0	22.3	42.8	51.8	12.0	28.3	5.4	11.4	9.0	10.2	4.8	6.0	3.0	3.0	22.9	0.6
	60代	56.1	43.9	18.3	50.6	54.3	9.8	16.5	1.8	15.2	5.5	2.4	7.3	3.0	8.5	2.4	7.9	2.4
	70歳以上	51.3	40.4	16.9	35.6	50.6	14.2	8.6	9.0	17.2	6.0	4.5	20.2	1.9	10.9	3.0	14.2	1.1
	60歳以上_計	52.8	41.5	17.3	40.2	51.7	12.9	11.0	6.8	16.6	5.8	3.9	16.3	2.2	10.1	2.8	12.3	1.5
	未婚	26.3	34.9	15.4	14.5	35.4	2.6	8.7	2.3	1.9	0.5	2.3	1.6	2.4	2.2	0.5	41.4	0.0
	既婚	56.7	52.6	26.5	48.0	54.7	14.4	24.9	6.5	9.4	8.3	7.9	9.6	4.3	5.7	2.1	10.6	0.7
	結婚後に離別(離婚・死別などによる)	47.5	37.4	20.0	32.6	41.1	12.2	12.1	6.1	13.1	6.4	6.0	13.8	4.9	5.9	2.3	25.9	2.0
	子どもはいない	30.1	37.0	13.6	17.3	33.8	3.6	6.3	2.6	2.9	0.7	1.2	2.1	1.8	2.6	0.9	37.8	1.0
(長子 の年代)	未就学児(小学校入学前)	30.6	39.8	14.7	20.3	37.2	3.1	8.4	0.0	0.0	2.0	2.0	0.0	1.1	0.0	0.0	27.3	0.0
	小学生	54.2	57.0	38.9	36.5	39.4	7.1	61.9	2.8	2.6	5.6	6.1	0.0	1.5	0.0	0.0	5.6	0.0
	中学生	42.9	72.4	46.6	57.4	46.7	14.5	62.6	8.9	6.0	4.2	21.4	4.7	7.1	1.8	2.4	2.4	0.0
	高校生・予備校生・大学受験生	50.9	64.2	46.3	54.3	52.3	17.8	43.0	0.0	8.1	11.9	14.4	9.8	5.0	3.8	1.6	11.8	0.0
	短大・高専・大学・大学院・専門学校などの学生	57.2	65.6	47.3	51.1	56.5	14.6	44.8	6.6	7.4	15.2	17.0	0.0	3.7	9.0	0.0	10.5	0.0
	社会人(未就業を含む)	60.5	48.2	23.0	50.4	58.7	16.7	17.6	8.1	12.7	9.4	7.5	14.2	5.5	7.4	2.6	10.9	0.9
	独身期	24.4	40.9	18.9	9.5	41.0	2.4	11.8	3.5	2.2	0.0	2.4	0.7	2.9	2.7	0.7	37.2	0.0
	家族形成期	27.8	42.3	10.0	12.0	28.5	1.3	5.3	0.0	0.0	1.3	1.3	0.0	0.0	0.0	0.0	29.2	1.9
ライフ ステージ	家族成長前期	50.2	62.4	41.6	43.8	42.0	9.7	62.1	4.9	3.8	5.1	11.5	1.7	3.5	0.6	0.8	4.5	0.0
	家族成長後期	54.6	66.3	48.4	51.8	55.7	15.1	46.0	3.3	7.6	13.6	16.0	4.5	4.0	5.7	0.9	11.2	0.0
	家族成熟期	59.4	51.1	29.7	53.7	60.6	14.6	31.6	6.2	8.3	12.1	10.5	4.2	10.6	3.7	2.2	11.8	0.5
	老前期	58.9	46.1	20.2	48.4	55.9	16.7	12.3	7.9	13.1	8.1	6.0	16.1	3.8	8.3	2.8	11.9	1.3
	その他	34.9	30.0	8.5	24.9	24.2	3.9	1.8	3.1	3.1	1.0	0.0	3.1	1.5	1.0	0.8	47.7	0.0

Q14 あなたは、地域のどのような行事や活動に参加したことがありますか。(〇はいいくつでも)

		清掃活動、自然保護などの環境保全活動	お祭りなどの文化、地域おこしに関する活動	運動会などで行うスポーツに関する行事	町内会などの会議・話し合い	避難訓練などの自主防災会や消防団の活動	新年会・忘年会などの懇親会	子ども会に関係した行事	町内会などの旅行	地域の公民館の講座などの自己啓発活動	街頭指導などの交通安全活動	あいさつ運動などの青少年健全育成活動	老人会に関係した行事	夜間パトロールなどの防犯活動	ひとり暮らし高齢者への声かけなど身近な福祉活動	その他	参加した行事はない	無回答		
全 体		49.3	47.1	23.4	39.2	49.1	11.8	20.1	5.6	8.2	6.5	6.5	8.5	4.0	5.0	1.8	18.6	0.7		
本人 具体的職業	職業	農林漁業(事業主・家族従事)	73.1	68.1	30.3	56.3	63.9	26.6	19.3	11.9	12.3	5.2	9.1	20.1	2.0	8.7	1.4	1.4	1.0	
		商工サービス・自由業(事業主・家族従事)	59.5	56.6	27.4	58.9	54.6	16.7	23.3	7.2	14.3	11.5	6.9	9.7	5.3	5.2	2.1	8.4	0.0	
		給与所得者 管理・専門技術・事務職	48.2	48.4	28.0	37.3	46.6	8.3	24.4	4.6	5.0	6.6	6.1	4.3	3.5	2.9	1.3	21.2	0.4	
		給与所得者 労務作業者	47.2	47.6	19.4	32.7	44.6	11.0	13.7	3.1	2.0	3.6	2.5	2.3	3.5	3.9	1.2	24.4	1.0	
		無職	49.0	42.6	20.1	38.1	49.0	12.3	18.2	6.4	11.3	6.8	7.5	11.8	3.7	6.8	2.3	17.9	0.9	
	小計	学生・その他	32.2	47.6	23.8	30.9	55.5	9.6	23.9	4.3	2.9	5.4	6.2	6.7	8.0	2.9	1.1	24.6	0.8	
		自営業(事業主・家族従事)小計	64.6	60.9	28.5	57.9	58.1	20.4	21.8	8.9	13.6	9.2	7.7	13.6	4.1	6.5	1.8	5.8	0.4	
		給与所得者小計	47.9	48.2	25.8	36.1	46.1	9.0	21.6	4.2	4.2	5.8	5.2	3.8	3.5	3.1	1.3	22.0	0.6	
		その他小計	47.1	43.2	20.5	37.3	49.7	12.0	18.9	6.2	10.3	6.6	7.3	11.2	4.2	6.3	2.2	18.6	0.9	
		居住年数	10年未満	30.8	36.2	26.0	25.6	23.1	4.3	21.2	0.0	0.0	0.0	5.7	1.4	0.0	0.0	0.0	33.9	2.8
10年～20年未満	31.1		39.4	24.4	21.7	34.6	8.9	24.7	6.8	3.4	5.2	8.2	1.0	6.7	3.8	0.0	33.8	0.0		
20年～30年未満	43.0		46.6	20.2	24.7	41.9	7.1	16.3	5.4	3.5	3.3	4.6	1.3	4.3	2.8	1.3	25.2	0.0		
30年以上	55.2		51.9	22.7	47.9	52.8	12.9	20.7	5.0	10.9	8.0	4.6	10.1	3.9	7.0	3.1	13.1	1.0		
生まれてからずっと	51.1		46.6	24.0	40.4	52.1	13.0	19.8	6.3	8.9	7.0	7.6	10.3	4.0	4.9	1.6	17.3	0.7		
住居形態	所有	持家	53.6	49.9	24.6	43.9	53.5	13.3	21.3	6.4	9.0	7.3	7.2	9.4	4.3	5.4	1.8	14.1	0.5	
		持家以外	24.1	30.5	16.6	11.6	22.8	2.7	12.8	1.2	3.2	2.0	2.2	3.0	2.6	3.0	1.5	45.4	2.2	
	形態	一戸建て	54.5	51.2	25.6	43.7	54.5	13.1	21.7	6.5	9.2	7.5	7.3	9.6	4.5	5.6	1.9	13.4	0.5	
		一戸建て以外	22.8	27.2	13.1	16.6	21.3	4.7	12.4	1.6	3.1	1.9	2.2	3.0	1.6	1.7	1.5	44.4	2.0	
		その他	35.5	10.6	10.6	21.5	32.1	10.6	0.0	0.0	0.0	0.0	10.9	0.0	0.0	10.9	0.0	53.9	0.0	
ネット	利用する	49.1	49.6	25.2	39.7	49.2	11.5	23.7	5.5	7.9	6.6	7.3	6.0	4.5	4.2	1.3	19.2	0.4		
	利用しない	50.8	38.1	16.8	37.4	48.6	12.7	7.7	5.6	9.3	6.0	3.8	16.0	2.1	7.5	3.2	16.3	1.9		
周辺環境	住宅地域	47.4	42.4	20.6	35.1	46.7	7.7	18.9	3.9	7.1	4.9	5.0	5.3	3.9	3.3	1.6	21.0	1.0		
	商業地域	38.8	50.5	24.6	47.8	43.2	14.2	18.3	5.1	8.5	11.6	5.7	12.9	1.0	8.3	2.8	15.1	2.0		
	工業地域	40.0	46.3	39.3	30.8	47.7	13.8	31.0	6.9	3.4	10.2	3.4	5.9	0.0	0.0	0.0	24.7	0.0		
	農漁業地域	57.2	55.2	22.6	45.2	53.5	17.3	22.6	10.7	10.6	8.0	7.7	13.6	4.8	5.4	0.9	15.9	0.0		
	山間地域	57.5	61.9	35.6	50.6	59.9	24.6	23.2	10.1	12.3	10.2	13.2	16.5	6.0	11.1	3.0	10.3	0.0		
	その他	50.9	37.9	31.5	50.9	50.9	20.4	25.0	0.0	0.0	11.4	11.4	8.9	0.0	8.9	8.9	17.6	0.0		
	東部地域	57.1	52.5	28.8	48.2	56.3	12.9	23.2	7.4	9.4	8.4	7.6	6.9	5.9	6.2	1.5	13.7	0.3		
居住地	地域	中部地域	42.5	38.5	22.1	35.9	46.8	10.3	15.9	5.0	8.9	5.4	5.3	7.4	3.5	4.3	2.3	22.6	1.1	
		西部地域	48.4	49.8	19.6	33.7	44.4	12.3	20.9	4.6	6.5	5.8	6.6	10.9	2.6	4.6	1.6	19.6	0.9	
		静岡市	41.1	39.1	26.7	35.3	42.0	10.0	15.3	4.7	7.6	4.3	5.1	7.6	3.1	4.8	2.4	25.1	1.4	
		浜松市	44.4	45.8	17.3	29.2	38.5	7.9	19.8	5.1	5.9	5.5	5.2	10.4	1.4	3.6	1.2	24.4	0.7	
	市・郡	その他の市部	53.7	49.7	24.5	44.8	55.2	13.5	21.6	5.6	9.7	7.5	7.1	8.4	5.3	5.4	1.9	14.3	0.6	
		郡部	57.2	55.5	26.6	40.6	58.7	17.7	23.7	10.9	5.9	9.0	10.7	4.4	5.9	8.0	1.0	12.7	0.0	
		地域圏	伊豆半島地域	57.8	51.6	17.8	51.6	49.6	15.9	23.1	8.9	9.5	9.8	8.9	7.7	1.8	9.4	0.9	13.6	0.9
			東部地域	56.9	52.7	31.4	47.4	57.9	12.1	23.2	7.0	9.3	8.1	7.3	6.7	6.9	5.4	1.6	13.7	0.2
	中部地域		41.1	39.1	26.7	35.3	42.0	10.0	15.3	4.7	7.6	4.3	5.1	7.6	3.1	4.8	2.4	25.1	1.4	
	志太・榛原・中東遠地域		49.7	46.9	19.9	38.7	53.6	15.8	20.0	4.4	9.0	6.9	7.8	9.2	4.8	5.1	2.2	15.2	0.9	
	西部地域	45.2	46.4	16.8	30.4	40.6	8.0	19.8	5.3	6.3	5.4	4.9	10.6	1.3	3.5	1.4	23.4	0.7		
		伊豆半島地域(沼津市、三島市、函南町を含む)	55.0	51.0	25.1	47.9	48.7	15.2	25.4	9.2	9.3	9.3	8.1	5.0	6.6	7.2	1.4	16.3	0.7	

Q15 「生物多様性」という言葉や意味について、どの程度知っていますか。(〇は1つ)

		知 つ て い る	聞 い た こ と が あ り 、 意 味 も あ る 程 度 知 つ て い る	聞 い た こ と が あ る が 、 意 味 は 知 ら な い	聞 い た こ と が な い	無 回 答
全 体		15.8	27.0	29.4	26.3	1.5
性	男性	20.0	28.2	26.7	24.1	1.1
	女性	11.9	25.9	32.0	28.3	1.8
	その他	66.9	0.0	0.0	33.1	0.0
年代	10代	21.4	28.6	28.6	21.4	0.0
	20代	27.8	24.1	29.1	19.0	0.0
	20代以下_計	26.7	24.9	29.0	19.4	0.0
	30代	16.1	28.2	25.8	29.8	0.0
	40代	20.3	25.9	26.9	26.4	0.5
	50代	10.3	24.7	28.3	36.0	0.7
	60代	12.1	27.9	31.0	28.2	0.9
	70歳以上	14.3	28.7	32.1	20.9	4.0
	60歳以上_計	13.6	28.4	31.7	23.3	2.9
男性 年代	10代	16.7	33.3	16.7	33.3	0.0
	20代	32.5	22.5	25.0	20.0	0.0
	20代以下_計	30.0	24.2	23.7	22.1	0.0
	30代	19.0	25.4	19.0	36.5	0.0
	40代	27.7	27.7	24.1	20.5	0.0
	50代	13.5	28.6	24.8	32.3	0.8
	60代	16.4	30.6	30.1	21.9	1.1
	70歳以上	18.5	29.6	31.3	18.0	2.6
	60歳以上_計	17.7	30.0	30.9	19.4	2.0
女性 年代	10代	25.0	25.0	37.5	12.5	0.0
	20代	21.1	26.3	34.2	18.4	0.0
	20代以下_計	21.9	26.0	34.9	17.2	0.0
	30代	13.3	30.0	33.3	23.3	0.0
	40代	14.9	24.6	28.9	30.7	0.9
	50代	7.8	21.7	31.3	38.6	0.6
	60代	7.3	25.0	32.3	34.8	0.6
	70歳以上	10.9	28.1	32.6	23.6	4.9
	60歳以上_計	9.8	27.1	32.5	27.0	3.6
未 既 婚	未婚	21.0	23.1	28.1	27.8	0.0
	既婚	14.7	27.8	30.3	25.3	1.9
	結婚後に離別(離婚・死別などによる)	12.8	29.6	24.9	30.6	2.1
(子 ど も の 年 代 長 子 の 年 代)	子どもはいない	20.0	24.6	28.3	26.7	0.4
	未就学児(小学校入学前)	17.2	30.5	33.7	18.7	0.0
	小学生	17.1	33.1	20.7	29.2	0.0
	中学生	14.2	31.4	26.5	28.0	0.0
	高校生・予備校生・大学受験生	12.0	21.6	36.2	30.2	0.0
	短大・高専・大学・大学院・専門学校などの学生	9.6	31.9	27.9	26.4	4.2
	社会人(未就業を含む)	13.8	27.2	30.4	26.0	2.5
ラ イ フ ス テ ー ジ	独身期	23.0	24.2	25.3	27.4	0.0
	家族形成期	21.0	30.1	34.3	14.6	0.0
	家族成長前期	16.0	32.5	22.7	28.8	0.0
	家族成長後期	10.9	25.5	32.7	28.9	2.1
	家族成熟期	13.6	21.3	28.1	36.4	0.5
	老齢期	13.6	28.4	31.7	23.3	2.9
	その他	17.1	24.6	27.4	30.8	0.0

Q15 「生物多様性」という言葉や意味について、どの程度知っていますか。(○は1つ)

			知っている	聞いたことがあり、 程度知っている	聞いたことがあるが、 意味は知らない	聞いたことがない	無回答
全 体			15.8	27.0	29.4	26.3	1.5
本人 具 体的 職 業	職 業	農林漁業(事業主・家族従事)	17.5	34.9	26.6	18.5	2.4
		商工サービス・自由業(事業主・家族従事)	27.3	21.6	27.8	21.5	1.7
		給与所得者 管理・専門技術・事務職	21.2	28.6	24.7	25.2	0.3
		給与所得者 労務作業者	13.8	20.4	35.3	30.0	0.6
		無職	10.3	27.8	31.7	27.6	2.7
		学生・その他	18.4	27.5	28.0	26.1	0.0
	小 計	自営業(事業主・家族従事)_小計	23.6	26.6	27.4	20.4	2.0
		給与所得者_小計	19.3	26.5	27.4	26.4	0.4
		その他_小計	11.2	27.7	31.3	27.4	2.4
居 住 年 数		10年未満	25.4	25.8	33.3	14.1	1.4
		10年～20年未満	25.2	24.8	19.7	30.3	0.0
		20年～30年未満	20.4	33.1	23.9	21.8	0.9
		30年以上	17.4	27.8	30.4	22.4	2.0
		生まれてからずっと	12.5	25.9	30.7	29.3	1.6
住 居 形 態	所 有	持家	16.1	28.0	28.4	25.9	1.7
		持家以外	14.1	20.5	36.0	29.0	0.4
	形 態	一戸建て	15.9	28.3	28.4	25.8	1.7
		一戸建て以外	15.9	20.1	35.1	28.2	0.7
		その他	0.0	21.5	32.4	46.1	0.0
ネ ッ ト イ ン	利用する	18.1	27.6	28.4	25.1	0.8	
	利用しない	7.7	25.3	33.2	30.1	3.6	
周 辺 環 境		住宅地域	15.1	25.6	30.2	28.0	1.1
		商業地域	18.3	38.3	20.3	21.0	2.0
		工業地域	12.0	6.8	46.9	34.3	0.0
		農漁業地域	13.9	26.9	32.7	23.7	2.8
		山間地域	20.2	31.3	25.0	21.8	1.6
		その他	24.1	15.4	22.5	29.1	8.9
居 住 地	地 域	東部地域	15.7	29.1	28.0	26.3	0.9
		中部地域	16.8	25.1	29.9	26.5	1.6
		西部地域	14.9	26.7	30.3	26.1	2.0
	市・ 郡	静岡市	17.6	22.8	30.4	28.3	0.9
		浜松市	15.0	26.3	30.0	26.6	2.1
		その他の市部	15.6	27.4	29.6	25.9	1.5
		郡部	14.7	39.2	22.5	21.6	2.0
	地 域 圏	伊豆半島地域	11.3	35.4	23.8	27.6	1.9
		東部地域	16.8	27.5	29.1	25.9	0.7
		中部地域	17.6	22.8	30.4	28.3	0.9
		志太榛原・中東遠地域	15.7	28.0	30.1	23.7	2.5
		西部地域	14.6	26.5	29.9	27.2	1.9
		伊豆半島地域(沼津市、三島市、函南町を含む)	16.1	26.0	31.5	25.2	1.1

Q16 あなたは、中山間地域に住みたいと思いますか。(中山間地域にお住まいの方は、住み続けたいと思いますか。)(○は1つ)

		思う	まあまあ思う	あまり思わない	思わない	わからない	無回答
全 体		8.3	16.2	31.6	36.3	6.1	1.5
性	男性	9.9	17.9	30.5	34.4	5.9	1.4
	女性	6.9	14.9	32.7	37.7	6.4	1.6
	その他	0.0	0.0	0.0	100.0	0.0	0.0
年 代	10代	7.1	7.1	14.3	57.1	14.3	0.0
	20代	10.1	12.7	40.5	29.1	7.6	0.0
	20代以下_計	9.6	11.6	35.7	34.3	8.8	0.0
	30代	5.6	24.2	31.5	34.7	4.0	0.0
	40代	9.1	19.8	27.9	40.6	2.5	0.0
	50代	7.3	11.7	32.7	38.0	9.0	1.3
	60代	6.3	17.5	33.3	36.5	4.9	1.4
	70歳以上	10.0	15.1	30.5	34.5	6.6	3.4
	60歳以上_計	8.7	15.9	31.4	35.1	6.0	2.7
男 性 年 代	10代	0.0	0.0	16.7	66.7	16.7	0.0
	20代	12.5	15.0	35.0	25.0	12.5	0.0
	20代以下_計	10.5	12.6	32.1	31.7	13.2	0.0
	30代	6.3	22.2	33.3	33.3	4.8	0.0
	40代	13.3	20.5	25.3	37.3	3.6	0.0
	50代	8.3	13.5	33.1	36.8	6.8	1.5
	60代	8.2	18.0	30.6	37.2	3.8	2.2
	70歳以上	11.6	19.3	29.6	31.8	5.2	2.6
	60歳以上_計	10.4	18.9	30.0	33.7	4.7	2.4
女 性 年 代	10代	12.5	12.5	12.5	50.0	12.5	0.0
	20代	7.9	10.5	47.4	31.6	2.6	0.0
	20代以下_計	8.9	10.9	40.0	35.5	4.7	0.0
	30代	5.0	26.7	30.0	35.0	3.3	0.0
	40代	6.1	19.3	29.8	43.0	1.8	0.0
	50代	6.6	10.2	32.5	38.6	10.8	1.2
	60代	4.3	17.1	36.0	36.0	6.1	0.6
	70歳以上	8.6	11.6	31.1	36.7	7.9	4.1
	60歳以上_計	7.3	13.3	32.6	36.5	7.3	3.0
未 既 婚	未婚	6.5	14.8	33.7	36.0	9.0	0.0
	既婚	8.9	16.9	31.8	35.5	5.1	1.7
	結婚後に離別(離婚・死別などによる)	7.9	14.4	26.8	41.9	6.5	2.5
(子 ども の 年 代)	子どもはいない	6.0	16.0	35.2	33.5	8.8	0.4
	未就学児(小学校入学前)	7.1	12.7	32.4	43.4	4.4	0.0
	小学生	7.1	22.4	39.4	27.3	3.8	0.0
	中学生	15.4	17.0	28.9	37.0	1.8	0.0
	高校生・予備校生・大学受験生	8.1	19.5	21.7	42.6	8.1	0.0
	短大・高専・大学・大学院・専門学校などの学生	5.5	19.9	24.8	44.3	3.7	1.8
	社会人(未就業を含む)	9.4	14.7	30.8	37.4	5.3	2.5
ラ イ フ ス テ ー ジ	独身期	7.3	13.6	33.9	36.5	8.7	0.0
	家族形成期	6.4	17.0	33.5	38.4	4.7	0.0
	家族成長前期	10.0	20.5	35.7	30.7	3.1	0.0
	家族成長後期	6.6	20.0	21.3	44.8	6.4	0.9
	家族成熟期	9.1	10.3	29.5	44.5	5.0	1.5
	老齢期	8.7	15.9	31.4	35.1	6.0	2.7
	その他	6.1	17.7	38.2	28.7	9.3	0.0

Q16 あなたは、中山間地域に住みたいと思いますか。(中山間地域にお住まいの方は、住み続けたいと思いますか。)(○は1つ)

			思う	まあまあ思う	あまり思わない	思わない	わからない	無回答
全 体			8.3	16.2	31.6	36.3	6.1	1.5
本人 具 体的 職 業	職 業	農林漁業(事業主・家族従事)	19.4	19.6	34.6	17.7	3.9	4.9
		商工サービス・自由業(事業主・家族従事)	9.0	16.1	34.7	34.9	5.2	0.0
		給与所得者 管理・専門技術・事務職	9.3	17.7	31.2	37.3	4.1	0.3
		給与所得者 労務作業	7.8	14.6	27.2	41.3	8.6	0.6
		無職	6.5	15.9	32.7	36.2	6.3	2.5
		学生・その他	7.7	13.5	27.0	39.1	12.7	0.0
	小 計	自営業(事業主・家族従事)小計	12.9	17.4	34.6	28.5	4.7	1.8
		給与所得者小計	8.9	16.9	30.2	38.3	5.3	0.4
		その他小計	6.7	15.6	32.0	36.5	7.0	2.2
居 住 年 数	10年未満		12.2	10.4	30.2	45.3	1.8	0.0
	10年～20年未満		8.0	19.4	21.7	40.3	10.7	0.0
	20年～30年未満		7.4	15.4	32.0	37.8	7.4	0.0
	30年以上		6.8	18.6	32.7	36.2	4.0	1.5
	生まれてからずっと		8.9	15.3	32.3	35.0	6.7	1.9
住 居 形 態	所 有	持家	8.7	16.5	31.9	35.8	5.6	1.6
		持家以外	6.3	14.8	29.9	39.2	9.4	0.4
	形 態	一戸建て	8.7	16.4	32.3	35.4	5.6	1.7
		一戸建て以外	6.9	15.7	27.8	41.6	7.6	0.4
		その他	0.0	10.6	35.5	10.9	43.0	0.0
ネ ッ ト	タ イ ン	利用する	8.0	16.4	32.6	37.0	4.9	0.9
		利用しない	9.1	15.7	28.0	34.0	9.9	3.2
周 辺 環 境	住宅地域		6.2	13.1	32.8	41.3	5.7	0.9
	商業地域		3.4	14.7	27.9	46.0	5.9	2.0
	工業地域		3.4	7.8	37.7	40.8	10.3	0.0
	農漁業地域		8.5	15.9	33.1	31.7	7.7	3.1
	山間地域		21.4	32.1	25.4	12.6	6.4	2.0
	その他		0.0	33.0	20.4	37.7	0.0	8.9
居 住 地	地 域	東部地域	9.7	24.3	30.3	29.3	5.9	0.5
		中部地域	9.1	13.8	28.7	39.1	6.8	2.5
		西部地域	6.3	10.9	35.4	40.2	5.7	1.4
	市・ 郡	静岡市	11.4	13.9	26.4	42.4	4.5	1.4
		浜松市	5.8	11.2	33.9	42.3	5.7	1.0
		その他の市部	7.7	17.7	32.6	33.2	7.2	1.5
		郡部	11.9	29.6	31.7	20.0	3.7	3.0
	地 域 圏	伊豆半島地域	12.3	28.6	25.3	27.2	5.0	1.6
		東部地域	9.0	23.2	31.6	29.8	6.1	0.2
		中部地域	11.4	13.9	26.4	42.4	4.5	1.4
		志太榛原・中東遠地域	6.4	12.7	34.6	34.8	8.3	3.1
		西部地域	5.7	10.5	34.7	42.2	5.6	1.2
		伊豆半島地域(沼津市、三島市、函南町を含む)	6.7	22.3	33.4	32.2	4.7	0.7

Q17 富士山は世界文化遺産として大きく2つの価値が認められました。あなたは、次のうち、どれが認められたと思いますか。(〇は2つ)

		古くから信仰の対象とされていること	芸術作品への影響	火山特有の地形	富士山に生息する動植物	知らない	無回答
全 体		63.8	28.8	34.7	27.6	15.1	0.9
性	男性	66.9	28.4	35.1	24.6	14.1	0.8
	女性	61.2	29.1	34.4	30.6	15.7	1.0
	その他	0.0	0.0	0.0	0.0	100.0	0.0
年代	10代	35.7	50.0	14.3	28.6	35.7	0.0
	20代	64.6	41.8	35.4	16.5	12.7	0.0
	20代以下_計	59.2	43.3	31.5	18.7	16.9	0.0
	30代	62.1	33.9	31.5	25.0	18.5	0.0
	40代	65.5	34.0	31.0	29.4	14.7	0.0
	50代	60.7	24.3	32.7	32.3	18.0	0.3
	60代	66.4	23.0	33.6	30.5	15.5	0.6
	70歳以上	65.9	24.1	40.6	26.9	11.4	2.6
	60歳以上_計	66.1	23.7	38.3	28.1	12.7	1.9
男性 年代	10代	50.0	50.0	16.7	16.7	33.3	0.0
	20代	67.5	45.0	37.5	10.0	12.5	0.0
	20代以下_計	64.7	45.8	34.2	11.1	15.8	0.0
	30代	61.9	31.7	34.9	22.2	19.0	0.0
	40代	62.7	33.7	32.5	24.1	18.1	0.0
	50代	63.2	25.6	32.3	27.8	16.5	0.8
	60代	69.9	20.8	35.5	31.7	12.0	1.1
	70歳以上	72.1	23.6	38.2	25.3	9.4	1.7
	60歳以上_計	71.3	22.6	37.2	27.6	10.4	1.5
女性 年代	10代	25.0	50.0	12.5	37.5	37.5	0.0
	20代	63.2	39.5	34.2	23.7	10.5	0.0
	20代以下_計	55.1	41.7	29.6	26.6	16.2	0.0
	30代	61.7	35.0	28.3	28.3	18.3	0.0
	40代	67.5	34.2	29.8	33.3	12.3	0.0
	50代	59.0	23.5	33.1	36.1	18.7	0.0
	60代	62.8	25.6	31.7	29.3	18.9	0.0
	70歳以上	60.3	24.7	42.7	28.5	13.1	3.4
	60歳以上_計	61.1	25.0	39.3	28.7	14.9	2.3
未既婚	未婚	65.3	38.7	26.8	25.1	14.9	0.0
	既婚	65.1	27.5	36.8	27.7	14.3	1.0
	結婚後に離別(離婚・死別などによる)	53.5	18.3	37.7	31.7	19.6	2.1
(子ども年代) 長子年代	子どもはいない	64.2	37.9	26.0	25.9	16.5	0.4
	未就学児(小学校入学前)	56.0	35.3	51.5	22.2	13.5	0.0
	小学生	64.4	30.0	26.2	30.2	19.9	0.0
	中学生	70.7	31.8	40.7	19.8	15.3	0.0
	高校生・予備校生・大学受験生	56.2	30.1	26.8	33.7	18.3	0.0
	短大・高専・大学・大学院・専門学校などの学生	63.1	23.3	43.6	36.1	9.7	1.8
	社会人(未就業を含む)	64.6	23.3	38.7	28.2	13.7	1.5
ライフ ステージ	独身期	62.9	40.6	27.5	22.3	15.4	0.0
	家族形成期	57.4	38.7	41.5	18.5	18.7	0.0
	家族成長前期	66.6	30.7	31.3	26.6	18.2	0.0
	家族成長後期	56.9	27.2	36.3	34.3	15.2	0.9
	家族成熟期	60.7	22.0	33.9	28.0	20.1	0.0
	老齢期	66.1	23.7	38.3	28.1	12.7	1.9
	その他	66.4	38.4	22.9	36.1	13.9	0.0

Q17 富士山は世界文化遺産として大きく2つの価値が認められました。あなたは、次のうち、どれが認められたと思いますか。(○は2つ)

			古くから信仰の対象とされていること	芸術作品への影響	火山特有の地形	富士山に生息する動植物	知らない	無回答
全 体			63.8	28.8	34.7	27.6	15.1	0.9
本人 具 体的 職 業	職 業	農林漁業(事業主・家族従事)	73.4	23.5	35.0	20.9	10.5	2.4
		商工サービス・自由業(事業主・家族従事)	71.6	33.0	30.0	29.1	14.1	0.0
		給与所得者 管理・専門技術・事務職	64.6	29.2	36.1	30.1	12.7	0.3
		給与所得者 労務作業者	54.9	30.2	31.5	25.0	20.8	0.0
		無職	62.8	26.3	36.6	28.4	15.3	1.7
		学生・その他	64.4	41.5	25.8	15.4	20.9	0.0
	小 計	自営業(事業主・家族従事)_小計	72.2	29.4	31.9	26.0	12.7	0.9
		給与所得者_小計	62.1	29.4	34.9	28.8	14.8	0.3
		その他_小計	62.9	28.0	35.3	26.9	16.0	1.5
居 住 年 数	10年未満	60.2	36.6	38.0	20.7	15.8	0.0	
	10年～20年未満	55.0	42.6	29.9	26.4	19.0	0.0	
	20年～30年未満	65.4	29.6	45.8	21.4	11.2	0.0	
	30年以上	66.2	29.2	33.5	28.6	13.1	0.9	
	生まれてからずっと	63.7	26.2	33.7	28.8	16.1	1.2	
住 居 形 態	所 有	持家	65.9	28.1	35.5	27.7	13.6	1.0
		持家以外	51.4	32.4	29.7	27.2	24.0	0.4
	形 態	一戸建て	65.3	28.0	35.4	27.8	14.2	1.0
		一戸建て以外	56.9	33.3	31.5	26.4	18.9	0.4
		その他	32.4	0.0	21.5	46.1	43.0	0.0
ネ ッ ト	利用する	64.9	30.9	33.4	28.5	14.6	0.4	
	利用しない	61.1	21.7	39.3	25.0	15.9	2.6	
周 辺 環 境	住宅地域	62.9	30.4	34.9	27.4	15.3	0.4	
	商業地域	68.9	36.1	36.0	31.1	9.8	0.0	
	工業地域	65.9	28.1	28.1	14.5	24.8	0.0	
	農漁業地域	62.0	22.2	33.8	29.2	15.4	2.4	
	山間地域	68.3	24.0	35.0	28.6	13.8	1.6	
	その他	53.0	22.5	24.3	15.4	29.1	8.9	
居 住 地	地 域	東部地域	70.4	29.2	38.8	27.4	10.7	0.2
		中部地域	62.4	30.4	33.0	24.9	16.4	1.3
		西部地域	59.0	26.8	32.4	30.2	17.9	1.3
	市・ 郡	静岡市	64.5	31.0	33.3	24.3	15.7	0.9
		浜松市	57.9	26.4	33.7	31.3	18.8	1.5
		その他の市部	64.7	28.9	36.0	27.3	14.0	0.5
		郡部	76.0	29.2	31.7	27.3	8.8	2.0
	地 域 圏	伊豆半島地域	65.1	24.3	35.6	28.8	15.5	0.9
		東部地域	71.7	30.4	39.6	27.1	9.6	0.0
		中部地域	64.5	31.0	33.3	24.3	15.7	0.9
		志太榛原・中東遠地域	59.0	27.9	31.4	27.7	17.3	1.4
西部地域		59.0	27.1	33.4	30.5	18.4	1.4	
伊豆半島地域(沼津市、三島市、函南町を含む)		67.4	30.1	39.0	27.4	11.0	0.4	

Q18 あなたは、この1年でどのくらい、文化・芸術に関する鑑賞又は活動をしましたか。
(〇は1つ)

		月に1回以上	年に数回程度	年に1回程度	この1年以内ではしていないが、過去3年以内ではしていたことが、ある	過去3年間していない	わからない	無回答
全 体		10.6	35.5	15.3	10.4	18.8	8.1	1.3
性	男性	10.0	32.6	15.0	10.9	20.6	9.5	1.4
	女性	10.9	38.0	15.6	10.0	17.3	7.0	1.2
	その他	66.9	33.1	0.0	0.0	0.0	0.0	0.0
年代	10代	7.1	50.0	14.3	14.3	0.0	14.3	0.0
	20代	25.3	38.0	11.4	6.3	12.7	6.3	0.0
	20代以下_計	22.0	40.2	11.9	7.8	10.3	7.8	0.0
	30代	12.1	39.5	17.7	9.7	13.7	7.3	0.0
	40代	8.1	44.7	19.3	6.1	19.3	2.5	0.0
	50代	8.0	37.7	16.7	11.0	19.7	6.3	0.7
	60代	10.9	32.8	16.4	10.9	19.0	9.2	0.9
	70歳以上	8.2	27.7	12.4	13.1	23.1	12.0	3.6
	60歳以上_計	9.1	29.4	13.7	12.4	21.7	11.0	2.7
男性 年代	10代	0.0	66.7	16.7	0.0	0.0	16.7	0.0
	20代	35.0	30.0	10.0	2.5	12.5	10.0	0.0
	20代以下_計	29.4	35.9	11.1	2.1	10.5	11.1	0.0
	30代	12.7	31.7	15.9	14.3	15.9	9.5	0.0
	40代	4.8	39.8	20.5	7.2	27.7	0.0	0.0
	50代	5.3	32.3	16.5	16.5	21.1	7.5	0.8
	60代	9.3	30.1	16.4	10.4	20.2	12.6	1.1
	70歳以上	6.4	30.0	12.0	12.0	23.2	12.4	3.9
	60歳以上_計	7.5	30.0	13.6	11.4	22.1	12.5	2.9
女性 年代	10代	12.5	37.5	12.5	25.0	0.0	12.5	0.0
	20代	13.2	47.4	13.2	10.5	13.2	2.6	0.0
	20代以下_計	13.0	45.3	13.0	13.6	10.4	4.7	0.0
	30代	11.7	46.7	20.0	5.0	11.7	5.0	0.0
	40代	10.5	48.2	18.4	5.3	13.2	4.4	0.0
	50代	10.2	41.6	16.9	6.6	18.7	5.4	0.6
	60代	12.8	36.0	16.5	11.6	17.1	5.5	0.6
	70歳以上	9.7	25.5	12.4	14.2	23.2	11.6	3.4
	60歳以上_計	10.7	28.7	13.6	13.4	21.3	9.7	2.5
未 既 婚	未婚	18.0	35.0	12.6	8.1	15.9	10.5	0.0
	既婚	8.7	37.1	16.0	11.1	19.0	6.4	1.7
	結婚後に離別(離婚・死別などによる)	8.4	26.6	17.1	10.4	22.8	13.2	1.6
(子 長 ど も の 年 代)	子どもはいない	17.3	36.9	13.4	8.8	14.4	8.7	0.5
	未就学児(小学校入学前)	6.8	47.2	15.8	10.3	19.9	0.0	0.0
	小学生	5.4	43.8	24.1	4.3	16.5	5.8	0.0
	中学生	4.2	40.8	21.1	9.3	22.8	1.8	0.0
	高校生・予備校生・大学受験生	6.5	52.4	11.5	7.1	14.0	8.5	0.0
	短大・高専・大学・大学院・専門学校などの学生	9.6	50.3	14.5	6.1	14.5	3.2	1.8
	社会人(未就業を含む)	8.7	30.7	15.2	12.6	21.8	8.7	2.2
ラ イ フ ス テ ー ジ	独身期	22.4	36.9	12.7	8.9	11.6	7.5	0.0
	家族形成期	12.1	48.5	12.9	9.6	15.4	1.5	0.0
	家族成長前期	4.9	42.8	23.1	6.1	18.7	4.4	0.0
	家族成長後期	5.7	53.3	13.0	7.0	15.2	4.8	0.9
	家族成熟期	9.3	35.6	18.3	10.2	21.0	5.2	0.5
	高齢期	9.1	29.4	13.7	12.4	21.7	11.0	2.7
	その他	9.7	35.4	18.7	11.3	17.7	7.2	0.0

Q18 あなたは、この1年でどのくらい、文化・芸術に関する鑑賞又は活動をしましたか。
(○は1つ)

			月に1回以上	年に数回程度	年に1回程度	この1年以内ではしたが、過去3年以内ではない	過去3年間していない	わからない	無回答
全 体			10.6	35.5	15.3	10.4	18.8	8.1	1.3
本人 具体的職業	職業	農林漁業(事業主・家族従事)	3.9	22.9	22.9	12.7	24.2	10.9	2.4
		商工サービス・自由業(事業主・家族従事)	11.8	47.5	19.8	5.6	11.7	2.7	0.8
		給与所得者 管理・専門技術・事務職	14.8	39.1	17.2	12.0	13.9	2.6	0.3
		給与所得者 労務作業	5.4	33.9	13.3	8.7	28.7	9.5	0.6
		無職	9.3	31.5	13.8	10.5	21.2	11.5	2.2
		学生・その他	12.2	41.4	11.8	6.5	12.9	14.1	1.1
	小計	自営業(事業主・家族従事)小計	8.8	38.3	21.0	8.3	16.4	5.8	1.4
		給与所得者小計	12.4	37.8	16.2	11.2	17.7	4.3	0.4
		その他小計	9.7	32.7	13.6	10.0	20.2	11.8	2.1
居住 年数	10年未満		13.5	48.3	8.7	6.8	15.7	7.1	0.0
	10年～20年未満		13.9	38.9	16.8	7.3	13.1	10.1	0.0
	20年～30年未満		14.5	38.4	13.5	10.7	14.8	8.0	0.0
	30年以上		11.5	35.7	17.0	10.7	18.5	5.4	1.3
	生まれてからずっと		8.9	33.6	15.2	10.8	20.5	9.3	1.8
住居 形態	所有	持家	10.3	34.6	15.2	10.6	20.2	7.7	1.5
		持家以外	12.4	40.3	16.1	9.2	11.1	10.9	0.0
	形態	一戸建て	10.1	34.4	15.2	10.7	20.4	7.6	1.6
		一戸建て以外	12.5	41.0	16.5	9.4	10.8	9.9	0.0
		その他	21.8	21.5	0.0	0.0	10.6	46.1	0.0
ネット タイ ン	利用する		12.0	40.1	16.2	9.3	16.5	5.4	0.5
	利用しない		5.2	20.2	12.5	14.4	27.3	16.7	3.8
周辺 環境	住宅地域		11.1	36.9	16.3	9.6	18.3	7.4	0.4
	商業地域		18.5	34.8	15.3	8.4	12.3	6.5	4.1
	工業地域		18.8	11.3	23.1	14.6	29.7	2.5	0.0
	農漁業地域		5.8	33.9	11.7	12.3	24.0	10.1	2.4
	山間地域		8.2	33.8	13.2	12.7	18.3	10.9	2.9
	その他		6.4	34.0	15.4	8.9	17.4	8.9	8.9
居住 地	地域	東部地域	10.5	36.8	14.1	11.3	19.1	7.6	0.7
		中部地域	11.2	33.8	16.5	10.2	18.2	8.5	1.7
		西部地域	10.0	35.8	15.4	9.7	19.1	8.4	1.5
	市・郡	静岡市	11.7	38.1	16.4	7.2	17.3	7.5	1.8
		浜松市	12.4	35.3	14.1	8.8	18.3	9.1	2.0
		その他の市部	9.6	34.1	15.7	12.7	19.0	8.0	0.8
		郡部	7.7	39.6	12.6	6.8	23.4	7.9	2.0
	地域 圏	伊豆半島地域	10.7	37.5	9.0	11.7	17.7	10.6	2.8
		東部地域	10.4	36.6	15.3	11.2	19.4	6.8	0.2
		中部地域	11.7	38.1	16.4	7.2	17.3	7.5	1.8
		志太榛原・中東遠地域	8.6	31.2	17.5	13.2	19.5	8.8	1.2
		西部地域	11.7	35.8	13.9	9.0	19.0	8.8	1.9
		伊豆半島地域(沼津市、三島市、函南町を含む)	10.6	36.3	13.0	9.1	20.7	9.3	1.1

Q19 あなたは、この1年間に、困っている人を見かけた際に声をかけたことがありますか。
 ※困っている人を見かけなかった方は「3 そのような機会がなかった」を選んでください。
 (○は1つ)

		ある	ない	そのような機会がなかった	無回答
全 体		38.2	7.6	53.4	0.8
性	男性	37.1	9.0	53.1	0.8
	女性	39.3	6.1	53.8	0.8
	その他	33.1	0.0	66.9	0.0
年 代	10代	28.6	14.3	57.1	0.0
	20代	50.6	8.9	40.5	0.0
	20代以下_計	46.6	9.9	43.6	0.0
	30代	50.0	6.5	43.5	0.0
	40代	49.2	5.6	45.2	0.0
	50代	40.0	5.0	54.7	0.3
	60代	35.3	8.0	56.0	0.6
	70歳以上	25.5	9.4	62.9	2.2
	60歳以上_計	28.8	8.9	60.6	1.7
男 性 年 代	10代	50.0	16.7	33.3	0.0
	20代	50.0	10.0	40.0	0.0
	20代以下_計	50.0	11.1	38.9	0.0
	30代	54.0	6.3	39.7	0.0
	40代	47.0	6.0	47.0	0.0
	50代	37.6	6.0	55.6	0.8
	60代	31.1	10.9	56.8	1.1
	70歳以上	23.6	11.2	63.5	1.7
	60歳以上_計	26.3	11.1	61.1	1.5
女 性 年 代	10代	12.5	12.5	75.0	0.0
	20代	52.6	7.9	39.5	0.0
	20代以下_計	44.1	8.9	47.0	0.0
	30代	46.7	5.0	48.3	0.0
	40代	50.9	5.3	43.9	0.0
	50代	41.6	4.2	54.2	0.0
	60代	40.2	4.9	54.9	0.0
	70歳以上	27.0	7.5	62.9	2.6
	60歳以上_計	31.0	6.7	60.5	1.8
未 既 婚	未婚	38.6	10.5	50.9	0.0
	既婚	39.4	6.6	52.9	1.1
	結婚後に離別(離婚・死別などによる)	30.3	6.6	62.5	0.5
(子 ども 長 子 の 年 代)	子どもはいない	42.7	9.9	47.0	0.4
	未就学児(小学校入学前)	48.4	6.4	45.2	0.0
	小学生	53.2	3.3	43.5	0.0
	中学生	57.6	1.8	40.6	0.0
	高校生・予備校生・大学受験生	55.1	8.8	36.1	0.0
	短大・高専・大学・大学院・専門学校などの学生	36.6	4.2	57.3	1.8
	社会人(未就業を含む)	31.3	7.1	60.4	1.2
ラ イ フ ス テ ー ジ	独身期	45.1	9.3	45.6	0.0
	家族形成期	55.2	8.9	35.9	0.0
	家族成長前期	54.8	2.7	42.5	0.0
	家族成長後期	47.3	6.4	45.4	0.9
	家族成熟期	42.9	3.0	54.1	0.0
	老齢期	28.8	8.9	60.6	1.7
	その他	34.3	9.0	56.7	0.0

Q19 あなたは、この１年間に、困っている人を見かけた際に声をかけたことがありますか。

※困っている人を見かけなかった方は「３ そのような機会がなかった」を選んでください。

(○は１つ)

			ある	ない	そのような機会がなかった	無回答
全 体			38.2	7.6	53.4	0.8
本人 具 体的 職 業	職 業	農林漁業(事業主・家族従事)	26.5	8.1	63.0	2.4
		商工サービス・自由業(事業主・家族従事)	46.1	5.2	48.7	0.0
		給与所得者 管理・専門技術・事務職	49.7	4.8	45.1	0.3
		給与所得者 労務作業	34.0	9.5	56.5	0.0
		無職	30.6	8.6	59.5	1.4
		学生・その他	39.7	9.6	50.7	0.0
	小 計	自営業(事業主・家族従事)小計	38.7	6.3	54.0	0.9
		給与所得者小計	45.7	6.0	48.1	0.3
		その他小計	31.6	8.7	58.4	1.2
居 住 年 数	10年未満		48.4	13.6	38.0	0.0
	10年～20年未満		54.3	9.0	36.7	0.0
	20年～30年未満		41.3	6.6	52.1	0.0
	30年以上		38.3	8.5	52.7	0.5
	生まれてからずっと		35.1	6.7	57.0	1.2
住 居 形 態	所 有	持家	36.5	7.1	55.4	0.9
		持家以外	48.3	9.5	42.2	0.0
	形 態	一戸建て	37.0	7.1	54.9	1.0
		一戸建て以外	44.9	9.8	45.3	0.0
		その他	21.5	0.0	78.5	0.0
ネ ッ ト	タ イ ン	利用する	43.7	6.6	49.2	0.4
		利用しない	18.8	11.0	68.4	1.8
周 辺 環 境	住宅地域		39.4	7.3	52.9	0.4
	商業地域		37.8	6.5	55.7	0.0
	工業地域		48.0	10.2	41.8	0.0
	農漁業地域		33.4	8.2	56.0	2.4
	山間地域		35.9	8.3	55.0	0.7
	その他		49.3	17.6	24.1	8.9
居 住 地	地 域	東部地域	40.6	5.7	53.5	0.2
		中部地域	38.8	8.2	51.6	1.5
		西部地域	35.6	8.7	55.0	0.7
	市・ 郡	静岡市	40.4	10.2	47.9	1.5
		浜松市	39.3	8.4	51.7	0.7
		その他の市部	38.0	6.6	54.8	0.5
		郡部	29.1	4.0	66.0	1.0
	地 域 圏	伊豆半島地域	36.9	4.9	57.2	0.9
		東部地域	41.5	5.9	52.6	0.0
		中部地域	40.4	10.2	47.9	1.5
		志太榛原・中東遠地域	32.6	7.1	59.1	1.2
		西部地域	38.7	8.3	52.3	0.7
		伊豆半島地域(沼津市、三島市、函南町を含む)	39.5	5.5	54.6	0.4

Q20 あなたは、今の静岡県が「人権尊重の意識が生活の中に定着した県」であると感じますか。
(○は1つ)

		そう思う	どちらかといえばそう思う	一概に言えない	どちらかといえばそう思わない	そう思わない	無回答
全 体		6.7	33.3	47.0	6.8	5.2	1.0
性	男性	7.4	31.6	47.0	7.0	5.8	1.2
	女性	6.0	35.0	47.3	6.5	4.4	0.8
	その他	0.0	33.1	66.9	0.0	0.0	0.0
年 代	10代	0.0	28.6	71.4	0.0	0.0	0.0
	20代	7.6	32.9	49.4	2.5	7.6	0.0
	20代以下_計	6.2	32.1	53.4	2.1	6.2	0.0
	30代	2.4	30.6	48.4	9.7	8.9	0.0
	40代	3.6	26.4	56.9	9.1	4.1	0.0
	50代	3.7	31.0	50.0	8.7	6.0	0.7
	60代	6.6	31.6	48.3	6.3	5.2	2.0
	70歳以上	11.8	40.4	36.9	5.4	3.6	2.0
	60歳以上_計	10.0	37.5	40.7	5.7	4.1	2.0
男 性 年 代	10代	0.0	33.3	66.7	0.0	0.0	0.0
	20代	10.0	37.5	42.5	2.5	7.5	0.0
	20代以下_計	8.4	36.8	46.4	2.1	6.3	0.0
	30代	1.6	36.5	50.8	4.8	6.3	0.0
	40代	6.0	20.5	54.2	14.5	4.8	0.0
	50代	3.0	28.6	49.6	9.8	8.3	0.8
	60代	8.7	25.1	50.8	7.7	5.5	2.2
	70歳以上	11.6	37.8	38.6	4.7	4.7	2.6
	60歳以上_計	10.6	33.2	43.0	5.8	5.0	2.4
女 性 年 代	10代	0.0	25.0	75.0	0.0	0.0	0.0
	20代	5.3	28.9	55.3	2.6	7.9	0.0
	20代以下_計	4.2	28.1	59.4	2.1	6.2	0.0
	30代	3.3	25.0	46.7	15.0	10.0	0.0
	40代	1.8	30.7	58.8	5.3	3.5	0.0
	50代	4.2	32.5	50.6	7.8	4.2	0.6
	60代	4.3	39.0	45.7	4.3	4.9	1.8
	70歳以上	11.6	43.1	35.6	6.0	2.2	1.5
	60歳以上_計	9.4	41.8	38.7	5.5	3.1	1.6
未 既 婚	未婚	3.6	29.7	54.2	6.2	6.4	0.0
	既婚	7.3	34.1	46.4	6.5	4.4	1.3
	結婚後に離別(離婚・死別などによる)	7.5	36.6	39.2	9.3	6.1	1.3
(子ども年代)	子どもはいない	4.1	29.7	54.0	5.9	5.9	0.4
	未就学児(小学校入学前)	5.5	24.8	51.8	8.8	9.2	0.0
	小学生	3.0	33.3	46.1	12.5	5.0	0.0
	中学生	4.7	30.7	51.5	7.1	6.0	0.0
	高校生・予備校生・大学受験生	9.4	19.4	55.0	5.4	10.9	0.0
	短大・高専・大学・大学院・専門学校などの学生	8.2	18.3	63.3	6.1	2.4	1.8
	社会人(未就業を含む)	8.3	37.7	42.1	6.4	3.8	1.7
ライフステージ	独身期	3.5	29.8	56.0	5.1	5.5	0.0
	家族形成期	3.4	28.5	53.9	5.5	8.7	0.0
	家族成長前期	3.6	32.4	48.0	10.6	5.3	0.0
	家族成長後期	6.4	19.4	59.9	6.1	7.3	0.9
	家族成熟期	3.5	34.5	48.4	7.8	5.3	0.5
	老齢期	10.0	37.5	40.7	5.7	4.1	2.0
	その他	2.8	29.2	53.8	10.0	4.1	0.0
暮らし向き	楽になっている	5.4	40.5	40.5	8.3	5.3	0.0
	同じようなもの	7.5	37.9	44.9	5.0	3.4	1.1
	苦しくなっている	5.8	29.8	48.7	8.1	6.6	1.0
	わからない	0.0	28.2	57.8	10.2	3.8	0.0

Q20 あなたは、今の静岡県が「人権尊重の意識が生活の中に定着した県」であると感じますか。
(○は1つ)

			そう 思う	ど ち ら か と い え ば そ う 思 う	一 概 に 言 え ない	ど ち ら か と い え ば そ う 思 わ ない	そ う 思 わ ない	無 回 答
全 体			6.7	33.3	47.0	6.8	5.2	1.0
本人 具 体 的 職 業	職 業	農林漁業(事業主・家族従事)	17.5	37.0	36.8	3.2	2.0	3.5
		商工サービス・自由業(事業主・家族従事)	10.9	34.1	47.4	5.5	2.1	0.0
		給与所得者 管理・専門技術・事務職	4.2	31.1	50.9	8.1	5.2	0.5
		給与所得者 労務作業者	4.2	31.3	50.4	8.3	5.8	0.0
		無職	7.1	35.5	44.6	6.0	5.4	1.3
		学生・その他	6.4	31.2	46.3	6.3	8.3	1.5
	小 計	自営業(事業主・家族従事)_小計	13.4	35.2	43.4	4.7	2.0	1.3
		給与所得者_小計	4.2	31.1	50.7	8.2	5.3	0.4
		その他_小計	7.0	35.0	44.8	6.0	5.8	1.4
居 住 年 数	10年未満	0.0	39.5	46.5	5.8	8.2	0.0	
	10年～20年未満	2.9	26.4	57.4	7.3	6.0	0.0	
	20年～30年未満	7.1	30.9	53.9	3.2	4.9	0.0	
	30年以上	8.8	30.2	47.7	6.6	5.9	0.9	
	生まれてからずっと	6.5	35.5	44.5	7.5	4.6	1.4	
住 居 形 態	所 有	持家	7.2	33.7	46.3	7.0	4.6	1.2
		持家以外	3.3	31.2	51.8	5.3	8.3	0.0
	形 態	一戸建て	7.2	33.4	46.5	7.1	4.5	1.2
		一戸建て以外	4.1	33.4	50.0	5.3	7.1	0.0
		その他	0.0	10.9	46.1	0.0	43.0	0.0
ネ ッ ト イ ン	利用する	4.9	30.6	51.5	7.2	5.2	0.6	
	利用しない	12.4	42.3	32.3	5.5	5.3	2.4	
周 辺 環 境	住宅地域	6.4	32.7	48.3	7.1	4.8	0.7	
	商業地域	7.7	33.8	53.4	4.1	1.0	0.0	
	工業地域	3.4	22.9	63.5	3.4	6.8	0.0	
	農漁業地域	6.4	35.3	42.0	7.0	6.2	3.0	
	山間地域	7.4	35.7	41.7	6.8	7.7	0.7	
	その他	15.2	24.3	42.7	0.0	8.9	8.9	
居 住 地	地 域	東部地域	7.0	31.5	49.6	6.0	5.2	0.7
		中部地域	7.7	28.7	47.3	8.2	6.4	1.7
		西部地域	5.4	39.2	44.4	6.2	4.1	0.7
	市・ 郡	静岡市	6.8	27.1	50.3	7.5	6.7	1.6
		浜松市	4.6	39.9	46.3	6.0	2.5	0.7
		その他の市部	7.3	32.6	47.3	6.8	5.0	1.0
		郡部	8.3	35.9	36.7	7.1	11.9	0.0
	地 域 圏	伊豆半島地域	8.6	29.1	44.2	7.2	8.4	2.6
		東部地域	6.6	32.0	50.9	5.7	4.5	0.2
		中部地域	6.8	27.1	50.3	7.5	6.7	1.6
		志太榛原・中東遠地域	8.2	35.0	41.2	7.9	6.4	1.3
		西部地域	4.6	39.4	46.6	6.0	2.7	0.7
伊豆半島地域(沼津市、三島市、函南町を含む)		7.5	28.4	52.0	5.3	5.8	1.0	

Q21 あなたは、次世代エアモビリティ（空飛ぶクルマ）について知っていますか。（○は1つ）

		知っている特徴を理解している	ある程度知っている	聞いたことがある	知らない	無回答
全 体		5.3	32.1	49.1	13.2	0.3
性	男性	7.9	37.3	42.9	11.5	0.5
	女性	3.1	27.5	54.4	14.8	0.2
	その他	0.0	0.0	100.0	0.0	0.0
年代	10代	14.3	0.0	50.0	35.7	0.0
	20代	5.1	35.4	48.1	11.4	0.0
	20代以下_計	6.8	28.9	48.5	15.9	0.0
	30代	3.2	24.2	48.4	24.2	0.0
	40代	7.1	23.4	49.7	19.3	0.5
	50代	4.0	31.3	52.7	12.0	0.0
	60代	4.3	38.2	48.9	8.0	0.6
	70歳以上	6.0	38.0	47.2	8.2	0.6
	60歳以上_計	5.4	38.1	47.8	8.1	0.6
男性 年代	10代	16.7	0.0	33.3	50.0	0.0
	20代	10.0	40.0	40.0	10.0	0.0
	20代以下_計	11.1	33.6	38.9	16.4	0.0
	30代	4.8	23.8	50.8	20.6	0.0
	40代	13.3	24.1	42.2	19.3	1.2
	50代	4.5	33.8	54.1	7.5	0.0
	60代	7.1	49.2	37.2	5.5	1.1
	70歳以上	7.7	45.5	38.6	7.7	0.4
	60歳以上_計	7.5	46.8	38.1	6.9	0.7
女性 年代	10代	12.5	0.0	62.5	25.0	0.0
	20代	0.0	31.6	55.3	13.2	0.0
	20代以下_計	2.6	24.9	56.8	15.7	0.0
	30代	1.7	25.0	45.0	28.3	0.0
	40代	2.6	22.8	55.3	19.3	0.0
	50代	3.6	29.5	51.2	15.7	0.0
	60代	1.2	26.2	61.6	11.0	0.0
	70歳以上	4.5	31.1	55.1	8.6	0.7
	60歳以上_計	3.5	29.6	57.1	9.3	0.5
未 既 婚	未婚	7.4	24.9	48.6	18.7	0.4
	既婚	4.9	34.0	49.6	11.2	0.2
	結婚後に離別（離婚・死別などによる）	4.0	34.7	46.2	14.1	1.1
（子 長 子 の 年 代）	子どもはいない	6.8	28.2	49.4	15.1	0.4
	未就学児（小学校入学前）	2.0	31.6	50.5	15.9	0.0
	小学生	4.1	18.1	50.7	27.2	0.0
	中学生	10.7	21.9	46.8	20.6	0.0
	高校生・予備校生・大学受験生	2.2	20.2	56.1	21.6	0.0
	短大・高専・大学・大学院・専門学校などの学生	4.2	32.3	54.9	8.6	0.0
	社会人（未就業を含む）	5.0	36.8	48.4	9.4	0.4
ラ イ フ ス テ ー ジ	独身期	7.8	22.4	49.3	20.5	0.0
	家族形成期	1.3	40.6	46.7	11.4	0.0
	家族成長前期	6.4	19.4	49.3	24.9	0.0
	家族成長後期	3.3	25.5	56.1	15.1	0.0
	家族成熟期	4.3	32.3	50.4	13.0	0.0
	老齢期	5.4	38.1	47.8	8.1	0.6
	その他	6.4	25.6	52.4	14.6	1.0

Q21 あなたは、次世代エアモビリティ（空飛ぶクルマ）について知っていますか。（○は1つ）

			知 っ て お り 特 徴 を 理 解 し て い る	あ る 程 度 知 っ て い る	聞 い た こ と が あ る	知 ら な い	無 回 答
全 体			5.3	32.1	49.1	13.2	0.3
本人 具 体 的 職 業	職 業	農林漁業(事業主・家族従事)	2.8	37.8	43.6	14.4	1.4
		商工サービス・自由業(事業主・家族従事)	9.1	34.7	48.5	7.7	0.0
		給与所得者 管理・専門技術・事務職	6.8	33.4	44.4	15.2	0.3
		給与所得者 労務作業者	2.6	20.6	62.2	13.8	0.8
		無職	4.0	34.0	51.0	10.8	0.3
		学生・その他	9.3	22.8	41.6	26.3	0.0
	小 計	自営業(事業主・家族従事)_小計	6.7	35.9	46.7	10.2	0.5
		給与所得者_小計	5.7	30.1	48.9	14.8	0.4
		その他_小計	4.6	32.7	49.9	12.6	0.2
居 住 年 数		10年未満	5.8	41.3	40.5	12.3	0.0
		10年～20年未満	4.9	17.5	54.0	22.6	1.0
		20年～30年未満	5.6	34.3	50.3	9.7	0.0
		30年以上	5.2	35.9	46.4	11.8	0.6
		生まれてからずっと	5.3	30.9	50.2	13.3	0.2
住 居 形 態	所 有	持家	5.2	32.9	48.2	13.2	0.3
		持家以外	5.9	27.1	53.7	13.0	0.3
	形 態	一戸建て	5.8	32.4	48.3	13.1	0.3
		一戸建て以外	3.3	31.1	53.2	12.0	0.4
		その他	0.0	10.6	32.4	57.0	0.0
ネ ッ ト タ イ ン	利用する		5.8	32.9	48.1	12.8	0.3
	利用しない		3.6	29.6	52.6	13.7	0.5
周 辺 環 境		住宅地域	5.9	31.1	49.4	13.3	0.4
		商業地域	7.2	33.3	49.2	10.3	0.0
		工業地域	3.4	37.3	46.1	13.1	0.0
		農漁業地域	4.1	32.0	51.5	12.4	0.0
		山間地域	3.0	36.4	45.6	14.2	0.7
		その他	6.4	33.2	31.2	29.1	0.0
居 住 地	地 域	東部地域	6.2	32.0	47.9	13.5	0.4
		中部地域	5.7	32.9	47.4	13.7	0.2
		西部地域	4.2	31.5	51.6	12.4	0.4
	市・ 郡	静岡市	6.0	34.3	45.0	14.4	0.3
		浜松市	4.3	30.7	51.9	12.5	0.6
		その他の市部	5.3	31.4	49.7	13.3	0.3
		郡部	7.5	35.9	46.6	10.0	0.0
	地 域 圏	伊豆半島地域	4.0	34.7	42.0	18.4	0.9
		東部地域	6.7	31.3	49.4	12.3	0.3
		中部地域	6.0	34.3	45.0	14.4	0.3
		志太榛原・中東遠地域	4.6	31.2	51.9	12.2	0.0
		西部地域	4.3	31.3	51.2	12.7	0.6
		伊豆半島地域(沼津市、三島市、函南町を含む)	6.8	31.4	49.1	12.3	0.4

Q22 あなたは、次世代エアモビリティ（空飛ぶクルマ）を利用したいと思いますか。（○は1つ）

		そう思う	どちらかといえばそう思う	どちらかといえばそう思わない	そう思わない	わからない	無回答
全 体		11.0	22.8	22.1	30.5	12.6	1.0
性	男性	13.9	23.0	21.9	30.4	10.0	0.8
	女性	8.5	22.5	22.4	30.6	14.8	1.1
	その他	0.0	33.1	0.0	0.0	66.9	0.0
年代	10代	14.3	35.7	14.3	21.4	7.1	7.1
	20代	17.7	29.1	22.8	21.5	7.6	1.3
	20代以下_計	17.1	30.3	21.2	21.5	7.5	2.3
	30代	12.1	27.4	25.0	25.8	9.7	0.0
	40代	19.3	27.9	18.8	22.3	11.2	0.5
	50代	13.3	27.3	20.3	27.3	11.3	0.3
	60代	7.8	21.0	27.3	29.6	13.8	0.6
	70歳以上	4.4	13.7	21.5	42.2	16.5	1.6
	60歳以上_計	5.5	16.2	23.4	38.0	15.6	1.3
男性 年代	10代	16.7	16.7	16.7	33.3	0.0	16.7
	20代	22.5	27.5	17.5	22.5	7.5	2.5
	20代以下_計	21.6	25.8	17.4	24.2	6.3	4.8
	30代	12.7	33.3	20.6	28.6	4.8	0.0
	40代	27.7	26.5	15.7	21.7	8.4	0.0
	50代	18.0	27.8	17.3	29.3	7.5	0.0
	60代	10.9	20.8	30.1	26.8	11.5	0.0
	70歳以上	4.3	14.6	24.9	40.3	15.0	0.9
	60歳以上_計	6.7	16.8	26.8	35.4	13.7	0.5
女性 年代	10代	12.5	50.0	12.5	12.5	12.5	0.0
	20代	13.2	31.6	28.9	21.1	5.3	0.0
	20代以下_計	13.0	35.5	25.5	19.2	6.8	0.0
	30代	11.7	21.7	30.0	21.7	15.0	0.0
	40代	13.2	28.9	21.1	22.8	13.2	0.9
	50代	9.6	26.5	22.9	25.9	14.5	0.6
	60代	4.3	20.7	24.4	32.9	16.5	1.2
	70歳以上	4.5	13.1	18.4	43.8	18.0	2.2
	60歳以上_計	4.4	15.4	20.2	40.5	17.5	1.9
未 既 婚	未婚	14.7	25.1	21.8	27.1	9.6	1.6
	既婚	10.4	22.9	23.3	30.1	12.6	0.6
	結婚後に離別（離婚・死別などによる）	7.6	17.8	16.2	40.0	16.9	1.5
（子 長 ど も の 年 代）	子どもはいない	14.3	27.3	21.3	26.4	9.3	1.4
	未就学児（小学校入学前）	15.6	30.5	21.8	29.8	2.4	0.0
	小学生	10.2	28.4	22.9	24.7	13.8	0.0
	中学生	28.3	21.2	11.2	28.1	11.1	0.0
	高校生・予備校生・大学受験生	28.7	15.0	17.4	24.5	14.4	0.0
	短大・高専・大学・大学院・専門学校などの学生	14.5	27.5	24.3	23.8	7.4	2.4
	社会人（未就業を含む）	6.8	19.4	23.6	34.2	15.0	1.0
ラ イ フ ス テ ー ジ	独身期	18.6	24.9	20.9	24.9	8.7	2.0
	家族形成期	14.2	36.0	24.3	24.0	1.5	0.0
	家族成長前期	16.6	25.9	18.8	25.9	12.8	0.0
	家族成長後期	22.5	20.9	20.6	23.7	11.1	1.2
	家族成熟期	11.3	32.9	21.1	20.8	13.8	0.0
	老齢期	5.5	16.2	23.4	38.0	15.6	1.3
	その他	12.3	29.2	21.8	26.5	9.5	0.8

Q22 あなたは、次世代エアモビリティ（空飛ぶクルマ）を利用したいと思いますか。（○は1つ）

			そう 思う	ど ち ら か と い え ば そ う 思う	い ど ち ら か と い え ば そ う 思 わ な い	そ う 思 わ な い	わ か ら な い	無 回 答
全 体			11.0	22.8	22.1	30.5	12.6	1.0
本人 具 体 的 職 業	職 業	農林漁業(事業主・家族従事)	7.0	13.7	29.9	26.8	21.2	1.4
		商工サービス・自由業(事業主・家族従事)	17.3	19.3	23.9	28.5	10.1	0.8
		給与所得者 管理・専門技術・事務職	15.7	31.0	21.6	24.0	7.0	0.7
		給与所得者 労務作業者	11.9	27.8	21.9	29.6	8.3	0.4
		無職	6.8	17.7	20.6	36.3	17.5	1.1
		学生・その他	13.1	22.7	26.9	22.8	11.8	2.7
	小 計	自営業(事業主・家族従事)_小計	13.5	17.2	26.2	27.8	14.3	1.1
		給与所得者_小計	14.8	30.2	21.6	25.4	7.4	0.6
		その他_小計	7.6	18.3	21.3	34.7	16.9	1.3
居 住 年 数	10年未満	15.1	37.6	11.1	26.4	9.8	0.0	
	10年～20年未満	14.6	24.2	26.1	23.3	8.4	3.4	
	20年～30年未満	14.7	28.2	24.2	21.3	10.2	1.3	
	30年以上	10.9	19.2	23.4	34.0	11.6	0.9	
	生まれてからずっと	9.7	22.2	21.5	31.6	14.2	0.8	
住 居 形 態	所 有	持家	10.6	21.5	23.1	31.3	12.4	1.1
		持家以外	13.6	29.9	16.6	25.8	13.8	0.4
	形 態	一戸建て	10.7	21.2	22.9	31.5	12.6	0.9
		一戸建て以外	12.1	30.5	18.8	25.4	12.2	1.1
		その他	32.1	21.2	0.0	21.8	24.8	0.0
ネ ッ ト イ ン	利用する	13.1	25.8	22.6	27.2	10.6	0.7	
	利用しない	4.1	12.5	20.2	42.1	19.4	1.8	
周 辺 環 境	住宅地域	12.2	23.8	21.7	29.8	11.8	0.8	
	商業地域	6.6	27.0	23.3	32.4	10.6	0.0	
	工業地域	5.8	10.1	24.1	42.0	15.5	2.5	
	農漁業地域	7.5	18.9	26.1	32.4	14.0	1.2	
	山間地域	11.2	22.0	21.1	28.4	15.5	1.8	
	その他	0.0	0.0	8.9	70.7	20.4	0.0	
居 住 地	地 域	東部地域	10.8	24.1	25.4	26.0	13.4	0.2
		中部地域	14.3	20.6	20.4	33.6	9.8	1.2
		西部地域	8.2	23.4	20.6	31.9	14.4	1.4
	市・ 郡	静岡市	14.4	23.0	20.7	34.3	7.1	0.5
		浜松市	8.2	22.4	20.4	32.6	14.7	1.7
		その他の市部	10.5	22.6	23.4	28.6	14.1	0.8
		郡部	14.3	25.1	22.3	26.9	10.4	1.0
		地 域 圏	伊豆半島地域	10.1	19.4	26.9	24.9	17.7
	東部地域		10.9	25.2	25.1	26.3	12.4	0.0
	中部地域		14.4	23.0	20.7	34.3	7.1	0.5
	志太榛原・中東遠地域		11.0	20.8	20.1	32.0	14.2	1.8
	西部地域		8.5	22.6	20.7	32.1	14.5	1.6
伊豆半島地域(沼津市、三島市、函南町を含む)	11.1		24.2	24.4	26.7	13.3	0.4	

《Q22で「1」、「2」に○をつけた方にお伺いします。》

S Q 1 どのような場面で次世代エアモビリティ（空飛ぶクルマ）を利用したいと思いますか。（○はいくつでも）

		観光	日常生活における短距離の移動（生活圏域）	中距離の移動（近隣の市町）	業務での利用（通勤・出張等）	その他	無回答
全 体		55.3	49.0	55.9	28.8	1.9	0.1
性	男性	51.1	50.8	60.0	34.8	1.9	0.2
	女性	60.2	46.7	51.2	22.6	1.9	0.0
	その他	0.0	100.0	100.0	0.0	0.0	0.0
年 代	10代	71.4	42.9	14.3	57.1	0.0	0.0
	20代	56.8	40.5	54.1	48.6	2.7	0.0
	20代以下_計	59.6	41.0	46.3	50.3	2.2	0.0
	30代	63.3	46.9	67.3	32.7	0.0	0.0
	40代	51.6	48.4	53.8	31.2	2.2	0.0
	50代	53.3	54.1	54.1	31.1	1.6	0.0
	60代	56.0	53.0	58.0	18.0	2.0	1.0
	70歳以上	51.6	49.5	59.3	6.6	3.3	0.0
	60歳以上_計	53.6	51.0	58.7	11.6	2.7	0.4
男 性 年 代	10代	50.0	0.0	0.0	50.0	0.0	0.0
	20代	55.0	35.0	65.0	55.0	5.0	0.0
	20代以下_計	54.4	31.0	57.7	54.4	4.4	0.0
	30代	62.1	41.4	65.5	41.4	0.0	0.0
	40代	51.1	53.3	55.6	40.0	0.0	0.0
	50代	47.5	59.0	60.7	42.6	1.6	0.0
	60代	44.8	60.3	60.3	15.5	1.7	1.7
	70歳以上	47.7	56.8	61.4	9.1	4.5	0.0
	60歳以上_計	46.3	58.5	60.9	12.2	3.2	0.8
女 性 年 代	10代	80.0	60.0	20.0	60.0	0.0	0.0
	20代	58.8	47.1	41.2	41.2	0.0	0.0
	20代以下_計	64.6	50.6	35.4	46.3	0.0	0.0
	30代	65.0	55.0	70.0	20.0	0.0	0.0
	40代	52.1	43.8	52.1	22.9	4.2	0.0
	50代	60.0	48.3	46.7	20.0	1.7	0.0
	60代	73.2	41.5	53.7	22.0	2.4	0.0
	70歳以上	55.3	42.6	57.4	4.3	2.1	0.0
	60歳以上_計	62.2	42.1	56.0	11.1	2.2	0.0
未 既 婚	未婚	54.9	46.9	50.3	43.9	1.4	0.0
	既婚	55.6	50.8	57.4	23.6	2.1	0.2
	結婚後に離別（離婚・死別などによる）	55.0	43.4	60.7	28.4	2.1	0.0
（ 子 長 子 の 子 年 の 年 代 ） 代	子どもはいない	55.7	46.5	51.7	41.8	1.6	0.0
	未就学児（小学校入学前）	63.7	38.2	58.5	24.3	0.0	0.0
	小学生	54.0	35.7	83.0	27.0	0.0	0.0
	中学生	68.9	61.9	53.5	36.7	0.0	0.0
	高校生・予備校生・大学受験生	72.8	41.7	39.6	31.9	0.0	0.0
	短大・高専・大学・大学院・専門学校などの学生	40.7	57.9	50.8	33.2	0.0	0.0
	社会人（未就業を含む）	52.0	52.9	58.2	17.8	2.6	0.3
ラ イ フ ス テ ー ジ	独身期	57.6	44.4	49.9	52.5	0.0	0.0
	家族形成期	64.9	43.5	58.8	29.6	0.0	0.0
	家族成長前期	60.1	46.4	70.9	31.0	0.0	0.0
	家族成長後期	57.3	50.3	45.6	34.2	0.0	0.0
	家族成熟期	47.0	52.3	56.4	27.8	2.6	0.0
	老齢期	53.6	51.0	58.7	11.6	2.7	0.4
	その他	53.1	52.5	49.4	34.0	4.3	0.0

《Q22で「1」、「2」に○をつけた方にお伺いします。》

SQ1 どのような場面で次世代エアモビリティ（空飛ぶクルマ）を利用したいと思いますか。（○はいくつでも）

			観光	日常生活における短距離の移動（生活圏域）	中距離の移動（近隣の市町）	業務での利用（通勤・出張等）	その他	無回答
全 体			55.3	49.0	55.9	28.8	1.9	0.1
本人 具 体的 職 業	職業	農林漁業（事業主・家族従事）	45.5	40.5	61.0	13.3	6.8	0.0
		商工サービス・自由業（事業主・家族従事）	53.3	51.0	66.8	26.6	1.7	1.7
		給与所得者 管理・専門技術・事務職	54.2	46.9	54.3	38.1	1.8	0.0
		給与所得者 労務作業	63.4	40.2	56.1	34.0	0.0	0.0
		無職	55.7	54.2	57.0	13.6	2.8	0.0
		学生・その他	50.9	55.9	45.5	43.2	0.0	0.0
	小計	自営業（事業主・家族従事）小計	51.3	48.3	65.3	23.2	3.0	1.2
		給与所得者小計	56.3	45.4	54.7	37.2	1.4	0.0
		その他小計	54.9	54.5	55.1	18.3	2.4	0.0
居住 年 数	10年未満		63.4	47.6	51.1	50.3	0.0	0.0
	10年～20年未満		49.0	42.6	54.1	34.9	3.2	0.0
	20年～30年未満		57.3	37.6	62.5	44.6	5.0	0.0
	30年以上		52.8	57.7	54.6	22.5	3.4	0.0
	生まれてからずっと		55.9	48.7	55.8	24.6	0.7	0.2
住居 形 態	所有	持家	54.0	52.0	55.9	28.1	2.2	0.2
		持家以外	61.3	36.2	55.3	32.1	0.9	0.0
	形態	一戸建て	53.8	51.5	55.7	29.0	2.5	0.2
		一戸建て以外	60.6	40.7	58.5	29.4	0.0	0.0
		その他	80.1	19.9	0.0	0.0	0.0	0.0
ネット タイ ン	利用する		56.2	48.3	57.3	31.6	1.6	0.1
	利用しない		49.6	53.5	43.4	6.3	4.3	0.0
周辺 環 境	住宅地域		59.6	46.4	56.3	31.8	1.7	0.2
	商業地域		48.5	30.9	63.5	12.2	0.0	0.0
	工業地域		0.0	36.7	63.3	21.1	0.0	0.0
	農漁業地域		55.0	64.5	47.0	21.5	0.0	0.0
	山間地域		40.2	59.8	57.1	26.5	5.2	0.0
	その他		0.0	0.0	0.0	0.0	0.0	0.0
居住 地	地域	東部地域	50.4	53.1	62.1	35.8	2.1	0.0
		中部地域	56.5	49.6	57.4	26.1	2.1	0.4
		西部地域	59.2	44.2	47.9	24.3	1.6	0.0
	市・郡	静岡市	54.7	46.4	60.8	27.1	3.2	0.6
		浜松市	55.7	41.6	51.0	26.2	2.6	0.0
		その他の市部	56.4	50.7	53.7	29.1	1.4	0.0
		郡部	49.0	65.6	70.0	39.8	0.0	0.0
	地域 圏	伊豆半島地域	48.1	50.1	59.6	14.3	0.0	0.0
		東部地域	50.8	53.7	62.6	40.1	2.5	0.0
		中部地域	54.7	46.4	60.8	27.1	3.2	0.6
		志太榛原・中東遠地域	62.5	54.0	46.5	24.2	0.0	0.0
		西部地域	56.3	40.1	50.6	24.3	2.4	0.0
		伊豆半島地域（沼津市、三島市、函南町を含む）	41.7	49.8	63.0	26.6	0.8	0.0

《Q22で「3」、「4」に○をつけた方にお伺いします。》

S Q 2 利用したいと思わない理由を教えてください。(○はいくつでも)

		費用が高そうだから	安全性に不安があるから	天候に左右されそうだから	乗降場所が限られそうだから	その他	無回答
全 体		48.4	82.5	37.2	35.0	8.8	2.9
性	男性	50.9	82.5	38.5	36.4	10.0	3.1
	女性	46.4	82.6	36.1	33.8	7.6	2.8
	その他	0.0	0.0	0.0	0.0	0.0	0.0
年代	10代	60.0	80.0	20.0	0.0	0.0	0.0
	20代	65.7	82.9	37.1	48.6	14.3	0.0
	20代以下_計	64.8	82.4	34.5	41.1	12.1	0.0
	30代	41.3	88.9	36.5	38.1	4.8	0.0
	40代	54.3	82.7	38.3	35.8	12.3	1.2
	50代	59.4	86.7	34.3	37.8	9.1	1.4
	60代	54.0	87.9	37.9	35.9	7.1	0.5
	70歳以上	37.2	76.3	38.8	30.6	8.8	6.9
	60歳以上_計	42.4	79.8	38.5	32.2	8.2	4.9
男性 年代	10代	66.7	100.0	33.3	0.0	0.0	0.0
	20代	75.0	81.3	25.0	50.0	31.3	0.0
	20代以下_計	73.4	84.9	26.6	40.4	25.2	0.0
	30代	41.9	93.5	41.9	45.2	3.2	0.0
	40代	51.6	77.4	38.7	38.7	12.9	3.2
	50代	66.1	87.1	33.9	41.9	9.7	1.6
	60代	53.8	84.6	40.4	35.6	7.7	1.0
	70歳以上	40.1	77.0	41.4	30.3	8.6	6.6
	60歳以上_計	44.7	79.5	41.1	32.0	8.3	4.7
女性 年代	10代	50.0	50.0	0.0	0.0	0.0	0.0
	20代	57.9	84.2	47.4	47.4	0.0	0.0
	20代以下_計	57.0	80.2	41.8	41.8	0.0	0.0
	30代	41.9	87.1	32.3	32.3	3.2	0.0
	40代	56.0	86.0	38.0	34.0	12.0	0.0
	50代	54.3	86.4	34.6	34.6	8.6	1.2
	60代	54.3	91.5	35.1	36.2	6.4	0.0
	70歳以上	34.3	75.3	36.1	30.7	9.0	7.2
	60歳以上_計	40.1	80.0	35.8	32.3	8.3	5.1
未 既 婚	未婚	53.6	88.2	33.7	33.3	8.1	1.8
	既婚	49.0	82.1	38.2	36.0	8.6	3.0
	結婚後に離別(離婚・死別などによる)	37.3	77.2	37.3	32.7	9.9	4.8
(子 ど も の 代 年 代)	子どもはいない	54.8	86.5	35.7	37.8	10.9	1.4
	未就学児(小学校入学前)	33.0	78.4	22.4	38.3	8.5	0.0
	小学生	46.1	84.0	35.3	35.3	7.4	0.0
	中学生	47.7	88.0	29.7	28.6	12.0	0.0
	高校生・予備校生・大学受験生	48.9	85.8	24.5	32.5	14.2	9.1
	短大・高専・大学・大学院・専門学校などの学生	79.0	90.0	36.3	41.3	5.0	0.0
	社会人(未就業を含む)	44.9	79.9	39.7	33.5	7.8	4.1
ラ イ フ ス テ ー ジ	独身期	50.4	88.9	33.4	32.9	9.1	0.0
	家族形成期	52.2	73.5	32.2	50.8	9.7	0.0
	家族成長前期	46.6	85.2	33.6	33.2	8.9	0.0
	家族成長後期	69.1	87.0	32.8	38.3	10.2	4.8
	家族成熟期	60.7	84.1	42.0	41.7	4.8	0.0
	高齢期	42.4	79.8	38.5	32.2	8.2	4.9
	その他	56.4	89.9	39.3	39.4	15.4	1.6

《Q22で「3」、「4」に○をつけた方にお伺いします。》

S Q 2 利用したいと思わない理由を教えてください。(○はいくつでも)

			費用が高そうだから	安全性に不安があるから	天候に左右されそうだから	乗降場所が限られそうだから	その他	無回答
全 体			48.4	82.5	37.2	35.0	8.8	2.9
本人 具 体的 職 業	職 業	農林漁業(事業主・家族従事)	53.3	82.5	40.5	31.9	4.3	5.0
		商工サービス・自由業(事業主・家族従事)	35.4	77.8	32.2	27.3	8.1	4.8
		給与所得者 管理・専門技術・事務職	56.0	83.9	37.2	41.8	8.3	0.4
		給与所得者 労務作業者	48.8	80.8	33.9	34.6	9.8	3.7
		無職	44.8	83.3	37.7	33.3	8.7	3.9
		学生・その他	56.6	84.0	42.9	33.1	8.5	2.1
	小 計	自営業(事業主・家族従事) 小計	42.4	79.7	35.5	29.1	6.6	4.9
		給与所得者 小計	54.0	83.1	36.3	39.8	8.7	1.4
		その他 小計	46.0	83.4	38.2	33.3	8.7	3.7
居 住 年 数	10年未満		45.5	58.2	14.5	24.8	33.2	0.0
	10年～20年未満		61.0	85.6	39.9	36.7	11.2	0.0
	20年～30年未満		56.0	90.9	39.4	52.8	3.3	1.5
	30年以上		44.2	81.5	39.3	32.2	6.8	4.4
	生まれてからずっと		48.4	82.8	36.8	34.3	9.1	2.9
住 居 形 態	所 有	持家	47.6	82.8	37.5	35.7	8.1	2.8
		持家以外	55.1	81.6	35.9	30.3	13.1	3.9
	形 態	一戸建て	47.7	82.7	37.5	35.5	8.3	2.9
		一戸建て以外	54.7	82.8	35.7	32.1	10.9	3.6
		その他	0.0	50.0	50.0	50.0	0.0	0.0
ネ ッ ト	タ イ ン	利用する	53.2	85.3	38.1	37.8	9.2	0.9
		利用しない	35.8	75.1	35.0	28.1	8.0	8.5
周 辺 環 境	住宅地域		49.6	84.4	37.3	34.3	9.1	2.0
	商業地域		35.4	87.5	36.9	32.8	10.6	1.9
	工業地域		69.0	64.5	44.2	45.6	5.2	5.2
	農漁業地域		46.4	78.3	35.9	35.8	4.9	6.0
	山間地域		49.1	78.3	38.8	38.0	10.5	3.5
	その他		19.3	69.7	19.3	19.3	22.2	19.3
居 住 地	地 域	東部地域	48.9	81.0	41.5	35.8	10.5	3.3
		中部地域	47.5	81.4	35.4	35.6	7.6	2.7
		西部地域	48.9	84.8	35.0	33.6	8.5	2.9
	市・ 郡	静岡市	46.6	82.4	35.3	32.9	5.4	2.7
		浜松市	51.5	85.8	33.6	33.1	6.5	2.5
		その他の市部	48.7	81.6	40.0	36.4	10.8	3.2
		郡部	40.4	77.3	33.2	37.6	13.1	3.5
	地 域 圏	伊豆半島地域	40.6	73.6	41.7	38.0	8.2	7.8
		東部地域	50.9	82.8	41.4	35.3	11.1	2.2
		中部地域	46.6	82.4	35.3	32.9	5.4	2.7
		志太榛原・中東遠地域	46.3	81.6	36.8	36.3	11.5	3.3
		西部地域	51.6	85.4	33.5	34.4	6.9	2.4
		伊豆半島地域(沼津市、三島市、函南町を含む)	41.2	78.9	36.7	31.5	9.4	5.4

Q23 「やさしい日本語」について教えてください。(〇は1つ)

		知 つ て い て 使 っ て い る	ど う い う も の か 理 解 し て い る	見 た り 聞 い た り し た こ と が あ る が 詳 し く は 知 ら な い	知 ら な い	無 回 答
全 体		3.9	10.3	30.3	54.8	0.7
性	男性	3.4	8.0	30.8	57.1	0.7
	女性	4.3	12.5	30.0	52.5	0.7
	その他	0.0	0.0	0.0	100.0	0.0
年代	10代	7.1	14.3	28.6	50.0	0.0
	20代	10.1	16.5	24.1	49.4	0.0
	20代以下_計	9.6	16.1	24.9	49.5	0.0
	30代	4.0	12.1	26.6	57.3	0.0
	40代	3.6	12.7	26.4	57.4	0.0
	50代	2.3	8.7	27.0	62.0	0.0
	60代	2.0	8.0	31.6	58.0	0.3
	70歳以上	3.8	8.4	36.9	48.8	2.2
	60歳以上_計	3.2	8.3	35.1	51.9	1.6
男性 年代	10代	16.7	0.0	33.3	50.0	0.0
	20代	10.0	12.5	20.0	57.5	0.0
	20代以下_計	11.1	10.5	22.1	56.3	0.0
	30代	4.8	12.7	28.6	54.0	0.0
	40代	2.4	8.4	22.9	66.3	0.0
	50代	1.5	5.3	27.1	66.2	0.0
	60代	1.6	7.1	33.3	57.4	0.5
	70歳以上	2.1	6.9	39.5	49.4	2.1
	60歳以上_計	2.0	7.0	37.3	52.3	1.6
女性 年代	10代	0.0	25.0	25.0	50.0	0.0
	20代	10.5	21.1	28.9	39.5	0.0
	20代以下_計	8.3	21.9	28.1	41.7	0.0
	30代	3.3	11.7	25.0	60.0	0.0
	40代	4.4	15.8	28.9	50.9	0.0
	50代	3.0	11.4	27.1	58.4	0.0
	60代	2.4	9.1	29.9	58.5	0.0
	70歳以上	4.9	9.7	34.8	48.3	2.2
	60歳以上_計	4.1	9.6	33.3	51.5	1.6
未 既 婚	未婚	6.0	12.6	26.6	54.5	0.3
	既婚	3.4	10.2	31.4	54.4	0.5
	結婚後に離別(離婚・死別などによる)	2.8	7.2	30.0	57.3	2.7
(子 長 ど も の 年 代)	子どもはいない	5.3	13.9	26.3	54.1	0.4
	未就学児(小学校入学前)	2.4	9.0	30.0	58.6	0.0
	小学生	5.6	14.0	24.4	56.0	0.0
	中学生	7.1	16.5	20.4	56.0	0.0
	高校生・予備校生・大学受験生	2.2	5.4	27.1	65.3	0.0
	短大・高専・大学・大学院・専門学校などの学生	0.0	8.6	34.7	56.7	0.0
	社会人(未就業を含む)	3.1	8.4	33.5	53.9	1.1
ラ イ フ ス テ ー ジ	独身期	7.1	14.2	25.4	53.3	0.0
	家族形成期	4.9	13.7	25.6	55.8	0.0
	家族成長前期	6.1	14.9	23.0	56.0	0.0
	家族成長後期	1.2	6.7	30.6	61.5	0.0
	家族成熟期	3.0	9.5	27.0	60.6	0.0
	老齢期	3.2	8.3	35.1	51.9	1.6
	その他	1.8	13.1	26.1	59.0	0.0

Q23 「やさしい日本語」について教えてください。(〇は1つ)

			知 っ て い て 使 っ て い る	ど う い う も の か 理 解 し て い る	見 た り 聞 い た り し た こ と が あ る が 詳 し く は 知 ら な い	知 ら な い	無 回 答
全 体			3.9	10.3	30.3	54.8	0.7
本人 具 体 的 職 業	職 業	農林漁業(事業主・家族従事)	2.8	5.3	25.8	66.1	0.0
		商工サービス・自由業(事業主・家族従事)	6.8	11.1	32.1	50.1	0.0
		給与所得者 管理・専門技術・事務職	5.2	13.3	26.1	55.4	0.0
		給与所得者 労務作業	0.0	9.9	29.6	60.1	0.4
		無職	2.8	8.5	33.8	53.3	1.5
		学生・その他	8.8	12.6	28.0	50.6	0.0
	小 計	自営業(事業主・家族従事)小計	5.3	8.9	29.7	56.1	0.0
		給与所得者小計	3.9	12.4	27.0	56.6	0.1
		その他小計	3.5	9.0	33.1	53.0	1.4
	居 住 年 数	10年未満	2.8	12.7	30.2	54.3	0.0
		10年～20年未満	5.1	17.1	18.2	58.6	1.0
		20年～30年未満	7.6	15.4	25.7	51.4	0.0
		30年以上	3.0	10.2	32.4	53.1	1.3
		生まれてからずっと	3.7	8.6	31.4	55.8	0.5
住 居 形 態	所 有	持家	4.2	10.3	29.7	55.0	0.7
		持家以外	2.0	10.3	33.7	53.3	0.7
	形 態	一戸建て	4.3	10.7	29.3	55.1	0.6
		一戸建て以外	2.2	8.9	35.5	52.4	1.0
		その他	0.0	0.0	21.5	78.5	0.0
ネ ッ ト	タ イ ン	利用する	4.4	11.6	29.7	54.0	0.3
		利用しない	2.4	6.0	32.3	57.2	2.1
周 辺 環 境		住宅地域	4.5	10.5	30.1	54.6	0.3
		商業地域	1.8	9.9	34.7	53.6	0.0
		工業地域	6.8	21.3	12.8	59.0	0.0
		農漁業地域	1.7	10.7	31.0	56.1	0.5
		山間地域	3.9	7.9	31.8	54.7	1.7
		その他	0.0	17.9	20.0	44.2	17.9
居 住 地	地 域	東部地域	3.4	11.1	27.8	57.3	0.3
		中部地域	6.2	10.3	27.3	55.6	0.6
		西部地域	2.3	9.5	35.2	51.8	1.2
	市 ・ 郡	静岡市	6.4	9.6	27.8	55.9	0.3
		浜松市	2.0	10.6	35.2	50.6	1.6
		その他の市部	4.0	10.5	28.8	56.3	0.4
		郡部	2.5	9.6	32.5	54.4	1.0
	地 域 圏	伊豆半島地域	2.4	12.2	28.9	55.6	0.9
		東部地域	3.6	10.9	27.6	57.8	0.2
		中部地域	6.4	9.6	27.8	55.9	0.3
		志太榛原・中東遠地域	4.7	9.8	29.6	55.1	0.8
		西部地域	1.8	10.2	36.3	50.1	1.5
		伊豆半島地域(沼津市、三島市、函南町を含む)	2.0	11.2	30.8	55.4	0.7

VI 調査票

* 令和7年度 静岡県政世論調査 調査票 *

ご協力をお願い

この「県政世論調査」は、県民の皆様とともに県行政の取組を進める際の貴重な資料となるものです。選挙人名簿から無作為にお選びした県内在住の18歳以上の3,000人の皆様にご協力をお願いしています。

回答は集計結果のみを公表し、個々の調査票は集計後、責任をもって廃棄処分しますので、個人の秘密は守られ、ご迷惑がかかることはありません。

回答いただいた方の中から、抽選により10名様に5,000円相当の県産品をお送りいたします。

皆様におかれましては、お忙しい中大変お手数ではございますが、ご協力いただきますよう、どうぞよろしくお願いいたします。



ご記入にあたっての注意点

- ◆ご回答は、封書宛名のご本人様をお願いいたします。
- ◆ご自身の考え方を、ありのままにお答えください。
- ◆回答は、用意された項目の中から当てはまる番号を○で囲んでください。選んでいただく○の数は、設問によって異なりますので、ご注意ください。「その他」に○をつけた方は、その内容を具体的に()内に記入してください。
- ◆回答は「郵送」または「インターネット(電子申請)」から行うことができます。いずれかの方法で、下記のアンケート回答期日までをお願いします。
 - 郵送で回答される方は、ご記入が済みましたら、同封の返信用封筒(切手不要)に入れてご投函ください。
 - インターネット(電子申請)で回答される方は、右記の「QRコード」からお願いします。下記にある「調査対象者ID」と「パスワード」を入力し、回答してください。詳しい方法は別紙の「オンライン調査へのご協力のお願い」をご参照ください。



調査対象者ID:

パスワード:

※上記「調査対象者ID」は無作為に選ばれた3,000人の方による回答か否かの判断のみに使用されるものであり、個人を特定するものではありません。

- ◆ご不明な点がございましたら、下記へご連絡をお願いします。

静岡県 総務部広聴広報課 県民のこえ班

電話:054-221-2235

アンケートの回答期日 令和7年6月25日(水)まで

【暮らし向き について】

Q1 お宅の暮らし向きは、去年の今頃とくらべて楽になっていますか、苦しくなっていますか、同じようなものですか。(○は1つ)

1 楽になっている →(Q2へ)

2 同じようなもの →(Q2へ)

3 苦しくなっている

4 わからない →(Q2へ)

Q1で「3」に○をつけた方にお伺いします。

※SQ お宅の暮らし向きが「苦しくなっている」と感じる理由は何ですか。(○は3つまで)

- 1 給料や収益が増えない、又は減ったから
- 2 失業、退職、休職などで収入が減ったから
- 3 預貯金が増えない、又は減ったから
- 4 家族の病気、介護などで出費が増えた、又は減らないから
- 5 結婚、出産、手術などで、一時的に大きな出費があったから
- 6 教育費や学生の子どもへの仕送りなどが増えたから
- 7 家や自動車、電化製品などを購入した、又は購入できないから
- 8 税金や保険料の支払いが減らない、又は増えたから
- 9 毎日の生活費が増えたから(食費、光熱水費など)
- 10 その他(具体的に記述:)
- 11 特に理由はない、わからない

→(Q2へ)

(※)SQ:サブ・クエスチョン(補足質問)のこと

回答いただいた方の中から、抽選により10名様に5,000円相当の県産品をお送りいたします。



※ 県産品イメージ写真



【日常生活の悩みや不安 について】

Q2 あなたは、日常生活の中で、悩みや不安を感じていますか。それとも特に悩みや不安は感じていませんか。(○は1つ)

- | | |
|----------------|-----------------------|
| 1 悩みや不安を感じている | 2 悩みや不安を感じていない →(Q3へ) |
| 3 わからない →(Q3へ) | |

Q2で「1」に○をつけた方にお伺いします。

→SQ 悩みや不安を感じていることは、どのようなことですか。(○はいくつでも)

- | | |
|-----------------------------------|--------------|
| 1 自分や家族の健康 | |
| 2 自分や家族の生活(進学、就職、結婚、子育てなど)上の問題 | |
| 3 今後の生活費の見通し | 4 老後の生活設計 |
| 5 自分の仕事上の問題 | 6 台風や地震などの災害 |
| 7 環境変化(居住環境・生活環境) | |
| 8 犯罪や、交通事故に遭うのではないかと不安 | |
| 9 地震などの自然災害に伴い発生した不安(電力供給や原発問題など) | |
| 10 その他(具体的に記述:) | |

→(Q3へ)

【静岡県の住みよさ について】

Q3 あなたは、静岡県は住みよいところだと思いますか。(○は1つ)

- | | |
|-------------------------|----------------|
| 1 思う | 2 どちらかといえばそう思う |
| 3 どちらかといえばそう思わない →(Q4へ) | 4 思わない →(Q4へ) |
| 5 わからない →(Q4へ) | |

Q3で「1」または「2」に○をつけた方にお伺いします。

→SQ あなたが、静岡県は住みよいところだと思う理由はなんですか。(○は3つまで)

- | |
|--------------------------------------|
| 1 気候が温暖で、自然が豊かだから |
| 2 県民の人柄がよく、人付き合いをしやすいから |
| 3 温泉や運動などの施設が多く、レジャー、スポーツなどに親しみやすいから |
| 4 公園や歩道などの住環境が整っているから |
| 5 医療や福祉の質が高いから |
| 6 農林水産物が豊富で、豊かな食生活を送れるから |
| 7 産業が発達し、十分な雇用機会があるなど、雇用環境がよいから |
| 8 交通網が発達しているから |
| 9 質の高い文化にふれる機会が多く、文化活動も盛んであるから |
| 10 教育や学習の機会や場が充実しているから |
| 11 防災や治安の面で安心だから |
| 12 首都圏、中京圏などの都市圏へ近いから |
| 13 生まれ育ったところだから |
| 14 その他(具体的に記述:) |
| 15 特に理由はない、なんとなく |

→(Q4へ)



【県の政治や行政への関心度 について】

Q4 あなたは、県の政治や行政にどの程度関心がありますか。(○は1つ)

- | | |
|----------------|-------------|
| 1 非常に関心がある | 2 まあまあ関心がある |
| 3 あまり関心がない | 4 まったく関心がない |
| 5 わからない →(Q5へ) | |

Q4で「1」または「2」に○をつけた方にお伺いします。

→SQ1 県の政治や行政に関心がある理由は何ですか。(○は1つ)

- 1 静岡県に愛着があるから
- 2 自分の生活に関係があるから
- 3 国や市町行政も含め政治や行政に関心があるから
- 4 県に行ってほしいことがあるから
- 5 県が現在行っていることに不満があるから
- 6 新聞やテレビなどで県の政治や行政についてよく見聞きするから
- 7 その他(具体的に記述:)

→(Q5へ)

Q4で「3」または「4」に○をつけた方にお伺いします。

→SQ2 県の政治や行政に関心がない理由は何ですか。(○は1つ)

- 1 静岡県に愛着がないから
- 2 自分の生活にあまり関係がないから
- 3 国や市町行政も含め政治や行政には関心がないから
- 4 県の政治や行政はわかりにくいから
- 5 県の仕事を信頼しているから
- 6 自分の意見を出しても反映されないから
- 7 忙しいから
- 8 その他(具体的に記述:)

→(Q5へ)



【県への意見や要望 について】

Q5 あなたは、この1年間に行政機関の仕事について、意見や要望を持ったり、不満を感じたりしたことがありますか。(〇は1つ)

- | | |
|------|------------------|
| 1 ある | 2 ない →(Q6へ、6ページ) |
|------|------------------|

Q5で「1」に〇をつけた方にお伺いします。

→SQ1 それは、どの行政機関が担当する仕事ですか。(〇はいくつでも)

- | | |
|-----------------|---------------------|
| 1 県 | 2 市・町 →(Q6へ、6ページ) |
| 3 国 →(Q6へ、6ページ) | 4 わからない →(Q6へ、6ページ) |

SQ1で「1」に〇をつけた方にお伺いします。

→SQ2 その県が担当する仕事についての意見や要望、不満は、県に伝える必要があったと思いませんか。(〇は1つ)

(注)「伝える必要がない」とは、自身で解消できたから、伝えるほどの内容ではないと思ったから、同じ考えを持つ人が伝えてくれる(伝えてくれた)と思ったから、新聞やテレビなどで取り上げられて話題になっているからなどを含みます。

- | | |
|------------|---------------------------|
| 1 伝える必要がある | 2 伝える必要がない(注) →(Q6へ、6ページ) |
|------------|---------------------------|

SQ2で「1」に〇をつけた方にお伺いします。

→SQ3 それでは、そのことを県に伝えましたか。(〇は1つ)

- | | |
|-------|-----------------------|
| 1 伝えた | 2 伝えなかった →(SQ5へ、5ページ) |
|-------|-----------------------|

SQ3で「1」に〇をつけた方にお伺いします。

→SQ4 どのような手段で伝えましたか。(〇はいくつでも)

- | |
|---|
| 1 直接職員に伝えた(県庁や県の出先機関の窓口に向く、職員の訪問など)
2 電話をかけて伝えた
3 手紙、電子メール、ファクシミリで伝えた
4 県民のこえ意見箱(注1)を利用して伝えた
5 県ホームページから投稿して伝えた
6 パブリックコメント制度(注2)への意見提出を通じて
7 県が実施した県政に関するアンケート調査などへの回答を通じて
8 県議会議員を通じて
9 イベントや会議などへの参加を通じて
10 民間が実施した調査や署名活動などを通じて
11 町内会・自治会、地元の有力者などを通じて
12 市役所・町役場、国の機関などを通じて
13 新聞やテレビなどへの投書を通じて
14 その他(具体的に記述:) |
|---|

(注1)「県民のこえ意見箱」には意見を記載するための用紙と県宛の料金受取人払封筒を用意。

県庁・出先機関・市町村庁舎など県下 146 箇所に設置。

(注2)行政が政策の立案などを行おうとする際に、その案を公表し広く意見や情報を提出する機会を設けること。県では、主要な計画や条例などを定める場合などに実施。

→(Q6へ、6ページ)

4



SQ3で「2」に○をつけた方にお伺いします。

→SQ5 意見や要望不満があっても、県に伝えなかった主な理由はなんですか。あなたのお考えに一番近いものを選んでください。(○は1つ)

1 伝える方法を知らなかったから →(Q6ハ、6ページ)

2 伝えても無駄だと思ったから

3 役所に意見を言いにくいイメージ(堅苦しい、怖いなど)があるから

4 忙しかったから

5 めんどうだったから

6 なんとなく、特に理由はない

7 その他(具体的に記述:

(Q6ハ、6ページ)

SQ5で「2」に○をつけた方にお伺いします。

→SQ6 どうしてそのように思ったのですか。あなたのお考えに一番近いものを選んでください。

(○は1つ)

1 県の方針(知事の考え)と異なる内容だから

2 すでに決定や制度化された内容でこれを変えるのは難しいと思ったから

3 膨大なお金(税金)がかかったり、県だけでは対応できないなど実現が難しいと思ったから

4 少数意見で取り上げてもらえないと思ったから

5 過去に伝えたことがあるが対応してもらえなかったから

6 県(職員)の対応や姿勢に問題があると思ったから
(やる気がない、聞く耳を持たないなど)

7 その他(具体的に記述:

→(Q6ハ、6ページ)



【広報媒体の浸透度 について】

Q6 あなたは、次にあげる県の広報を読んだり、見たり聞いたりしたことがありますか。

Q6-1 <県民だより(毎月1回発行)> (○は1つ)

- | | |
|---------------------|-----------|
| 1 よく読んでいる | 2 時々読んでいる |
| 3 知っているが、ほとんど読んでいない | 4 知らない |

Q6-1 で「1」または「2」に○をつけた方にお伺いします。

→SQ1 内容はわかりやすかったですか。(○は1つ)

- | | |
|--------------|------------|
| 1 よくわかった | 2 だいたいわかった |
| 3 あまりわからなかった | 4 わからなかった |

Q6-1 で「1」または「2」に○をつけた方にお伺いします。

→SQ2 主にどのような方法で読んでいますか。(○は1つ)

- | | |
|----------------------|----------|
| 1 WEB | 2 新聞折り込み |
| 3 その他(具体的に記述: _____) | |

Q6-2 <静岡県議会だより(年4回発行)> (○は1つ)

- | | |
|---------------------|-----------|
| 1 よく読んでいる | 2 時々読んでいる |
| 3 知っているが、ほとんど読んでいない | 4 知らない |

Q6-2 で「1」または「2」に○をつけた方にお伺いします。

→SQ 内容はわかりやすかったですか。(○は1つ)

- | | |
|--------------|------------|
| 1 よくわかった | 2 だいたいわかった |
| 3 あまりわからなかった | 4 わからなかった |

Q6-3 <ラジオ広報> (○は1つ)

SBS ラジオ、コミュニティFMで、くらしや安全・安心についての情報をお届けしています。

- | | |
|------------|-------------------|
| 1 よく聴いている | 2 時々聴いている |
| 3 聴いたことがある | 4 知っているが、聴いたことはない |
| 5 知らない | |

Q6-3 で「1」、「2」または「3」に○をつけた方にお伺いします。

→SQ 内容はわかりやすかったですか。(○は1つ)

- | | |
|--------------|------------|
| 1 よくわかった | 2 だいたいわかった |
| 3 あまりわからなかった | 4 わからなかった |



Q6-4 <県のホームページ(<https://www.pref.shizuoka.jp>)> (〇は1つ)

- | | |
|-----------|------------------|
| 1 よく見ている | 2 時々見ている |
| 3 見たことがある | 4 知っているが、見たことはない |
| 5 知らない | |

Q6-4 で「1」、「2」または「3」に〇をつけた方にお伺いします。

→SQ 内容はわかりやすかったですか。(〇は1つ)

- | | |
|--------------|------------|
| 1 よくわかった | 2 だいたいわかった |
| 3 あまりわからなかった | 4 わからなかった |

Q6-5 <SNS> (〇は1つ)

- | | |
|-----------|------------------|
| 1 よく見ている | 2 時々見ている |
| 3 見たことがある | 4 知っているが、見たことはない |
| 5 知らない | |

Q6-5 で「1」、「2」または「3」に〇をつけた方にお伺いします。

→SQ 内容はわかりやすかったですか。(〇は1つ)

- | | |
|--------------|------------|
| 1 よくわかった | 2 だいたいわかった |
| 3 あまりわからなかった | 4 わからなかった |

SNSの例(例としてあげたもの以外にも運営しています)

LINE
(ライン)



静岡県

X(旧Twitter)
(エックス)



静岡県防災



静岡県【公式】



そうだ。静岡出身者で
集まろう！

Facebook
(フェイスブック)



いいねがあるある
静岡県。



静岡県立美術館

Instagram
(インスタグラム)



ふじっぴー【公式】



そうだ。静岡出身者で
集まろう！



Q6-6 <動画広報:Youtube「ふじのくにメディアチャンネル(静岡県庁公式)」> (○は1つ)




- | | |
|-----------|------------------|
| 1 よく見ている | 2 時々見ている |
| 3 見たことがある | 4 知っているが、見たことはない |
| 5 知らない | |

Q6-6 で「1」、「2」または「3」に○をつけた方にお伺いします。

→ SQ 内容はわかりやすかったですか。(○は1つ)

- | | |
|--------------|------------|
| 1 よくわかった | 2 だいたいわかった |
| 3 あまりわからなかった | 4 わからなかった |



残り半分です。



【人づくりのための行動 について】

Q7 あなたは、日常生活の中で、自分自身を高めるために何かに取り組んだり、自分自身や周りの人を思いやりながら、社会や他の人々のためにできることを行えていると思いますか。

(○は1つ)

<例>

- ・色々な体験を積極的にする
- ・規則正しい生活リズムを心がけている
- ・周りの人に挨拶をする
- ・きちんとした立ち居振る舞いや礼儀作法を意識する
- ・周りの人を大切にする・感謝の心を言葉や態度で示している
- ・地域の行事に参加するなど人と触れ合う体験をする
- ・ボランティア活動を行ったり、困っている人に手を差し伸べる など

- | | | |
|-------------|----------------|----------------|
| 1 できていると思う | 2 おおむねできていると思う | 3 あまりできていないと思う |
| 4 できていないと思う | 5 わからない | |

【地域コミュニティの活性化 について】

Q8 あなたのお住まいの地域は、地域の絆や支え合いの仕組みが形成されていると思いますか。

(○は1つ)

※「地域の絆や支え合い」… 地域の防災や防犯、環境美化、高齢者の見守り等の福祉などを含む、幅広い住民のふれあいや助け合いの仕組みのことをいいます。

- | | |
|------------------|----------------|
| 1 思う | 2 どちらかといえばそう思う |
| 3 どちらかといえばそう思わない | 4 思わない |
| 5 わからない | |

【子どもをはぐくむ活動 について】

Q9 あなたは、この1年でどのくらい、次にあげるような「子どもをはぐくむ活動」に参加しましたか。

(○は1つ)

※「子どもをはぐくむ活動」の例

- ・PTAや健全育成会、子ども会、ボーイスカウト、スポーツ少年団、子育てサークル等の活動(役員活動だけでなく、保護者やボランティア等としての参加や活動の手伝いも含む)
- ・学校支援活動や地域における活動(授業や学校行事への協力、部活動支援、放課後の学習支援、放課後子供教室、体験学習、郷土学習、花壇整備、登下校見守り、本の読み聞かせ など)

- | | | |
|-----------|----------|-----------|
| 1 月に3回以上 | 2 月に1~2回 | 3 年に4回くらい |
| 4 年に1回くらい | 5 まったくない | 6 わからない |

【住宅・住環境の満足度 について】

Q10 あなたは、現在お住まいの住宅と、住宅のまわりの環境について、どの程度満足していますか。

(○は1つ)

※「住宅のまわりの環境」… 敷地や近隣だけでなく、歩いて回れる程度の地域の居住環境を含みます。

- | | |
|--------------|---------------|
| 1 十分満足している | 2 ある程度満足している |
| 3 あまり満足していない | 4 まったく満足していない |



【食品の安全性 について】

Q11 あなたは、県内で購入する食品の安全性について、どの程度信頼できると思いますか。

(○は1つ)

※「食品の安全性」… 農産物など輸入食品の安全性や、遺伝子組換え食品・食品添加物・農薬などの安全性、食品表示自体の信頼性などをいいます。

- | | | |
|-------------|--------------|-------------|
| 1 おおいに信頼できる | 2 ある程度信頼できる | 3 どちらともいえない |
| 4 あまり信頼できない | 5 まったく信頼できない | |

【男女共同参画に関する意識 について】

Q12 「夫は外で働き、妻は家庭を守るべきである」というような男女の役割を固定的に考えることについて、どのように思いますか。(○は1つ)

- | | | |
|------|--------------|--------------|
| 1 反対 | 2 どちらかといえば反対 | 3 どちらかといえば賛成 |
| 4 賛成 | 5 わからない | |

【環境保全活動の実践 について】

Q13 あなたは、環境への配慮を実践していますか。(○は1つ)

※「環境への配慮」の例

・節電や節水、家庭ごみの分別、マイバッグの持参、低燃費車や省エネ家電への切り替え、エコドライブ、清掃活動への参加、緑化など

- | | | |
|--------------|---------------|-------------|
| 1 おおいに実践している | 2 ある程度実践している | 3 どちらともいえない |
| 4 あまり実践していない | 5 まったく実践していない | 6 わからない |

【地域活動への参加 について】

Q14 あなたは、地域のどのような行事や活動に参加したことがありますか。(○はいくつでも)

- | | |
|----------------------------|------------------------|
| 1 清掃活動、自然保護などの環境保全活動 | 2 お祭りなどの文化、地域おこしに関する活動 |
| 3 運動会など地域で行うスポーツに関する行事 | 4 町内会などの会議・話し合い |
| 5 避難訓練などの自主防災会や消防団の活動 | 6 新年会・忘年会などの懇親会 |
| 7 子ども会に関係した行事 | 8 町内会などの旅行 |
| 9 地域の公民館の講座などの自己啓発活動 | 10 街頭指導などの交通安全活動 |
| 11 あいさつ運動などの青少年健全育成活動 | 12 老人会に関係した行事 |
| 13 夜間パトロールなどの防犯活動 | |
| 14 ひとり暮らし高齢者への声かけなど身近な福祉活動 | |
| 15 その他(具体的に記述: _____) | |
| 16 参加した行事はない | |



【「生物多様性」という言葉 について】

Q15 「生物多様性」という言葉や意味について、どの程度知っていますか。(○は1つ)

※「生物多様性」… 地域ごとに固有の自然や特有の生物が存在し、その生物が“食べる－食べられる”といった食物連鎖などの関係でつながっていることをいいます。人類は、生物多様性からもたらされる様々な恵みに支えられており、この恵みを今後も享受していくためには、生物多様性を維持し後世へ継承していくことが必要不可欠です。

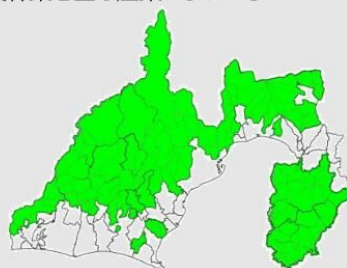
- 1 知っている
- 2 聞いたことがあり、意味もある程度知っている
- 3 聞いたことがあるが、意味は知らない
- 4 聞いたことがない

【中山間地域 について】

Q16 あなたは、中山間地域に住みたいと思いますか。(中山間地域にお住まいの方は、住み続けたいと思いますか。)(○は1つ)

※「中山間地域」… 「平野の周辺部から山間部に至る地域」で、農林業を主な産業としている地域のことをいいます。

※県内の中山間地域のイメージは、右図の網掛け部分です。



- | | | |
|--------|----------|-----------|
| 1 思う | 2 まあまあ思う | 3 あまり思わない |
| 4 思わない | 5 わからない | |

【富士山の世界遺産としての価値の理解 について】

Q17 富士山は世界文化遺産として大きく2つの価値が認められました。あなたは、次のうち、どれが認められたと思いますか。(○は2つ)

- | | |
|---------------------|---------------|
| 1 古くから信仰の対象とされていること | 2 芸術作品への影響 |
| 3 火山特有の地形 | 4 富士山に生息する動植物 |
| 5 知らない | |



【芸術・文化の鑑賞及び活動 について】

Q18 あなたは、この1年でどのくらい、文化・芸術に関する鑑賞又は活動をしましたか。(〇は1つ)

※「文化・芸術」… 芸術(音楽、映画、美術、演劇、舞踊等)、芸能(漫才、落語、歌唱、歌舞伎、能、講談、浪曲等)、文芸(短歌、俳句、詩、小説等)、生活文化(囲碁、将棋、お茶、生け花、手芸等)、お祭りへの参加や見物、文化財(建造物、遺跡、古文書等)を意味しています。

※「鑑賞」… 映画館や美術館、博物館、またホールや劇場などの会場で、作品やコンサートを見たり聞いたりした経験を意味しています。

※「活動」… 個人又はグループで、文化・芸術を継続して行う経験を意味しています。単発の活動やお試しの体験講座等は含みません。

※「鑑賞」と「活動」のどちらか一方でも行えば、「経験した」とします。

- 1 月に1回以上
- 2 年に数回程度
- 3 年に1回程度
- 4 この1年はしていないが、過去3年以内ではしたことがある
- 5 過去3年間していない
- 6 わからない

【心のユニバーサルデザインの実践 について】

Q19 あなたは、この1年間に、困っている人を見かけた際に声をかけたことがありますか。

※困っている人を見かけなかった方は「3 そのような機会がなかった」を選んでください。

(〇は1つ)

- | | | |
|------|------|----------------|
| 1 ある | 2 ない | 3 そのような機会がなかった |
|------|------|----------------|

【人権尊重の意識 について】

Q20 あなたは、今の静岡県が「人権尊重の意識が生活の中に定着した県」と感じますか。

(〇は1つ)

※「人権尊重の意識」… 人権は、私たち一人ひとりの生命や自由・平等を保障し、日常生活を支えている大切な権利で、日本国憲法にも保障されています。この権利を尊重し、私たち一人ひとりが自分や他者を大切にしようとする意識のことをいいます。

- | | |
|-----------|------------------|
| 1 そう思う | 2 どちらかといえばそう思う |
| 3 一概に言えない | 4 どちらかといえばそう思わない |
| 5 そう思わない | |



【次世代エアモビリティ(空飛ぶクルマ)に関する意識 について】

次世代エアモビリティ(空飛ぶクルマ)とは、空における人の新たな移動手段として開発が進められている航空機の一つ。「電動」、「自動」、「垂直離着陸」の特徴を持っている。

Q21 あなたは、次世代エアモビリティ(空飛ぶクルマ)について知っていますか。(○は1つ)

- | | |
|------------------|-------------|
| 1 知っており特徴を理解している | 2 ある程度知っている |
| 3 聞いたことがある | 4 知らない |

Q22 あなたは、次世代エアモビリティ(空飛ぶクルマ)を利用したいと思いますか。(○は1つ)

- | | |
|------------------|----------------|
| 1 そう思う | 2 どちらかといえばそう思う |
| 3 どちらかといえばそう思わない | 4 そう思わない |
| 5 わからない | |

Q22で「1」、「2」に○をつけた方にお伺いします。

→SQ1 どのような場面で次世代エアモビリティ(空飛ぶクルマ)を利用したいと思いますか。

(○はいくつでも)

- | | |
|-----------------|------------------------|
| 1 観光 | 2 日常生活における短距離の移動(生活圏域) |
| 3 中距離の移動(近隣の市町) | 4 業務での利用(通勤・出張等) |
| 5 その他(具体的に記述:) | |

Q22で「3」、「4」に○をつけた方にお伺いします。

→SQ2 利用したいと思わない理由を教えてください。(○はいくつでも)

- | | |
|-----------------|-----------------|
| 1 費用が高そうだから | 2 安全性に不安があるから |
| 3 天候に左右されそうだから | 4 乗降場所が限られそうだから |
| 5 その他(具体的に記述:) | |

【多文化共生に関する意識 について】

Q23 「やさしい日本語」について教えてください。(○は1つ)

- | | |
|-----------------------------|-----------------|
| 1 知っていて使っている | 2 どういうものか理解している |
| 3 見たたり聞いたたりしたことはあるが詳しくは知らない | 4 知らない |



あなたご自身やご家族のこと について

最後に、お答えいただいたことを統計的に分析するため、あなた自身やご家族についてお答えください。



F1 あなたの性別を教えてください。(〇は1つ)

- | | | |
|------|------|----------|
| 1 男性 | 2 女性 | 3 その他() |
|------|------|----------|

F2 あなたの年齢は、おいくつですか。(〇は1つ)

- | | | | |
|-----------|-----------|-----------|-----------|
| 1 18～19 歳 | 2 20～29 歳 | 3 30～39 歳 | 4 40～49 歳 |
| 5 50～59 歳 | 6 60～69 歳 | 7 70 歳以上 | |

F3 あなたは結婚しているっしゃいますか。(〇は1つ)

- | | | |
|------|------|----------------------|
| 1 未婚 | 2 既婚 | 3 結婚後に離別(離婚・死別などによる) |
|------|------|----------------------|

F4 あなたにはお子さんがいらっしゃいますか。いらっしゃる方は、一番年長のお子さんの年頃を教えてください。(〇は1つ)

- | | |
|--------------------------|----------------|
| 1 子どもはいない | 2 未就学児(小学校入学前) |
| 3 小学生 | 4 中学生 |
| 5 高校生・予備校生・大学受験生 | |
| 6 短大・高専・大学・大学院・専門学校などの学生 | |
| 7 社会人(未就業を含む) | |

F5 あなたのお仕事は次のうちどれに当たりますか。(〇は1つ)

ご自身で判断できない場合は、差し支えがなければ、「12 その他」に具体的に記述してください。

- | | |
|--------------------------------|---------------|
| 1 自営(事業主)農林漁業(第1次産業) | |
| 2 自営(事業主)商工サービス・自由業※1(第2・3次産業) | |
| 3 自営(家族従業※2)農林漁業(第1次産業) | |
| 4 自営(家族従業)商工サービス・自由業(第2・3次産業) | |
| 5 給与所得者 管理職 | 6 給与所得者 専門技術職 |
| 7 給与所得者 事務職 | 8 給与所得者 労務作業 |
| 9 学生 | |
| 10 パート・内職従事者・無職(年金など収入あり) | |
| 11 無職(収入なし) | |
| 12 その他(具体的に記述:) | |

※1 「自由業」とは、開業医、弁護士、芸術家など高度かつ専門的な知識・才能に基づく独立自営業です。

※2 「家族従業」とは、事業主の家族で、その事業主の営む事業に従事している人のことです。



F6 あなたは静岡県にお住まいになって通算何年になりますか。(○は1つ)

1 1年未満	2 1年以上3年未満	3 3年以上5年未満
4 5年以上10年未満	5 10年以上20年未満	6 20年以上30年未満
7 30年以上	8 生まれてからずっと	

F7 あなたのお住まいは持家ですか、借家ですか。(○は1つ)

1 持家(一戸建)	2 持家(共同住宅)
3 借家(一戸建)	4 借家(共同住宅)
5 勤め先の住宅(一戸建)	6 勤め先の住宅(共同住宅)
7 その他(具体的に記述: _____)	

F8 あなたはインターネットを利用しますか。(○は1つ)

1 利用する	2 利用しない
--------	---------

F9 あなたのお住まいの周囲の環境は、主として次のどれにあたりますか。(○は1つ)

1 住宅地域	2 商業地域	3 工業地域
4 農漁業地域	5 山間地域	6 その他(具体的に記述: _____)

F10 あなたのお住まいの市町を教えてください。(○は1つ)

1 静岡市	2 浜松市	3 沼津市	4 熱海市	5 三島市
6 富士宮市	7 伊東市	8 島田市	9 富士市	10 磐田市
11 焼津市	12 掛川市	13 藤枝市	14 御殿場市	15 袋井市
16 下田市	17 裾野市	18 湖西市	19 伊豆市	20 御前崎市
21 菊川市	22 伊豆の国市	23 牧之原市	24 東伊豆町	25 河津町
26 南伊豆町	27 松崎町	28 西伊豆町	29 函南町	30 清水町
31 長泉町	32 小山町	33 吉田町	34 川根本町	35 森町

記入漏れなどがないか今一度ご確認ください、調査票を三つ折りにし、同封した返信用封筒に入れ(切手は不要)、**6月25日(水)まで**にご投函ください。

※インターネットで回答した場合は、紙の調査票を郵送いただく必要はありません。

ご回答いただいた調査票について、後で確かめたいことが出た場合と抽選により10名様に5,000円相当の県産品をお送りする際の確認に利用しますので、**お名前・電話番号**をご記入ください。

お名前 (_____)
電話番号 (_____)-(_____)-(_____)

※ お電話は調査委託会社が行います。 調査委託会社:(株)サーベイリサーチセンター静岡事務所
電話:054-275-6026

＊＊ ご協力ありがとうございました ＊＊



15

調査結果は、令和7年11月頃に静岡県ホームページに掲載予定です。

お疲れ様でした！

令和7年度

県 政 世 論 調 査

令和7年11月

編集・発行 静岡県総務部広聴広報課 県民のこえ班

〒420-8601 静岡市葵区追手町9番6号

電話 (054) 221-3232

F A X (054) 254-4032

e-mail kenminnokoe@pref.shizuoka.lg.jp
