

静岡県が管理する県道に設ける道路標識の寸法を定める規則の一部を改正する規則をここに公布する。

平成26年 7月15日

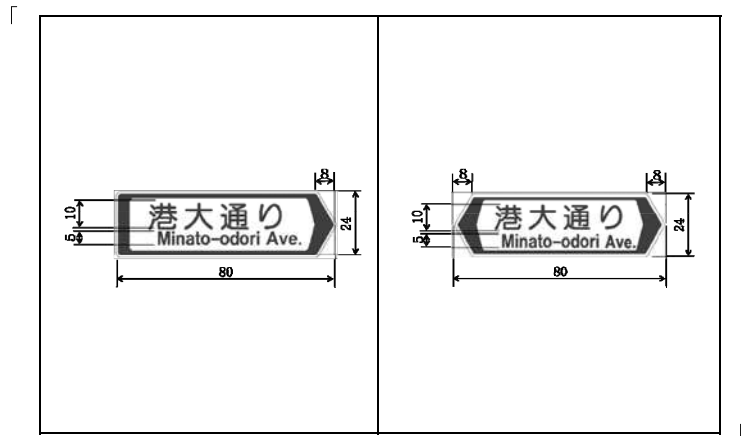
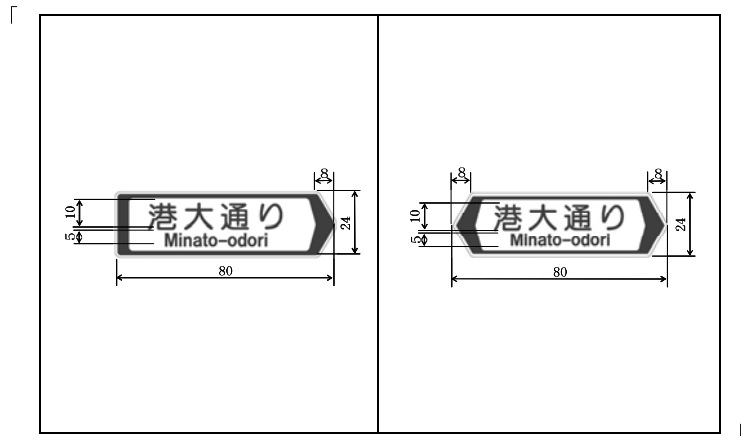
静岡県知事 川 勝 平 太

静岡県規則第42号

静岡県が管理する県道に設ける道路標識の寸法を定める規則の一部を改正する規則

静岡県が管理する県道に設ける道路標識の寸法を定める規則（平成24年静岡県規則第33号）の一部を次のように改正する。

別表案内標識の項中「サービス・エリアの予告」を「サービス・エリア、道の駅の予告」に、「116-A」を「116の2-A」に、「116-B」を「116の2-B」に、「116の2-A」を「116の3-A」に、「116の2-B」を「116の3-B」に、「(116の2)」を「(116の4)」に、「116の3」を「116の5」に、「116の4」を「116の6」に、



C) 」を削り、「、表示する」を「表示する」に改め、同表備考1(2)イ中「116の2」を「116の4」に、「116の3」を「116の5」に、「116の4」を「116の6」に改め、同表備考1(2)ク(7)中「(116の3)、(116の4)」を「(116の5)、(116の6)」に改める。

附 則

この規則は、公布の日から施行する。

静岡県が管理する県道に設ける道路標識の寸法を定める規則の
一部を改正する規則

新 旧

規則名 静岡県が管理する県道に設ける道路標識の寸法を定める規則の一部を改正する規則

改 正 前

(趣旨)

第1条 この規則は、静岡県が管理する県道の構造の技術的基準等を定める条例（平成24年静岡県条例第3号）第3条の規定に基づき、県が管理する県道（以下「道路」という。）に設ける道路標識のうち、道路標識、区画線及び道路標示に関する命令（昭和35年総理府・建設省令第3号。以下「省令」という。）第3条の2の規定により条例で寸法を定めることとされた道路標識（以下「道路標識」という。）の寸法を定めるものとする。

(用語の定義)

第2条 この規則で使用する用語は、省令で使用する用語の例による。



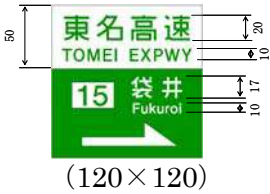
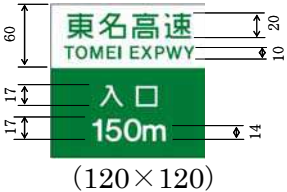

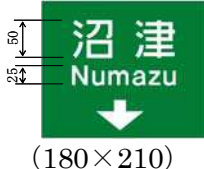
(道路標識の寸法)

第3条 道路標識の寸法は、別表に定めるものとする。

附 則

- 1 この規則は、平成24年4月1日から施行する。
- 2 この規則の施行の際現に道路標識、区画線及び道路標示に関する命令（昭和35年総理府・建設省令第3号。以下「省令」という。）の規定により設置されている道路標識のうち、省令第3条の2に規定する道路標識については、この規則の規定により設置された道路標識とみなす。

別表

	種類	都府県	入口の方向	入口の方向
	番号	(102-B)	(103-A)	(103-B)
標識		 <p>(120×200)</p>	 <p>(120×120)</p>	 <p>(120×120)</p>
	種類	入口の予告	方面及び距離	方面及び車線
	番号	(104)	(106-B)	(107-A)
標識		 <p>(120×120)</p>	 <p>370 90</p>	 <p>(180×210)</p>

対 照 表

改 正 後

(趣旨)

第2条 この規則は、静岡県が管理する県道の構造の技術的基準等を定める条例（平成24年静岡県条例第3号）第3条の規定に基づき、県が管理する県道（以下「道路」という。）に設ける道路標識のうち、道路標識、区画線及び道路標示に関する命令（昭和35年総理府・建設省令第3号。以下「省令」という。）第3条の2の規定により条例で寸法を定めるとされた道路標識（以下「道路標識」という。）の寸法を定めるものとする。

(用語の定義)

第2条 この規則で使用する用語は、省令で使用する用語の例による。

(道路標識の寸法)

第3条 道路標識の寸法は、別表に定めるものとする。

附 則

- 1 この規則は、平成24年4月1日から施行する。
- 2 この規則の施行の際現に道路標識、区画線及び道路標示に関する命令（昭和35年総理府・建設省令第3号。以下「省令」という。）の規定により設置されている道路標識のうち、省令第3条の2に規定する道路標識については、この規則の規定により設置された道路標識とみなす。





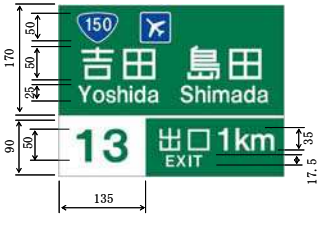




別表

種類	都府県	入口の方向	入口の方向
番号	(102-B)	(103-A)	(103-B)
標識	<p>静岡県 Shizuoka Pref. (120×200)</p>	<p>無料 FREE ROAD 伊豆縦貫道 IZU JUKAN (120×120)</p>	<p>東名高速 TOMEI EXPWY 15 袋井 Fukuroi (120×120)</p>
種類	入口の予告	方面及び距離	方面及び車線
番号	(104)	(106-B)	(107-A)
標識	<p>東名高速 TOMEI EXPWY 入口 150m (120×120)</p>	<p>12 島田金谷 11 km Shimada-Kanaya 13 森掛川 28 km Mori-kakegawa 東名名古屋 138 km TOMEI Nagoya 370</p>	<p>沼津 Numazu (180×210)</p>










新 旧

規則名 静岡県が管理する県道に設ける道路標識の寸法を定める規則の一部を改正する規則

改 正 前



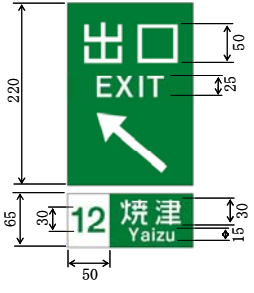
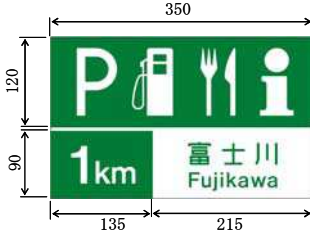
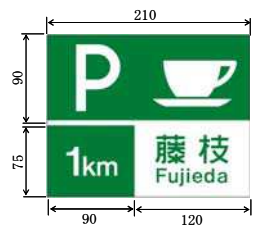

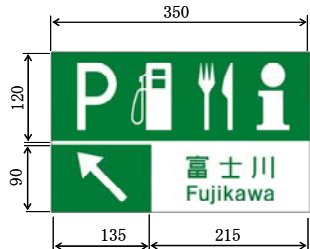
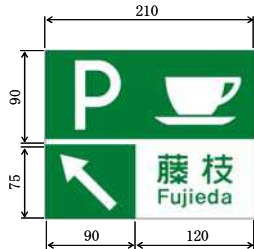
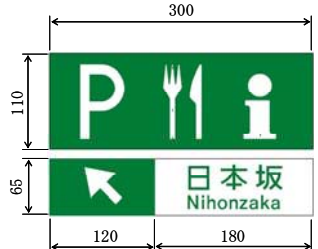
種類	方面及び車線	方面及び方向	方面及び方向
番号	(107-B)	(108の2-D)	(108の2-E)
標識	 <p>(140×250)</p>	 <p>(140×320)</p>	 <p>(120×200)</p>
種類	出口の予告	方面及び出口の予告	方面及び出口の予告
番号	(109)	(110-A)	(110-B)
標識	 <p>(150×450)</p>	 <p>(270×350)</p>	 <p>(200×320)</p>
種類	方面、車線及び出口の予告	方面、車線及び出口の予告	方面及び出口
番号	(111-A)	(111-B)	(112-A)
標識	 <p>(245×350)</p>	 <p>(180×320)</p>	 <p>(270×350)</p>

対 照 表

改 正 後			
種類	方面及び車線	方面及び方向	方面及び方向
番号	(107-B)	(108の2-D)	(108の2-E)
標識	 <p>(140×250)</p>	 <p>(140×320)</p>	 <p>(120×200)</p>
種類	出口の予告	方面及び出口の予告	方面及び出口の予告
番号	(109)	(110-A)	(110-B)
標識	 <p>(150×450)</p>	 <p>(270×350)</p>	 <p>(200×320)</p>
種類	方面、車線及び出口の予告	方面、車線及び出口の予告	方面及び出口
番号	(111-A)	(111-B)	(112-A)
標識	 <p>(245×350)</p>	 <p>(180×320)</p>	 <p>(270×350)</p>


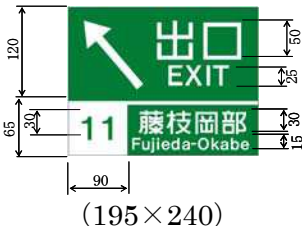
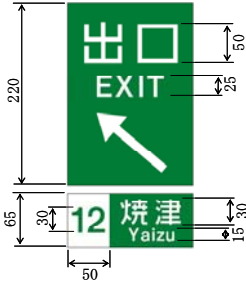
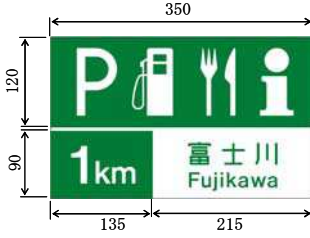

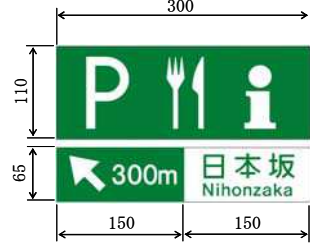
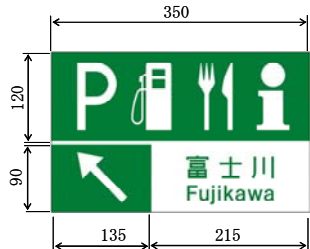
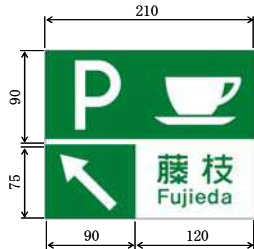
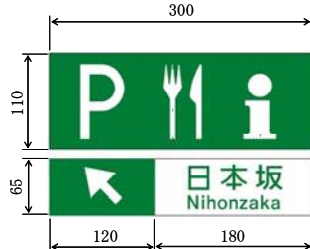
新 旧

規則名 静岡県が管理する県道に設ける道路標識の寸法を定める規則の一部を改正する規則

改 正 前				
案 内 標 識	種類	方面及び出口	出口	
	番号	(112-B)	(113-A)	
	標識	 <p style="text-align: center;">(200×320)</p>	 <p style="text-align: center;">(195×240)</p>	 <p style="text-align: center;">(295×150)</p>
	種類	サービス・エリアの予告	サービス・エリアの予告	サービス・エリアの予告
	番号	(116-A)	(116-A)	(116-B)
	標識			
	種類	サービス・エリア	サービス・エリア	サービス・エリア
	番号	(116の2-A)	(116の2-A)	(116の2-B)
	標識			


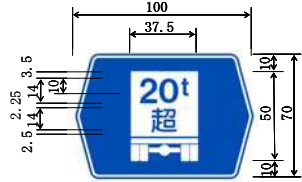
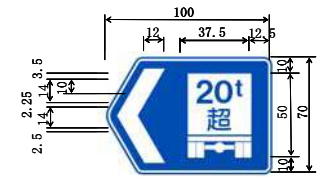
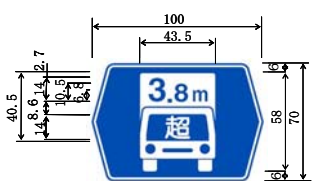
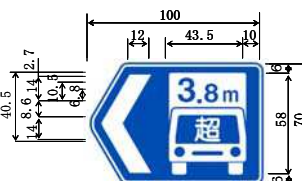
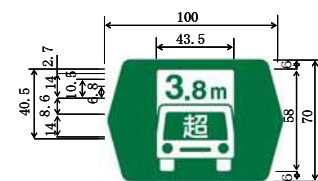
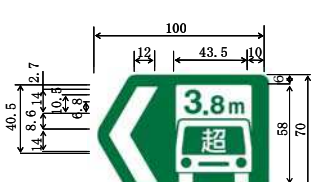


対 照 表

改 正 後

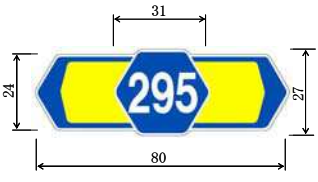
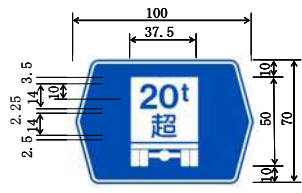
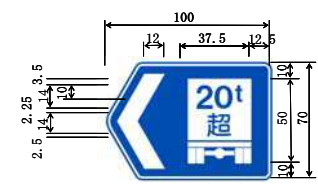
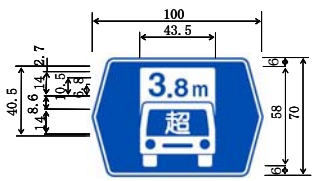
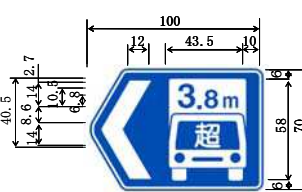
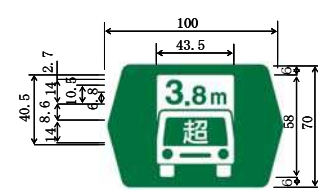
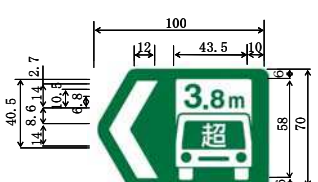


				改 正 後			
案 内 標 識	種類	方面及び出口	出口	出口			
	番号	(112-B)	(113-A)	(113-B)			
	標識	 <p>(200×320)</p>	 <p>(195×240)</p>	 <p>(295×150)</p>			
	種類	<u>サービス・エリア、道の駅の予告</u>	<u>サービス・エリア、道の駅の予告</u>	<u>サービス・エリア、道の駅の予告</u>			
	番号	<u>(116の2-A)</u>	<u>(116の2-A)</u>	<u>(116の2-B)</u>			
	標識						
	種類	サービス・エリア	サービス・エリア	サービス・エリア			
	番号	<u>(116の3-A)</u>	<u>(116の3-A)</u>	<u>(116の3-B)</u>			
	標識						

新 旧

規則名 静岡県が管理する県道に設ける道路標識の寸法を定める規則の一部を改正する規則

改 正 前			
種類	都道府県道番号	総重量限度緩和指定道路	総重量限度緩和指定道路
番号	(118の2-C)	(118の3-A)	(118の3-B)
標識			
種類	高さ限度緩和指定道路	高さ限度緩和指定道路	高さ限度緩和指定道路
番号	(118の4-A)	(118の4-B)	(118の4-C)
標識			
種類	高さ限度緩和指定道路	道路の通称名	道路の通称名
番号	(118の4-D)	(119-A)	(119-B)
標識			

対 照 表




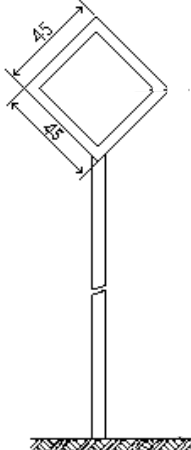


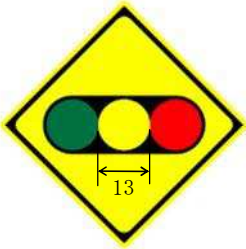
改 正 後			
種類	都道府県道番号	総重量限度緩和指定道路	総重量限度緩和指定道路
番号	(118の2-C)	(118の3-A)	(118の3-B)
標識			
種類	高さ限度緩和指定道路	高さ限度緩和指定道路	高さ限度緩和指定道路
番号	(118の4-A)	(118の4-B)	(118の4-C)
標識			
種類	高さ限度緩和指定道路	道路の通称名	道路の通称名
番号	(118の4-D)	(119-A)	(119-B)
標識			

新 旧

規則名 静岡県が管理する県道に設ける道路標識の寸法を定める規則の一部を改正する規則

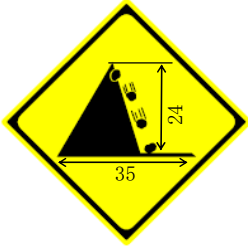
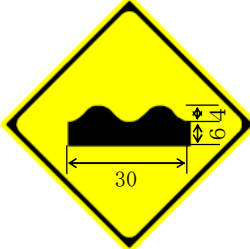
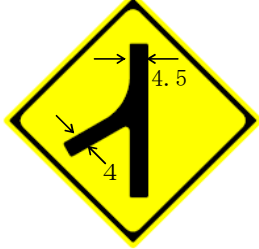

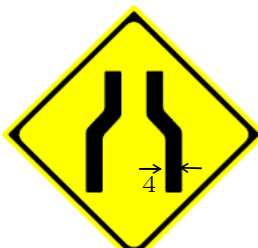
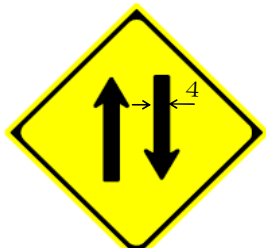
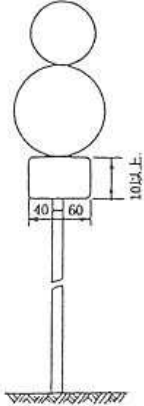
改 正 前				
	種類	道路の通称名	道路の通称名	まわり道
	番号	(119-C)	(119-D)	(120-A)
	標識			 (30×45)
	種類	警戒標識の寸法		
	標識			
警戒標識	種類	＋形道路交差点あり	右（又は左）方屈曲あり	信号機あり
	番号	(201-A)	(202)	(208の2)
	標識			

対 照 表

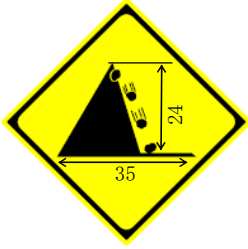
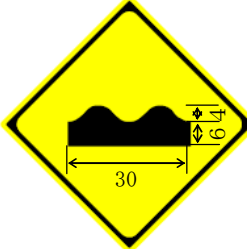
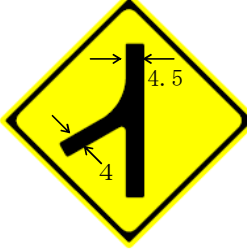

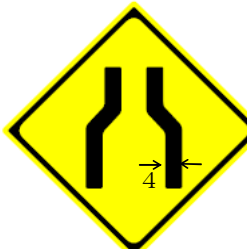
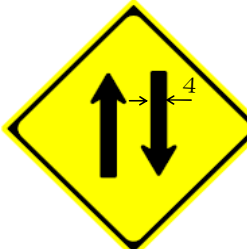
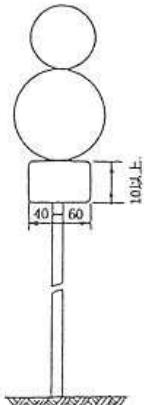
改 正 後				
	種類	道路の通称名	道路の通称名	まわり道
	番号	(119-C)	(119-D)	(120-A)
	標識			 (30×45)
	種類	警戒標識の寸法		
	標識			
警戒標識	種類	十形道路交差点あり	右（又は左）方屈曲あり	信号機あり
	番号	(201-A)	(202)	(208の2)
	標識			

新 旧

規則名 静岡県が管理する県道に設ける道路標識の寸法を定める規則の一部を改正する規則

改 正 前			
種類	落石のおそれあり	路面凹凸あり	合流交通あり
番号	(209の2)	(209の3)	(210)
標識			
種類	車線数減少	幅員減少	二方向交通
番号	(211)	(212)	(212の2)
標識			
種類	補助標識の寸法		
補助標識 標識			

対 照 表

改 正 後			
種類	落石のおそれあり	路面凹凸あり	合流交通あり
番号	(209の2)	(209の3)	(210)
標識			
種類	車線数減少	幅員減少	二方向交通
番号	(211)	(212)	(212の2)
標識			
種類	補助標識の寸法		
補助標識 標識			

新 旧

規則名 静岡県が管理する県道に設ける道路標識の寸法を定める規則の一部を改正する規則

改 正 前

備考

1 本標識板

(1) 寸法

- ア 寸法が図示されている本標識板については、図示の寸法（その単位はセンチメートルとする。以下同じ。）を基準とする。
- イ 高速道路等に設置する案内標識で、地名が表示されているものについては、地名を表示する文字の字数の多少により図示の横寸法を拡大し、又は縮小することができる。
- ウ 高速道路等に設置する案内標識については、図示の寸法の3倍まで拡大することができる。
- エ 高速道路等に設置する警戒標識については、設計速度が60キロメートル毎時以上の高速道路等に設置する場合にあっては図示の寸法の2倍まで、設計速度が100キロメートル毎時以上の高速道路等に設置する場合にあっては図示の寸法の2.5倍まで拡大することができる。
- オ 高速道路等以外の道路に設置する「駐車場（117-A）、（117-B）」を表示する案内標識については、便所を表す記号を表示する場合にあっては、図示の横寸法を図示の寸法の2.5倍まで拡大することができる。
- カ 高速道路等以外の道路に設置する「駐車場（117-A）、（117-B）」、「都道府県道番号（118の2-A）」、「総重量限度緩和指定道路（118の3-A）、（118の3-B）」、「高さ限度緩和指定道路（118の4-A）、（118の4-B）」及び「まわり道（120-A）」を表示する案内標識並びに警戒標識については、道路の形状又は交通の状況により特別の必要がある場合にあっては図示の寸法（1オに規定するところにより図示の横寸法を拡大する場合にあっては、当該拡大後の寸法）の1.3倍、1.6倍又は2倍に拡大することができる。
- キ 高速道路等以外の道路に設置する「登坂車線（117の2-A）、（117の2-B）」、「都道府県道番号（118の2-B）、（118の2-C）」及び「道路の通称名（119-A）、（119-B）、（119-C）、（119-D）」を表示する案内標識については、道路の形状又は交通の状況により特別の必要がある場合にあっては、図示の寸法の1.5倍又は2倍に拡大することができる。
- ク 高速道路等以外の道路に設置する「道路の通称名（119-A）、（119-B）、（119-C）、（119-D）」を表示する案内標識については、表示する文字の字数により図示の横寸法を、高速道路等以外の道路に設置する「道路の通称名（119-C）」を表示するものについては縦寸法を拡大することができる。

(2) 文字等の大きさ等

- ア 本表に記載されている本標識板の文字及び記号の大きさは、図示の寸法を基準とする。
- イ 高速道路等以外の道路に設置する案内標識で、「入口の方向（103-A）、（103-B）」、「入口の予告（104）」、「方面、方向及び道路の通称名の予告（108の3）」、「方面、方向及び道路の通称名（108の4）」、「著名地点（114-B）」、「非常電話（116の2）」、「待避所（116の3）」、「非常駐車帯（116の4）」、「登坂車線（117の2-A）、（117の2-B）」、「都道府県道番号（118の2-B）、（118の2-C）」、「総重量限度緩和指定道路（118の3-A）、（118の3-B）」、「高さ限度緩和指定道路（118の4-A）、（118の4-B）」、「道路の通称名（119-A）、（119-B）、（119-C）、（119-D）」及び「まわり道（120-A）、（120-B）」を表示するもの以外のものの文字の大きさは、道路の設計速度に応じ、次の表の右欄に掲げる値（ローマ字にあっては、その100分の65の値）を基準とする。ただし、必要がある場合にあっては、これを1.5倍、2倍、2.5倍又は3倍に拡大することができる。

設計速度（単位 キロメートル毎時）	文字の大きさ（単位 センチメートル）
70以上	30
40、50又は60	20
30以下	10

- ウ 「方面、方向及び道路の通称名の予告（108の3）」及び「方面、方向及び道路の通称名（108の4）」を表示する案内標識については、矢印外の文字の大きさは、(2)イの規定によるものとし、矢印中の文字の大きさは、矢印外の文字の大きさの0.6倍の大きさとする。
- エ 「著名地点（114-B）」を表示する案内標識の文字の大きさは、10センチメートルを標準とする。

対 照 表

改 正 後

備考

1 本標識板

(1) 寸法

- ア 寸法が図示されている本標識板については、図示の寸法（その単位はセンチメートルとする。以下同じ。）を基準とする。
- イ 高速道路等に設置する案内標識で、地名が表示されているものについては、地名を表示する文字の字数の多少により図示の横寸法を拡大し、又は縮小することができる。
- ウ 高速道路等に設置する案内標識については、図示の寸法の3倍まで拡大することができる。
- エ 高速道路等に設置する警戒標識については、設計速度が60キロメートル毎時以上の高速道路等に設置する場合にあっては図示の寸法の2倍まで、設計速度が100キロメートル毎時以上の高速道路等に設置する場合にあっては図示の寸法の2.5倍まで拡大することができる。
- オ 高速道路等以外の道路に設置する「駐車場（117-A）、（117-B）」を表示する案内標識については、便所を表す記号を表示する場合にあっては、図示の横寸法を図示の寸法の2.5倍まで拡大することができる。
- カ 高速道路等以外の道路に設置する「駐車場（117-A）、（117-B）」、「都道府県道番号（118の2-A）」、「総重量限度緩和指定道路（118の3-A）、（118の3-B）」、「高さ限度緩和指定道路（118の4-A）、（118の4-B）」及び「まわり道（120-A）」を表示する案内標識並びに警戒標識については、道路の形状又は交通の状況により特別の必要がある場合にあっては図示の寸法（1オに規定するところにより図示の横寸法を拡大する場合にあっては、当該拡大後の寸法）の1.3倍、1.6倍又は2倍に拡大することができる。
- キ 高速道路等以外の道路に設置する「登坂車線（117の2-A）、（117の2-B）」、「都道府県道番号（118の2-B）、（118の2-C）」及び「道路の通称名（119-A）、（119-B）、（119-C）、（119-D）」を表示する案内標識については、道路の形状又は交通の状況により特別の必要がある場合にあっては、図示の寸法の1.5倍又は2倍に拡大することができる。
- ク 高速道路等以外の道路に設置する「道路の通称名（119-A）、（119-B）、（119-D）」を表示する案内標識については表示する文字の字数により図示の横寸法を、高速道路等以外の道路に設置する「道路の通称名（119-C）」を表示するものについては縦寸法を拡大することができる。

(2) 文字等の大きさ等

- ア 本表に記載されている本標識板の文字及び記号の大きさは、図示の寸法を基準とする。
- イ 高速道路等以外の道路に設置する案内標識で、「入口の方向（103-A）、（103-B）」、「入口の予告（104）」、「方面、方向及び道路の通称名の予告（108の3）」、「方面、方向及び道路の通称名（108の4）」、「著名地点（114-B）」、「非常電話（116の4）」、「待避所（116の5）」、「非常駐車帯（116の6）」、「登坂車線（117の2-A）、（117の2-B）」、「都道府県道番号（118の2-B）、（118の2-C）」、「総重量限度緩和指定道路（118の3-A）、（118の3-B）」、「高さ限度緩和指定道路（118の4-A）、（118の4-B）」、「道路の通称名（119-A）、（119-B）、（119-C）、（119-D）」及び「まわり道（120-A）、（120-B）」を表示するもの以外のものの文字の大きさは、道路の設計速度に応じ、次の表の右欄に掲げる値（ローマ字にあっては、その100分の65の値）を基準とする。ただし、必要がある場合にあっては、これを1.5倍、2倍、2.5倍又は3倍に拡大することができる。

設計速度（単位 キロメートル毎時）	文字の大きさ（単位 センチメートル）
70以上	30
40、50又は60	20
30以下	10

- ウ 「方面、方向及び道路の通称名の予告（108の3）」及び「方面、方向及び道路の通称名（108の4）」を表示する案内標識については、矢印外の文字の大きさは、(2)イの規定によるものとし、矢印中の文字の大きさは、矢印外の文字の大きさの0.6倍の大きさとする。
- エ 「著名地点（114-B）」を表示する案内標識の文字の大きさは、10センチメートルを標準とする。

新 旧

規則名 静岡県が管理する県道に設ける道路標識の寸法を定める規則の一部を改正する規則

改 正 前
<p>オ 「市町村 (101)」、「都府県 (102-A)、(102-B)」並びに「方面、方向及び距離 (105-A)、(105-B)、(105-C)」、「方面及び距離 (106-A)、(106-B)、(106-C)」、「方面及び車線 (107-A)、(107-B)」、「方面及び方向の予告 (108-A)、(108-B)」、「方面及び方向 (108の2-A)、(108の2-B)、(108の2-C)、(108の2-D)、(108の2-E)」、「方面、方向及び道路の通称名の予告 (108の3)」、「方面、方向及び道路の通称名 (108の4)」、「方面及び出口の予告 (110-A)、(110-B)」、「方面、車線及び出口の予告 (111-A)、(111-B)」、「方面及び出口 (112-A)、(112-B)」及び「著名地点 (114-A)、(114-B)、(114-C)」を表示する案内標識に、それぞれ市町章、県章及び公共施設等の形状等を表す記号を表示する場合の当該記号の大きさは、日本字の大きさの1.7倍以下の大きさとする。</p> <p>カ 都市高速道路等に設置する「方面及び方向 (108の2-A)、(108の2-B)、(108の2-C)、(108の2-D)、(108の2-E)」を表示する案内標識に路線を表す記号を表示する場合の当該記号の大きさは、経由路線を表す記号については日本字の大きさの1.6倍以下、方面としての路線を表す記号については日本字の大きさの0.9倍以下の大きさとする。</p> <p>キ 高速道路等以外の道路に設置する「駐車場 (117-A)、(117-B)」を表示する案内標識に便所を表す記号を表示する場合の当該記号の大きさは、駐車場を表示する記号の0.7倍以下の大きさとする。</p> <p>ク 縁、縁線及び区分線の太さは、次の寸法を基準とする。</p> <p style="margin-left: 20px;">(ア) 案内標識</p> <p style="margin-left: 40px;">縁は、高速道路等以外の道路に設置するもので、「待避所 (116の3)、(116の4)」、「駐車場 (117-A)、(117-B)」及び「まわり道 (120-B)」を表示するものについては9ミリメートル、「都道府県道番号 (118の2-A)」、「総重量限度緩和指定道路 (118の3-A)、(118の3-B)」及び「高さ限度緩和指定道路 (118の4-A)、(118の4-B)」を表示するものについては16ミリメートル、「登坂車線 (117の2-A)、(117の2-B)」を表示するものについては10ミリメートル、「都道府県道番号 (118の2-B)、(118の2-C)」及び「道路の通称名 (119-A)、(119-B)、(119-C)」を表示するものについては8ミリメートル、その他のものについては日本字の大きさの20分の1以上の太さとし、縁線及び区分線は、日本字の大きさの20分の1以上の太さとする。</p> <p style="margin-left: 20px;">(イ) 警戒標識</p> <p style="margin-left: 40px;">縁及び縁線は、12ミリメートルとする。</p> <p>2 補助標識板の寸法</p> <p>(1) 図示の寸法を基準とする。</p> <p>(2) 補助標識は、その附置される本標識板の拡大率又は縮小率と同じ比率で拡大し、又は縮小することができる。</p>

対 照 表

改 正 後
<p>オ 「市町村 (101)」、「都府県 (102-A)、(102-B)」並びに「方面、方向及び距離 (105-A)、(105-B)、(105-C)」、「方面及び距離 (106-A)、(106-B)、(106-C)」、「方面及び車線 (107-A)、(107-B)」、「方面及び方向の予告 (108-A)、(108-B)」、「方面及び方向 (108の2-A)、(108の2-B)、(108の2-C)、(108の2-D)、(108の2-E)」、「方面、方向及び道路の通称名の予告 (108の3)」、「方面、方向及び道路の通称名 (108の4)」、「方面及び出口の予告 (110-A)、(110-B)」、「方面、車線及び出口の予告 (111-A)、(111-B)」、「方面及び出口 (112-A)、(112-B)」及び「著名地点 (114-A)、(114-B)、(114-C)」を表示する案内標識に、それぞれ市町章、県章及び公共施設等の形状等を表す記号を表示する場合の当該記号の大きさは、日本字の大きさの1.7倍以下の大きさとする。</p> <p>カ 都市高速道路等に設置する「方面及び方向 (108の2-A)、(108の2-B)、(108の2-C)、(108の2-D)、(108の2-E)」を表示する案内標識に路線を表す記号を表示する場合の当該記号の大きさは、経由路線を表す記号については日本字の大きさの1.6倍以下、方面としての路線を表す記号については日本字の大きさの0.9倍以下の大きさとする。</p> <p>キ 高速道路等以外の道路に設置する「駐車場 (117-A)、(117-B)」を表示する案内標識に便所を表す記号を表示する場合の当該記号の大きさは、駐車場を表示する記号の0.7倍以下の大きさとする。</p> <p>ク 縁、縁線及び区分線の太さは、次の寸法を基準とする。</p> <p>(ア) 案内標識</p> <p>縁は、高速道路等以外の道路に設置するもので、「待避所 (116の5)、(116の6)」、「駐車場 (117-A)、(117-B)」及び「まわり道 (120-B)」を表示するものについては9ミリメートル、「都道府県道番号 (118の2-A)」、「総重量限度緩和指定道路 (118の3-A)、(118の3-B)」及び「高さ限度緩和指定道路 (118の4-A)、(118の4-B)」を表示するものについては16ミリメートル、「登坂車線 (117の2-A)、(117の2-B)」を表示するものについては10ミリメートル、「都道府県道番号 (118の2-B)、(118の2-C)」及び「道路の通称名 (119-A)、(119-B)、(119-C)」を表示するものについては8ミリメートル、その他のものについては日本字の大きさの20分の1以上の太さとし、縁線及び区分線は、日本字の大きさの20分の1以上の太さとする。</p> <p>(イ) 警戒標識</p> <p>縁及び縁線は、12ミリメートルとする。</p> <p>2 補助標識板の寸法</p> <p>(1) 図示の寸法を基準とする。</p> <p>(2) 補助標識は、その附置される本標識板の拡大率又は縮小率と同じ比率で拡大し、又は縮小することができる。</p>

