

# リモコン式草刈機の貸出しの流れ

利用団体

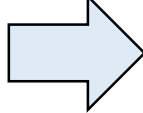
県土木事務所

## ①利用団体登録

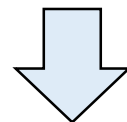
利用団体登録申請  
(様式第1号)

※添付書類  
位置図、写真、など

申請

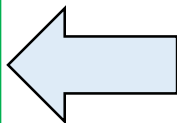


審査・受付



利用団体  
(許可日より最大3年間)

許可証  
交付

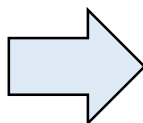


利用団体登録許可  
(様式第2号)

## ②草刈機貸出し

利用団体

予約

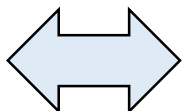


受付・可否確認

※貸出希望日の3カ月前～  
2週間前までに申請してください。

利用利用団体

調整



受渡場所、日時等の調整

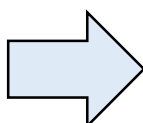
※操作マニュアル、使用上のポイントを必ず確認すること

※原則利用団体が指定場所に出向き受け取ることとするが、草刈機が大型で利用団体での運搬が不可能な場合は、利用団体の保管場所まで運搬する。  
※燃料は満タンにする。

使用後

使用実績報告  
(様式第3号)

報告



点検・動作確認

※添付書類  
写真など

返却

小型の草刈機については、利用団体での運搬をお願いします。