IDWR

2025年第2週（1月6日～1月12日）

静岡県 感染症週報

Infectious Diseases Weekly Report Shizuoka

「感染症の予防及び感染症の患者に対する医療に関する法律」に基づく感染症発生動向調査より

作成　静岡県健康福祉部感染症対策課／静岡県環境衛生科学研究所

（2025年１月17日公開）

発生動向総覧

インフルエンザが警報レベル継続中（定点当たり患者数は47.73）

インフルエンザは**2024年第51週（12/16～12/22）から4週連続で警報レベルを超えています。第2週（1/6～1/12）の定点当たり患者数は47.73で、第52週の68.30よりも減少しましたが、過去23年間の流行ピーク時の平均値である38.75を大きく上回っています。今後数週間にわたり、ハイレベルなインフルエンザの流行が持続する恐れもありますので、県民の皆様には、咳エチケットや換気、手洗いといった感染拡大防止対策に努めていただくとともに、ワクチン接種を検討していただくようお願いします。**

※インフルエンザの定点当たり患者数とは、県内139の内科・小児科定点医療機関から報告された1週間の患者数を施設数139で割った数値です。※流行開始の目安とされている定点当たり患者数は1、注意報レベルは10、警報レベルの開始は30、警報レベルの終息は10です。

定点把握感染症推移

2025年 第02週までのデータに基づく

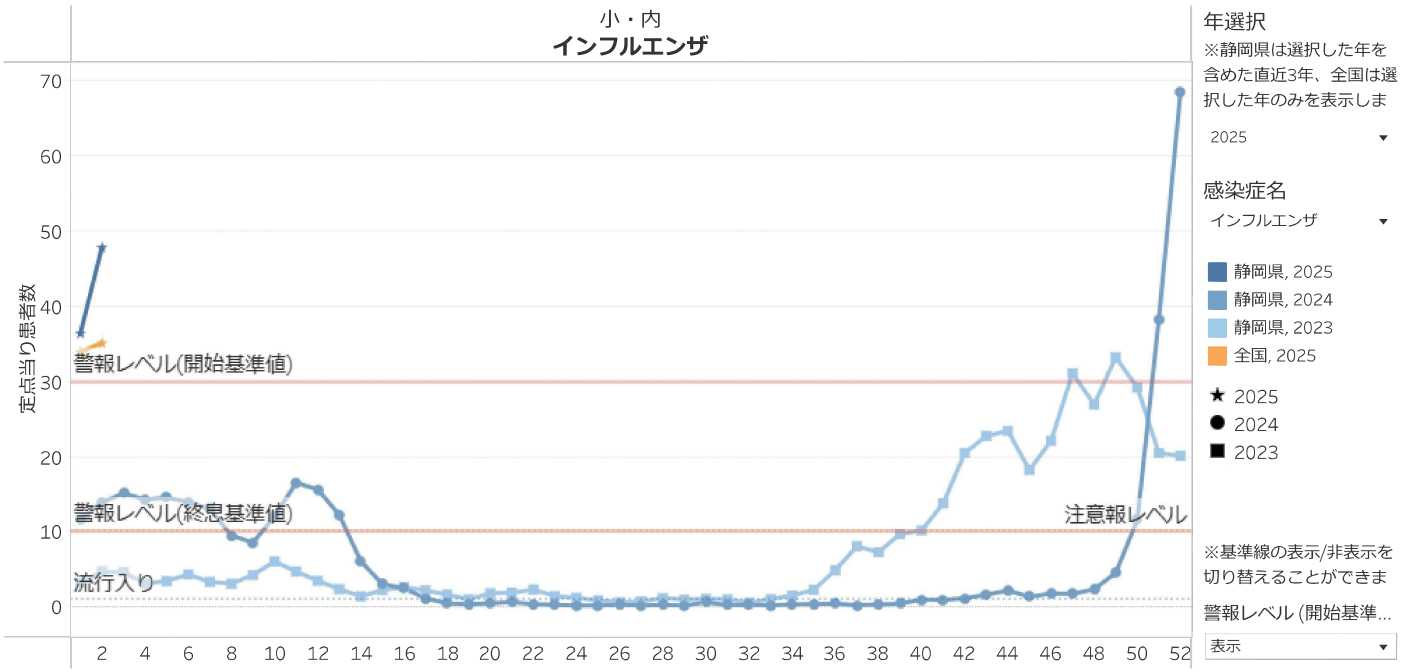

定点種別	県内定点数	届出対象感染症
小児科	89	ＲＳウイルス感染症　咽頭結膜熱　Ａ群溶血性レンサ球菌咽頭炎　感染性胃腸炎　水痘　手足口病　伝染性紅斑　突発性発しん　ヘルパンギーナ　流行性耳下腺炎
小・内	139	インフルエンザ　新型コロナウイルス感染症
眼科	22	急性出血性結膜炎　流行性角結膜炎
基幹	10	細菌性髄膜炎　無菌性髄膜炎　マイコプラズマ肺炎　クラミジア肺炎（オウム病は除く） 感染性胃腸炎（病原体がロタウイルスであるものに限る）

1/9に新型コロナウイルス感染症の感染拡大注意報を発令し、継続中です（定点当たり患者数が8を超えました）

第52週に定点医療機関当たり患者数が8.96人で県独自の感染拡大注意報の 基準値8人を超え、1/9に感染拡大注意報を発令しました。第2週（1/6～1/12）の定点当たり患者数は8.99と前週の5.5から再上昇し、第52週のレベルに戻っています。

今後、さらに流行が拡大するとともに長期間持続することも考えられますので、県民の皆様には、咳エチケットや換気、手洗いといった感染拡大防止対策に努めていただくとともに、ワクチン接種を検討していただくようお願いします。

定点把握感染症推移

2025年 第02週までのデータに基づく

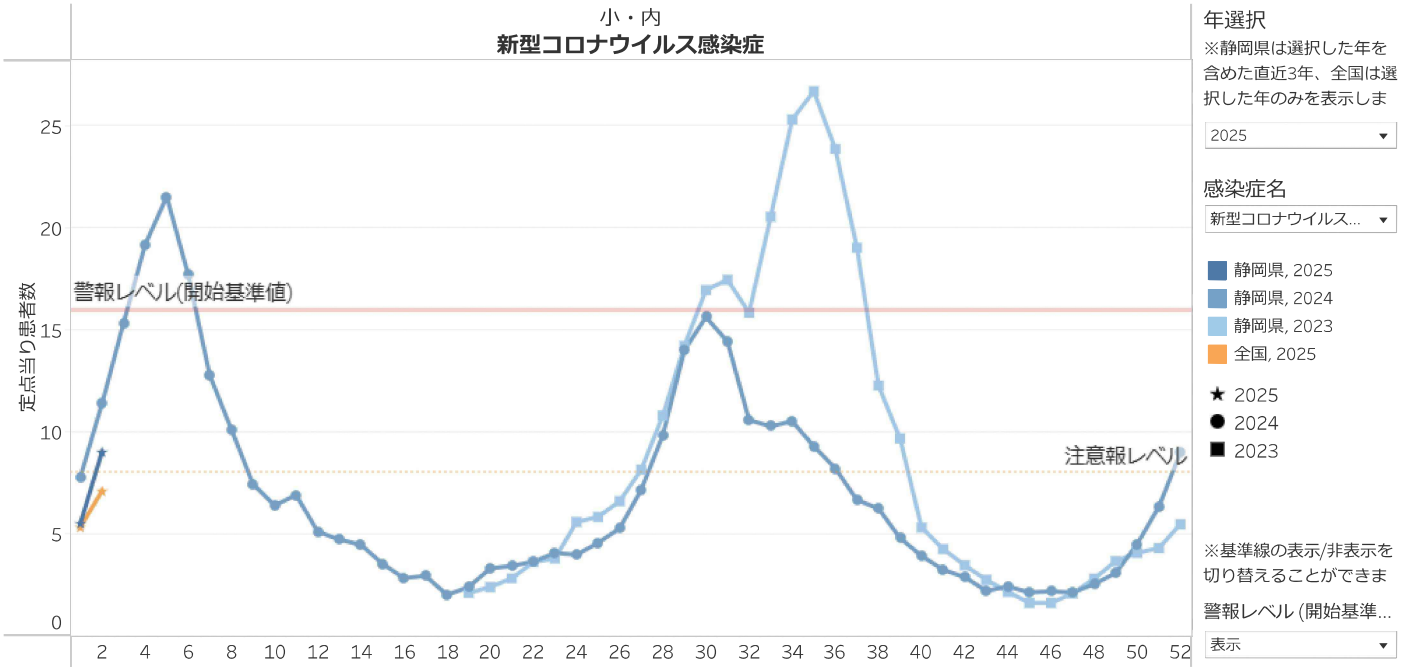

定点種別	県内定点数	届出対象感染症
小児科	89	ＲＳウイルス感染症　咽頭結膜熱　Ａ群溶血性レンサ球菌咽頭炎　感染性胃腸炎　水痘　手足口病　伝染性紅斑　突発性発しん　ヘルパンギーナ　流行性耳下腺炎
小・内	139	インフルエンザ　新型コロナウイルス感染症
眼科	22	急性出血性結膜炎　流行性角結膜炎
基幹	10	細菌性髄膜炎　無菌性髄膜炎　マイコプラズマ肺炎　クラミジア肺炎（オウム病は除く） 感染性胃腸炎（病原体がロタウイルスであるものに限る）

静岡県 新型コロナ １週間感染者数(2023.5/8～2025.1/12)

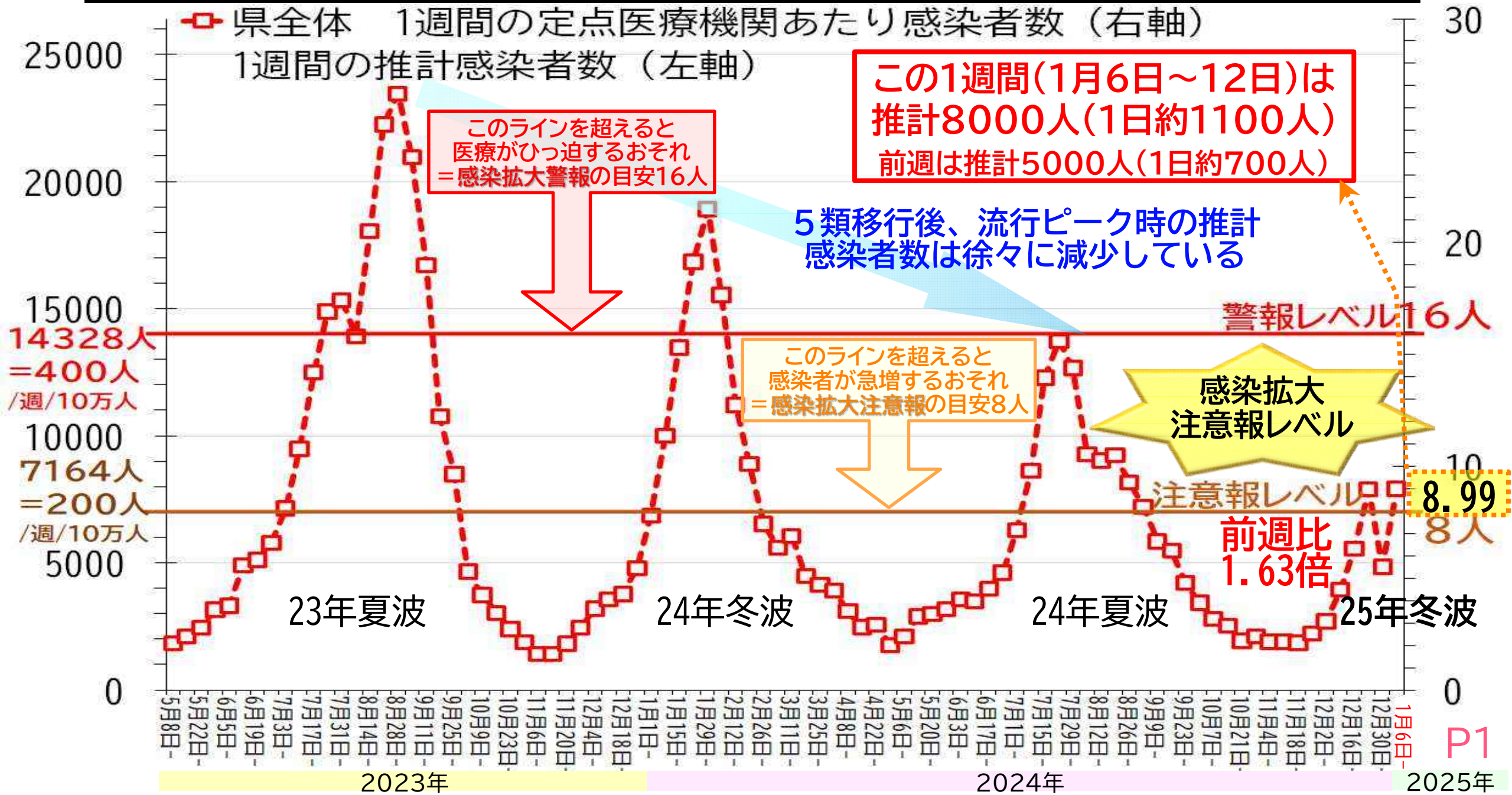

静岡県 新型コロナ オミクロン株以降の感染者数の推移（2022.1/1～2025.1/12）

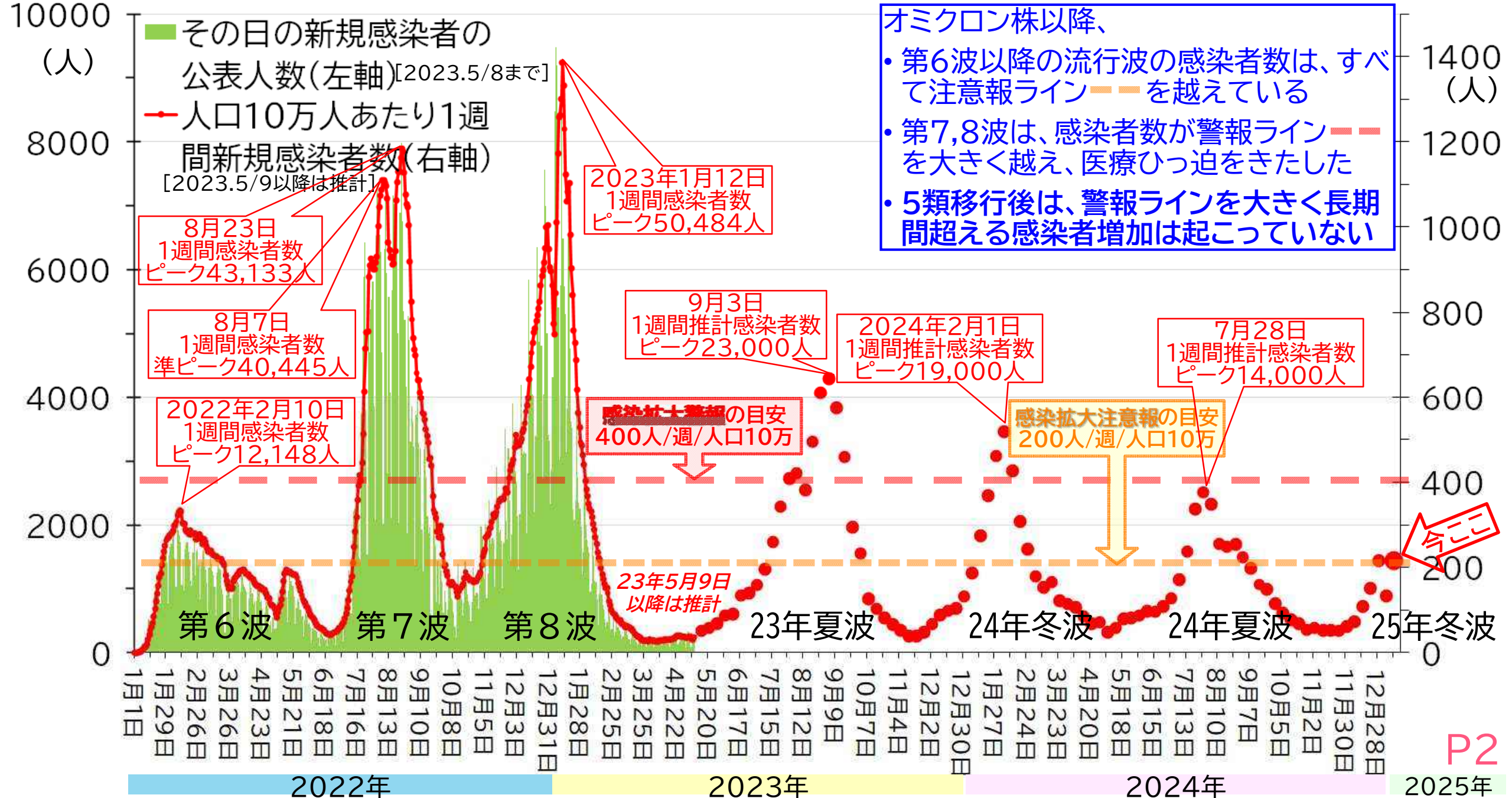

静岡県 新型コロナ オミクロン株の系統の状況（2022.12月～2024.12月）

[政令市を含む県全体]

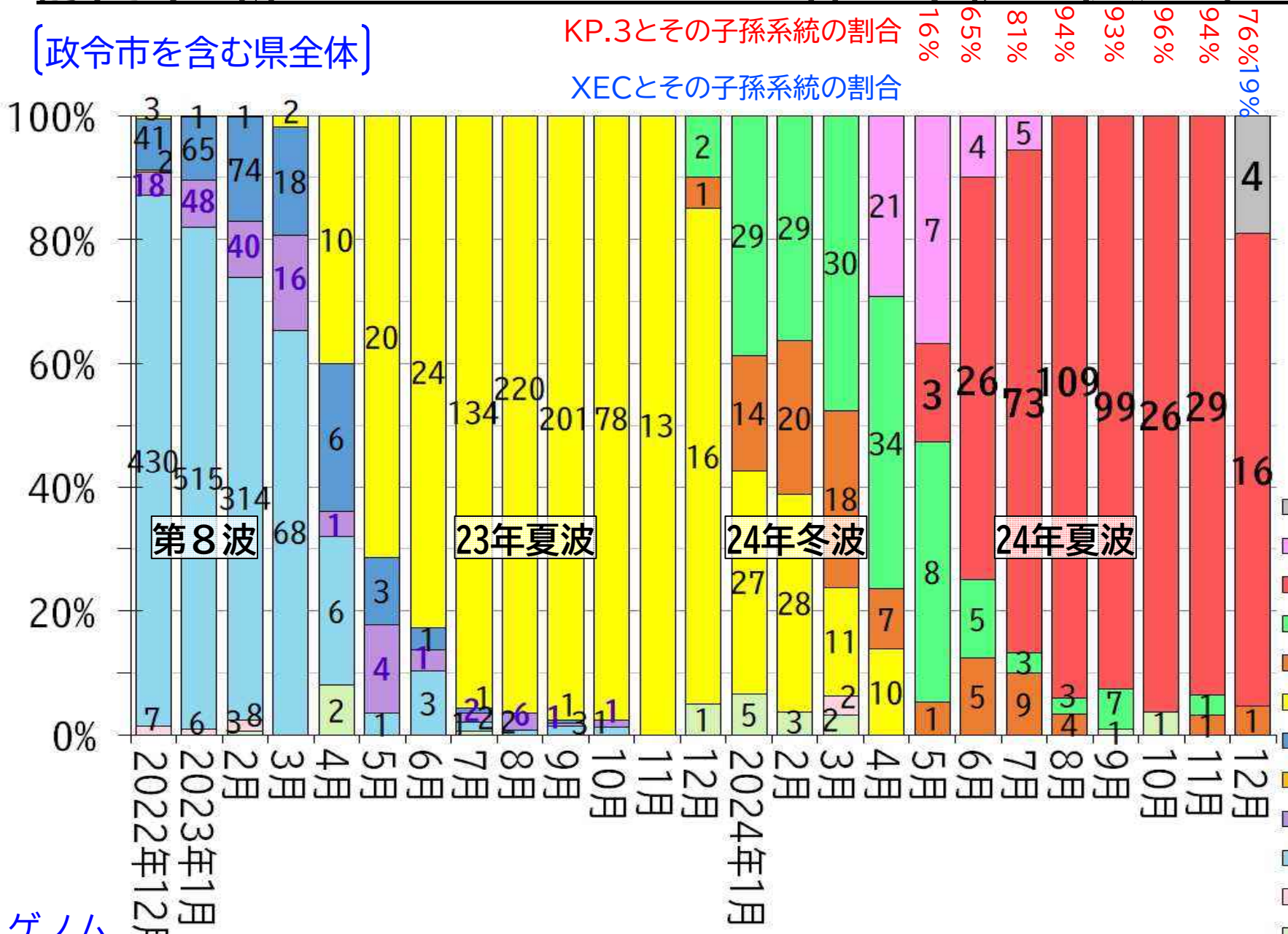

- 国立感染症研究所が、中和抗体からの逃避や感染者数増加の優位性が示唆され、動向を注視する必要があるとしたオミクロン株の系統等の検出状況を示す
- 直近(11/25～12/22)では県全体で、**BA.2.86系統が17検体(81%)**検出され(うち**KP.3系統が16検体(76%)**)、残りは初検出の**XEC系統が4検体(19%)**だった
- 検体採取は結果判明の約2週前

ゲノム解析数 501, 635, 440, 104, 25, 28, 29, 140, 228, 206, 80, 13, 20, 75, 80, 63, 72, 19, 40, 90, 116, 107, 27, 31, 21

静岡県 新型コロナ 定点医療機関からの報告者数の年代別推移(2023.7/3～2025.1/12)

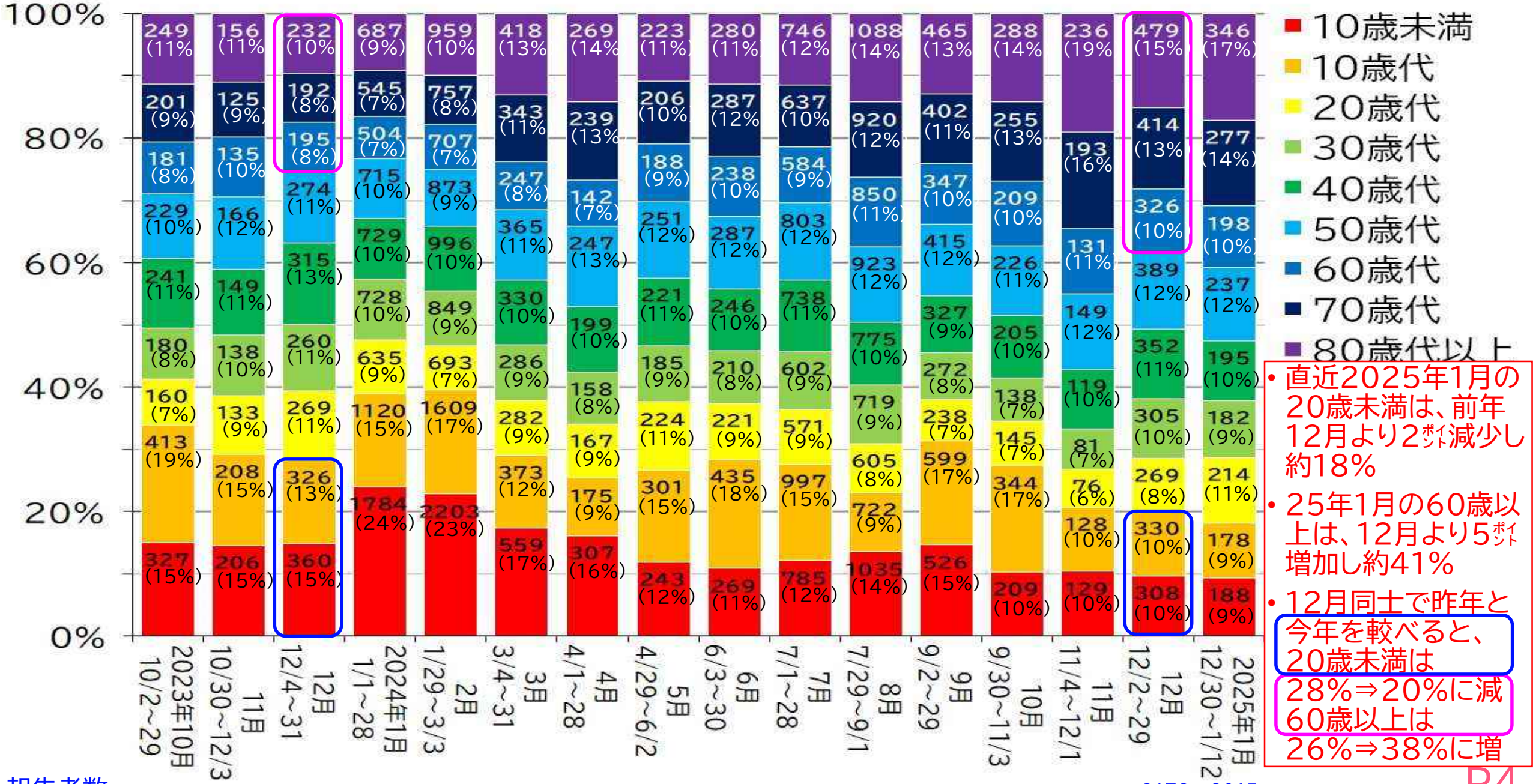

- 直近2025年1月の20歳未満は、前年12月より2ポイント減少し約18%
- 25年1月の60歳以上は、12月より5ポイント増加し約41%
- 12月同士で昨年と今年を較べると、20歳未満は28%⇒20%に減 60歳以上は26%⇒38%に増

報告者数 2181, 1416, 2423, 7447, 9646, 3203, 1903, 2042, 2473, 6463, 7637, 3591, 2019, 1242, 3172, 2015,

静岡県 新型コロナ入院患者数 おおまかな推計値（2024.4/1～2025.1/12）

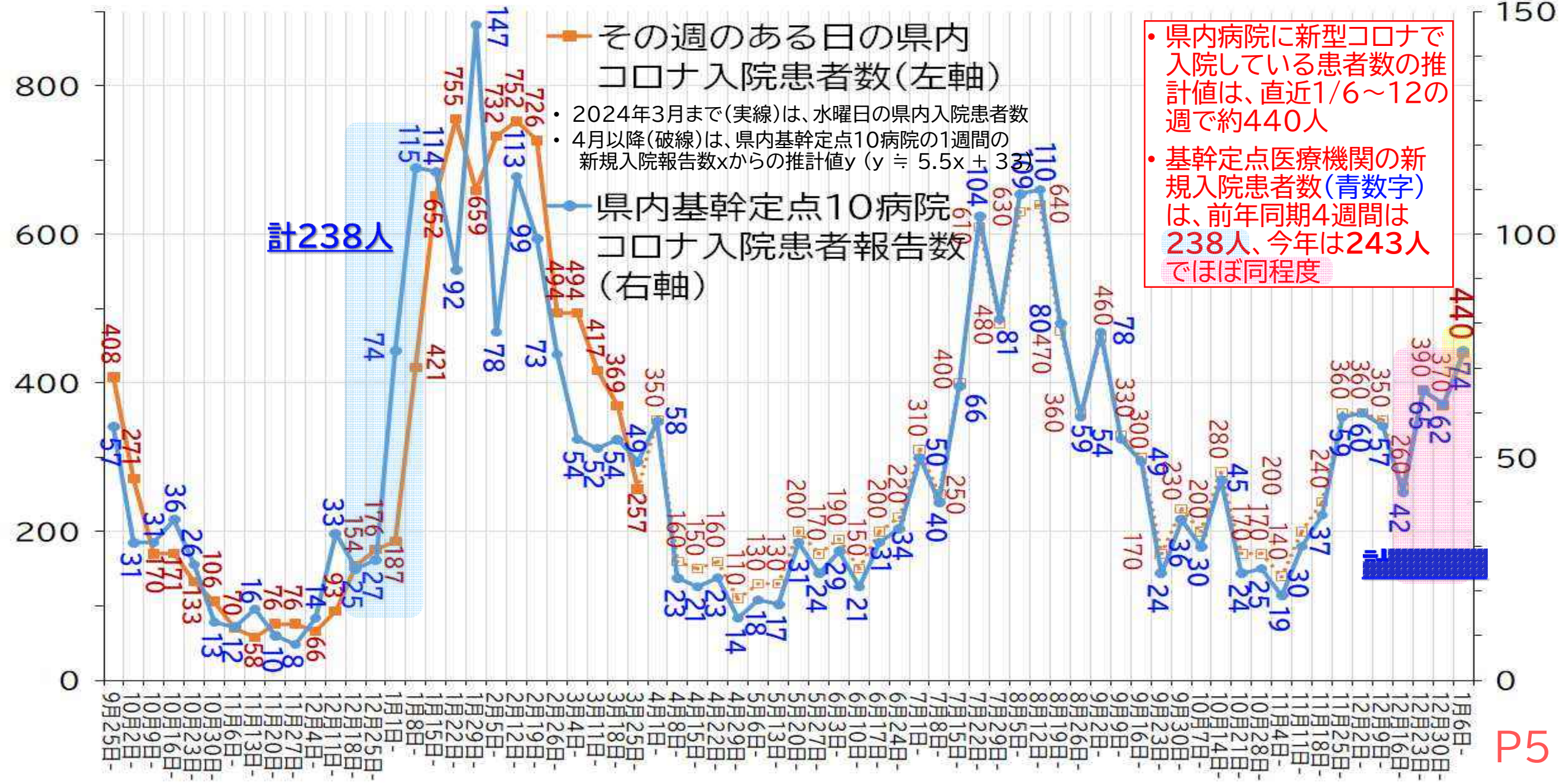

静岡県 基幹定点医療機関(10病院)のコロナ年代別新規入院患者数の推移（2023.12～2024.12）

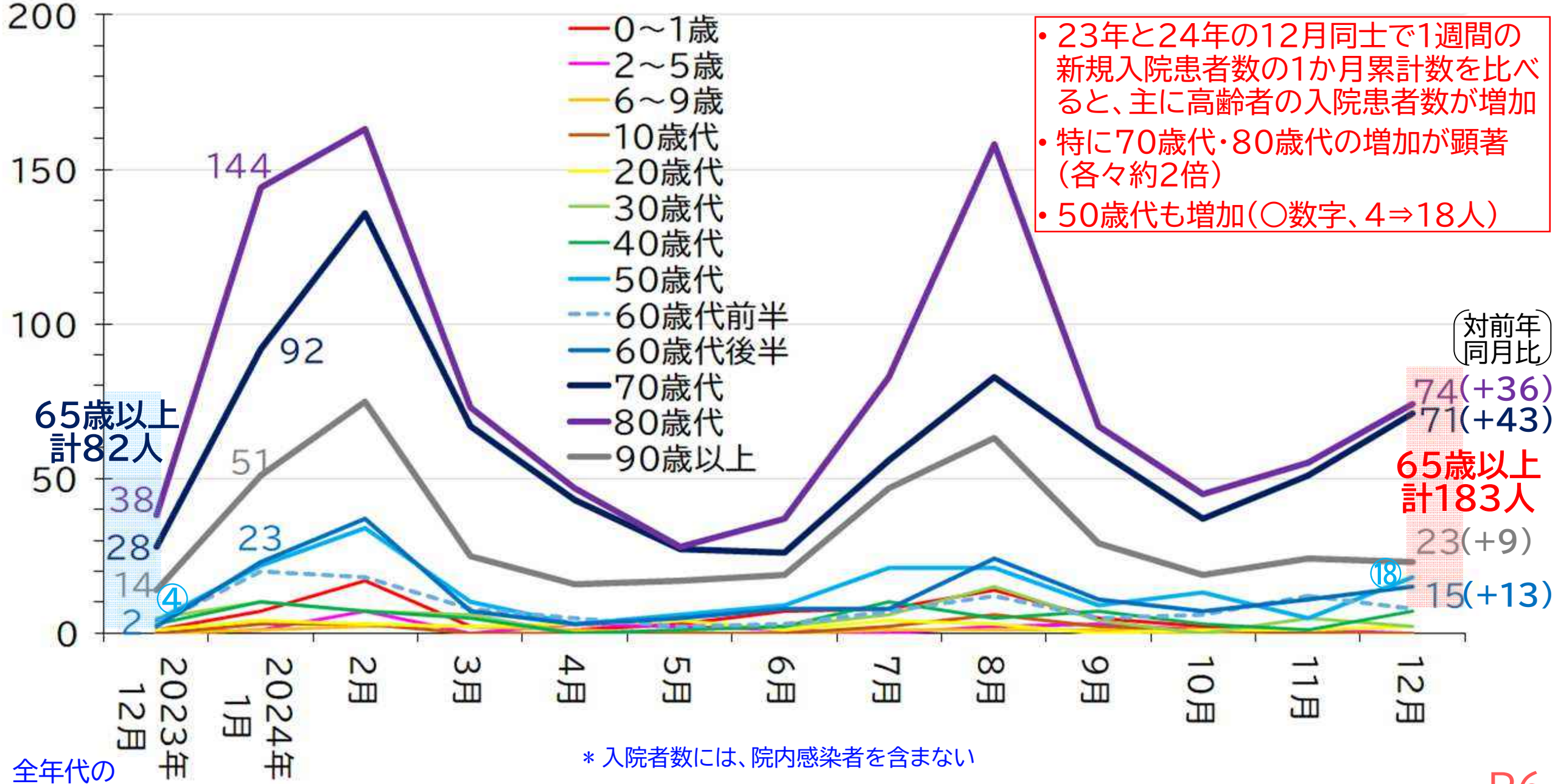

- 23年と24年の12月同士で1週間の新規入院患者数の1か月累計数を比べると、主に高齢者の入院患者数が増加
- 特に70歳代・80歳代の増加が顕著（各々約2倍）
- 50歳代も増加(〇数字、4⇒18人)

＊入院者数には、院内感染者を含まない

全年代の入院者数＊	99	388	509	207	125	96	115	253	407	203	135	166	220

静岡県　新型コロナとインフルエンザの流行の状況（2023. 5/8～2025. 1/12）

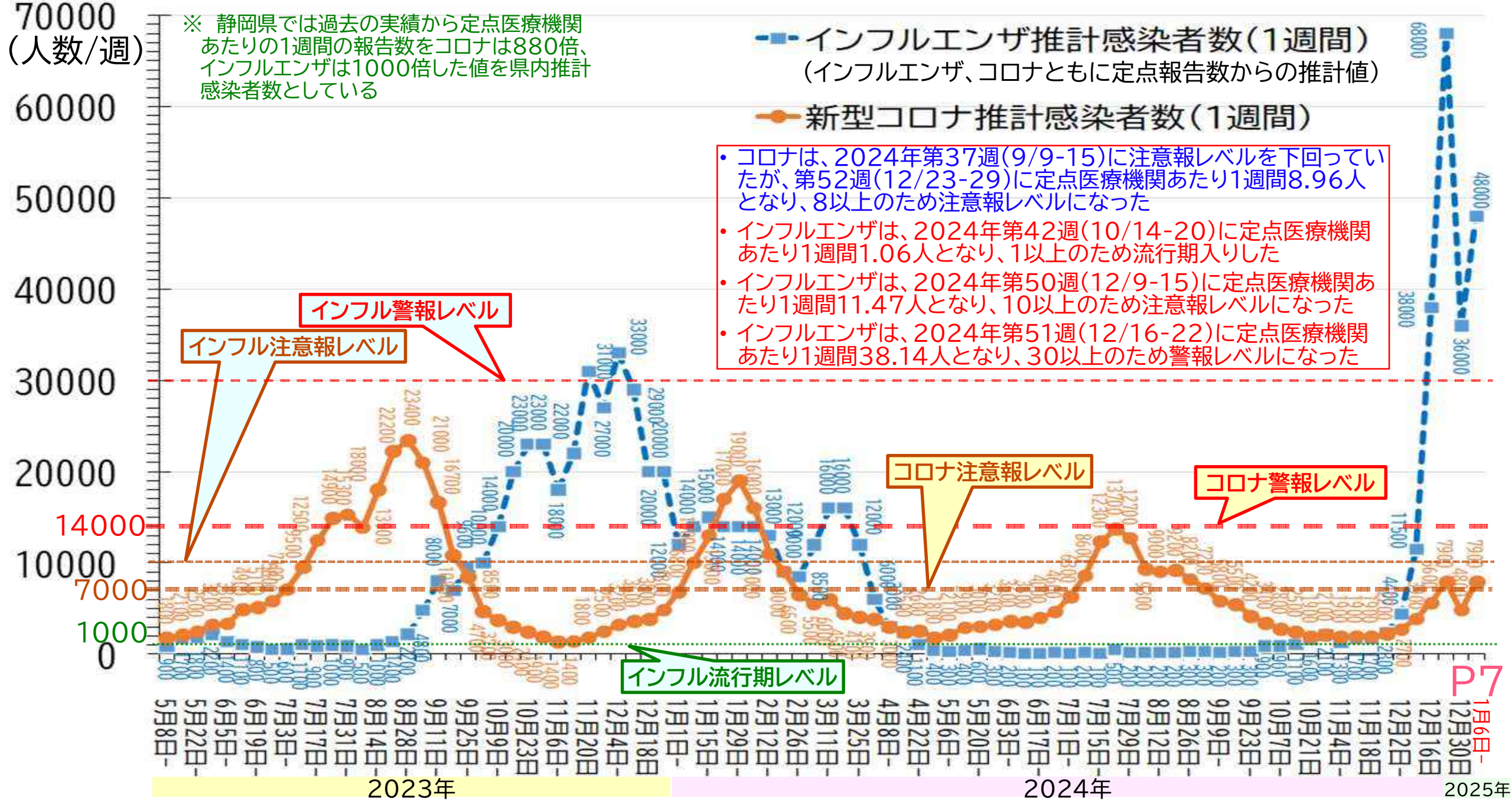

静岡県　インフルエンザ 定点医療機関からの報告数　今季と過去16季の比較

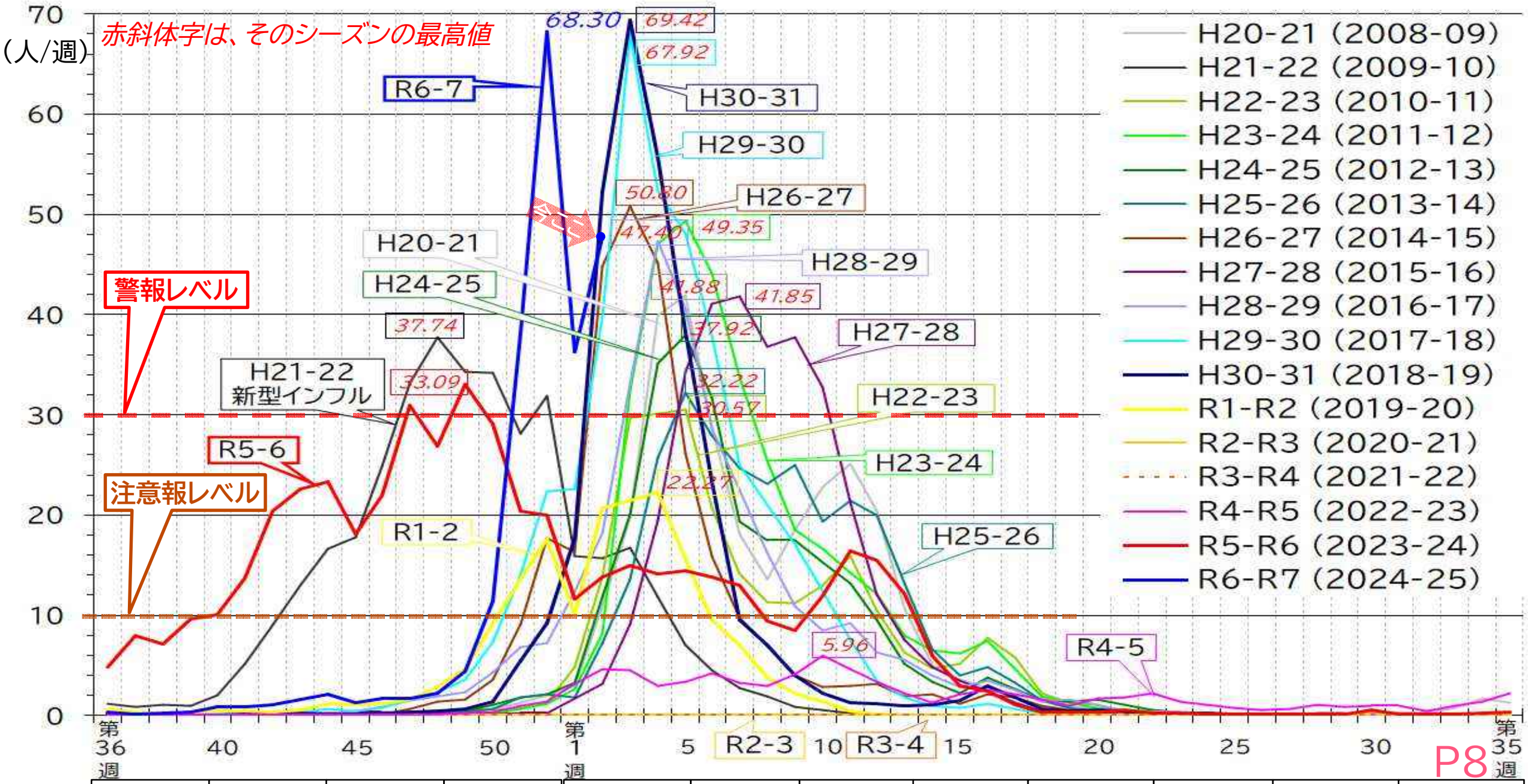

静岡県　定点医療機関インフルエンザ患者報告　年齢別割合(コロナ後3季とコロナ前2018-19季の比較)

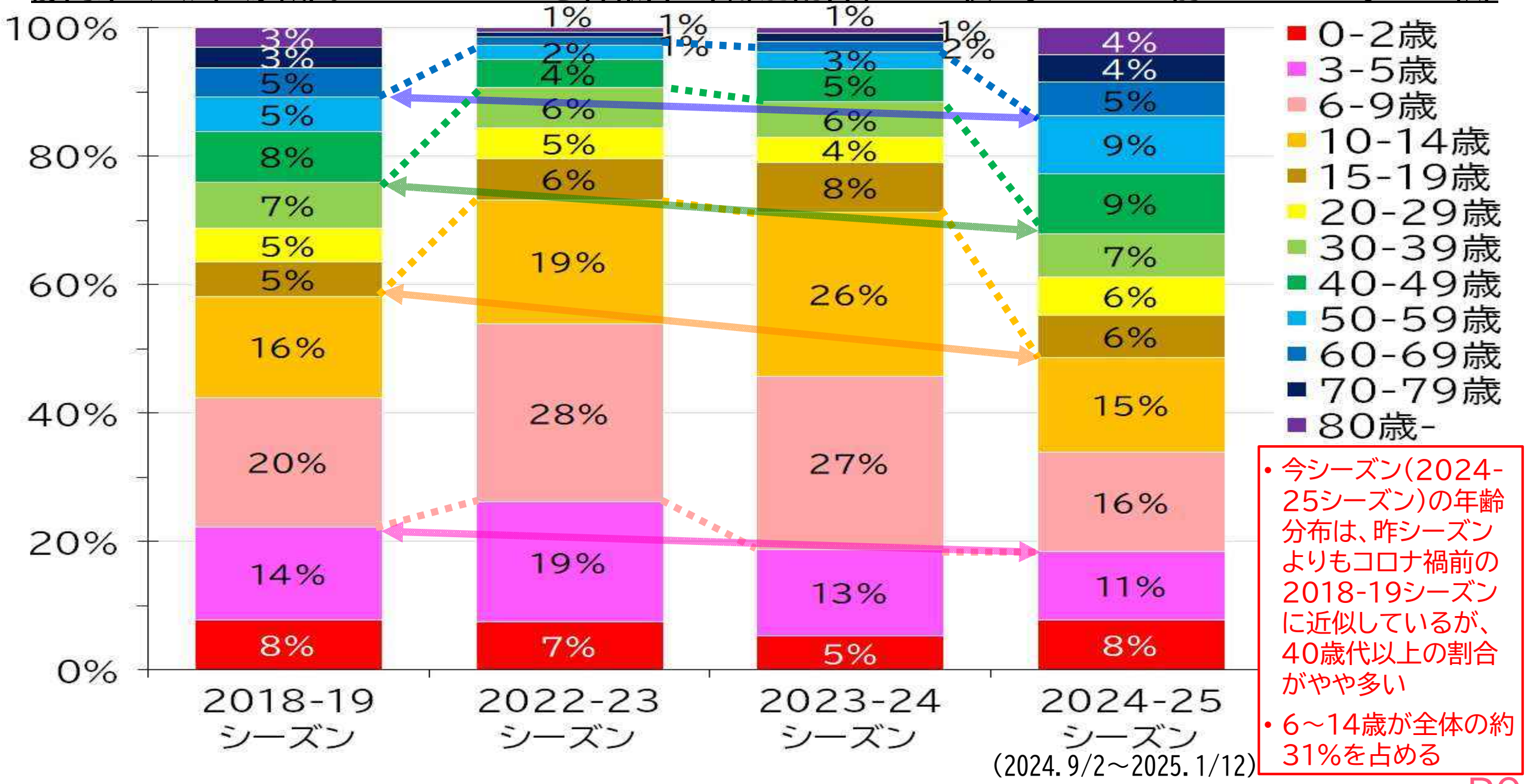

- 今シーズン(2024-25シーズン)の年齢分布は、昨シーズンよりもコロナ禍前の2018-19シーズンに近似しているが、40歳代以上の割合がやや多い
- 6～14歳が全体の約31%を占める

静岡県 インフルエンザ 基幹定点病院での新規入院患者数の推移（2024.10/14～2025.1/12）

2024年

静岡県 インフルエンザ 基幹定点病院での新規入院患者年齢分布（2024.10/14～2025.1/12）

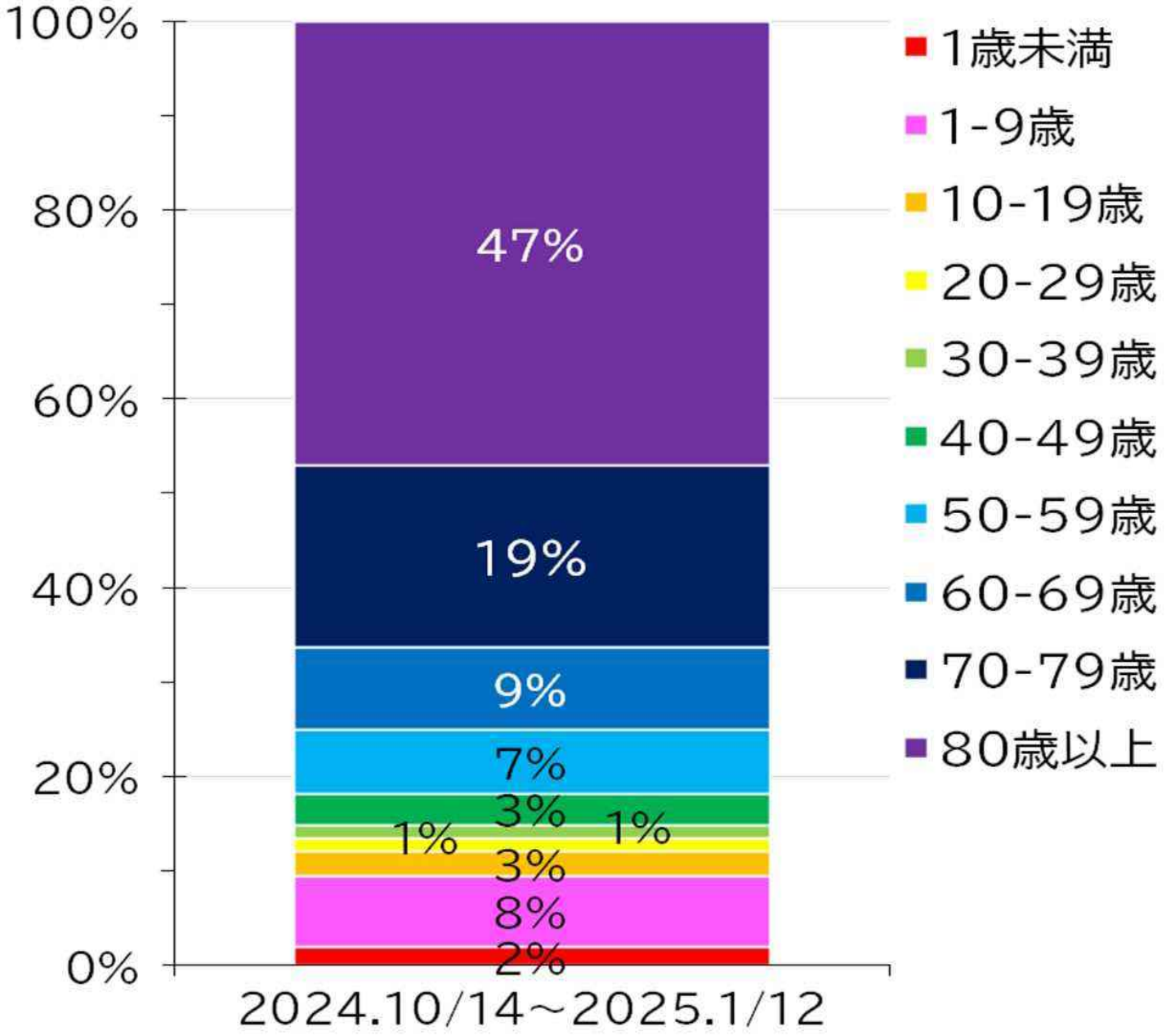

総入院者数　504人

- 今シーズン(2024-25シーズン)のインフルエンザ流行期入り以降における、県内の基幹定点医療機関(10病院)での1週間新規入院患者を累計した集団の年齢分布
- 80歳以上が全体の半数弱(47%)を占め、60歳以上が全体の4分の3(75%)を占める
- 子どもの年代では1～9歳が多く、全体の1割に近い(8%)

静岡県内衛生研究所(県,静岡市,浜松市）インフルエンザウイルス型別検出の状況（2023.10/2～2025.1/5）

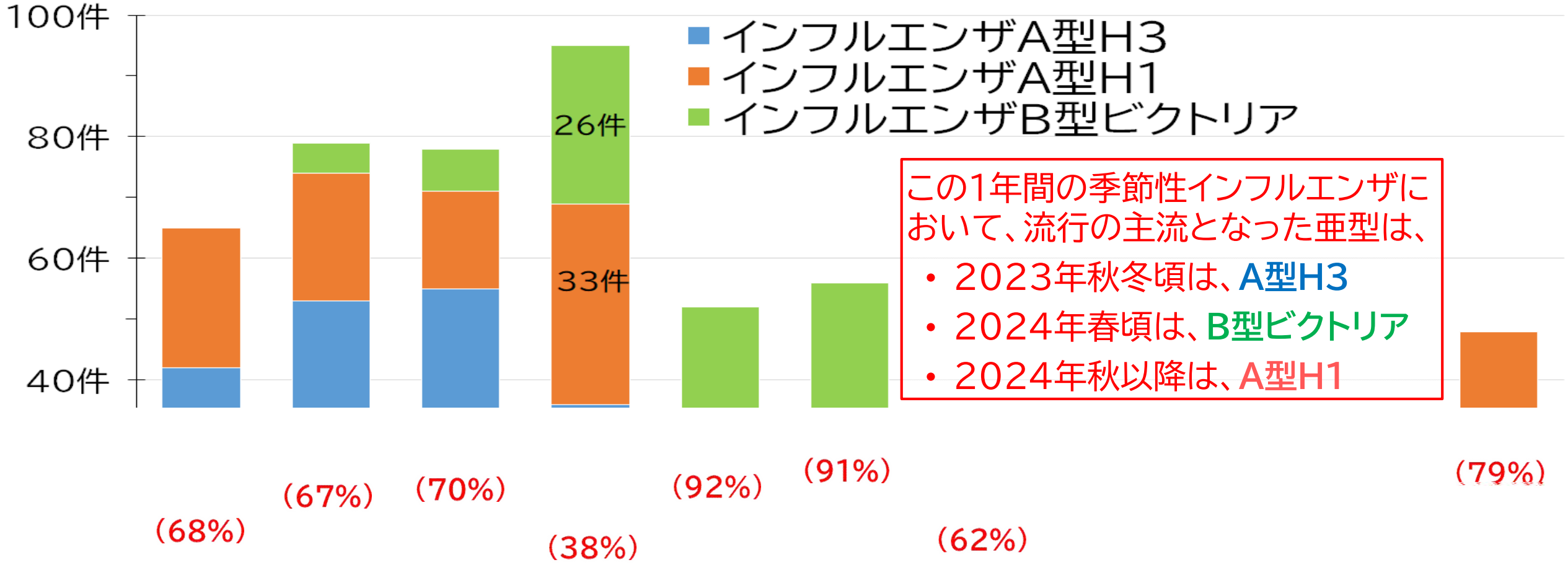

この1年間の季節性インフルエンザにおいて、流行の主流となった亜型は、

- 2023年秋冬頃は、A型H3
- 2024年春頃は、B型ビクトリア
- 2024年秋以降は、A型H1

検査件数	65件	79件	78件	95件	52件	56件	13件	13件	17件	48件

静岡県内衛生研究所(県,静岡市,浜松市）インフルエンザウイルス型別検出の状況（2023.1/2～2025.1/5）

2022-23シーズン
2023年 第1～25週
（2023.1/2～6/25）

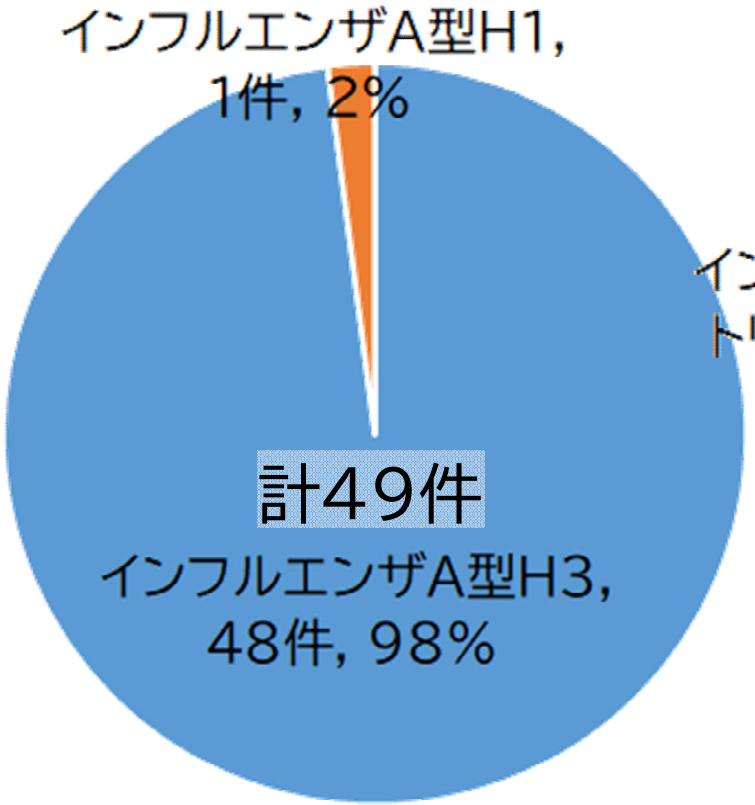

2023-24シーズン
2023年 第40～52週,
2024年 第1～22週
（2023.10/2～2024.6/2）

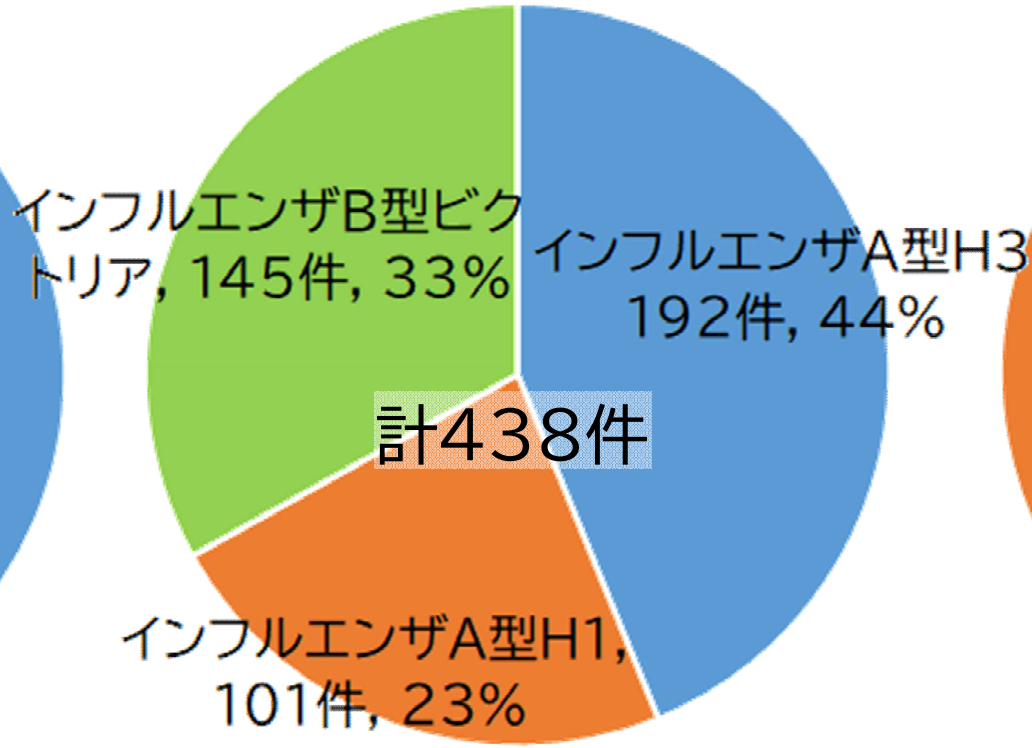

2024-25シーズン
2024年 第36～52週,
2025年 第1週
（2024.9/2～2025.1/5）

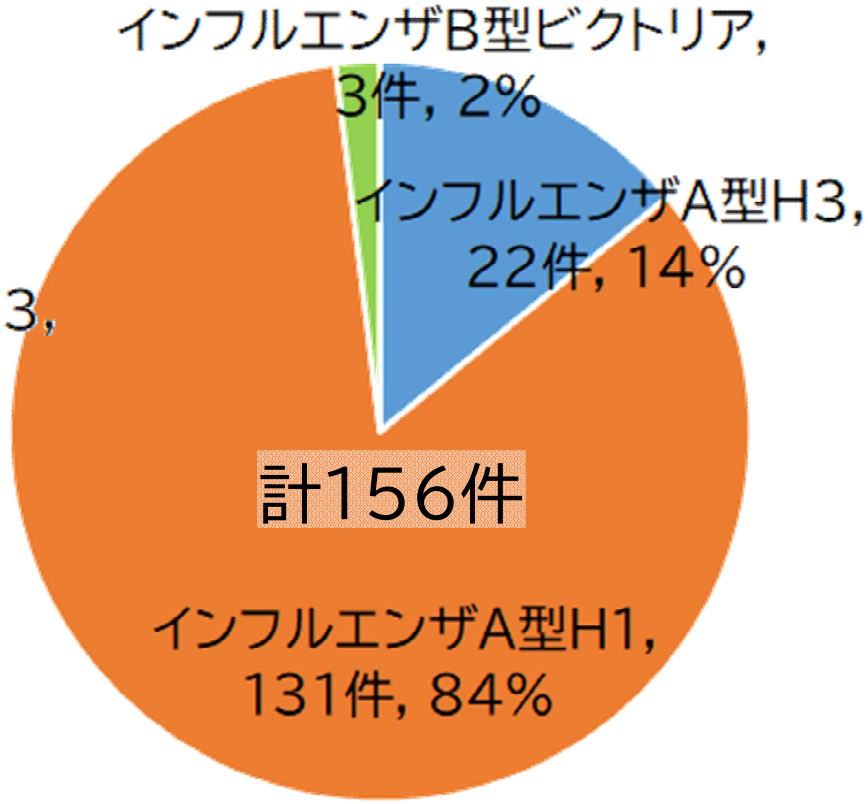

- 2024年秋からの季節性インフルエンザは、インフルエンザA型H1が主体で流行が始まり、約80%を占めている

静岡県独自の新型コロナ注意報・警報

感染拡大警報

(2023夏の波)8/4～17, 8/25～9/28
(2024冬の波)2/2～21
(2024夏の波)警報なし

感染拡大注意報

(2023夏の波)7/14～8/3, 8/18～24, 9/29～10/12
(2024冬の波)1/19～2/1, 2/22～3/7
(2024夏の波)7/19～9/19
(2025冬の波)1/9～

県内インフルエンザ警報発令中

プラス,新型コロナ注意報発令！

あらためて5つのお願い

1. 医療機関や高齢者施設の受診や面会時は、極力マスク着用をお願いします！
2. 体調に少しでも違和感（特にのど、鼻）がある時は,人と会う時にマスク着用を!
3. 症状（熱・のど痛・鼻水・咳・だるさ）が出たら,学校や仕事,会合はすぐ休み,療養を

県内インフルエンザ警報発令中

プラス,新型コロナ注意報発令！

あらためて5つのお願い

4. 多数の人が集まるときは,換気,手洗いと咳エチケット（マスク着用か咳くしゃみ時は口鼻をおおう）を!

5.熱,咳等の症状が軽く,持病のない若い方は,検査を求める休日夜間の救急受診は控えて平日に近くの医療機関受診を!

インフル，コロナ疑いの子ども，大人の受診相談目安

発熱，かぜ症状に加え注意すべき状態のどれかがある場合には医療機関に受診の相談を！

① 1歳未満（65歳以上）
② 通院中の病気がある（基礎疾患がある）
③ ぐったりしていて、飲食がかなり少ない
④ げりやおうとがあり、おしっこが少ない
❺ けいれんした、ぼーっとして反応がおかしい
❻ 呼吸が速い、呼吸が荒い、息が苦しそう
❼ 顔色がすごく悪い

❺～❼は救急車よぶ

年末年始に旅先や帰省先で

今，受診できる診療所・病院

を探すには…

医療情報ネット ナビイ

で検索を！

急病センターや当番医を受診

しようか迷ったら…

救急車を呼ぼうか迷ったら…

15歳以上は ＃７１９

15歳未満は ＃８０００

で電話相談を！

この冬のコロナ患者さんでは

高齢者の入院患者さんが

12月の比較で約2倍に増加！

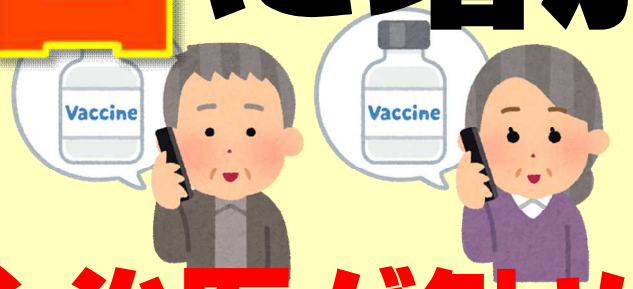

・65歳以上の方

・60～64歳で持病があり,主治医が勧める方

コロナワクチン検討を!!

インフルエンザワクチン接種

- 対象者は生後6か月以上です
- 現在流行のA型H1やB型を含む計4種のインフルエンザに対応
- インフルエンザによる重症化や入院リスクを下げるため，昨冬かかった人も接種検討を！

マイコプラズマ肺炎が流行しています（第45週（11/4～11/10）の定点当たり患者数2.9は、記録が残る2006年以降、過去最高値です）

マイコプラズマ肺炎は、肺炎マイコプラズマによる細菌感染症です。感染経路は、主に飛沫感染と接触感染で、家族内や学校など濃厚接触が多い場所で、しばしば集団発生が起こります。潜伏期間は2～3週間程度で、主な症状は発熱、全身倦怠感、頭痛、咳などで、解熱後も咳が長く続くことがあります。必ずしも肺炎にならず、上気道炎や気管支炎も多いです。全年齢層に感染が見られますが、若年齢層に多く、14歳以下が6～8割を占めます。過去の疫学調査研究では、3～7年程度に1回国内で大きな流行が起こっています。

2024年第29週（7/15～7/21）以降、定点当たり患者数※0. 5以上が続いており、第35週（8/26～9/1）は1.1となりました。（第2週（1/6～1/12）は1.5）国は基準値を定めていませんが、県感染症情報センターでは、0.5以上が継続した場合、流行が始まる可能性あり、1以上では確実に流行していると考えています。（県内の定点当たり患者数が1以上となったのは、2019年第51週（12/16～12/22）以来です。）

今後も流行が長期間継続する可能性が考えられますので、県民の皆様には、引き続き、人混みでのマスク着用、咳エチケット、適切な換気と手洗いなど、飛沫・接触感染の対策に御協力をお願いします。

定点把握感染症推移

2025年 第02週までのデータに基づく

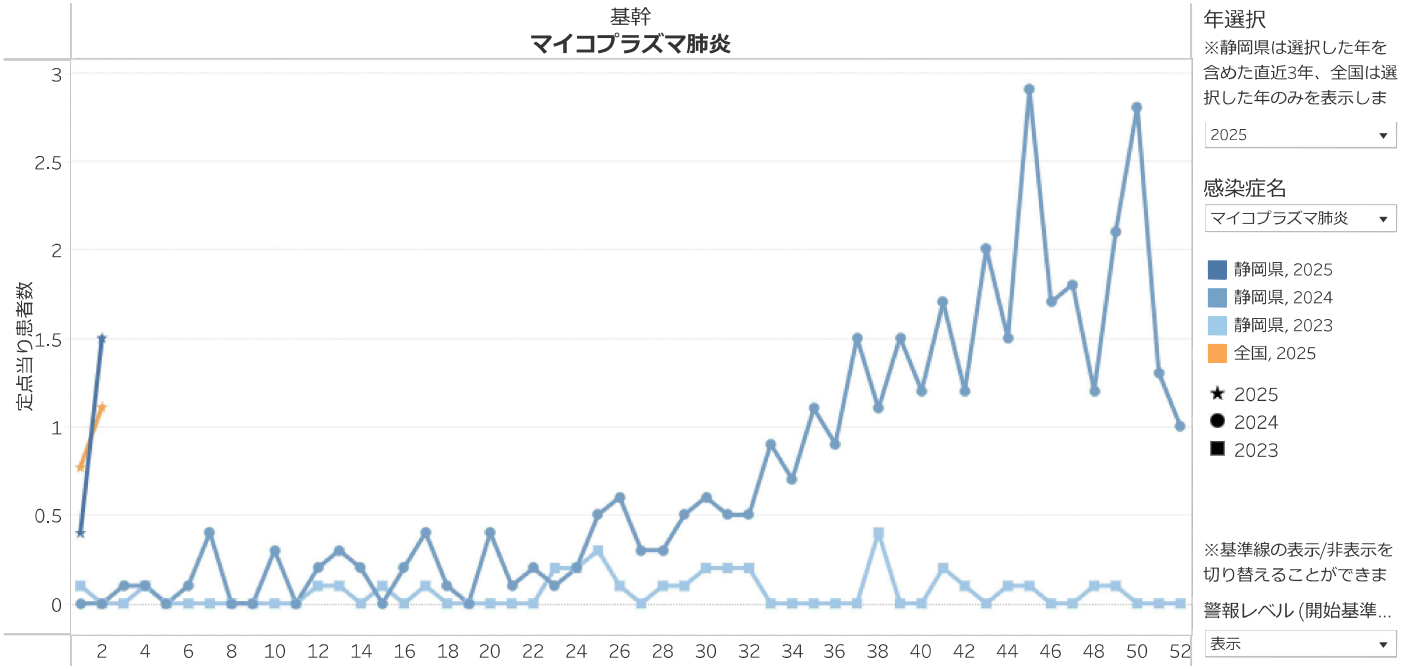

定点種別	県内定点数	届出対象感染症
小児科	89	ＲＳウイルス感染症　咽頭結膜熱　Ａ群溶血性レンサ球菌咽頭炎　感染性胃腸炎　水痘　手足口病　伝染性紅斑　突発性発しん　ヘルパンギーナ　流行性耳下腺炎
小・内	139	インフルエンザ　新型コロナウイルス感染症
眼科	22	急性出血性結膜炎　流行性角結膜炎
基幹	10	細菌性髄膜炎　無菌性髄膜炎　マイコプラズマ肺炎　クラミジア肺炎（オウム病は除く） 感染性胃腸炎（病原体がロタウイルスであるものに限る）

今週のコメント

第2週(1/6～1/12)の感染症発生動向調査では、静岡県内のインフルエンザの定点当たり報告数は47．73人となり、前週の36．31人から増加しました。第51週(12/16～12/22)から4週連続で警報レベルの開始基準値30を越えている状態です。新型コロナの定点当たり報告数は8．99人となり、前週の5．5人から増加しました。

インフルエンザ

全県で罹患数6,635、定点当たり47.73の患者発生があり、前週の36.31から増加し警報レベルの開始基準値30を4週連続で越えた。定点当たり東部地区で48.84、中部地区で41.64、西部地区で52の患者が発生した。

定点把握の対象となる５類感染症（週報対象のもの）
2025年 第02週までのデータに基づく

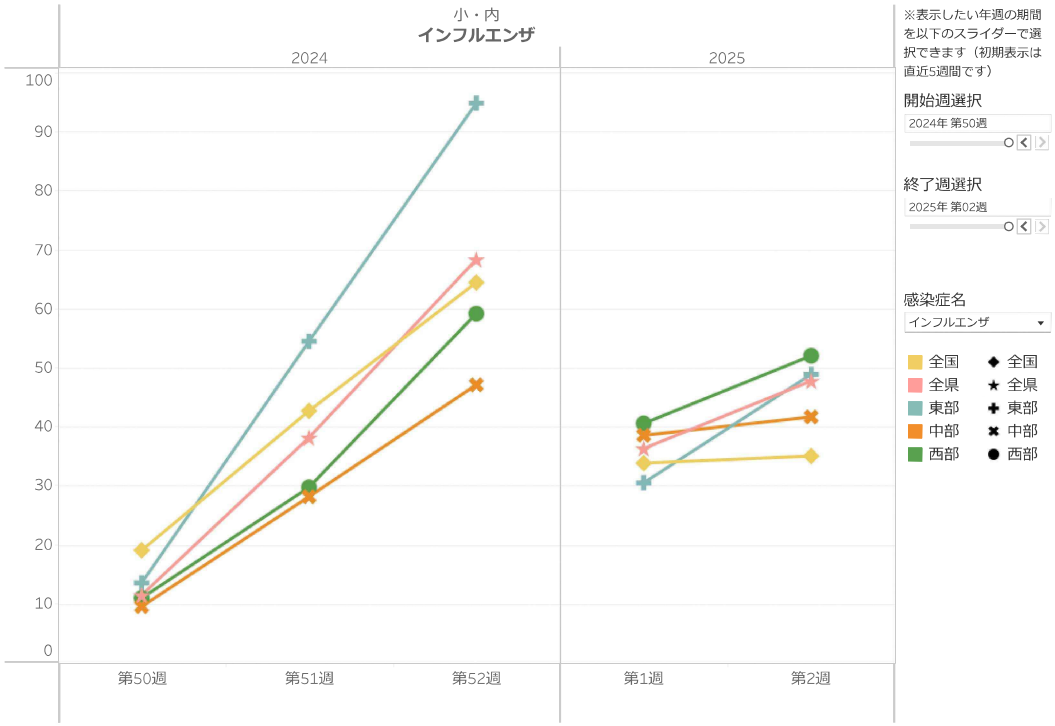

新型コロナウイルス感染症

全県で罹患数1,250、定点当たり8.99の患者発生があり、前週の5.5から増加した。定点当たり東部地区で11.18、中部地区で8.31、西部地区で7.28の患者が発生した。

定点把握の対象となる５類感染症（週報対象のもの）
2025年 第02週までのデータに基づく

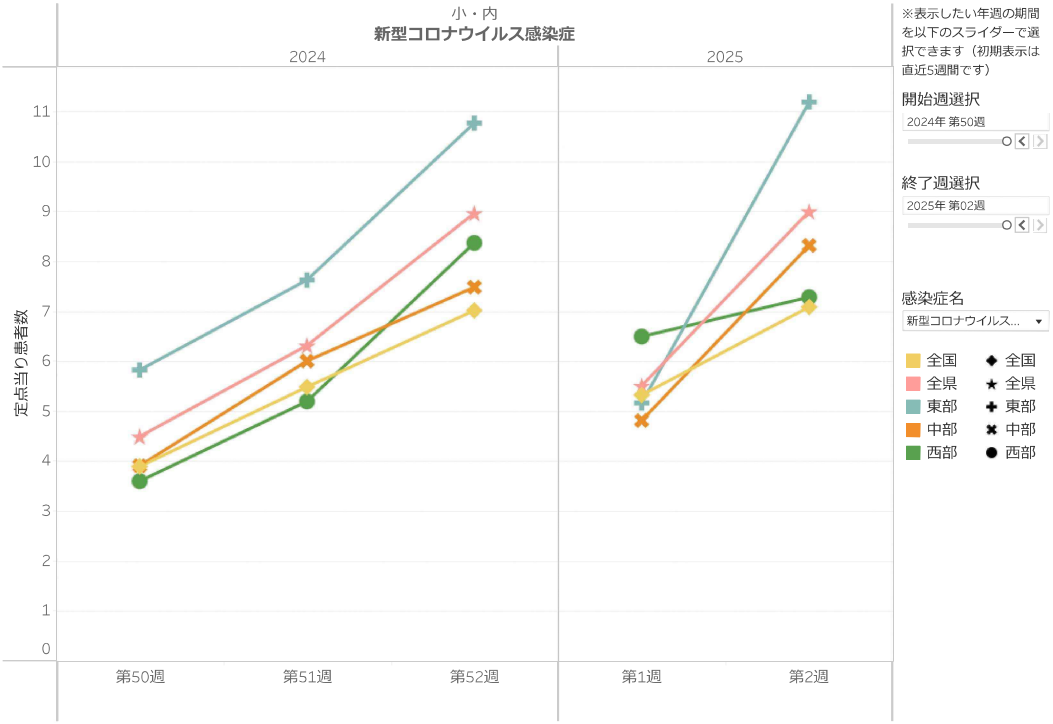

マイコプラズマ肺炎

全県で罹患数15、定点当たり1.5の患者発生があり、前週の0.4から増加した。定点当たり東部地区で0.5、中部地区で2.67、西部地区で1.67の患者が発生した。

定点把握の対象となる５類感染症（週報対象のもの）
2025年 第02週までのデータに基づく

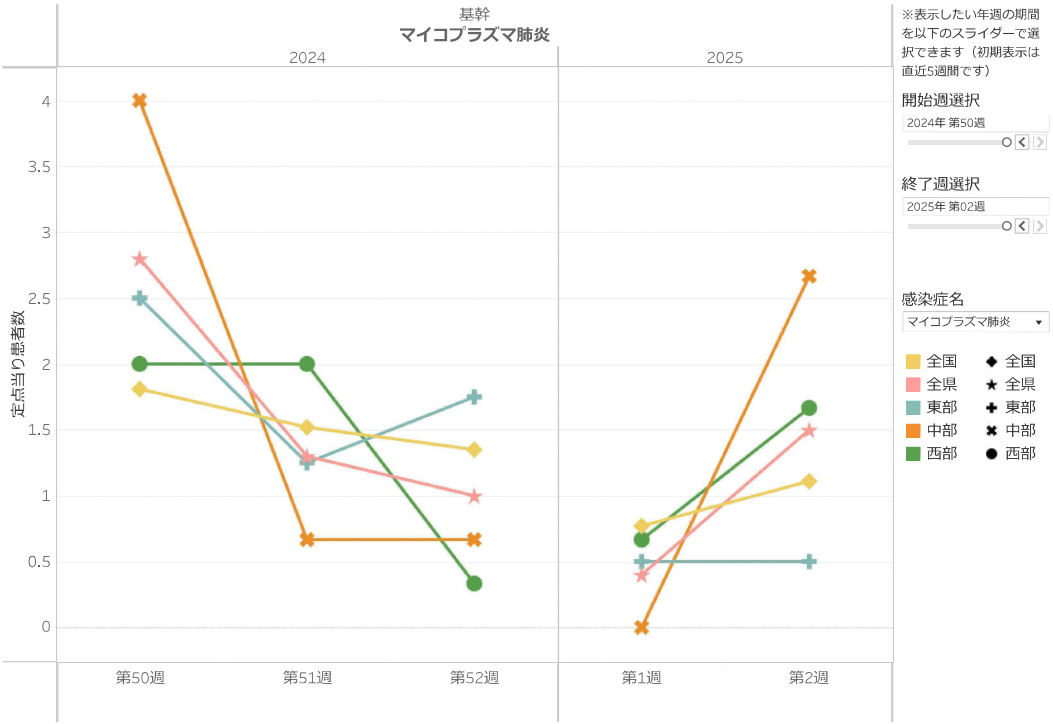

A群溶血性レンサ球菌咽頭炎

全県で罹患数85、定点当たり0.96の患者発生があり、前週の0.21から増加した。定点当たり東部地区で1、中部地区で1.07、西部地区で0.8の患者が発生した。

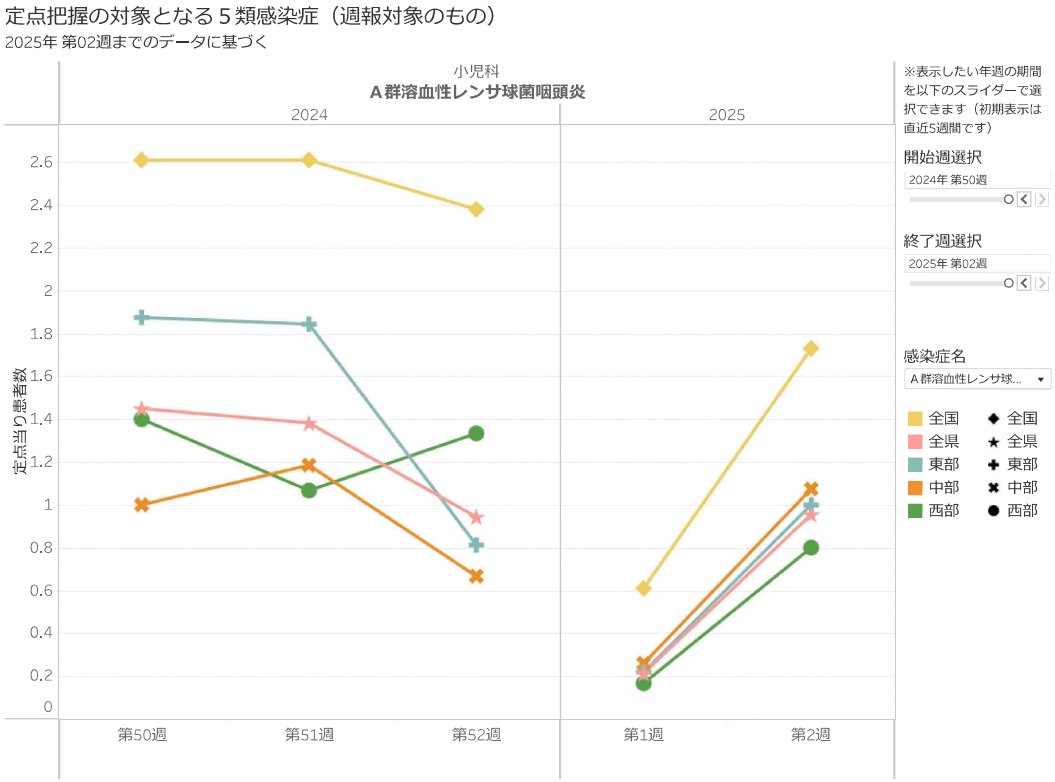

感染性胃腸炎

全県で罹患数412、定点当たり4.63の患者発生があり、前週の1.28から増加した。定点当たり東部地区で4.69、中部地区で3.89、西部地区で5.23の患者が発生した。

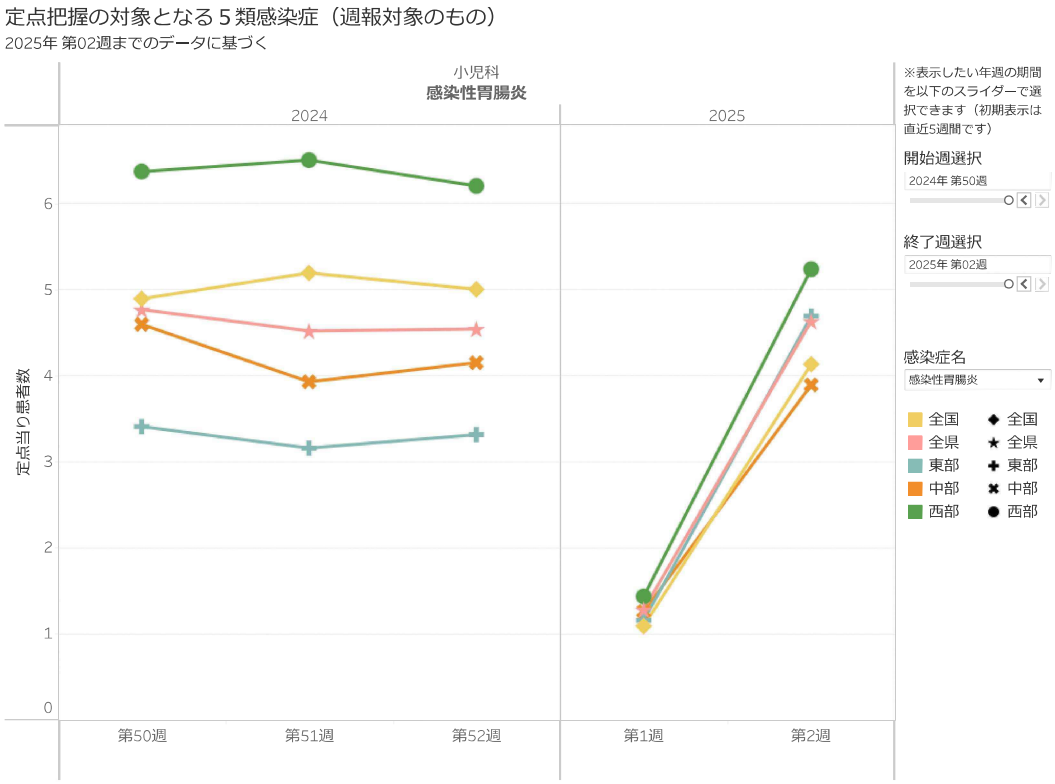

伝染性紅斑

全県で罹患数34、定点当たり0.38の患者発生があり、前週の0.06から増加した。定点当たり東部地区で0.41、中部地区で0.44、西部地区で0.3の患者が発生した。

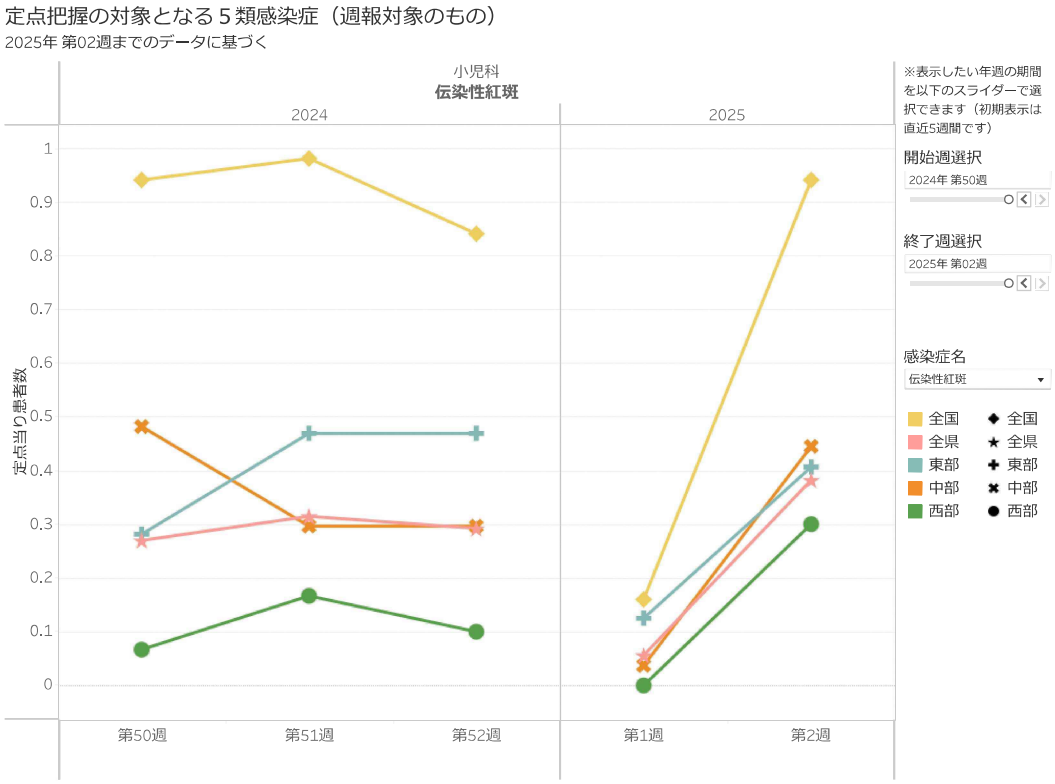

- 麻疹、風疹は患者発生なし。
- 全国のインフルエンザの定点当たりの患者報告数は35.02で前週の33.82から増加し、警報レベルの開始基準値30を4週連続で越えた。警報レベルの保健所を有する都道府県は47で変わらず、注意報レベルの保健所を有する都道府県は19から29に増加した。
- 全国の新型コロナの定点当たりの患者報告数は7.08で前週の5.32から増加した。
- 静岡県において第2週に定点当たり患者報告数の多かった疾病は、順に1)インフルエンザ(47.73)、2) 新型コロナ (8.99)、3)感染性胃腸炎 (4.63)、4)マイコプラズマ肺炎 (1.5)、5)A群溶血性ﾚﾝｻ球菌咽頭炎(0.96)、6)流行性角結膜炎 (0.45)であった。

インフルエンザ罹患数推移

インフルエンザ報告者推移
2025年 第02週までのデータに基づく

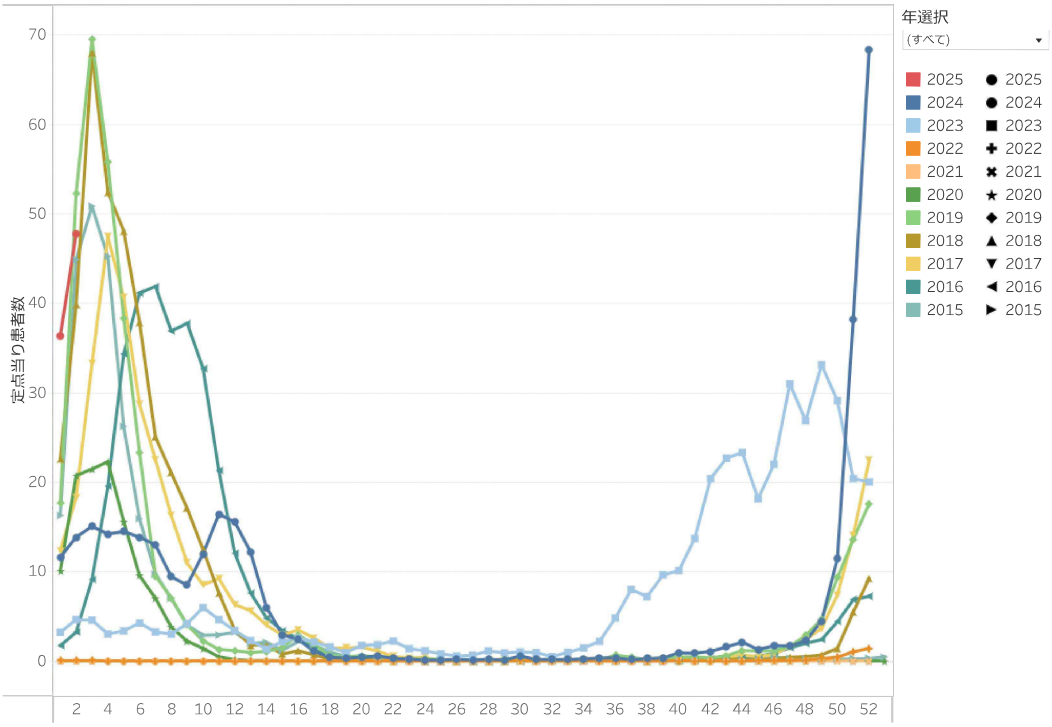

県内衛生研究所におけるインフルエンザウイルス検出状況（2024/2025シーズン）（令和6年第36週～）

県内衛生研究所におけるインフルエンザウイルス検出状況
2025年 第02週までのデータに基づく

年	週数	検査主体	A/H1	A/H3	B/山形	B/Victoria
総計			171	22	0	6
2024	第37週	静岡県	0	0	0	0
		静岡市	0	0	0	0
		浜松市	0	0	0	0
	第38週	静岡県	1	0	0	0
		静岡市	0	0	0	0
		浜松市	0	0	0	0
	第39週	静岡県	5	0	0	0
		静岡市	0	0	0	0
		浜松市	0	0	0	0
	第40週	静岡県	6	0	0	0
		静岡市	0	0	0	0
		浜松市	0	0	0	0
	第41週	静岡県	0	0	0	0
		静岡市	0	0	0	0
		浜松市	2	0	0	0
	第42週	静岡県	3	0	0	0
		静岡市	0	0	0	3
		浜松市	0	0	0	0
	第43週	静岡県	3	0	0	0
		静岡市	0	0	0	3
		浜松市	0	0	0	0
	第44週	静岡県	0	3	0	0
		静岡市	0	0	0	0
		浜松市	0	0	0	0
	第45週	静岡県	0	4	0	0
		静岡市	1	0	0	0
		浜松市	0	0	0	0
	第46週	静岡県	1	2	0	0
		静岡市	0	0	0	0
		浜松市	0	0	0	0
	第47週	静岡県	2	2	0	0
		静岡市	3	0	0	0
		浜松市	0	0	0	0
	第48週	静岡県	1	4	0	0
		静岡市	2	0	0	0
		浜松市	3	0	0	0
	第49週	静岡県	7	0	0	0
		静岡市	5	1	0	0
		浜松市	0	0	0	0
	第50週	静岡県	9	0	0	0
		静岡市	1	0	0	0

シーズン選択
2024-2025シーズン

表示切替
- シーズンごと
- 全期間

梅毒の発生状況(静岡県・累計)

第2週は前年同期比0.3倍であった。

梅毒の発生状況(静岡県・累計)
2025年 第02週までのデータに基づく

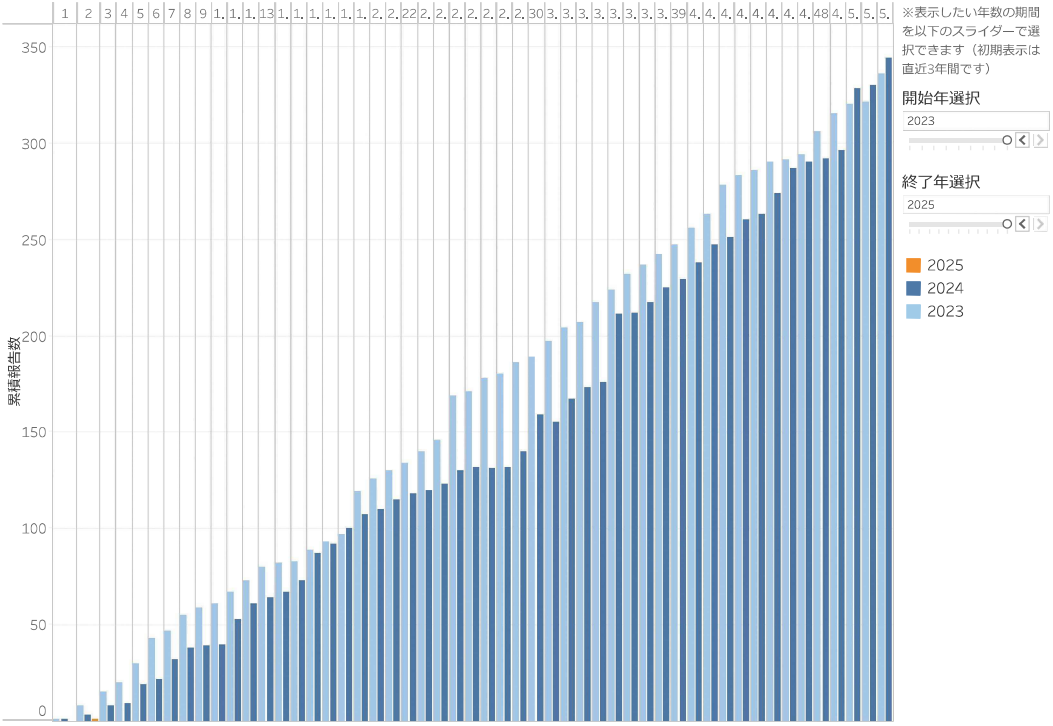

全数届出の感染症

全数届出の感染症
2025年 第02週までのデータに基づく

年週選択
2025年 第02週

報告があった感染症と保健所は以下の通りです。

感染症分類	感染症名	保健所名	報告数
2類感染症	結核	富士	1
3類感染症	細菌性赤痢	浜松市	1
5類感染症	急性脳炎（ｳｴｽﾄﾅｲﾙ脳炎、日本脳炎等を除く）	浜松市	1
	侵襲性インフルエンザ菌感染症	浜松市	1
	侵襲性肺炎球菌感染症	西部	1
		浜松市	2
	梅毒	浜松市	1

報告がなかった感染症分類は以下の通りです。

1類感染症
4類感染症
指定感染症
新型インフルエンザ等感染症

保健所別の警戒状況

保健所別の警報注意報状況
2025年 第02週までのデータに基づく

賀茂	インフルエンザ
熱海	インフルエンザ 新型コロナウイルス感染症
東部	インフルエンザ
御殿場	インフルエンザ 水痘 新型コロナウイルス感染症
富士	インフルエンザ 新型コロナウイルス感染症
静岡市	インフルエンザ 新型コロナウイルス感染症
中部	インフルエンザ 新型コロナウイルス感染症
西部	インフルエンザ
浜松市	インフルエンザ

年週選択
2025年 第02週

■ 警報
■ 注意報

警報・注意報の目安(国基準)

感染症名	警報レベル(開始基準値)	警報レベル(終息基準値)	注意報レベル	流行入り
咽頭結膜熱	3	1		
A群溶血性レンサ球菌咽頭炎	8	4		
感染性胃腸炎	20	12		
水痘	2	1	1	
手足口病	5	2		
伝染性紅斑	2	1		
ヘルパンギーナ	6	2		
流行性耳下腺炎	6	2	3	
インフルエンザ	30	10	10	1
急性出血性結膜炎	1	0.1		
流行性角結膜炎	8	4		

警報・注意報の目安(県独自)

感染症名	保健所	警報レベル	注意報レベル
新型コロナウイルス感染症	県全体	16	8
	賀茂	26	13
	熱海	18	9
	東部	16	8
	御殿場	34	17
	富士	22	11
	静岡市	12	6
	中部	16	8
	西部	20	10
	浜松市	14	7

警報・注意報・流行期入りの目安(新型コロナウイルス感染症以外)

レベル	説明
警報レベル	大きな流行が発生または継続しつつあると疑われる
注意報レベル（流行の発生前）	今後４週間以内に大きな流行が発生する可能性が高い
注意報レベル（流行の発生後）	流行が継続していると疑われる
流行入りの目安（インフルエンザのみ）	定点医療機関あたり患者数が1を上回ると、インフルエンザが流行期に入ったと考えられる

警報・注意報の目安(新型コロナウイルス感染症)

新型コロナウイルス感染症の警報・注意報の基準値は、静岡県が独自に設定しています。

注意報レベルは、1週間当たりの新規感染者数が人口10万人当たり200人以上となった水準を保健所ごとに設定し、感染者が急増するおそれがある状況を指します。

警報レベルは、人口10万人当たり400人以上となった水準を設定し、感染者の増加が続き、医療のひっ迫のおそれがある状況を指します。国が基準値を設定するまでの間、暫定的にこの基準値に基づき注意喚起します。

新型コロナウイルス感染症（県独自基準）

Element, vizElement);

保健所名	注意報基準値	警報基準値
賀茂	13.0	26.0
熱海	9.0	18.0
東部	8.0	16.0
御殿場	17.0	34.0
富士	11.0	22.0
県東部地域	10.0	20.0
静岡市	6.0	12.0
中部	8.0	16.0
県中部地域	7.0	14.0
西部	10.0	20.0
浜松市	7.0	14.0
県西部地域	8.0	16.0

指定届出機関からの特記事項欄コメント

指定届出医療機関からの特記事項コメント

2025年 第02週までのデータに基づく

※表の医療機関名を選択すると、地図上でフィルターがかかります。（もう一度クリックするとフィルター解除されます）

医療機関名	市町	感染症名	報告..
伊藤医院	湖西市	インフルエンザA型	39
		新型コロナウイルス感染	1
かわづクリニック	賀茂郡河津町	マイコプラズマ肺炎	1
高野医院	伊東市	インフルエンザA型	65
		新型コロナウイルス感染	19
医療法人社団真理会 光ケ丘小児科	三島市	ＲＳウイルス感染症	2
		インフルエンザA型	94
		インフルエンザB型	2
		ノロウイルス	4
		ヒトメタニューモ	2
		マイコプラズマ肺炎	4
		新型コロナウイルス感染	14
		腸管アデノ	3
窪田医院	三島市	インフルエンザA型	52
		新型コロナウイルス感染	3
よざ小児科医院	沼津市	インフルエンザA型	34
		マイコプラズマ肺炎	1
		新型コロナウイルス感染	2
		伝染性紅斑	1
公益社団法人有隣厚生会 富士病院	御殿場市	インフルエンザA型	95
		インフルエンザB型	1
ファミリークリニックたう医院	御殿場市	インフルエンザA型	116
		インフルエンザB型	1
		ヒトメタニューモ	1
		新型コロナウイルス感染	33
安田内科小児科医院	御殿場市	インフルエンザA型	215
		ノロウイルス	2
		新型コロナウイルス感染	81
なかがわ医院	駿東郡小山町	インフルエンザA型	34
一般財団法人恵愛会 聖隷富士病院	富士市	インフルエンザA型	1
		マイコプラズマ肺炎	1
		新型コロナウイルス感染	1

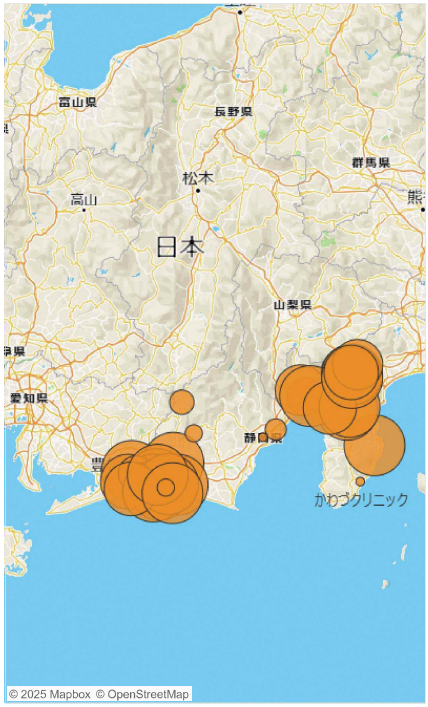

年週選択
2025年 第02週

医療機関名
(すべて)

市町
(すべて)

感染症名
(すべて)

特記事項欄コメントによるインフルエンザ型別状況

特記事項欄コメントによるインフルエンザ型別状況

2025年 第02週までのデータに基づく

年	週数	インフルエンザA型 報告数	インフルエンザA型 割合	インフルエンザB型 報告数	インフルエンザB型 割合
総計		8,806	99.5%	48	0.5%
2024	第36週	11	91.7%	1	8.3%
	第37週	2	100.0%		
	第38週	9	100.0%		
	第39週	12	100.0%		
	第40週	39	97.5%	1	2.5%
	第41週	38	100.0%		
	第42週	66	98.5%	1	1.5%
	第43週	77	97.5%	2	2.5%
	第44週	64	98.5%	1	1.5%
	第45週	32	100.0%		
	第46週	40	100.0%		
	第47週	94	98.9%	1	1.1%
	第48週	77	98.7%	1	1.3%
	第49週	196	98.0%	4	2.0%
	第50週	365	98.9%	4	1.1%
	第51週	1,938	99.8%	4	0.2%
	第52週	3,223	99.5%	15	0.5%
2025	第1週	638	99.7%	2	0.3%
	第2週	1,885	99.4%	11	0.6%

シーズン選択
2024-2025シーズン

表示切替
- ◉ シーズンごと
- ○ 全期間

全数報告感染症集計表

全数報告感染症集計表

2025年 第02週までのデータに基づく

報告数

感染症分類	感染症名	静岡県 2024 第49週	静岡県 2024 第50週	静岡県 2024 第51週	静岡県 2024 第52週	静岡県 2025 第1週	静岡県 2025 今週	全国 2024 第51週	全国 2024 第52週	全国 2025 第1週	全国 2025 今週	年累計 静岡県 2025 今週	年累計 全国 2025 今週
1類感染症	エボラ出血熱	0	0	0	0	0	0	0	0	0	0	0	0
	クリミア・コンゴ出血熱	0	0	0	0	0	0	0	0	0	0	0	0
	痘そう	0	0	0	0	0	0	0	0	0	0	0	0
	南米出血熱	0	0	0	0	0	0	0	0	0	0	0	0
	ペスト	0	0	0	0	0	0	0	0	0	0	0	0
	マールブルグ病	0	0	0	0	0	0	0	0	0	0	0	0
	ラッサ熱	0	0	0	0	0	0	0	0	0	0	0	0
2類感染症	急性灰白髄炎	0	0	0	0	0	0	0	0	0	0	0	0
	結核	3	3	3	5	0	1	218	274	23	220	1	243
	ジフテリア	0	0	0	0	0	0	0	0	0	0	0	0
	重症急性呼吸器症候群（S.	0	0	0	0	0	0	0	0	0	0	0	0
	中東呼吸器症候群（MERS.	0	0	0	0	0	0	0	0	0	0	0	0
	鳥インフルエンザH5N1	0	0	0	0	0	0	0	0	0	0	0	0
	鳥インフルエンザH7N9	0	0	0	0	0	0	0	0	0	0	0	0
3類感染症	コレラ	0	0	0	0	0	0	0	0	0	0	0	0
	細菌性赤痢	0	0	0	0	0	1	0	1	0	1	1	1
	腸管出血性大腸菌感染症	1	0	1	0	0	0	36	30	9	27	0	37
	腸チフス	0	0	0	0	0	0	0	0	0	3	0	3
	パラチフス	0	0	0	0	0	0	1	0	0	0	0	0
4類感染症	E型肝炎	0	1	0	0	0	0	5	17	1	1	0	2
	ウエストナイル熱（ウエス	0	0	0	0	0	0	0	0	0	0	0	0
	A型肝炎	0	0	0	0	0	0	2	0	0	3	0	3
	エキノコックス症	0	0	0	0	0	0	0	0	0	0	0	0
	エムポックス	0	0	0	0	0	0	0	0	0	0	0	0
	黄熱	0	0	0	0	0	0	0	0	0	0	0	0
	オウム病	0	0	0	0	0	0	0	0	0	0	0	0

年週選択

※報告数：静岡県は選択した年週を含めた直近6週間、全国は直近4週間を表示します。

※年累計：選択年週を表示します。

2025年 第02週

感染症分類

（すべて）

感染症名

（すべて）

※各週データ更新時以降に報告数の追加や取り下げがあった場合、この表の前週以前の報告数は、遡って反映されません。（「報告数」「年累計」は各週データ更新時での正しい報告数です。前週以前の報告数はその後、増減している可能性があります。）

※令和５年５月26日から「サル痘」は「エムポックス」に、「カルバペネム耐性腸内細菌科細菌感染症」は「カルバペネム耐性腸内細菌目細菌感染症」に名称が変わりました。

定点把握感染症集計表

定点把握感染症集計表（報告数）

定点把握感染症集計表
2025年 第02週までのデータに基づく

定点種別	感染症名	静岡県 2024 第49週	第50週	第51週	第52週	2025 第1週	今週	合計	全国 2024 第51週	第52週	2025 第1週	今週	合計
小児科	ＲＳウイルス感染症	12	9	17	22	10	19	89	1,164	1,272	446	1,058	3,940
	咽頭結膜熱	17	12	22	15	5	22	93	1,390	1,358	310	981	4,039
	Ａ群溶血性レンサ球菌	95	129	123	84	19	85	535	8,200	7,466	1,608	5,417	22,691
	感染性胃腸炎	372	424	402	404	114	412	2,128	16,305	15,660	2,881	12,935	47,781
	水痘	17	9	14	8	7	19	74	1,050	840	365	1,098	3,353
	手足口病	70	42	19	8	0	3	142	2,788	1,692	233	515	5,228
	伝染性紅斑	33	24	28	26	5	34	150	3,076	2,643	428	2,929	9,076
	突発性発しん	21	17	21	15	3	16	93	710	678	138	634	2,160
	ヘルパンギーナ	4	3	0	0	0	0	7	74	62	10	30	176
	流行性耳下腺炎	6	1	4	0	0	4	15	110	95	38	84	327
小・内	インフルエンザ	617	1,594	5,301	9,494	5,047	6,635	28,688	211,049	317,812	141,998	172,417	843,276
	新型コロナウイルス感	426	624	877	1,245	765	1,250	5,187	27,120	34,610	22,357	34,857	118,944
眼科	急性出血性結膜炎	1	0	0	0	0	0	1	43	32	9	47	131
	流行性角結膜炎	5	5	8	8	4	10	40	587	619	124	773	2,103
基幹	細菌性髄膜炎	0	0	0	0	0	0	0	12	12	8	11	43
	無菌性髄膜炎	0	0	0	0	0	0	0	8	14	7	16	45
	マイコプラズマ肺炎	21	28	13	10	4	15	91	729	647	368	531	2,275
	クラミジア肺炎（オウ	0	0	0	0	0	0	0	4	0	0	2	6
	感染性胃腸炎（病原体	0	0	0	0	0	0	0	8	14	11	4	37

年週選択
※静岡県は選択した年週を含めた直近6週間、全国は直近4週間を表示します。
2025年 第02週

定点種別
（すべて）

感染症名
（すべて）

表示値切替
※表示する値を報告数/定点当り患者数に切り替えられます。
◉ 報告数
○ 定点あたり患者数

定点種別	県内定点数	届出対象感染症
小児科	89	ＲＳウイルス感染症　咽頭結膜熱　Ａ群溶血性レンサ球菌咽頭炎　感染性胃腸炎　水痘　手足口病　伝染性紅斑　突発性発しん　ヘルパンギーナ　流行性耳下腺炎
小・内	139	インフルエンザ　新型コロナウイルス感染症
眼科	22	急性出血性結膜炎　流行性角結膜炎
基幹	10	細菌性髄膜炎　無菌性髄膜炎　マイコプラズマ肺炎　クラミジア肺炎（オウム病は除く） 感染性胃腸炎（病原体がロタウイルスであるものに限る）

※小児科定点と内科定点はインフルエンザ・新型コロナウイルス感染症定点を兼ねている。
※新型コロナウイルス感染症が令和５年５月８日（第19週）から五類感染症（定点把握対象）に追加されました。

定点把握感染症集計表（定点当たり患者数）

定点把握感染症集計表
2025年 第02週までのデータに基づく

定点種別	感染症名	静岡県 2024 第49週	第50週	第51週	第52週	2025 第1週	今週	全国 2024 第51週	第52週	2025 第1週	今週
小児科	ＲＳウイルス感染症	0.13	0.10	0.19	0.25	0.11	0.21	0.37	0.41	0.17	0.34
	咽頭結膜熱	0.19	0.13	0.25	0.17	0.06	0.25	0.44	0.43	0.12	0.31
	Ａ群溶血性レンサ球菌	1.07	1.45	1.38	0.94	0.21	0.96	2.61	2.38	0.61	1.73
	感染性胃腸炎	4.18	4.76	4.52	4.54	1.28	4.63	5.19	5.00	1.09	4.13
	水痘	0.19	0.10	0.16	0.09	0.08	0.21	0.33	0.27	0.14	0.35
	手足口病	0.79	0.47	0.21	0.09	0.00	0.03	0.89	0.54	0.09	0.16
	伝染性紅斑	0.37	0.27	0.31	0.29	0.06	0.38	0.98	0.84	0.16	0.94
	突発性発しん	0.24	0.19	0.24	0.17	0.03	0.18	0.23	0.22	0.05	0.20
	ヘルパンギーナ	0.04	0.03	0.00	0.00	0.00	0.00	0.02	0.02	0.00	0.01
	流行性耳下腺炎	0.07	0.01	0.04	0.00	0.00	0.04	0.04	0.03	0.01	0.03
小・内	インフルエンザ	4.44	11.47	38.14	68.30	36.31	47.73	42.66	64.39	33.82	35.02
	新型コロナウイルス感	3.06	4.49	6.31	8.96	5.50	8.99	5.48	7.01	5.32	7.08
眼科	急性出血性結膜炎	0.05	0.00	0.00	0.00	0.00	0.00	0.06	0.05	0.02	0.07
	流行性角結膜炎	0.23	0.23	0.36	0.36	0.18	0.48	0.84	0.89	0.22	1.12
基幹	細菌性髄膜炎	0.00	0.00	0.00	0.00	0.00	0.00	0.03	0.03	0.02	0.02
	無菌性髄膜炎	0.00	0.00	0.00	0.00	0.00	0.00	0.02	0.03	0.01	0.03
	マイコプラズマ肺炎	2.10	2.80	1.30	1.00	0.40	1.50	1.52	1.35	0.77	1.11
	クラミジア肺炎（オウ	0.00	0.00	0.00	0.00	0.00	0.00	0.01	0.00	0.00	0.00
	感染性胃腸炎（病原体	0.00	0.00	0.00	0.00	0.00	0.00	0.02	0.03	0.02	0.01

年週選択
※静岡県は選択した年週を含めた直近6週間、全国は直近4週間を表示します。
2025年 第02週

定点種別
（すべて）

感染症名
（すべて）

表示値切替
※表示する値を報告数/定点当り患者数に切り替えられます。
○ 報告数
◉ 定点あたり患者数

定点種別	県内定点数	届出対象感染症
小児科	89	ＲＳウイルス感染症　咽頭結膜熱　Ａ群溶血性レンサ球菌咽頭炎　感染性胃腸炎　水痘　手足口病　伝染性紅斑　突発性発しん　ヘルパンギーナ　流行性耳下腺炎
小・内	139	インフルエンザ　新型コロナウイルス感染症
眼科	22	急性出血性結膜炎　流行性角結膜炎
基幹	10	細菌性髄膜炎　無菌性髄膜炎　マイコプラズマ肺炎　クラミジア肺炎（オウム病は除く） 感染性胃腸炎（病原体がロタウイルスであるものに限る）

※小児科定点と内科定点はインフルエンザ・新型コロナウイルス感染症定点を兼ねている。
※新型コロナウイルス感染症が令和５年５月８日（第19週）から五類感染症（定点把握対象）に追加されました。

保健所別定点把握感染症集計表

保健所別定点把握感染症

2025年 第02週までのデータに基づく

年週選択

2025年 第02週

保健所名

(すべて)

保健所名	小児科													
	ＲＳウイルス感染症		咽頭結膜熱		Ａ群溶血性レンサ..		感染性胃腸炎		水痘		手足口病		伝染性紅斑	
	報告数	定点当り	報告数	定点当り	報告数	定点当り	報告数	定点当り	報告数	定点当り	報告数	定点当り	報告数	定点当り
総計	19	0.21	22	0.25	85	0.96	412	4.63	19	0.21	3	0.03	34	0.38
賀茂	0	0.00	0	0.00	0	0.00	7	3.50	0	0.00	0	0.00	0	0.00
熱海	0	0.00	0	0.00	1	0.25	17	4.25	0	0.00	0	0.00	0	0.00
東部	3	0.23	0	0.00	18	1.38	52	4.00	0	0.00	0	0.00	3	0.23
御殿場	0	0.00	0	0.00	8	2.00	49	12.25	6	1.50	0	0.00	1	0.25
富士	4	0.44	1	0.11	5	0.56	25	2.78	0	0.00	1	0.11	9	1.00
静岡市	3	0.19	9	0.56	23	1.44	61	3.81	3	0.19	2	0.13	10	0.63
中部	0	0.00	2	0.18	6	0.55	44	4.00	6	0.55	0	0.00	2	0.18
西部	2	0.17	3	0.25	8	0.67	43	3.58	3	0.25	0	0.00	4	0.33
浜松市	7	0.39	7	0.39	16	0.89	114	6.33	1	0.06	0	0.00	5	0.28

保健所名	小児科						小・内			
	突発性発しん		ヘルパンギーナ		流行性耳下腺炎		インフルエンザ		新型コロナウイルス	
	報告数	定点当り	報告数	定点当り	報告数	定点当り	報告数	定点当り	報告数	定点当り
総計	16	0.18	0	0.00	4	0.04	6,635	47.73	1,250	8.99
賀茂	0	0.00	0	0.00	0	0.00	131	43.67	23	7.67
熱海	3	0.75	0	0.00	0	0.00	234	39.00	60	10.00
東部	1	0.08	0	0.00	1	0.08	700	35.00	131	6.55
御殿場	0	0.00	0	0.00	0	0.00	534	89.00	180	30.00
富士	0	0.00	0	0.00	0	0.00	843	56.20	165	11.00
静岡市	4	0.25	0	0.00	0	0.00	968	38.72	211	8.44
中部	2	0.18	0	0.00	0	0.00	781	45.94	138	8.12
西部	1	0.08	0	0.00	2	0.17	1,155	60.79	189	9.95
浜松市	5	0.28	0	0.00	1	0.06	1,289	46.04	153	5.46

小・内	
新型コロナウイルス感染症	
注意報レベル	警報レベル
8.0	16.0
13.0	26.0
9.0	18.0
8.0	16.0
17.0	34.0
11.0	22.0
6.0	12.0
8.0	16.0
10.0	20.0
7.0	14.0

指定届出機関(定点)数

保健所名	小児..	小・内	眼科	基幹
総計	89	139	22	10
賀茂	2	3		1
熱海	4	6		1
東部	13	20	4	1
御殿場	4	6		
富士	9	15	3	1
静岡市	16	25	5	2
中部	11	17	3	1
西部	12	19	4	1
浜松市	18	28	3	2

保健所名	眼科				基幹									
	急性出血性結膜炎		流行性角結膜炎		細菌性髄膜炎		無菌性髄膜炎		マイコプラズマ肺炎		クラミジア肺炎（オ		感染性胃腸炎（病..	
	報告数	定点当り	報告数	定点当り	報告数	定点当り	報告数	定点当り	報告数	定点当り	報告数	定点当り	報告数	定点当り
総計	0	0.00	10	0.45	0	0.00	0	0.00	15	1.50	0	0.00	0	0.00
賀茂	0	0.00	0	0.00	0	0.00	0	0.00	0	0.00	0	0.00	0	0.00
熱海	0	0.00	0	0.00	0	0.00	0	0.00	0	0.00	0	0.00	0	0.00
東部	0	0.00	0	0.00	0	0.00	0	0.00	0	0.00	0	0.00	0	0.00
御殿場	0	0.00	0	0.00	0	0.00	0	0.00	0	0.00	0	0.00	0	0.00
富士	0	0.00	1	0.33	0	0.00	0	0.00	2	2.00	0	0.00	0	0.00
静岡市	0	0.00	4	0.80	0	0.00	0	0.00	8	4.00	0	0.00	0	0.00
中部	0	0.00	1	0.33	0	0.00	0	0.00	0	0.00	0	0.00	0	0.00
西部	0	0.00	0	0.00	0	0.00	0	0.00	2	2.00	0	0.00	0	0.00
浜松市	0	0.00	4	1.33	0	0.00	0	0.00	3	1.50	0	0.00	0	0.00

※新型コロナウイルス感染症が令和５年５月８日（第19週）から五類（定点把握対象）に追加されました。

※御殿場保健所管内には基幹定点はありません。

※賀茂・熱海・御殿場の各保健所管内には眼科定点はありません。

定点把握感染症年齢階級別集計表（報告数）

定点把握感染症年齢階級別集計表
2025年 第02週までのデータに基づく

	小児科														
	～5ケ月	～11ケ月	1歳	2歳	3歳	4歳	5歳	6歳	7歳	8歳	9歳	10～1..	15～1..	20歳～	計
ＲＳウイルス感染症	4	2	5	2	4	0	0	0	1	0	0	1	0	0	19
咽頭結膜熱	0	1	7	6	3	3	1	0	0	0	0	0	0	1	22
Ａ群溶血性レンサ.	0	0	0	4	4	7	7	11	9	9	9	11	5	9	85
感染性胃腸炎	0	20	49	54	36	35	30	28	15	21	20	47	10	47	412
水痘	0	3	0	1	0	1	1	1	3	1	1	5	2	0	19
手足口病	1	0	0	0	0	0	0	1	0	0	1	0	0	0	3
伝染性紅斑	0	1	1	2	3	4	6	6	2	5	1	3	0	0	34
突発性発しん	0	3	9	3	0	0	0	0	0	1	0	0	0	0	16
ヘルパンギーナ	0	0	0	0	0	0	0	0	0	0	0	0	0	0	0
流行性耳下腺炎	0	0	0	0	1	0	0	1	1	0	1	0	0	0	4

年週選択
2025年 第02週

感染症名
（すべて）

表示値切替
※表示する値を報告数/定点当り患者数に切り替えられます。
◉ 報告数
○ 定点当り患者数

	小・内																			
	～5ケ..	～11..	1歳	2歳	3歳	4歳	5歳	6歳	7歳	8歳	9歳	10～..	15～..	20～..	30～..	40～..	50～..	60～..	70～..	80歳～	計
インフルエンザ	36	89	267	257	264	286	259	284	256	229	195	825	322	358	463	603	594	372	346	330	6,635
新型コロナウイル	14	12	23	13	10	15	5	13	12	8	9	80	61	116	114	117	135	128	161	204	1,250

	眼科																			
	～5ケ月	～11..	1歳	2歳	3歳	4歳	5歳	6歳	7歳	8歳	9歳	10～1..	15～..	20～2..	30～..	40～4..	50～..	60～6..	70歳～	計
急性出血性結膜炎	0	0	0	0	0	0	0	0	0	0	0	0	0	0	0	0	0	0	0	0
流行性角結膜炎	0	0	0	0	0	0	0	1	0	0	1	1	0	1	2	0	0	2	2	10

	基幹																
	0歳	1～4歳	5～9歳	10～14..	15～19..	20～24..	25～29..	30～34..	35～39..	40～44..	45～49..	50～54..	55～59..	60～64..	65～69..	70歳～	計
細菌性髄膜炎	0	0	0	0	0	0	0	0	0	0	0	0	0	0	0	0	0
無菌性髄膜炎	0	0	0	0	0	0	0	0	0	0	0	0	0	0	0	0	0
マイコプラズマ肺	0	1	2	1	3	1	2	2	1	2	0	0	0	0	0	0	15
クラミジア肺炎（	0	0	0	0	0	0	0	0	0	0	0	0	0	0	0	0	0
感染性胃腸炎（..	0	0	0	0	0	0	0	0	0	0	0	0	0	0	0	0	0

定点把握感染症年齢階級別集計表（定点当たり患者数）

定点把握感染症年齢階級別集計表
2025年 第02週までのデータに基づく

	小児科														
	～5ケ月	～11ケ月	1歳	2歳	3歳	4歳	5歳	6歳	7歳	8歳	9歳	10～1..	15～1..	20歳～	計
ＲＳウイルス感染症	0.04	0.02	0.06	0.02	0.04	0.00	0.00	0.00	0.01	0.00	0.00	0.01	0.00	0.00	0.21
咽頭結膜熱	0.00	0.01	0.08	0.07	0.03	0.03	0.01	0.00	0.00	0.00	0.00	0.00	0.00	0.01	0.25
Ａ群溶血性レンサ.	0.00	0.00	0.00	0.04	0.04	0.08	0.08	0.12	0.10	0.10	0.10	0.12	0.06	0.10	0.96
感染性胃腸炎	0.00	0.22	0.55	0.61	0.40	0.39	0.34	0.31	0.17	0.24	0.22	0.53	0.11	0.53	4.63
水痘	0.00	0.03	0.00	0.01	0.00	0.01	0.01	0.01	0.03	0.01	0.01	0.06	0.02	0.00	0.21
手足口病	0.01	0.00	0.00	0.00	0.00	0.00	0.00	0.01	0.00	0.00	0.01	0.00	0.00	0.00	0.03
伝染性紅斑	0.00	0.01	0.01	0.02	0.03	0.04	0.07	0.07	0.02	0.06	0.01	0.03	0.00	0.00	0.38
突発性発しん	0.00	0.03	0.10	0.03	0.00	0.00	0.00	0.00	0.00	0.01	0.00	0.00	0.00	0.00	0.18
ヘルパンギーナ	0.00	0.00	0.00	0.00	0.00	0.00	0.00	0.00	0.00	0.00	0.00	0.00	0.00	0.00	0.00
流行性耳下腺炎	0.00	0.00	0.00	0.00	0.01	0.00	0.00	0.01	0.01	0.00	0.01	0.00	0.00	0.00	0.04

年週選択
2025年 第02週

感染症名
（すべて）

表示値切替
※表示する値を報告数/定点当り患者数に切り替えられます。
○ 報告数
◉ 定点当り患者数

	小・内																			
	～5ケ..	～11..	1歳	2歳	3歳	4歳	5歳	6歳	7歳	8歳	9歳	10～..	15～..	20～..	30～..	40～..	50～..	60～..	70～..	80歳～	計
インフルエンザ	0.26	0.64	1.92	1.85	1.90	2.06	1.86	2.04	1.84	1.65	1.40	5.94	2.32	2.58	3.33	4.34	4.27	2.68	2.49	2.37	47.73
新型コロナウイル	0.10	0.09	0.17	0.09	0.07	0.11	0.04	0.09	0.09	0.06	0.06	0.58	0.44	0.83	0.82	0.84	0.97	0.92	1.16	1.47	8.99

	眼科																			
	～5ケ月	～11..	1歳	2歳	3歳	4歳	5歳	6歳	7歳	8歳	9歳	10～1..	15～..	20～2..	30～..	40～4..	50～..	60～6..	70歳～	計
急性出血性結膜炎	0.00	0.00	0.00	0.00	0.00	0.00	0.00	0.00	0.00	0.00	0.00	0.00	0.00	0.00	0.00	0.00	0.00	0.00	0.00	0.00
流行性角結膜炎	0.00	0.00	0.00	0.00	0.00	0.00	0.00	0.05	0.00	0.00	0.05	0.05	0.00	0.05	0.10	0.00	0.00	0.10	0.10	0.48

	基幹																
	0歳	1～4歳	5～9歳	10～14..	15～19..	20～24..	25～29..	30～34..	35～39..	40～44..	45～49..	50～54..	55～59..	60～64..	65～69..	70歳～	計
細菌性髄膜炎	0.00	0.00	0.00	0.00	0.00	0.00	0.00	0.00	0.00	0.00	0.00	0.00	0.00	0.00	0.00	0.00	0.00
無菌性髄膜炎	0.00	0.00	0.00	0.00	0.00	0.00	0.00	0.00	0.00	0.00	0.00	0.00	0.00	0.00	0.00	0.00	0.00
マイコプラズマ肺	0.00	0.10	0.20	0.10	0.30	0.10	0.20	0.20	0.10	0.20	0.00	0.00	0.00	0.00	0.00	0.00	1.50
クラミジア肺炎（	0.00	0.00	0.00	0.00	0.00	0.00	0.00	0.00	0.00	0.00	0.00	0.00	0.00	0.00	0.00	0.00	0.00
感染性胃腸炎（..	0.00	0.00	0.00	0.00	0.00	0.00	0.00	0.00	0.00	0.00	0.00	0.00	0.00	0.00	0.00	0.00	0.00

定点把握感染症推移グラフ

定点把握感染症推移

2025年 第02週までのデータに基づく

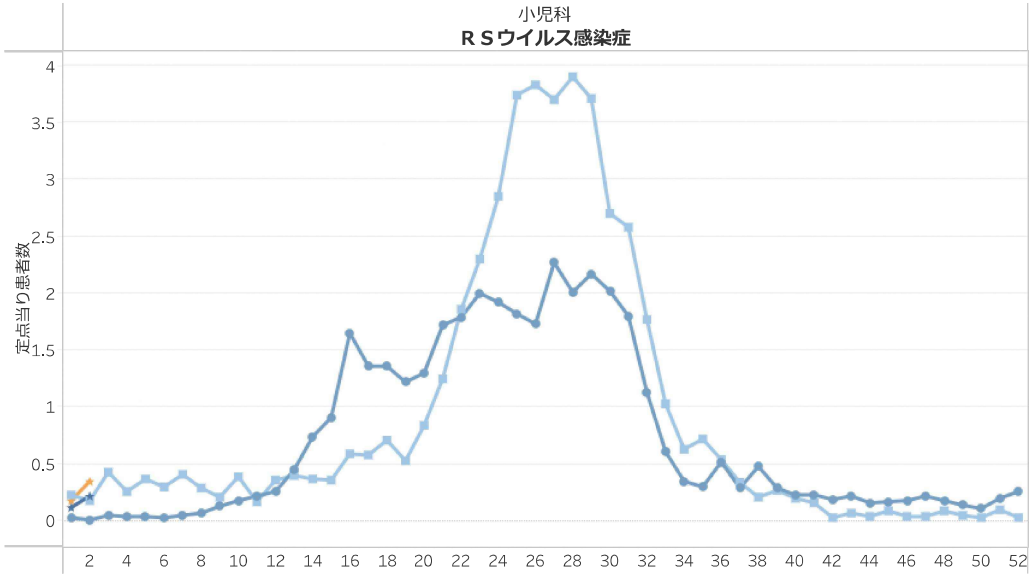

年選択
※静岡県は選択した年を含めた直近3年、全国は選択した年のみを表示しま
2025

感染症名
ＲＳウイルス感染症

静岡県, 2025
静岡県, 2024
静岡県, 2023
全国, 2025

★ 2025
● 2024
■ 2023

※基準線の表示/非表示を切り替えることができま
警報レベル (開始基準...
表示

警報レベル (終息基準...
表示

注意報レベル
表示

流行入り
表示

定点種別	県内定点数	届出対象感染症
小児科	89	ＲＳウイルス感染症　咽頭結膜熱　Ａ群溶血性レンサ球菌咽頭炎　感染性胃腸炎　水痘　手足口病　伝染性紅斑　突発性発しん ヘルパンギーナ　流行性耳下腺炎
小・内	139	インフルエンザ　新型コロナウイルス感染症
眼科	22	急性出血性結膜炎　流行性角結膜炎
基幹	10	細菌性髄膜炎　無菌性髄膜炎　マイコプラズマ肺炎　クラミジア肺炎（オウム病は除く） 感染性胃腸炎（病原体がロタウイルスであるものに限る）

定点把握感染症推移

2025年 第02週までのデータに基づく

年選択
※静岡県は選択した年を含めた直近3年、全国は選択した年のみを表示しま
2025

感染症名
咽頭結膜熱

静岡県, 2025
静岡県, 2024
静岡県, 2023
全国, 2025

★ 2025
● 2024
■ 2023

※基準線の表示/非表示を切り替えることができま
警報レベル (開始基準...
表示

警報レベル (終息基準...
表示

注意報レベル
表示

流行入り
表示

定点種別	県内定点数	届出対象感染症
小児科	89	ＲＳウイルス感染症　咽頭結膜熱　Ａ群溶血性レンサ球菌咽頭炎　感染性胃腸炎　水痘　手足口病　伝染性紅斑　突発性発しん ヘルパンギーナ　流行性耳下腺炎
小・内	139	インフルエンザ　新型コロナウイルス感染症
眼科	22	急性出血性結膜炎　流行性角結膜炎
基幹	10	細菌性髄膜炎　無菌性髄膜炎　マイコプラズマ肺炎　クラミジア肺炎（オウム病は除く） 感染性胃腸炎（病原体がロタウイルスであるものに限る）

定点把握感染症推移

2025年 第02週までのデータに基づく

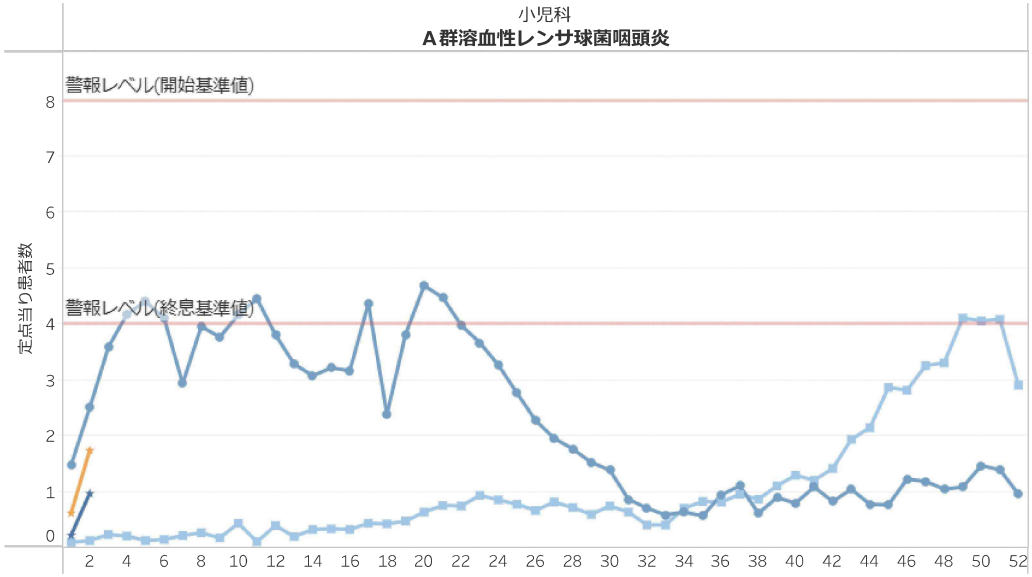

年選択

※静岡県は選択した年を含めた直近3年、全国は選択した年のみを表示しま

2025

感染症名

A群溶血性レンサ球...

- 静岡県, 2025
- 静岡県, 2024
- 静岡県, 2023
- 全国, 2025

★ 2025
● 2024
■ 2023

※基準線の表示/非表示を切り替えることができま

警報レベル (開始基準...

表示

警報レベル (終息基準...

表示

注意報レベル

表示

流行入り

表示

定点種別	県内定点数	届出対象感染症
小児科	89	ＲＳウイルス感染症　咽頭結膜熱　Ａ群溶血性レンサ球菌咽頭炎　感染性胃腸炎　水痘　手足口病　伝染性紅斑　突発性発しん　ヘルパンギーナ　流行性耳下腺炎
小・内	139	インフルエンザ　新型コロナウイルス感染症
眼科	22	急性出血性結膜炎　流行性角結膜炎
基幹	10	細菌性髄膜炎　無菌性髄膜炎　マイコプラズマ肺炎　クラミジア肺炎（オウム病は除く）　感染性胃腸炎（病原体がロタウイルスであるものに限る）

定点把握感染症推移

2025年 第02週までのデータに基づく

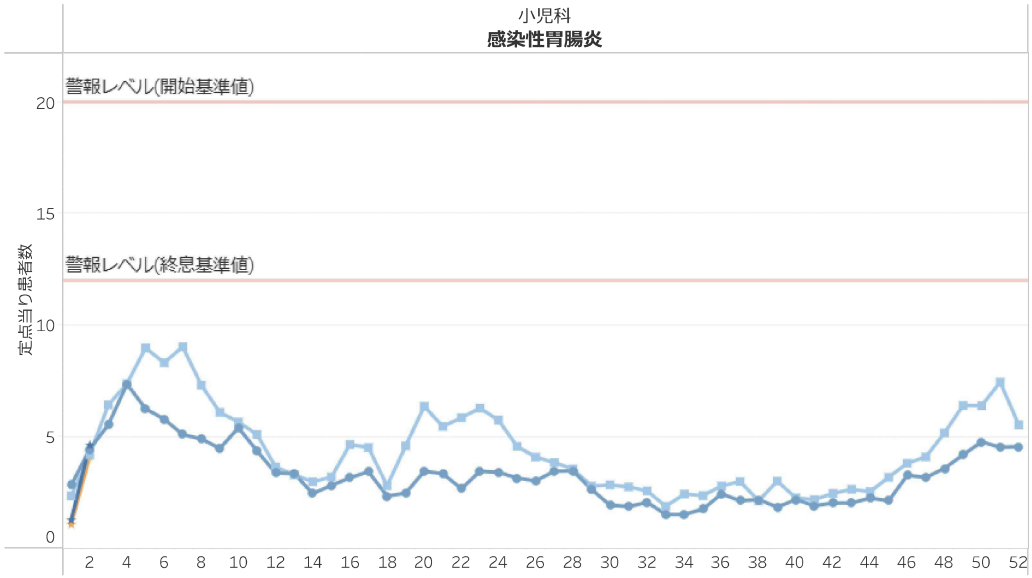

年選択

※静岡県は選択した年を含めた直近3年、全国は選択した年のみを表示しま

2025

感染症名

感染性胃腸炎

- 静岡県, 2025
- 静岡県, 2024
- 静岡県, 2023
- 全国, 2025

★ 2025
● 2024
■ 2023

※基準線の表示/非表示を切り替えることができま

警報レベル (開始基準...

表示

警報レベル (終息基準...

表示

注意報レベル

表示

流行入り

表示

定点種別	県内定点数	届出対象感染症
小児科	89	ＲＳウイルス感染症　咽頭結膜熱　Ａ群溶血性レンサ球菌咽頭炎　感染性胃腸炎　水痘　手足口病　伝染性紅斑　突発性発しん　ヘルパンギーナ　流行性耳下腺炎
小・内	139	インフルエンザ　新型コロナウイルス感染症
眼科	22	急性出血性結膜炎　流行性角結膜炎
基幹	10	細菌性髄膜炎　無菌性髄膜炎　マイコプラズマ肺炎　クラミジア肺炎（オウム病は除く）　感染性胃腸炎（病原体がロタウイルスであるものに限る）

定点把握感染症推移

2025年 第02週までのデータに基づく

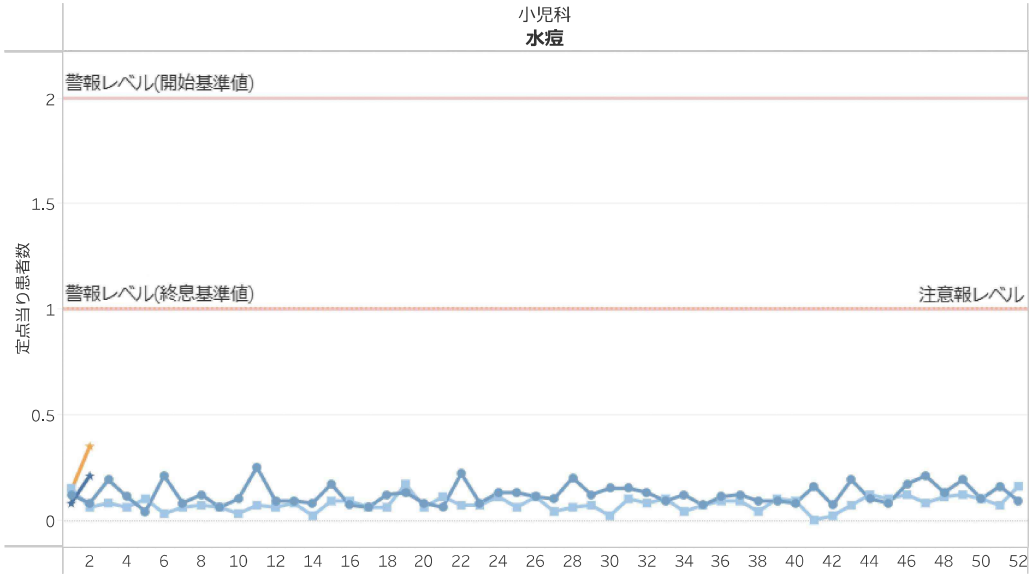

年選択

※静岡県は選択した年を含めた直近3年、全国は選択した年のみを表示しま

2025

感染症名

水痘

静岡県, 2025
静岡県, 2024
静岡県, 2023
全国, 2025

★ 2025
● 2024
■ 2023

※基準線の表示/非表示を切り替えることができま

警報レベル (開始基準...

表示

警報レベル (終息基準...

表示

注意報レベル

表示

流行入り

表示

定点種別	県内定点数	届出対象感染症
小児科	89	ＲＳウイルス感染症　咽頭結膜熱　Ａ群溶血性レンサ球菌咽頭炎　感染性胃腸炎　水痘　手足口病　伝染性紅斑　突発性発しん　ヘルパンギーナ　流行性耳下腺炎
小・内	139	インフルエンザ　新型コロナウイルス感染症
眼科	22	急性出血性結膜炎　流行性角結膜炎
基幹	10	細菌性髄膜炎　無菌性髄膜炎　マイコプラズマ肺炎　クラミジア肺炎（オウム病は除く）　感染性胃腸炎（病原体がロタウイルスであるものに限る）

定点把握感染症推移

2025年 第02週までのデータに基づく

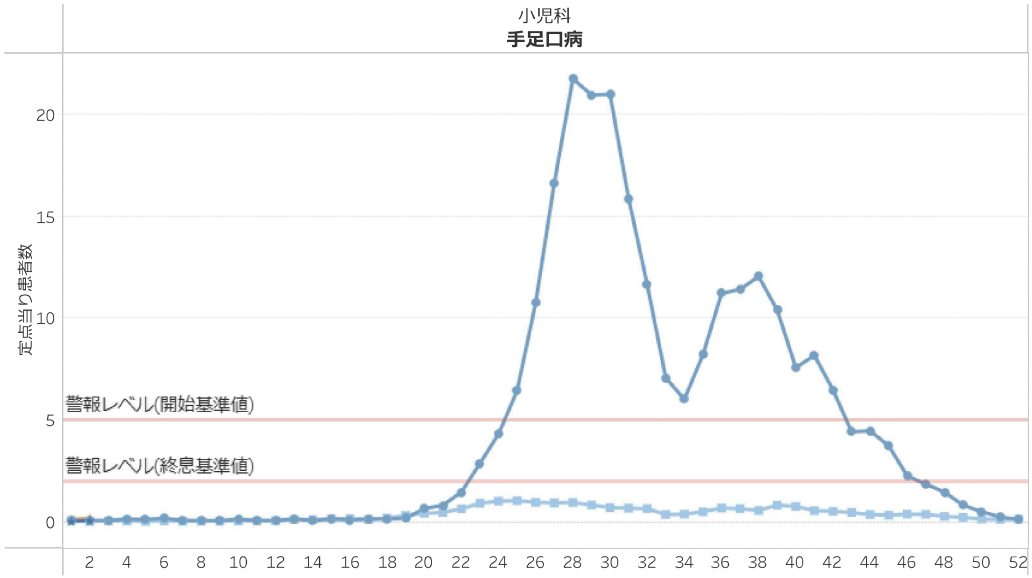

年選択

※静岡県は選択した年を含めた直近3年、全国は選択した年のみを表示しま

2025

感染症名

手足口病

静岡県, 2025
静岡県, 2024
静岡県, 2023
全国, 2025

★ 2025
● 2024
■ 2023

※基準線の表示/非表示を切り替えることができま

警報レベル (開始基準...

表示

警報レベル (終息基準...

表示

注意報レベル

表示

流行入り

表示

定点種別	県内定点数	届出対象感染症
小児科	89	ＲＳウイルス感染症　咽頭結膜熱　Ａ群溶血性レンサ球菌咽頭炎　感染性胃腸炎　水痘　手足口病　伝染性紅斑　突発性発しん　ヘルパンギーナ　流行性耳下腺炎
小・内	139	インフルエンザ　新型コロナウイルス感染症
眼科	22	急性出血性結膜炎　流行性角結膜炎
基幹	10	細菌性髄膜炎　無菌性髄膜炎　マイコプラズマ肺炎　クラミジア肺炎（オウム病は除く）　感染性胃腸炎（病原体がロタウイルスであるものに限る）

定点把握感染症推移

2025年 第02週までのデータに基づく

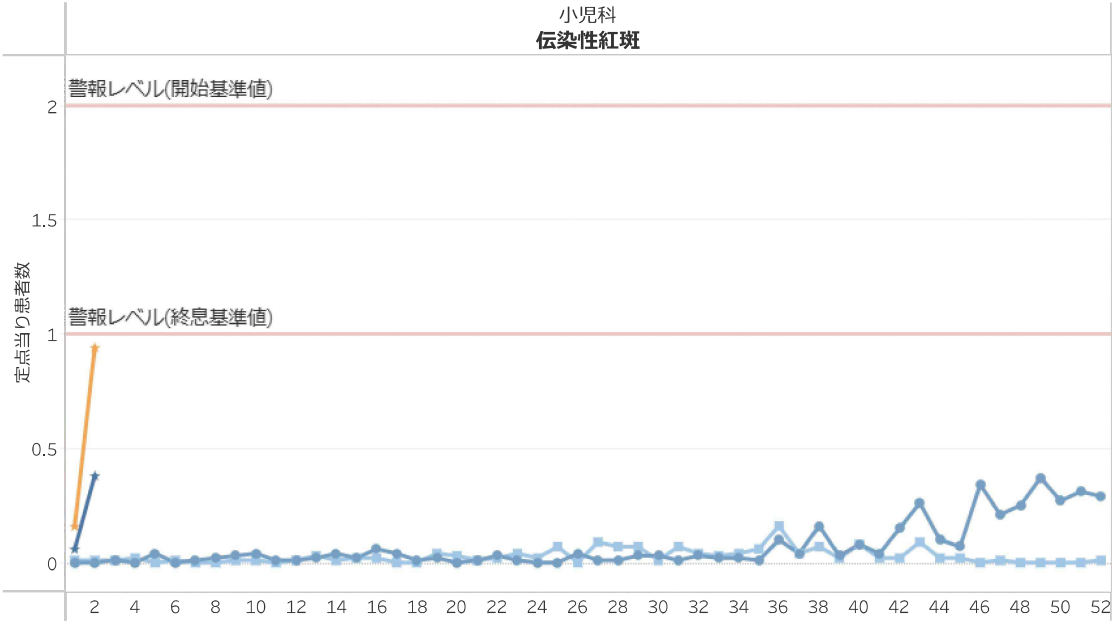

年選択

※静岡県は選択した年を含めた直近3年、全国は選択した年のみを表示しま

2025

感染症名

伝染性紅斑

- 静岡県, 2025
- 静岡県, 2024
- 静岡県, 2023
- 全国, 2025

★ 2025
● 2024
■ 2023

※基準線の表示/非表示を切り替えることができま

警報レベル (開始基準...

表示

警報レベル (終息基準...

表示

注意報レベル

表示

流行入り

表示

定点種別	県内定点数	届出対象感染症
小児科	89	ＲＳウイルス感染症　咽頭結膜熱　Ａ群溶血性レンサ球菌咽頭炎　感染性胃腸炎　水痘　手足口病　伝染性紅斑　突発性発しん ヘルパンギーナ　流行性耳下腺炎
小・内	139	インフルエンザ　新型コロナウイルス感染症
眼科	22	急性出血性結膜炎　流行性角結膜炎
基幹	10	細菌性髄膜炎　無菌性髄膜炎　マイコプラズマ肺炎　クラミジア肺炎（オウム病は除く） 感染性胃腸炎（病原体がロタウイルスであるものに限る）

定点把握感染症推移

2025年 第02週までのデータに基づく

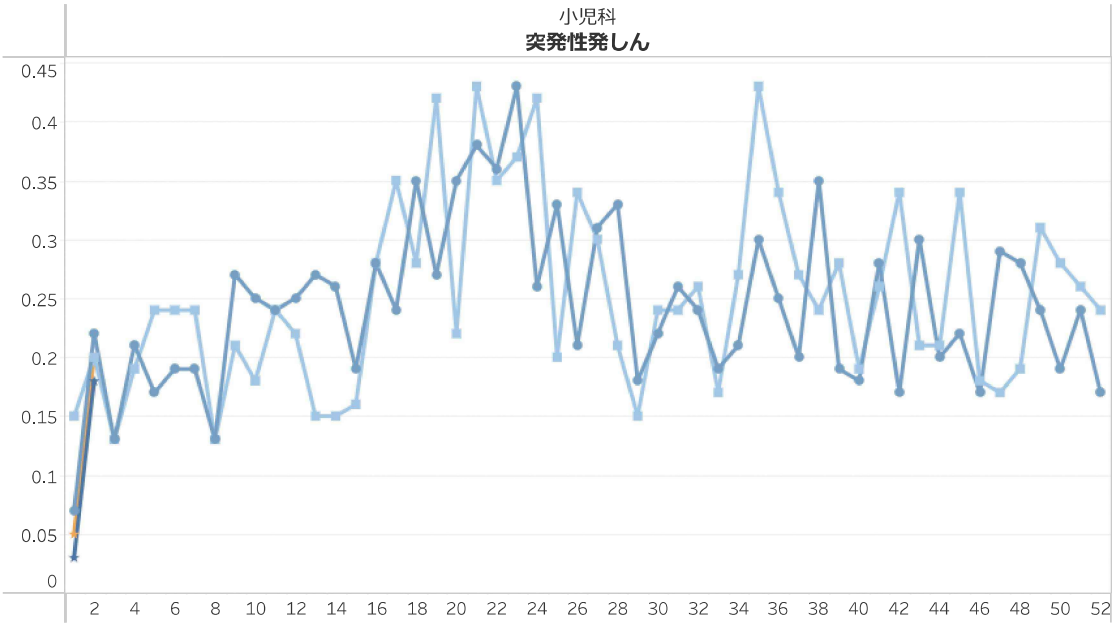

年選択

※静岡県は選択した年を含めた直近3年、全国は選択した年のみを表示しま

2025

感染症名

突発性発しん

- 静岡県, 2025
- 静岡県, 2024
- 静岡県, 2023
- 全国, 2025

★ 2025
● 2024
■ 2023

※基準線の表示/非表示を切り替えることができま

警報レベル (開始基準...

表示

警報レベル (終息基準...

表示

注意報レベル

表示

流行入り

表示

定点種別	県内定点数	届出対象感染症
小児科	89	ＲＳウイルス感染症　咽頭結膜熱　Ａ群溶血性レンサ球菌咽頭炎　感染性胃腸炎　水痘　手足口病　伝染性紅斑　突発性発しん ヘルパンギーナ　流行性耳下腺炎
小・内	139	インフルエンザ　新型コロナウイルス感染症
眼科	22	急性出血性結膜炎　流行性角結膜炎
基幹	10	細菌性髄膜炎　無菌性髄膜炎　マイコプラズマ肺炎　クラミジア肺炎（オウム病は除く） 感染性胃腸炎（病原体がロタウイルスであるものに限る）

定点把握感染症推移

2025年 第02週までのデータに基づく

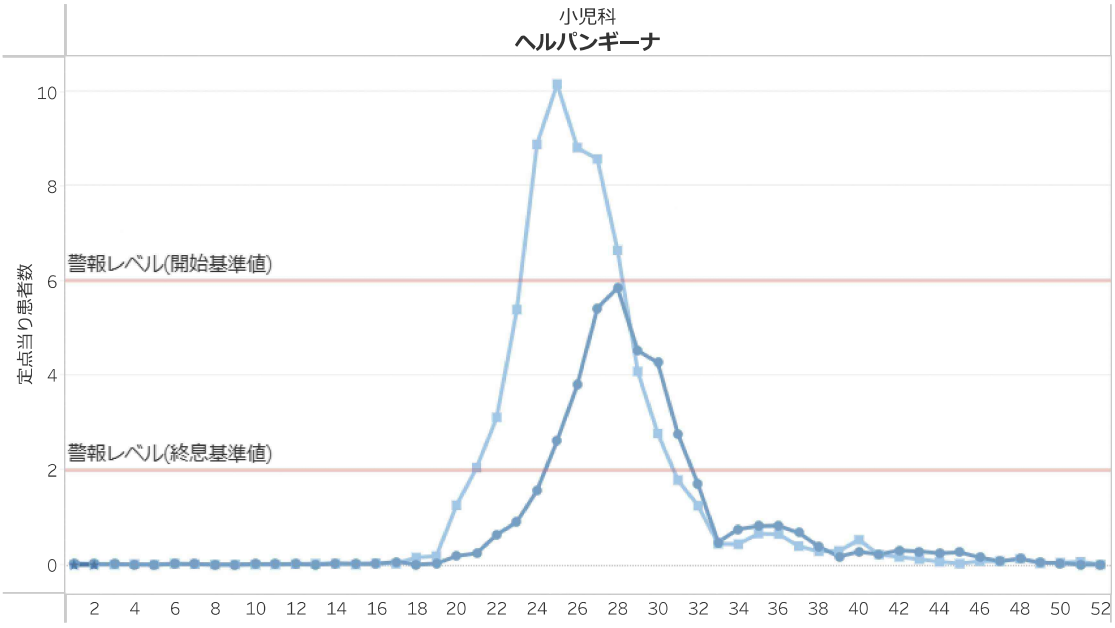

年選択

※静岡県は選択した年を含めた直近3年、全国は選択した年のみを表示しま

2025

感染症名

ヘルパンギーナ

- 静岡県, 2025
- 静岡県, 2024
- 静岡県, 2023
- 全国, 2025

★ 2025
● 2024
■ 2023

※基準線の表示/非表示を切り替えることができま

警報レベル (開始基準...

表示

警報レベル (終息基準...

表示

注意報レベル

表示

流行入り

表示

定点種別	県内定点数	届出対象感染症
小児科	89	ＲＳウイルス感染症　咽頭結膜熱　Ａ群溶血性レンサ球菌咽頭炎　感染性胃腸炎　水痘　手足口病　伝染性紅斑　突発性発しん ヘルパンギーナ　流行性耳下腺炎
小・内	139	インフルエンザ　新型コロナウイルス感染症
眼科	22	急性出血性結膜炎　流行性角結膜炎
基幹	10	細菌性髄膜炎　無菌性髄膜炎　マイコプラズマ肺炎　クラミジア肺炎（オウム病は除く） 感染性胃腸炎（病原体がロタウイルスであるものに限る）

定点把握感染症推移

2025年 第02週までのデータに基づく

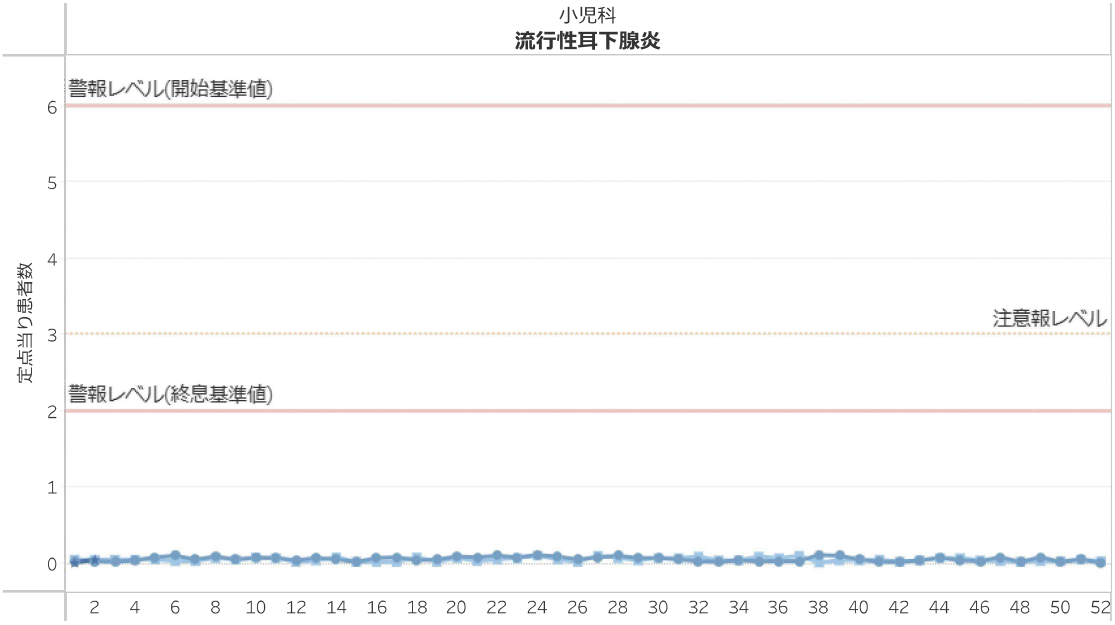

年選択

※静岡県は選択した年を含めた直近3年、全国は選択した年のみを表示しま

2025

感染症名

流行性耳下腺炎

- 静岡県, 2025
- 静岡県, 2024
- 静岡県, 2023
- 全国, 2025

★ 2025
● 2024
■ 2023

※基準線の表示/非表示を切り替えることができま

警報レベル (開始基準...

表示

警報レベル (終息基準...

表示

注意報レベル

表示

流行入り

表示

定点種別	県内定点数	届出対象感染症
小児科	89	ＲＳウイルス感染症　咽頭結膜熱　Ａ群溶血性レンサ球菌咽頭炎　感染性胃腸炎　水痘　手足口病　伝染性紅斑　突発性発しん ヘルパンギーナ　流行性耳下腺炎
小・内	139	インフルエンザ　新型コロナウイルス感染症
眼科	22	急性出血性結膜炎　流行性角結膜炎
基幹	10	細菌性髄膜炎　無菌性髄膜炎　マイコプラズマ肺炎　クラミジア肺炎（オウム病は除く） 感染性胃腸炎（病原体がロタウイルスであるものに限る）

定点把握感染症推移

2025年 第02週までのデータに基づく

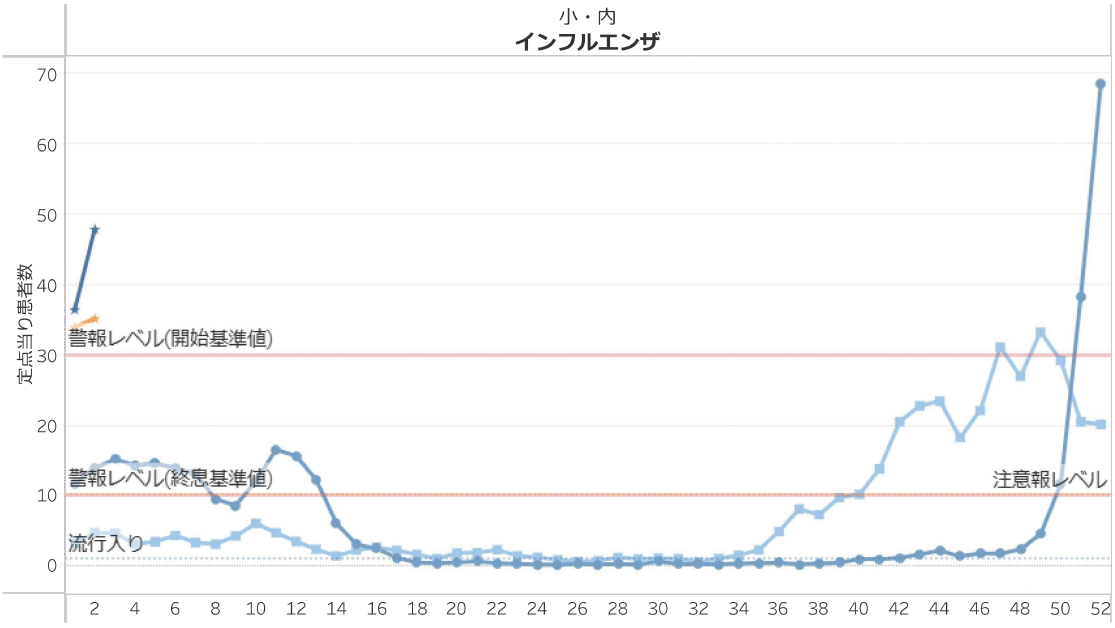

年選択

※静岡県は選択した年を含めた直近3年、全国は選択した年のみを表示しま

2025

感染症名

インフルエンザ

静岡県, 2025
静岡県, 2024
静岡県, 2023
全国, 2025

★ 2025
● 2024
■ 2023

※基準線の表示/非表示を切り替えることができま

警報レベル (開始基準...
表示

警報レベル (終息基準...
表示

注意報レベル
表示

流行入り
表示

定点種別	県内定点数	届出対象感染症
小児科	89	ＲＳウイルス感染症　咽頭結膜熱　Ａ群溶血性レンサ球菌咽頭炎　感染性胃腸炎　水痘　手足口病　伝染性紅斑　突発性発しん　ヘルパンギーナ　流行性耳下腺炎
小・内	139	インフルエンザ　新型コロナウイルス感染症
眼科	22	急性出血性結膜炎　流行性角結膜炎
基幹	10	細菌性髄膜炎　無菌性髄膜炎　マイコプラズマ肺炎　クラミジア肺炎（オウム病は除く）　感染性胃腸炎（病原体がロタウイルスであるものに限る）

定点把握感染症推移

2025年 第02週までのデータに基づく

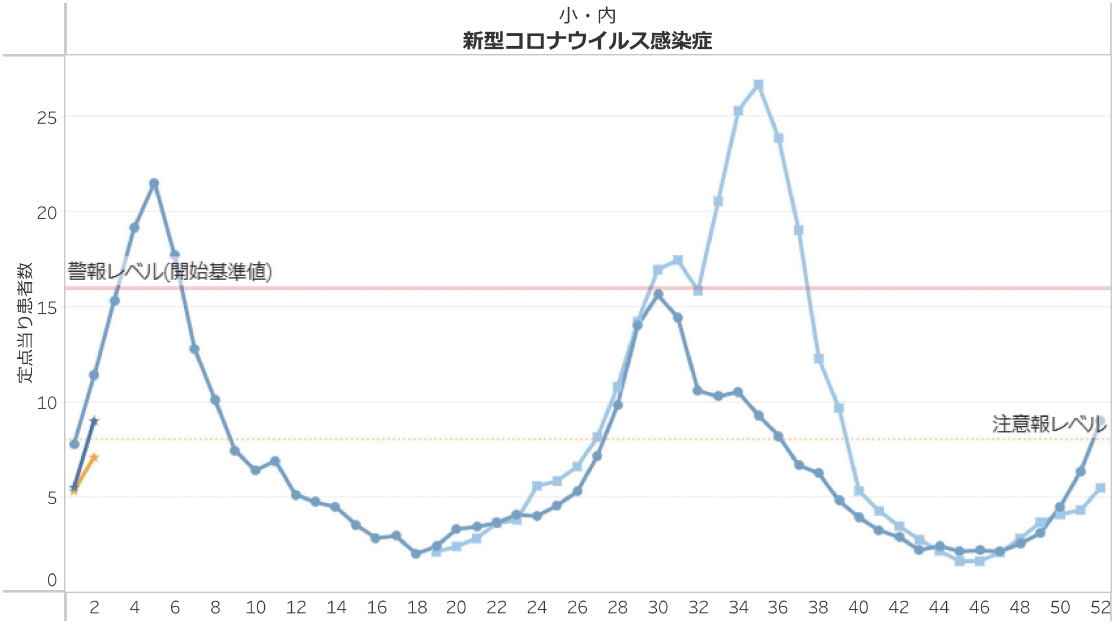

年選択

※静岡県は選択した年を含めた直近3年、全国は選択した年のみを表示しま

2025

感染症名

新型コロナウイルス...

静岡県, 2025
静岡県, 2024
静岡県, 2023
全国, 2025

★ 2025
● 2024
■ 2023

※基準線の表示/非表示を切り替えることができま

警報レベル (開始基準...
表示

警報レベル (終息基準...
表示

注意報レベル
表示

流行入り
表示

定点種別	県内定点数	届出対象感染症
小児科	89	ＲＳウイルス感染症　咽頭結膜熱　Ａ群溶血性レンサ球菌咽頭炎　感染性胃腸炎　水痘　手足口病　伝染性紅斑　突発性発しん　ヘルパンギーナ　流行性耳下腺炎
小・内	139	インフルエンザ　新型コロナウイルス感染症
眼科	22	急性出血性結膜炎　流行性角結膜炎
基幹	10	細菌性髄膜炎　無菌性髄膜炎　マイコプラズマ肺炎　クラミジア肺炎（オウム病は除く）　感染性胃腸炎（病原体がロタウイルスであるものに限る）

定点把握感染症推移

2025年 第02週までのデータに基づく

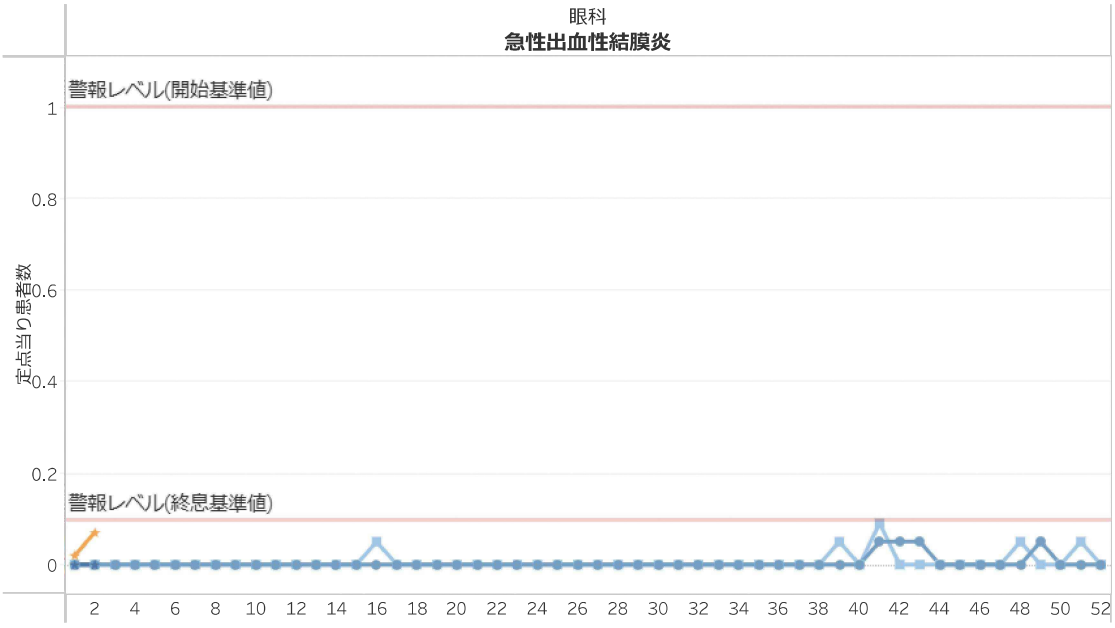

年選択

※静岡県は選択した年を含めた直近3年、全国は選択した年のみを表示しま

2025

感染症名

急性出血性結膜炎

- 静岡県, 2025
- 静岡県, 2024
- 静岡県, 2023
- 全国, 2025

★ 2025
● 2024
■ 2023

※基準線の表示/非表示を切り替えることができま

警報レベル (開始基準... 表示

警報レベル (終息基準... 表示

注意報レベル 表示

流行入り 表示

定点種別	県内定点数	届出対象感染症
小児科	89	ＲＳウイルス感染症　咽頭結膜熱　Ａ群溶血性レンサ球菌咽頭炎　感染性胃腸炎　水痘　手足口病　伝染性紅斑　突発性発しん　ヘルパンギーナ　流行性耳下腺炎
小・内	139	インフルエンザ　新型コロナウイルス感染症
眼科	22	急性出血性結膜炎　流行性角結膜炎
基幹	10	細菌性髄膜炎　無菌性髄膜炎　マイコプラズマ肺炎　クラミジア肺炎（オウム病は除く）　感染性胃腸炎（病原体がロタウイルスであるものに限る）

定点把握感染症推移

2025年 第02週までのデータに基づく

年選択

※静岡県は選択した年を含めた直近3年、全国は選択した年のみを表示しま

2025

感染症名

流行性角結膜炎

- 静岡県, 2025
- 静岡県, 2024
- 静岡県, 2023
- 全国, 2025

★ 2025
● 2024
■ 2023

※基準線の表示/非表示を切り替えることができま

警報レベル (開始基準... 表示

警報レベル (終息基準... 表示

注意報レベル 表示

流行入り 表示

定点種別	県内定点数	届出対象感染症
小児科	89	ＲＳウイルス感染症　咽頭結膜熱　Ａ群溶血性レンサ球菌咽頭炎　感染性胃腸炎　水痘　手足口病　伝染性紅斑　突発性発しん　ヘルパンギーナ　流行性耳下腺炎
小・内	139	インフルエンザ　新型コロナウイルス感染症
眼科	22	急性出血性結膜炎　流行性角結膜炎
基幹	10	細菌性髄膜炎　無菌性髄膜炎　マイコプラズマ肺炎　クラミジア肺炎（オウム病は除く）　感染性胃腸炎（病原体がロタウイルスであるものに限る）

定点把握感染症推移

2025年 第02週までのデータに基づく

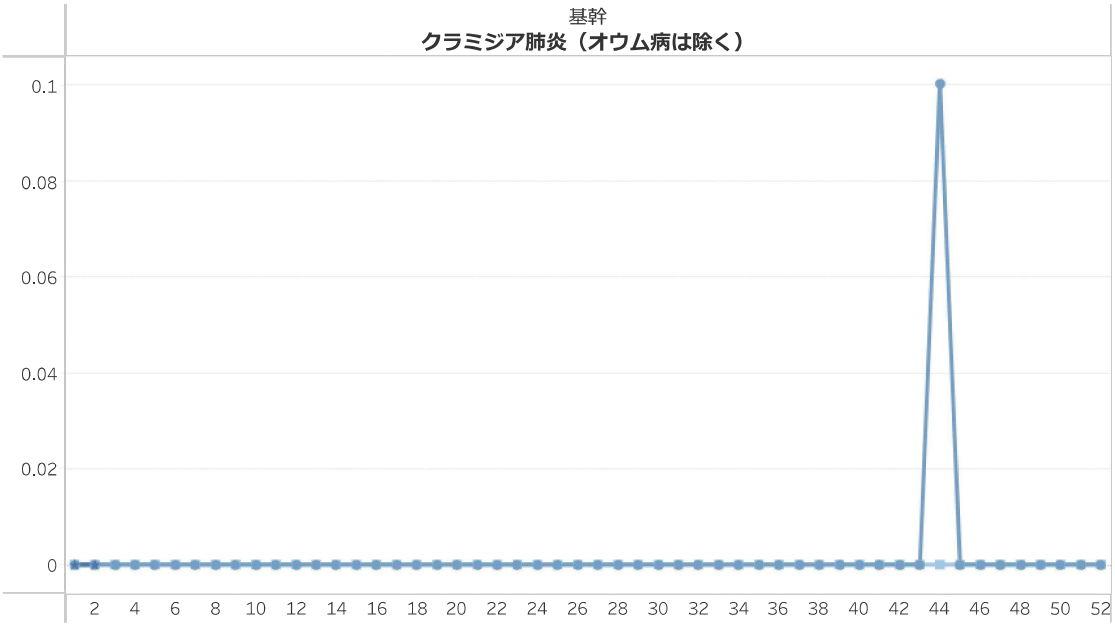

年選択

※静岡県は選択した年を含めた直近3年、全国は選択した年のみを表示しま

2025

感染症名

クラミジア肺炎（オ...

- 静岡県, 2025
- 静岡県, 2024
- 静岡県, 2023
- 全国, 2025

★ 2025
● 2024
■ 2023

※基準線の表示/非表示を切り替えることができま

警報レベル (開始基準...

表示

警報レベル (終息基準...

表示

注意報レベル

表示

流行入り

表示

定点種別	県内定点数	届出対象感染症
小児科	89	ＲＳウイルス感染症　咽頭結膜熱　Ａ群溶血性レンサ球菌咽頭炎　感染性胃腸炎　水痘　手足口病　伝染性紅斑　突発性発しん ヘルパンギーナ　流行性耳下腺炎
小・内	139	インフルエンザ　新型コロナウイルス感染症
眼科	22	急性出血性結膜炎　流行性角結膜炎
基幹	10	細菌性髄膜炎　無菌性髄膜炎　マイコプラズマ肺炎　クラミジア肺炎（オウム病は除く） 感染性胃腸炎（病原体がロタウイルスであるものに限る）

定点把握感染症推移

2025年 第02週までのデータに基づく

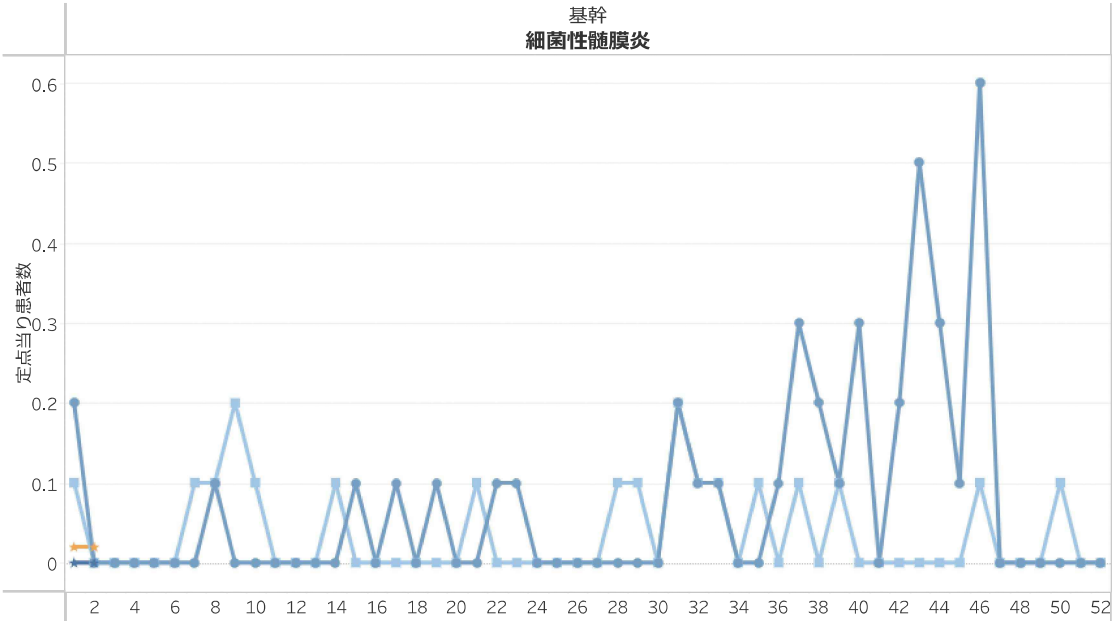

年選択

※静岡県は選択した年を含めた直近3年、全国は選択した年のみを表示しま

2025

感染症名

細菌性髄膜炎

- 静岡県, 2025
- 静岡県, 2024
- 静岡県, 2023
- 全国, 2025

★ 2025
● 2024
■ 2023

※基準線の表示/非表示を切り替えることができま

警報レベル (開始基準...

表示

警報レベル (終息基準...

表示

注意報レベル

表示

流行入り

表示

定点種別	県内定点数	届出対象感染症
小児科	89	ＲＳウイルス感染症　咽頭結膜熱　Ａ群溶血性レンサ球菌咽頭炎　感染性胃腸炎　水痘　手足口病　伝染性紅斑　突発性発しん ヘルパンギーナ　流行性耳下腺炎
小・内	139	インフルエンザ　新型コロナウイルス感染症
眼科	22	急性出血性結膜炎　流行性角結膜炎
基幹	10	細菌性髄膜炎　無菌性髄膜炎　マイコプラズマ肺炎　クラミジア肺炎（オウム病は除く） 感染性胃腸炎（病原体がロタウイルスであるものに限る）

定点把握感染症推移

2025年 第02週までのデータに基づく

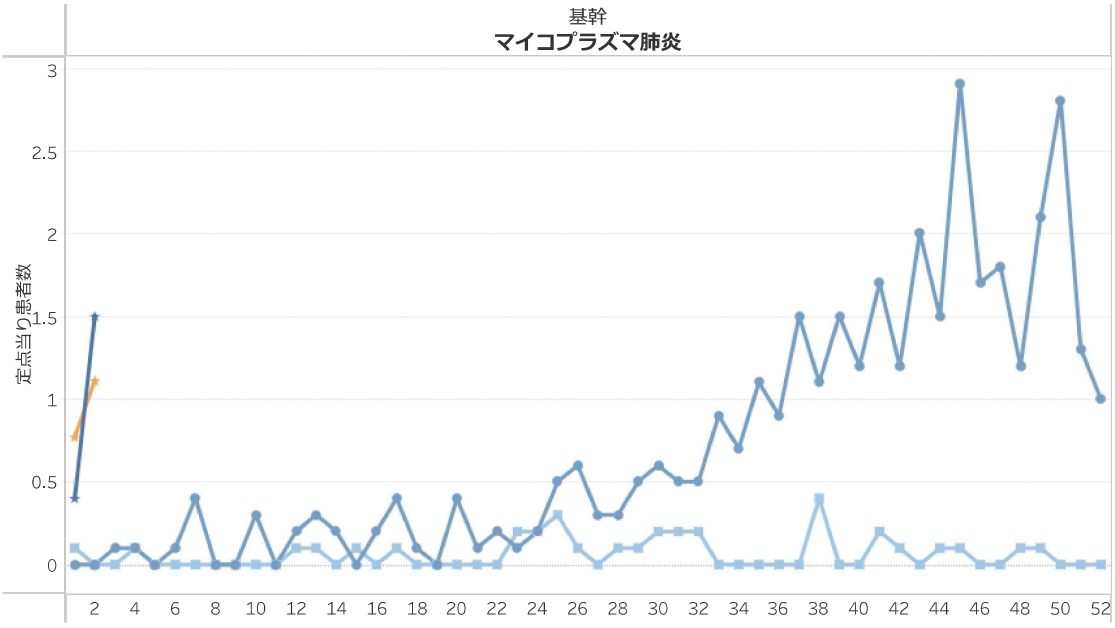

年選択

※静岡県は選択した年を含めた直近3年、全国は選択した年のみを表示しま

2025

感染症名

マイコプラズマ肺炎

- 静岡県, 2025
- 静岡県, 2024
- 静岡県, 2023
- 全国, 2025

★ 2025
● 2024
■ 2023

※基準線の表示/非表示を切り替えることができま

警報レベル (開始基準...

表示

警報レベル (終息基準...

表示

注意報レベル

表示

流行入り

表示

定点種別	県内定点数	届出対象感染症
小児科	89	ＲＳウイルス感染症　咽頭結膜熱　Ａ群溶血性レンサ球菌咽頭炎　感染性胃腸炎　水痘　手足口病　伝染性紅斑　突発性発しん ヘルパンギーナ　流行性耳下腺炎
小・内	139	インフルエンザ　新型コロナウイルス感染症
眼科	22	急性出血性結膜炎　流行性角結膜炎
基幹	10	細菌性髄膜炎　無菌性髄膜炎　マイコプラズマ肺炎　クラミジア肺炎（オウム病は除く） 感染性胃腸炎（病原体がロタウイルスであるものに限る）

定点把握感染症推移

2025年 第02週までのデータに基づく

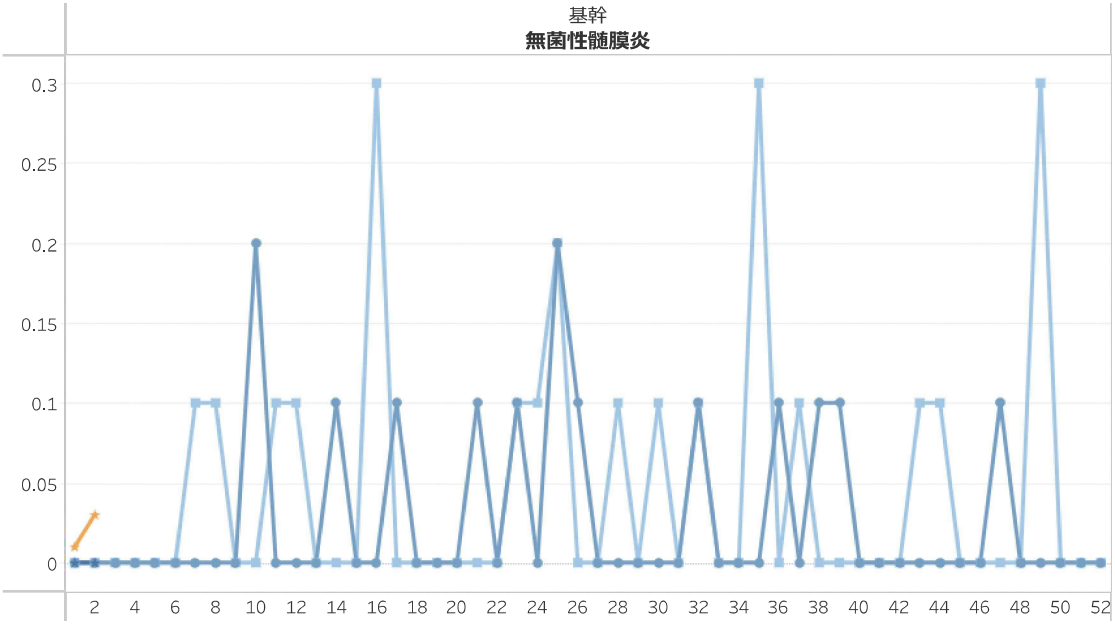

年選択

※静岡県は選択した年を含めた直近3年、全国は選択した年のみを表示しま

2025

感染症名

無菌性髄膜炎

- 静岡県, 2025
- 静岡県, 2024
- 静岡県, 2023
- 全国, 2025

★ 2025
● 2024
■ 2023

※基準線の表示/非表示を切り替えることができま

警報レベル (開始基準...

表示

警報レベル (終息基準...

表示

注意報レベル

表示

流行入り

表示

定点種別	県内定点数	届出対象感染症
小児科	89	ＲＳウイルス感染症　咽頭結膜熱　Ａ群溶血性レンサ球菌咽頭炎　感染性胃腸炎　水痘　手足口病　伝染性紅斑　突発性発しん ヘルパンギーナ　流行性耳下腺炎
小・内	139	インフルエンザ　新型コロナウイルス感染症
眼科	22	急性出血性結膜炎　流行性角結膜炎
基幹	10	細菌性髄膜炎　無菌性髄膜炎　マイコプラズマ肺炎　クラミジア肺炎（オウム病は除く） 感染性胃腸炎（病原体がロタウイルスであるものに限る）

定点把握感染症推移

2025年 第02週までのデータに基づく

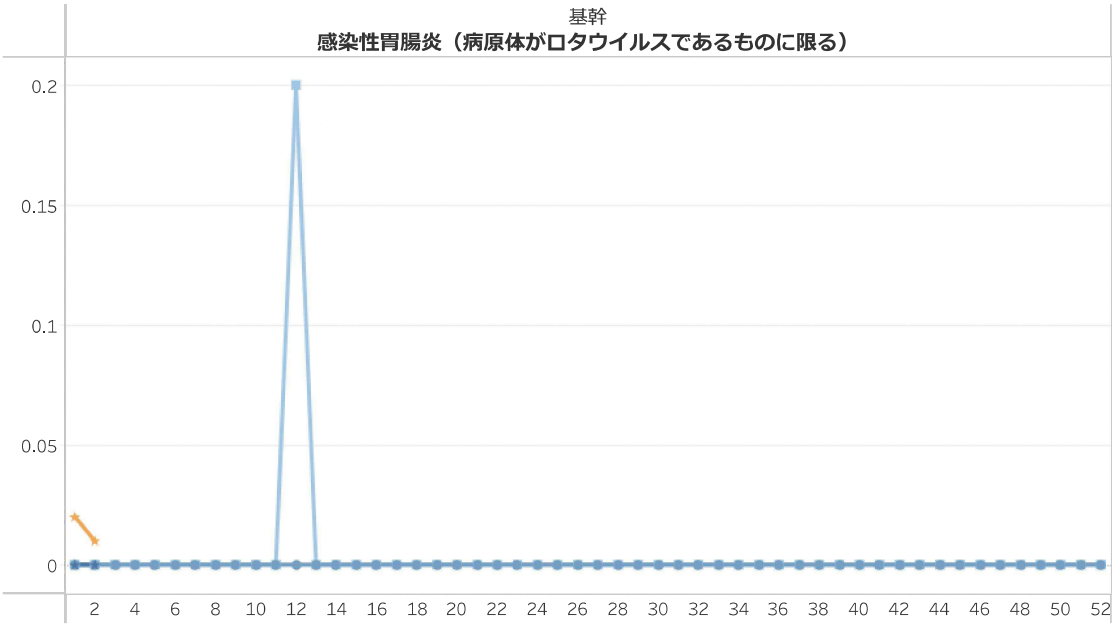

年選択

※静岡県は選択した年を含めた直近3年、全国は選択した年のみを表示しま

2025

感染症名

感染性胃腸炎（病原...

静岡県, 2025
静岡県, 2024
静岡県, 2023
全国, 2025

★ 2025
● 2024
■ 2023

※基準線の表示/非表示を切り替えることができま

警報レベル (開始基準...

表示

警報レベル (終息基準...

表示

注意報レベル

表示

流行入り

表示

定点種別	県内定点数	届出対象感染症
小児科	89	ＲＳウイルス感染症　咽頭結膜熱　Ａ群溶血性レンサ球菌咽頭炎　感染性胃腸炎　水痘　手足口病　伝染性紅斑　突発性発しん　ヘルパンギーナ　流行性耳下腺炎
小・内	139	インフルエンザ　新型コロナウイルス感染症
眼科	22	急性出血性結膜炎　流行性角結膜炎
基幹	10	細菌性髄膜炎　無菌性髄膜炎　マイコプラズマ肺炎　クラミジア肺炎（オウム病は除く） 感染性胃腸炎（病原体がロタウイルスであるものに限る）

定点把握感染症集計表（月報）（報告数）

定点把握感染症(月報)集計表
2024年 12月までのデータに基づく

定点種別	感染症名	性別	静岡県 2024 7月	8月	9月	10月	11月	今月	合計	全国 2024 9月	10月	11月	今月	合計
性感染症	性器クラミジア感染症	総数	51	49	53	47	39	39	278	2,596	2,678	2,340	2,074	9,688
		男	16	15	19	18	11	17	96	1,294	1,249	1,168	1,056	4,767
		女	35	34	34	29	28	22	182	1,302	1,429	1,172	1,018	4,921
	性器ヘルペスウイルス感染症	総数	22	18	15	22	15	13	105	834	879	748	840	3,301
		男	9	9	5	12	6	5	46	339	328	293	327	1,287
		女	13	9	10	10	9	8	59	495	551	455	513	2,014
	尖圭コンジローマ	総数	17	11	9	17	10	12	76	519	569	502	500	2,090
		男	7	7	3	8	4	4	33	354	377	330	330	1,391
		女	10	4	6	9	6	8	43	165	192	172	170	699
	淋菌感染症	総数	14	10	10	15	7	6	62	720	730	640	673	2,763
		男	12	10	8	13	5	5	53	525	533	487	503	2,048
		女	2	0	2	2	2	1	9	195	197	153	170	715

定点種別	感染症名	静岡県 2024 7月	8月	9月	10月	11月	今月	合計	全国 2024 9月	10月	11月	今月	合計
基幹	メチシリン耐性黄色ブドウ球菌感染	28	27	18	13	15	28	129	1,230	1,326	1,213	1,318	5,087
	ペニシリン耐性肺炎球菌感染症	0	0	0	0	0	0	0	45	66	83	86	280
	薬剤耐性緑膿菌感染症	0	0	0	0	0	0	0	7	6	5	11	29

定点種別	県内定点数	届出対象感染症
性感染症	30	性器クラミジア感染症　性器ヘルペスウイルス感染症　尖圭コンジローマ　淋菌感染症
基幹	10	メチシリン耐性黄色ブドウ球菌感染症　ペニシリン耐性肺炎球菌感染症　薬剤耐性緑膿菌感染症

年月選択
※静岡県は選択した年月を含めた直近6ヶ月、全国は直近4ヶ月を表示します。
2024年 12月

感染症名
（すべて）

表示値切替
※表示する値を報告数/定点当り患者数に切り替えられます。
◉ 報告数
○ 定点当り患者数

定点把握感染症集計表（月報）（定点当たり患者数）

定点把握感染症(月報)集計表
2024年 12月までのデータに基づく

定点種別	感染症名	性別	静岡県 2024 7月	8月	9月	10月	11月	今月	全国 2024 9月	10月	11月	今月
性感染症	性器クラミジア感染症	総数	1.70	1.63	1.77	1.57	1.30	1.30	2.64	2.74	2.39	2.13
		男	0.53	0.50	0.63	0.60	0.37	0.57	1.32	1.28	1.19	1.08
		女	1.17	1.13	1.13	0.97	0.93	0.73	1.33	1.46	1.20	1.04
	性器ヘルペスウイルス感染症	総数	0.73	0.60	0.50	0.73	0.50	0.43	0.85	0.90	0.76	0.86
		男	0.30	0.30	0.17	0.40	0.20	0.17	0.35	0.34	0.30	0.34
		女	0.43	0.30	0.33	0.33	0.30	0.27	0.50	0.56	0.46	0.53
	尖圭コンジローマ	総数	0.57	0.37	0.30	0.57	0.33	0.40	0.53	0.58	0.51	0.51
		男	0.23	0.23	0.10	0.27	0.13	0.13	0.36	0.39	0.34	0.34
		女	0.33	0.13	0.20	0.30	0.20	0.27	0.17	0.20	0.18	0.17
	淋菌感染症	総数	0.47	0.33	0.33	0.50	0.23	0.20	0.73	0.75	0.65	0.69
		男	0.40	0.33	0.27	0.43	0.17	0.17	0.53	0.54	0.50	0.52
		女	0.07	0.00	0.07	0.07	0.07	0.03	0.20	0.20	0.16	0.17

定点種別	感染症名	静岡県 2024 7月	8月	9月	10月	11月	今月	全国 2024 9月	10月	11月	今月
基幹	メチシリン耐性黄色ブドウ球菌感染	2.80	2.70	1.80	1.30	1.50	2.80	2.57	2.77	2.53	2.75
	ペニシリン耐性肺炎球菌感染症	0.00	0.00	0.00	0.00	0.00	0.00	0.09	0.14	0.17	0.18
	薬剤耐性緑膿菌感染症	0.00	0.00	0.00	0.00	0.00	0.00	0.01	0.01	0.01	0.02

定点種別	県内定点数	届出対象感染症
性感染症	30	性器クラミジア感染症　性器ヘルペスウイルス感染症　尖圭コンジローマ　淋菌感染症
基幹	10	メチシリン耐性黄色ブドウ球菌感染症　ペニシリン耐性肺炎球菌感染症　薬剤耐性緑膿菌感染症

年月選択
※静岡県は選択した年月を含めた直近6ヶ月、全国は直近4ヶ月を表示します。
2024年 12月

感染症名
（すべて）

表示値切替
※表示する値を報告数/定点当り患者数に切り替えられます。
○ 報告数
◉ 定点当り患者数

保健所別定点把握感染症集計表(月報)

保健所別定点把握感染症(月報)
2024年 12月までのデータに基づく

保健所名	性感染症								基幹					
	性器クラミジア感染症		性器ヘルペスウイル.		尖圭コンジローマ		淋菌感染症		メチシリン耐性黄色.		ペニシリン耐性肺炎.		薬剤耐性緑膿菌感..	
	報告数	定点当り	報告数	定点当り	報告数	定点当り	報告数	定点当り	報告数	定点当り	報告数	定点当り	報告数	定点当り
総計	39	1.30	13	0.43	12	0.40	6	0.20	28	2.80	0	0.00	0	0.00
賀茂	0	0.00	0	0.00	0	0.00	0	0.00	0	0.00	0	0.00	0	0.00
熱海	2	2.00	0	0.00	1	1.00	0	0.00	1	1.00	0	0.00	0	0.00
東部	5	1.00	0	0.00	1	0.20	0	0.00	1	1.00	0	0.00	0	0.00
御殿場	2	2.00	1	1.00	0	0.00	0	0.00	0	0.00	0	0.00	0	0.00
富士	4	1.33	2	0.67	2	0.67	0	0.00	4	4.00	0	0.00	0	0.00
静岡市	7	1.17	6	1.00	5	0.83	1	0.17	13	6.50	0	0.00	0	0.00
中部	7	1.75	2	0.50	0	0.00	4	1.00	0	0.00	0	0.00	0	0.00
西部	8	1.60	2	0.40	1	0.20	1	0.20	4	4.00	0	0.00	0	0.00
浜松市	4	0.80	0	0.00	2	0.40	0	0.00	5	2.50	0	0.00	0	0.00

年月選択
2024年 12月

保健所名
(すべて)

指定届出機関(定点)数

保健所名	性感染症	基幹
総計	30	10
賀茂		1
熱海	1	1
東部	5	1
御殿場	1	
富士	3	1
静岡市	6	2
中部	4	1
西部	5	1
浜松市	5	2

＊薬剤耐性アシネトバクター感染症は、平成26年9月19日から全数把握の対象となりました。

定点把握感染症年齢階級別集計表(月報)(報告数)

定点把握感染症(月報)年齢別
2024年 12月までのデータに基づく

感染症名	性別	性感染症																
		0歳	1~4..	5~9..	10~..	15~..	20~..	25~..	30~..	35~..	40~..	45~..	50~..	55~..	60~..	65~..	70歳..	計
性器クラミジア感染症	総数	0	0	0	0	4	14	6	5	3	2	3	0	0	2	0	0	39
	男	0	0	0	0	2	5	2	3	1	1	1	0	0	2	0	0	17
	女	0	0	0	0	2	9	4	2	2	1	2	0	0	0	0	0	22
性器ヘルペスウイルス感染症	総数	0	0	0	0	0	2	1	2	1	2	1	2	1	0	0	1	13
	男	0	0	0	0	0	0	1	1	0	1	1	0	1	0	0	0	5
	女	0	0	0	0	0	2	0	1	1	1	0	2	0	0	0	1	8
尖圭コンジローマ	総数	0	0	0	0	1	3	2	0	1	0	2	0	3	0	0	0	12
	男	0	0	0	0	1	1	0	0	0	0	1	0	1	0	0	0	4
	女	0	0	0	0	0	2	2	0	1	0	1	0	2	0	0	0	8
淋菌感染症	総数	0	0	0	0	0	2	0	1	1	0	0	0	1	1	0	0	6
	男	0	0	0	0	0	1	0	1	1	0	0	0	1	1	0	0	5
	女	0	0	0	0	0	1	0	0	0	0	0	0	0	0	0	0	1

年月選択
2024年 12月

感染症名
(すべて)

表示値切替
※表示する値を報告数/定点当り患者数に切り替えられます。

◉ 報告数
○ 定点当り患者数

感染症名	基幹																
	0歳	1~4歳	5~9歳	10~..	15~..	20~..	25~..	30~..	35~..	40~..	45~..	50~..	55~..	60~..	65~..	70歳~	計
メチシリン耐性黄色ブドウ球菌感染症	0	0	0	1	0	0	1	1	1	0	3	3	2	1	1	14	28
ペニシリン耐性肺炎球菌感染症	0	0	0	0	0	0	0	0	0	0	0	0	0	0	0	0	0
薬剤耐性緑膿菌感染症	0	0	0	0	0	0	0	0	0	0	0	0	0	0	0	0	0

定点把握感染症年齢階級別集計表（月報）（定点当たり患者数）

定点把握感染症(月報)年齢別
2024年 12月までのデータに基づく

感染症名	性別	性感染症																
		0歳	1～4..	5～9..	10～..	15～..	20～..	25～..	30～..	35～..	40～..	45～..	50～..	55～..	60～..	65～..	70歳..	計
性器クラミジア感染症	総数	0.00	0.00	0.00	0.00	0.13	0.47	0.20	0.17	0.10	0.07	0.10	0.00	0.00	0.07	0.00	0.00	1.30
	男	0.00	0.00	0.00	0.00	0.07	0.17	0.07	0.10	0.03	0.03	0.03	0.00	0.00	0.07	0.00	0.00	0.57
	女	0.00	0.00	0.00	0.00	0.07	0.30	0.13	0.07	0.07	0.03	0.07	0.00	0.00	0.00	0.00	0.00	0.73
性器ヘルペスウイルス感染症	総数	0.00	0.00	0.00	0.00	0.00	0.07	0.03	0.07	0.03	0.07	0.03	0.07	0.03	0.00	0.00	0.03	0.43
	男	0.00	0.00	0.00	0.00	0.00	0.00	0.03	0.03	0.00	0.03	0.03	0.00	0.03	0.00	0.00	0.00	0.17
	女	0.00	0.00	0.00	0.00	0.00	0.07	0.00	0.03	0.03	0.03	0.00	0.07	0.00	0.00	0.00	0.03	0.27
尖圭コンジローマ	総数	0.00	0.00	0.00	0.00	0.03	0.10	0.07	0.00	0.03	0.00	0.07	0.00	0.10	0.00	0.00	0.00	0.40
	男	0.00	0.00	0.00	0.00	0.03	0.03	0.00	0.00	0.00	0.00	0.03	0.00	0.03	0.00	0.00	0.00	0.13
	女	0.00	0.00	0.00	0.00	0.00	0.07	0.07	0.00	0.03	0.00	0.03	0.00	0.07	0.00	0.00	0.00	0.27
淋菌感染症	総数	0.00	0.00	0.00	0.00	0.00	0.07	0.00	0.03	0.03	0.00	0.00	0.00	0.03	0.03	0.00	0.00	0.20
	男	0.00	0.00	0.00	0.00	0.00	0.03	0.00	0.03	0.03	0.00	0.00	0.00	0.03	0.03	0.00	0.00	0.17
	女	0.00	0.00	0.00	0.00	0.00	0.03	0.00	0.00	0.00	0.00	0.00	0.00	0.00	0.00	0.00	0.00	0.03

感染症名	基幹																
	0歳	1～4歳	5～9歳	10～..	15～..	20～..	25～..	30～..	35～..	40～..	45～..	50～..	55～..	60～..	65～..	70歳～	計
メチシリン耐性黄色ブドウ球菌感染症	0.00	0.00	0.00	0.10	0.00	0.00	0.10	0.10	0.10	0.00	0.30	0.30	0.20	0.10	0.10	1.40	2.80
ペニシリン耐性肺炎球菌感染症	0.00	0.00	0.00	0.00	0.00	0.00	0.00	0.00	0.00	0.00	0.00	0.00	0.00	0.00	0.00	0.00	0.00
薬剤耐性緑膿菌感染症	0.00	0.00	0.00	0.00	0.00	0.00	0.00	0.00	0.00	0.00	0.00	0.00	0.00	0.00	0.00	0.00	0.00

年月選択
2024年 12月

感染症名
(すべて)

表示値切替
※表示する値を報告数/定点当り患者数に切り替えられます。

○ 報告数
◉ 定点当り患者数

定点把握感染症推移グラフ(月報)

定点把握感染症(月報)推移グラフ
2024年 12月までのデータに基づく

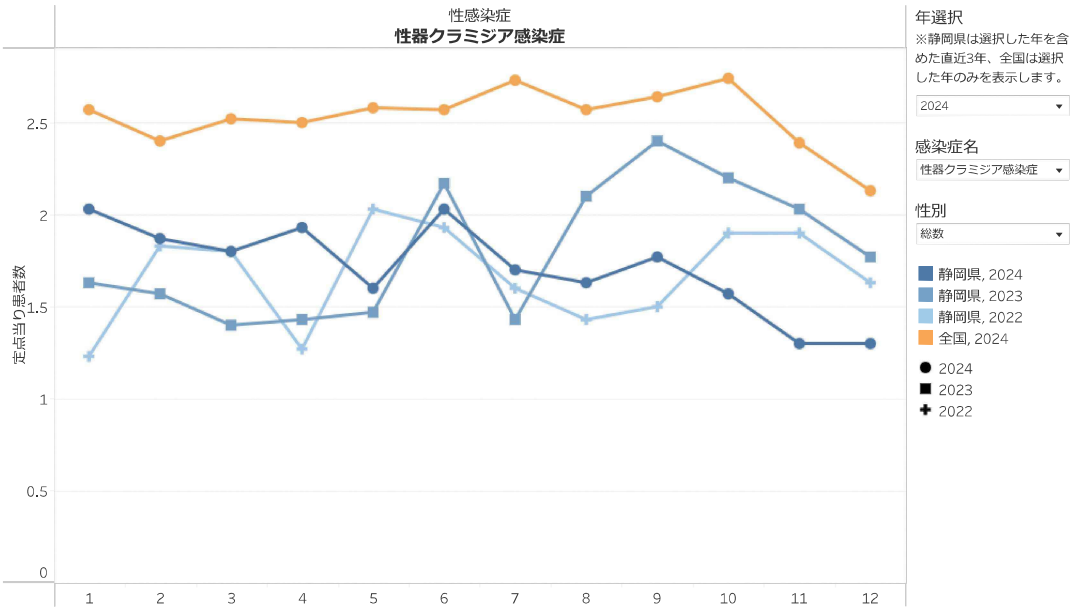

定点種別	県内定点数	届け出対象感染症
性感染症	30	性器クラミジア感染症　性器ヘルペスウイルス感染症　尖圭コンジローマ　淋菌感染症
基幹	10	メチシリン耐性黄色ブドウ球菌感染症　ペニシリン耐性肺炎球菌感染症　薬剤耐性緑膿菌感染症

定点把握感染症(月報)推移グラフ
2024年 12月までのデータに基づく

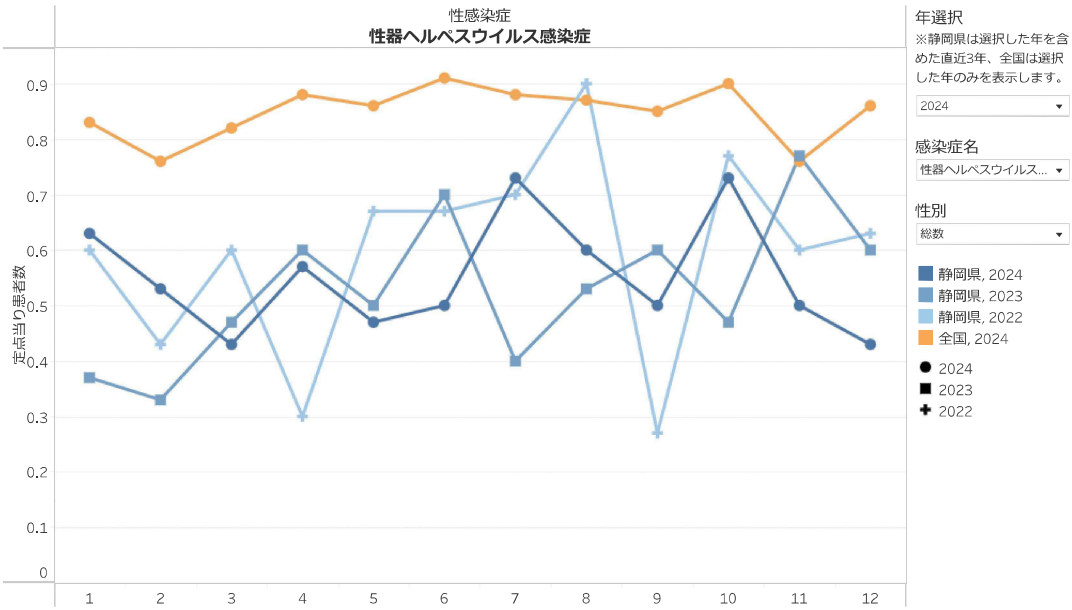

定点種別	県内定点数	届け出対象感染症
性感染症	30	性器クラミジア感染症　性器ヘルペスウイルス感染症　尖圭コンジローマ　淋菌感染症
基幹	10	メチシリン耐性黄色ブドウ球菌感染症　ペニシリン耐性肺炎球菌感染症　薬剤耐性緑膿菌感染症

定点把握感染症(月報)推移グラフ

2024年 12月までのデータに基づく

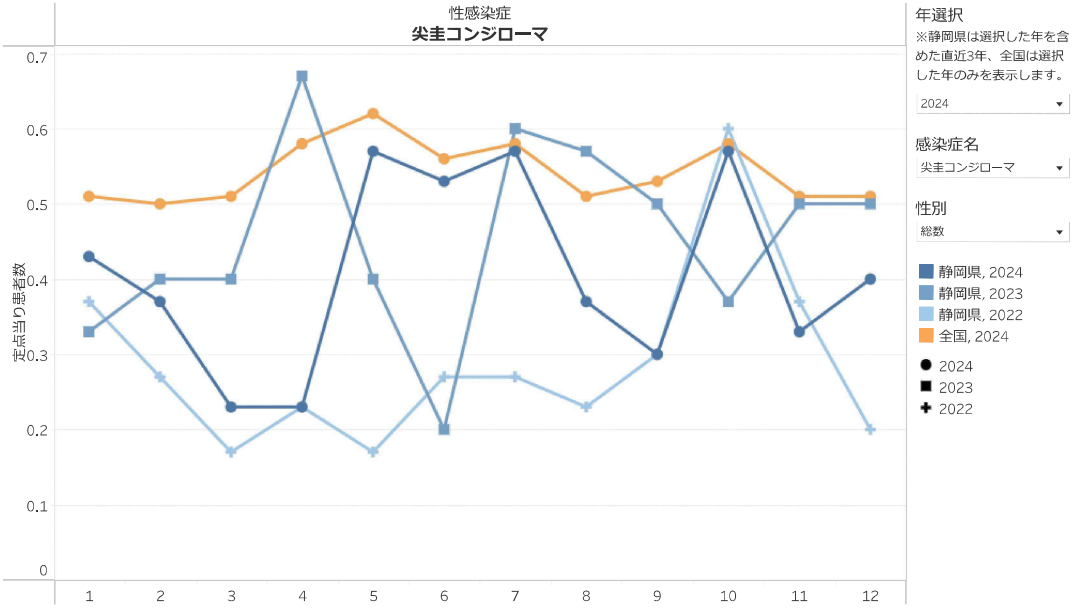

定点種別	県内定点数	届け出対象感染症
性感染症	30	性器クラミジア感染症　性器ヘルペスウイルス感染症　尖圭コンジローマ　淋菌感染症
基幹	10	メチシリン耐性黄色ブドウ球菌感染症　ペニシリン耐性肺炎球菌感染症　薬剤耐性緑膿菌感染症

定点把握感染症(月報)推移グラフ

2024年 12月までのデータに基づく

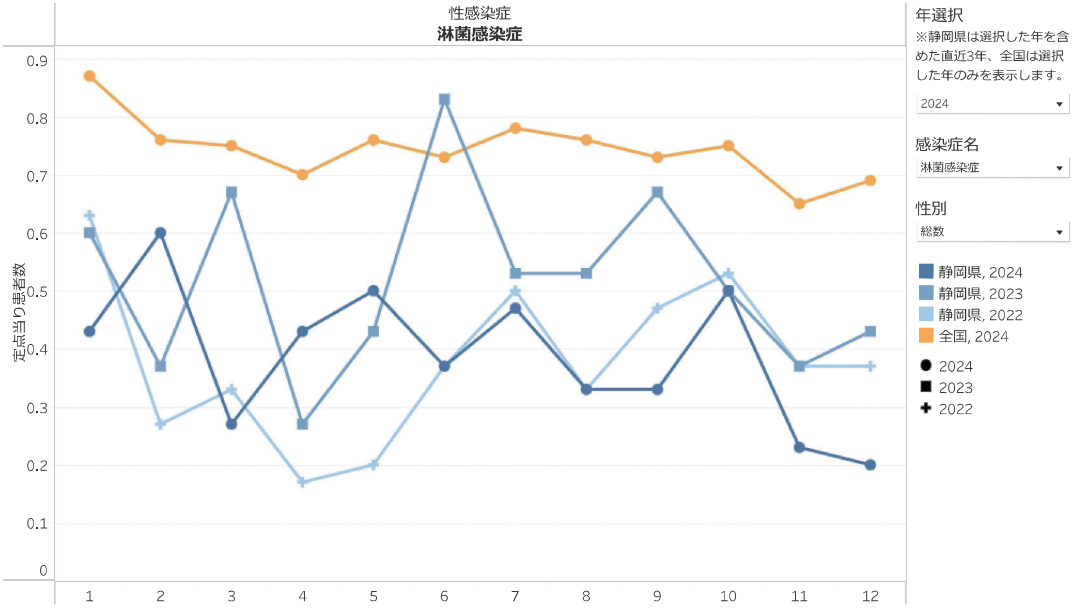

定点種別	県内定点数	届け出対象感染症
性感染症	30	性器クラミジア感染症　性器ヘルペスウイルス感染症　尖圭コンジローマ　淋菌感染症
基幹	10	メチシリン耐性黄色ブドウ球菌感染症　ペニシリン耐性肺炎球菌感染症　薬剤耐性緑膿菌感染症

定点把握感染症(月報)推移グラフ

2024年 12月までのデータに基づく

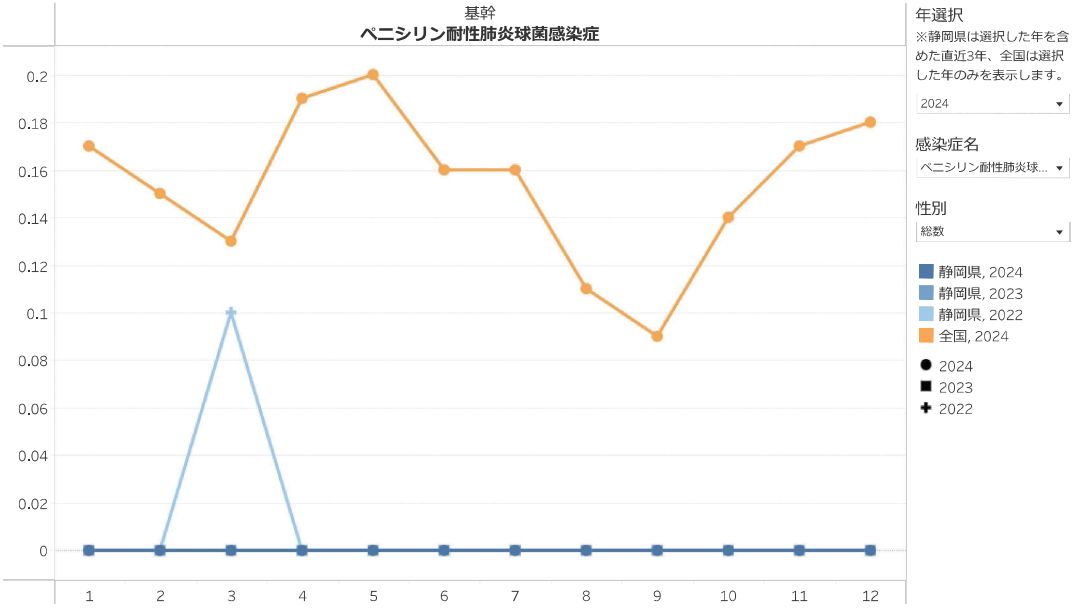

定点種別	県内定点数	届け出対象感染症
性感染症	30	性器クラミジア感染症　性器ヘルペスウイルス感染症　尖圭コンジローマ　淋菌感染症
基幹	10	メチシリン耐性黄色ブドウ球菌感染症　ペニシリン耐性肺炎球菌感染症　薬剤耐性緑膿菌感染症

定点把握感染症(月報)推移グラフ

2024年 12月までのデータに基づく

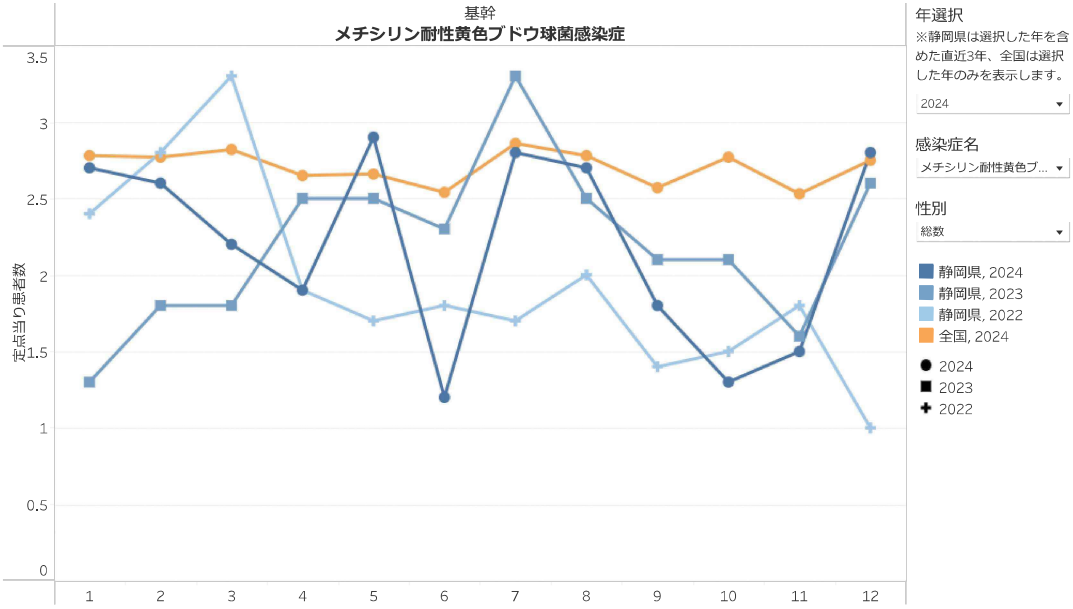

定点種別	県内定点数	届け出対象感染症
性感染症	30	性器クラミジア感染症　性器ヘルペスウイルス感染症　尖圭コンジローマ　淋菌感染症
基幹	10	メチシリン耐性黄色ブドウ球菌感染症　ペニシリン耐性肺炎球菌感染症　薬剤耐性緑膿菌感染症

定点把握感染症(月報)推移グラフ

2024年 12月までのデータに基づく

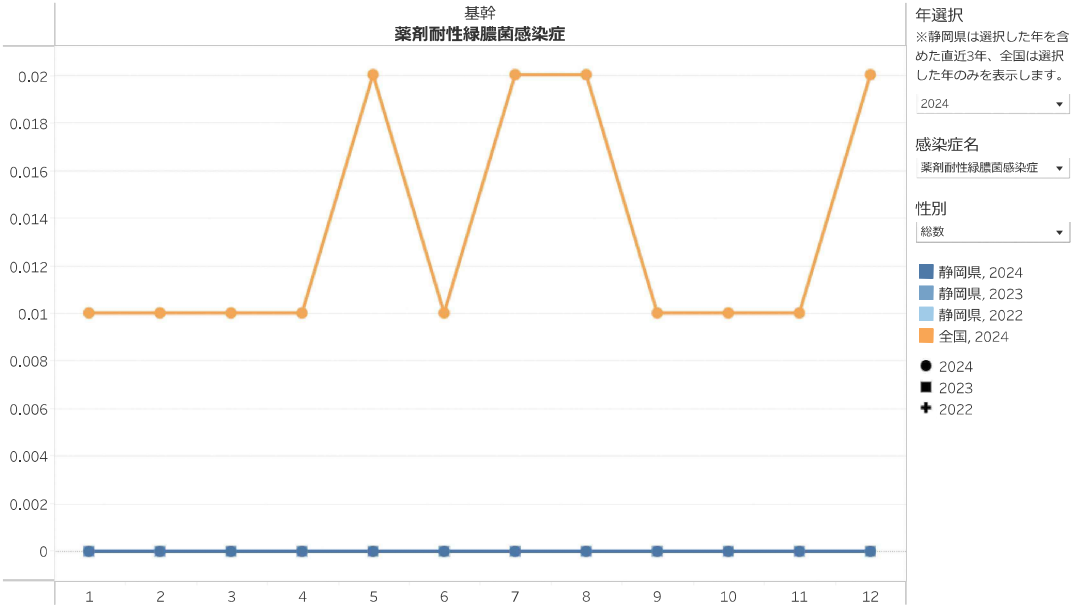

定点種別	県内定点数	届け出対象感染症
性感染症	30	性器クラミジア感染症　性器ヘルペスウイルス感染症　尖圭コンジローマ　淋菌感染症
基幹	10	メチシリン耐性黄色ブドウ球菌感染症　ペニシリン耐性肺炎球菌感染症　薬剤耐性緑膿菌感染症

インフルエンザについて

インフルエンザの週別県内流行状況

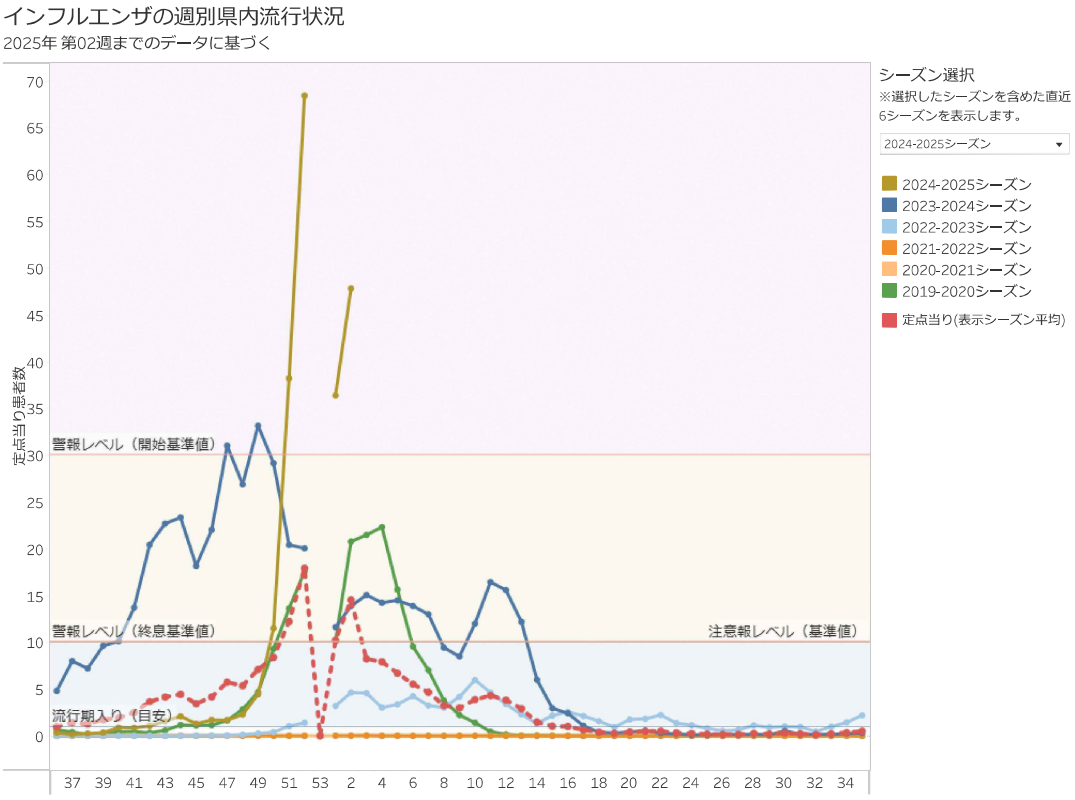

インフルエンザの全国流行状況

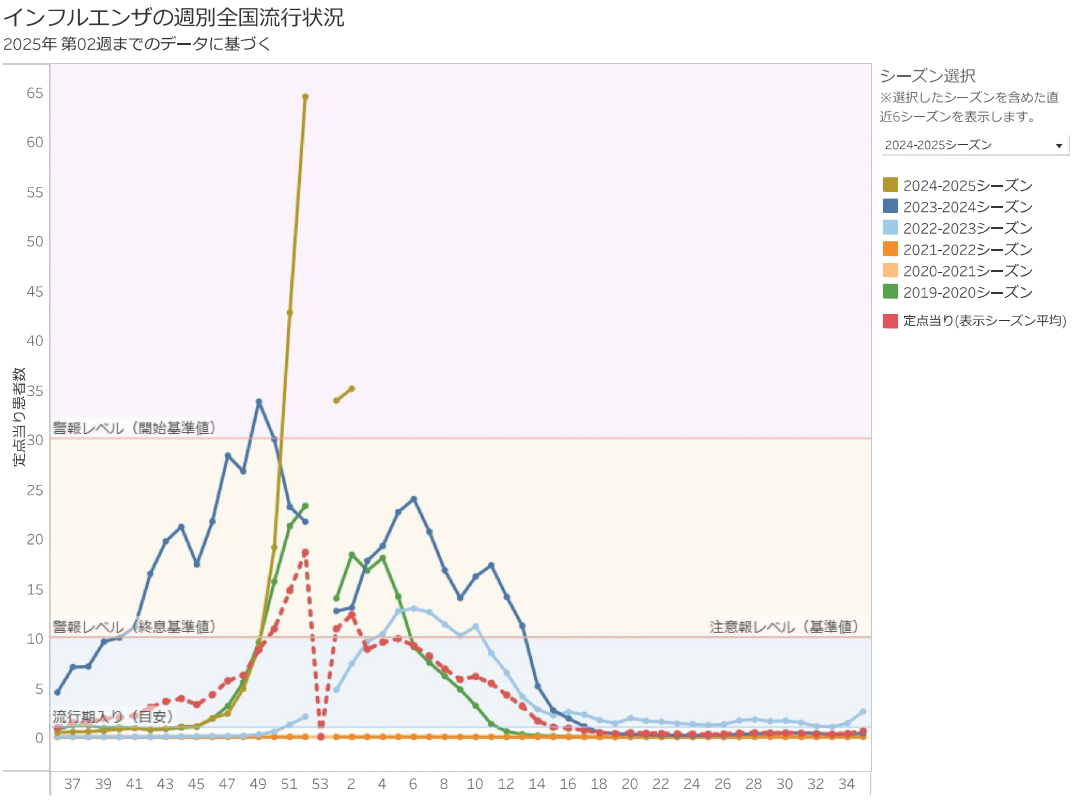

インフルエンザの保健所別報告推移

インフルエンザの保健所別発生状況
2025年 第02週までのデータに基づく

◉ 概要表示：保健所別のインフルエンザ定点当り患者数を地図で確認できます。
○ 詳細表示：保健所別のインフルエンザ定点当り患者数を地図と折れ線グラフで確認できます。

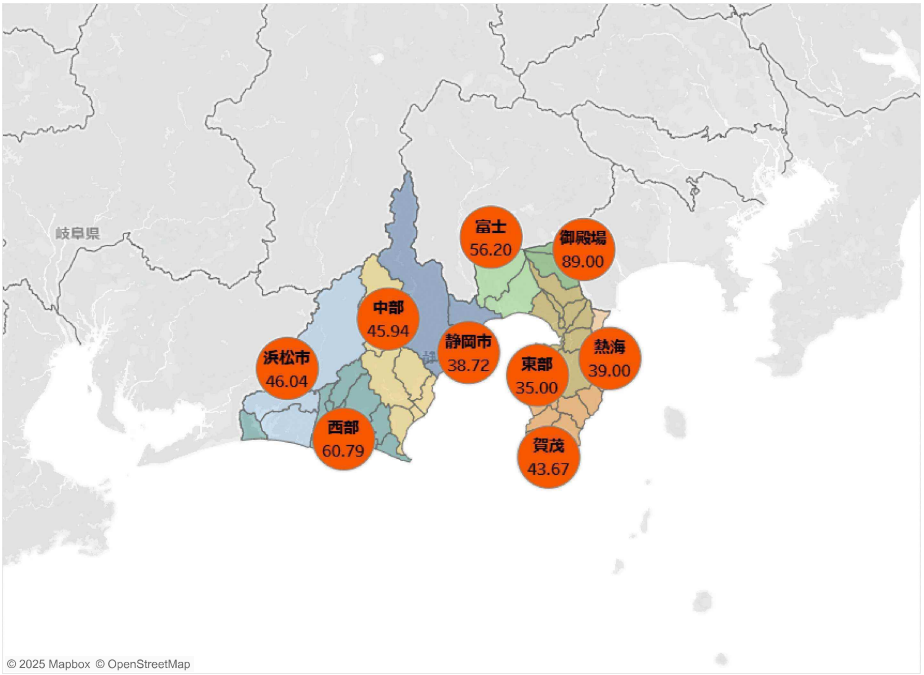

年週選択
2025年 第02週

インフルエンザの過去10年間推移

インフルエンザの過去10年間の推移
2025年 第02週までのデータに基づく

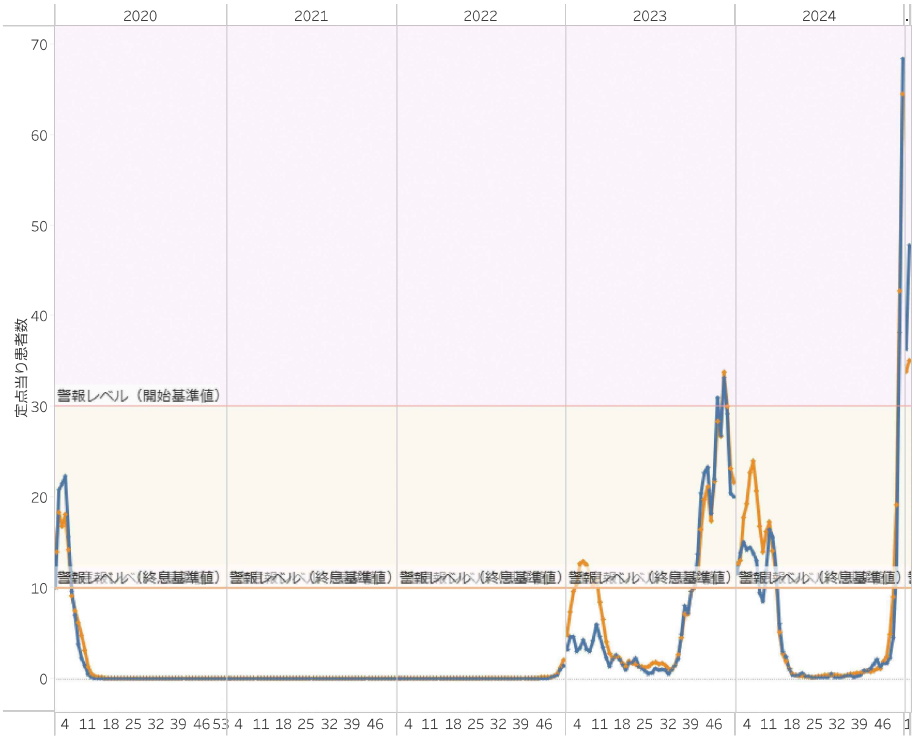

※表示したい年数の期間を以下のスライダーで選択できます（初期表示は直近6年間です）

開始年選択
2020

終了年選択
2025

■ 静岡県 ★ 静岡県
■ 全国 ◆ 全国

インフルエンザ施設別発生状況(学級閉鎖)について

2024年　　第2週　　1/6　～ 1/12

保:保育園　幼:幼稚園　小:小学校　中:中学校　高:高等学校
特支:特別支援学校　こ:こども園　高専:高等専門学校

市町	学級閉鎖があった学校・園の施設種別	保	幼	小	中	高	特支	こ	高専	今週合計	前週	今シーズン合計
下田市	学校・園の数										0	1
	学校・園の患者数合計										0	35
東伊豆町	学校・園の数										0	2
	学校・園の患者数合計										0	29
河津町	学校・園の数										0	0
	学校・園の患者数合計										0	0
南伊豆町	学校・園の数										0	4
	学校・園の患者数合計										0	35
松崎町	学校・園の数										0	0
	学校・園の患者数合計										0	0
西伊豆町	学校・園の数										0	0
	学校・園の患者数合計										0	0
熱海市	学校・園の数										0	1
	学校・園の患者数合計										0	2
伊東市	学校・園の数										0	2
	学校・園の患者数合計										0	61
沼津市	学校・園の数										0	9
	学校・園の患者数合計										0	161
三島市	学校・園の数					1				1	0	12
	学校・園の患者数合計					11				11	0	196
裾野市	学校・園の数										0	5
	学校・園の患者数合計										0	135
伊豆市	学校・園の数										0	2
	学校・園の患者数合計										0	62
伊豆の国市	学校・園の数										0	5
	学校・園の患者数合計										0	64
函南町	学校・園の数										0	2
	学校・園の患者数合計										0	36
清水町	学校・園の数										0	2
	学校・園の患者数合計										0	57
長泉町	学校・園の数										0	2
	学校・園の患者数合計										0	48
御殿場市	学校・園の数										0	13
	学校・園の患者数合計										0	119
小山町	学校・園の数										0	6
	学校・園の患者数合計										0	81
富士市	学校・園の数			1		1				2	0	15
	学校・園の患者数合計			9		13				22	0	201
富士宮市	学校・園の数										0	6
	学校・園の患者数合計										0	149
静岡市清水区	学校・園の数										0	12
	学校・園の患者数合計										0	176
静岡市葵区	学校・園の数										0	25
	学校・園の患者数合計										0	395
静岡市駿河区	学校・園の数										0	12
	学校・園の患者数合計										0	163

インフルエンザ施設別発生状況（学級閉鎖）について

2024年　　第2週　　1/6　～ 1/12

保：保育園　幼：幼稚園　小：小学校　中：中学校　高：高等学校
特支：特別支援学校　こ：こども園　高専：高等専門学校

市町	学級閉鎖があった学校・園の施設種別	保	幼	小	中	高	特支	こ	高専	今週合計	前週	今シーズン合計
島田市	学校・園の数										0	5
	学校・園の患者数合計										0	62
焼津市	学校・園の数										0	8
	学校・園の患者数合計										0	122
藤枝市	学校・園の数										0	13
	学校・園の患者数合計										0	166
牧之原市	学校・園の数										0	5
	学校・園の患者数合計										0	105
吉田町	学校・園の数										0	1
	学校・園の患者数合計										0	13
川根本町	学校・園の数										0	0
	学校・園の患者数合計										0	0
磐田市	学校・園の数										0	9
	学校・園の患者数合計										0	99
掛川市	学校・園の数										0	4
	学校・園の患者数合計										0	75
袋井市	学校・園の数										0	6
	学校・園の患者数合計										0	58
湖西市	学校・園の数			1						1	0	5
	学校・園の患者数合計			8						8	0	61
御前崎市	学校・園の数										0	2
	学校・園の患者数合計										0	27
菊川市	学校・園の数										0	3
	学校・園の患者数合計										0	32
森町	学校・園の数										0	0
	学校・園の患者数合計										0	0
浜松市中央区	学校・園の数					1				1	0	45
	学校・園の患者数合計					9				9	0	855
浜松市浜名区	学校・園の数		1							1	0	6
	学校・園の患者数合計		7							7	0	87
浜松市天竜区	学校・園の数										0	1
	学校・園の患者数合計										0	6
県内合計	学校・園の数		1	2		3				6	0	251
	学校・園の患者数合計		7	17		33				57	0	3,973
2024-2025シーズン施設別合計	学校・園の数	2	11	154	41	36	3	4				
	学校・園の患者数合計	17	158	2348	586	781	48	35				

・第2週のインフルエンザの定点当り患者数は47.73で、警報レベルになっています。
・警報レベルとなっていますので、咳エチケット※、手洗い、換気等、基本的な感染対策をお願い致します。
（※　咳をするときに服のそでやハンカチで口鼻をおおう、マスクの適切な着用が可能なら咳の出るときはマスクを着ける）

新型コロナ変異株ゲノム解析結果について

（11 月 25 日（月）～12 月 22 日（日）分の集計）

11 月中旬～12 月上旬に発症した方について、国立遺伝学研究所（三島市）において実施したゲノム解析の結果は、以下のとおりです。（県所管分）

結果判明日：12 月３日（火）・１２月 13 日（金）

＜変異株の件数＞

保健所		賀茂	熱海	東部	御殿場	富士	中部	西部	合計
デルタ株		0	0	0	0	0	0	0	0
オミクロン株		0	0	1	0	0	0	6	7
	（内BA.2）	(0)	(0)	(1)	(0)	(0)	(0)	(5)	(6)
	（内BA.5）	(0)	(0)	(0)	(0)	(0)	(0)	(0)	(0)
	（内組換体）	(0)	(0)	(0)	(0)	(0)	(0)	(1)	(1)

本県の変異株の判明状況（12 月 22 日時点）

		合計	県	静岡市	浜松市
合計（デルタ株＋オミクロン株）	判明者数	11,155	6,329	2,480	2,346
	（前回からの増加数）	(21)	(7)	(0)	(14)
デルタ株（R3.5.16～）	判明者数	2,411	1,256	648	507
	（前回からの増加数）	(0)	(0)	(0)	(0)
オミクロン株（R4.1.1～）	判明者数	8,744	5,073	1,832	1,839
	（前回からの増加数）	(21)	(7)	(0)	(14)
※オミクロン株【内、BA.２】	判明者数	2,074	1,064	560	450
	（前回からの増加数）	(17)	(6)	(0)	(11)
※オミクロン株【内、BA.５】	判明者数	3,515	2,399	831	285
	（前回からの増加数）	(0)	(0)	(0)	(0)
※オミクロン株【内、組換体】	判明者数	831	485	106	240
	（前回からの増加数）	(4)	(1)	(0)	(3)

※県　　：国立遺伝学研究所および国立感染症研究所でゲノム解析を実施

静岡市：国立感染症研究所でゲノム解析を実施

浜松市：浜松市保健環境研究所でゲノム解析を実施

本県の変異株（オミクロン株）の判明状況（12 月 22 日時点）

	オミクロン株判明数				全オミクロン株に占める割合		
	合計	内、BA.２	内、BA.５	内、組換体	BA.２	BA.５	組換体
12月25日（月）～ １月28日（日）	75	43	0	32	57.3%	0.0%	42.7%
１月29日（月）～ ２月25日（日）	80	49	0	31	61.3%	0.0%	38.8%
２月26日（月）～ ３月24日（日）	63	50	0	13	79.4%	0.0%	20.6%
3月25日（月）～ ４月21日（日）	82	72	0	10	87.8%	0.0%	12.2%
４月22日（月）～ ５月26日（日）	19	19	0	0	100.0%	0.0%	0.0%
５月27日（月）～ ６月23日（日）	40	40	0	0	100.0%	0.0%	0.0%
６月24日（月）～ ７月21日（日）	90	90	0	0	100.0%	0.0%	0.0%
７月22日（月）～ ８月25日（日）	116	116	0	0	100.0%	0.0%	0.0%
８月26日（月）～ ９月22日（日）	107	106	0	1	99.1%	0.0%	0.9%
９月23日（月）～ 10月20日（日）	27	26	0	1	96.3%	0.0%	3.7%
10月21日（月）～ 11月24日（日）	31	31	0	0	100.0%	0.0%	0.0%
11月25日（月）～ 12月22日（日）	21	17	0	4	81.0%	0.0%	19.0%

ゲノム解析結果の系統別判明数（政令市含む）

（11 月 25 日（月）～12 月 22 日（日）判明分）

系統名※	判明数	割合	
JN.1	0	0.0%	
KP.3	16	71.4%	KP.3系統16件のうち、KP.3.3が7件
その他のKP	1	9.5%	
XEC	4	19.0%	XEC系統が本県でも初めて検出
XDQ	0	0.0%	
その他	0	0.0%	
計	21	100.0%	

※国立感染症研究所「感染・伝播性の増加や抗原性の変化が懸念される新型コロナウイルス（SARS-CoV-2）の変異株について（第 22 報）」及び「新型コロナウイルス(SARS-CoV-2)の変異株 BA.2.86 系統について 第 2 報」において、「ウイルス学的、疫学的、臨床的知見、国内外での発生状況の監視を継続する必要がある」とされている系統を掲載しています。

2025年1月 17日公開

静岡県感染症対策課 055-928-7220