

IDWR

2025年第 51 週(12 月 15 日~12 月 21 日)

静岡県

*Infectious Diseases Weekly Report Shizuoka*

# 感染症週報

「感染症の予防及び感染症の患者に対する医療に関する法律」に  
基づく感染症発生動向調査より

作成 静岡県健康福祉部感染症対策課／静岡県環境衛生科学研究所

(2025年 12 月 26 日公開)

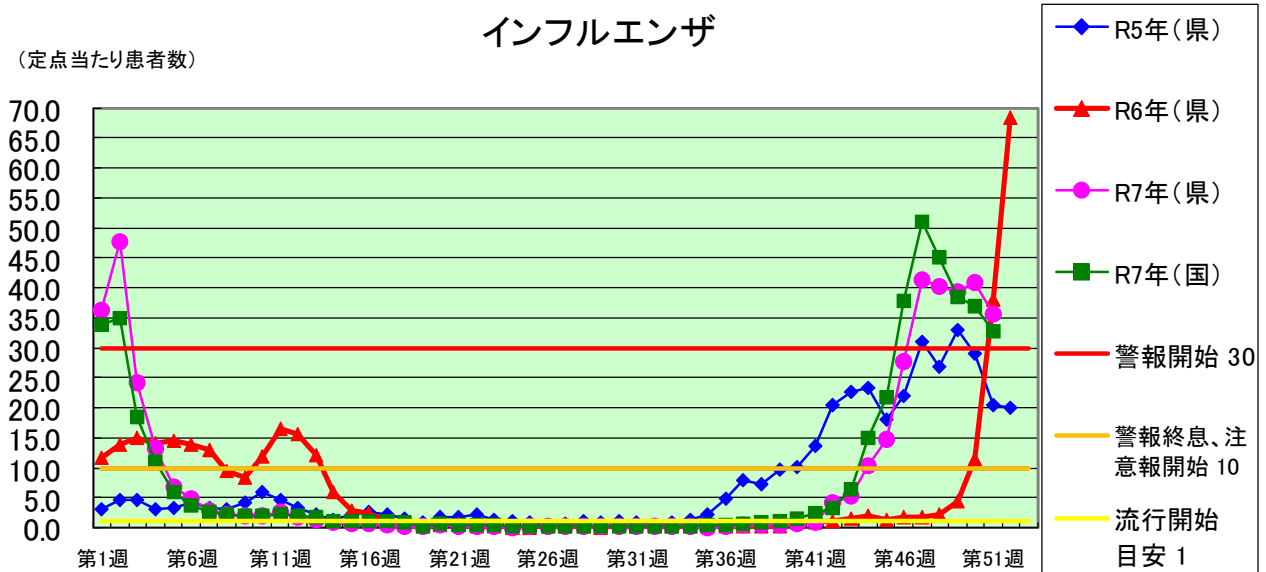
## インフルエンザの流行が警報レベルとなっています(第51週35.61)

インフルエンザの発生動向調査は、9月1日から新シーズン(2025-2026シーズン)となり、新シーズン7週目となる、2025年第42週(10/13～19)の感染症発生動向調査で、静岡県内のインフルエンザの定点当たり患者数が流行開始の目安とされている1以上となり(第42週:4.23)、流行期となりました。第44週(10/27～11/2)には注意報開始基準の10を超え(第44週:10.40)、注意報レベルとなり、第47週(11/17～23)には警報開始基準の30を超え(第47週:41.26)、警報レベルとなりました(記録が残る2002年以降、2009年、2023年と並び、最も早い警報入りです(2009年第47週(11/16～)、2023年第47週(11/20～)))。

早い警報入りのため、今後、長期間に渡り、大きな流行が持続することもあります。  
県民の皆様には、咳エチケットや換気、手洗いといった感染拡大防止対策に努めていただくとともに、ワクチン接種を検討していただくようお願いします。

※インフルエンザの定点当たり患者数とは、県内139の内科・小児科定点医療機関から報告された1週間の患者数を施設数139で割った数値です。

※流行開始の目安とされている定点当たり患者数は1、注意報レベルは10、警報レベルの開始は30、警報レベルの終息は10です。



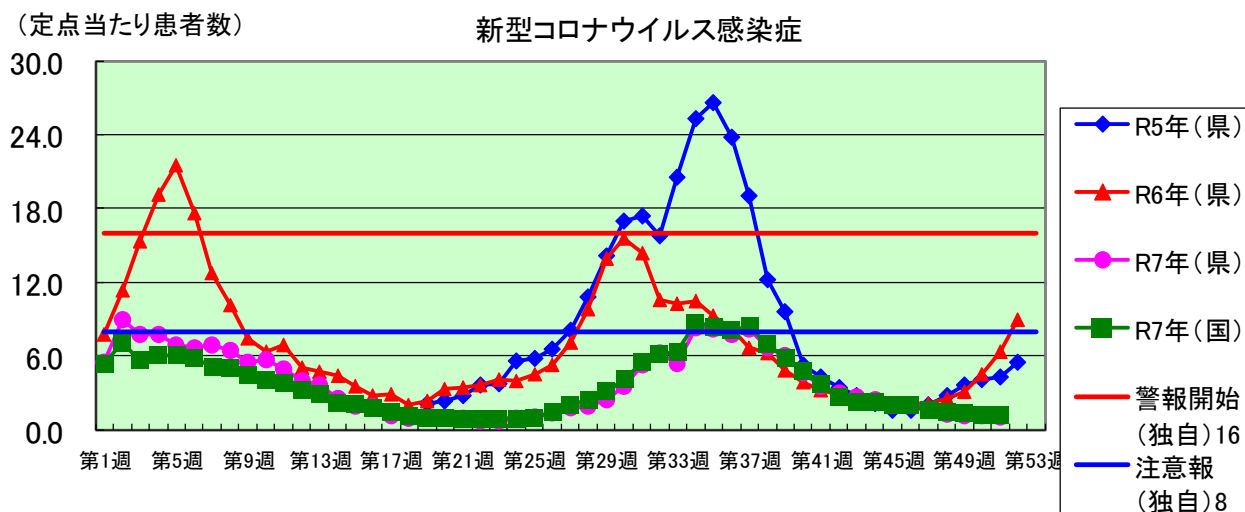
## 新型コロナウイルス感染症感染拡大注意報は解除されています (第 51 週 1.08)

第34週(8/18～24)の定点あたり患者数が 8.34 と注意報基準値の8を超えたため、8/29 に感染症拡大注意報を発令しました(昨年は第 30 週(7/22～28)がピークで定点あたり患者数が15.60、注意報は7/19～9/19の約9週間続きました)。第 36 週(9/1～7)は、7.80 と基準値の8を下回ったため、感染拡大注意報を解除しましたが、第 37 週(9/8～14)に8を超えたため、再度、注意報を発令しました。第 38 週(9/15～21)は、6.65 と基準値の8を下回ったため、感染拡大注意報は解除されています。(注意報期間:8/29～9/11、9/19～25)。

なお、9月に入ってからのコロナ患者さんは、学校の新学期が始まったためか、20歳未満が全体の4割を占めています。

**感染拡大注意報基準である定点あたり8人を下回りましたが、例年、年末年始にかけて増加する傾向がありますので、県民の皆様には、引き続き、咳エチケットや換気、手洗いといった感染拡大防止対策に御協力をお願いします。**

県内の新型コロナウイルスの変異株の状況は、4 月頃から新たに NB.1.8.1 系統が県内でも検出され、6 月にはゲノム解析件数が4件と少ないですが、全て NB.1.8.1 系統でした。また、7月には 8 検体中、6 検体が NB.1.8.1 系統です。現時点では NB1.8.1 系統によって重症者が増えるという情報はなく、県内のコロナの入院患者数も少ない状況です。



## RSウイルス感染症は再増加しています(第51週 0.46)

RSウイルス感染症の定点医療機関当たり1週間の報告数が、第10週において1.07人と1を超えましたので、県は流行期に入ったと判断しました(RSウイルス感染症には、国が定める注意報や警報の基準値はありませんが、静岡県では0.5で「流行が始まる可能性あり」、1以上で「流行期に入っている」と考えています。)

静岡県内のRSウイルス感染症の定点医療機関当たり1週間の報告数は、第5週(1/27～2/2)に0.64で、0.5を超え、第10週(3/3～9)と第11週(3/10～16)に1台になり、その後も0.5～0.8付近を推移していましたが、第19週は0.2台に下がりました。その後は0.1台の週が多くなっていましたが、第27週(6/30～7/6)以降は0.2台となり、第29週(7/14～20)は0.4台に増加し、第33週(8/11～17)には再び1を超え、第37週(9/8～14)には2を超えました。第43週(10/20～26)には0.74と、1を下回りましたが、春の流行が小規模でしたので、今後しばらく発生数が増加し、流行が続く可能性があります。県内の患者の年齢は、80%以上が2歳以下です。

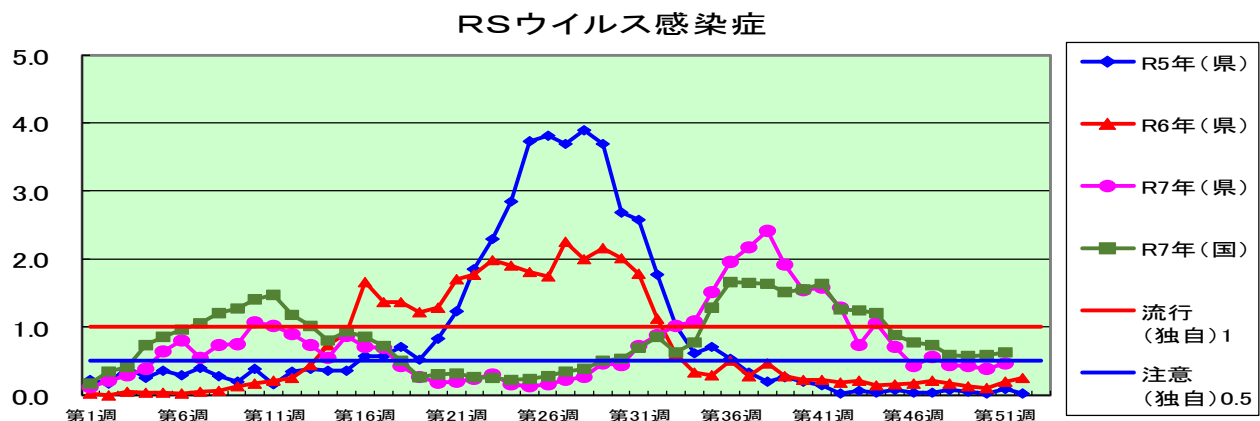
RSウイルス感染症は、飛沫感染(咳、くしゃみの飛び散り)や接触感染(鼻水や痰、だ液等を触る)でうつります。うつってから発症するまでの潜伏期間は約5日、人にうつす感染期間は発症後約1週間です。

症状は、発熱、咳、鼻水、喘鳴(ゼーゼー、ひゅーひゅーの呼吸)です。年長児や成人では、軽いかぜ症状ですむ場合も多いですが、乳児早期(特に2か月以下の赤ちゃん)に感染した場合は、急性細気管支炎や肺炎となり、哺乳低下や呼吸困難で入院したり、さらには人工呼吸管理を要したりすることもあります(感染した乳幼児の約30人に1人は入院するという報告もあります)。

**RSウイルス感染症専用の有効な治療法はなく、水分補給の点滴や酸素投与などの対症療法のみです。赤ちゃんがいる家庭では、かぜ症状のある方から赤ちゃんにうつさないようにマスク着用や手洗いを励行してください。赤ちゃんが、咳鼻水やゼーゼーで、ミルクの飲む量が減ってきたら、早めに小児科医院を受診しましょう。**

この感染症の詳しい説明は、国立健康危機管理研究機構(JIHS)の感染症情報提供サイトを御覧ください。

<https://id-info.jihs.go.jp/diseases/alphabet/rs/010/rs-intro.html>





## 百日咳が流行しています(第 51 週 9 人)

第6週(2/3～)以降、1週間に1～2人の百日咳患者が県内医療機関から報告されることが多くなっていましたが、第14週(3/31～4/6)に5人となり、第15週(4/7～13)は21人と急増しました。その後は第20週(5/12～18)までは20人前後が続いた後、第21週(5/19～25)に40人まで増えてからは毎週増加し、**第28週(7/7～14)は84人となり、全数把握感染症となった2018年以降の最高値を更新しました。(それまでの過去最高値は、2025年第26週(6/23～29)80人です。)**発生数は徐々に減少し、第39週(9/22～28)には19人まで減少しました。しかし、その後、横ばいの状況が続いており、今後、再度増加する可能性もあります(第51週9人:熱海1 東部1 富士2 静岡市4 浜松市1)。

コンコンという咳が連発してよる眠りにくい場合には、マスク可能な方は着用して、早めに受診しましょう。

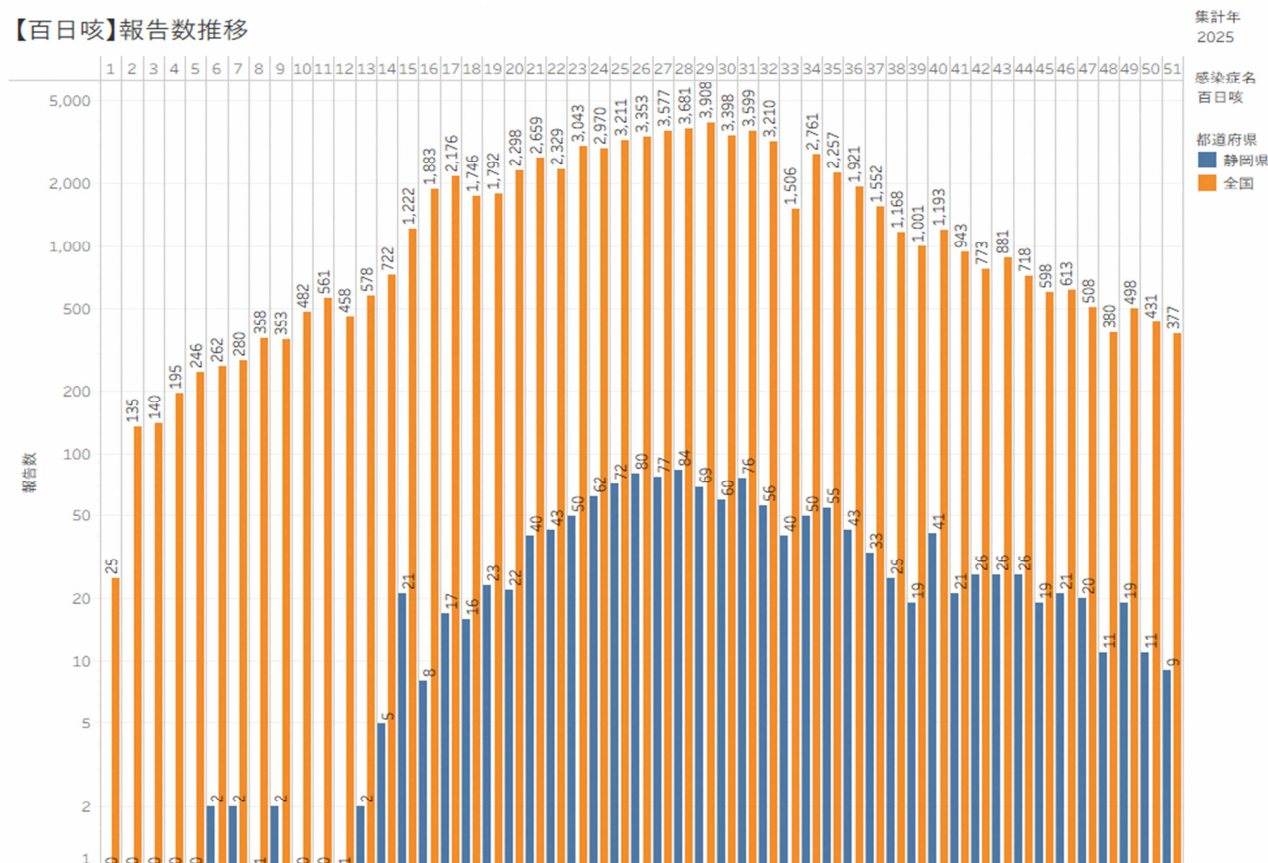
年齢分布では10～14歳が最多で、続いて5～9歳が多くなっています。百日咳を含むワクチンをまだ打っていない赤ちゃんがいる家庭で、兄弟が咳症状がある場合には赤ちゃんに近づかないようにしてください。

なお、生後6か月以下の赤ちゃんが百日咳にかかると呼吸がしにくくなるなど重症になる場合がありますので、2か月になったらすぐに5種混合ワクチン(百日咳ワクチンを含んでいます)を接種しましょう。また、咳のひどい人は赤ちゃんの世話を避けることも大切です。

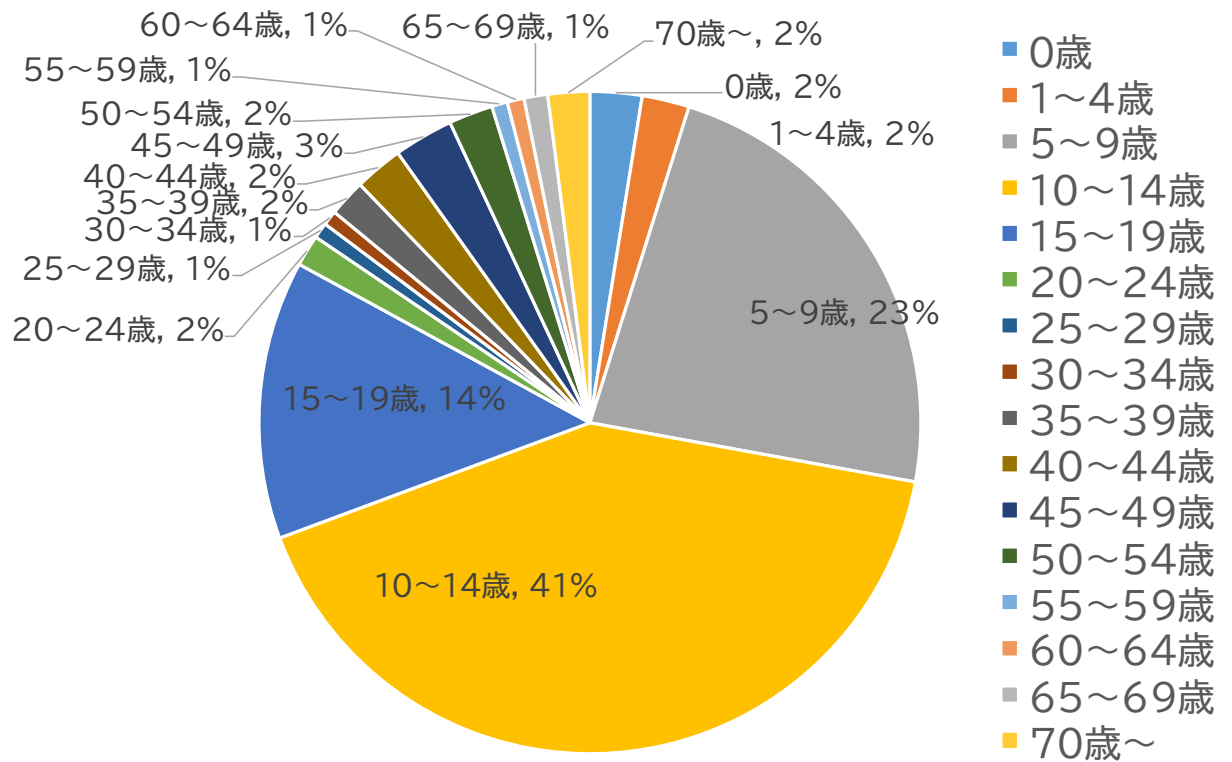
この感染症の詳しい説明は、国立健康危機管理研究機構(JIHS)の感染症情報提供サイトを御覧ください。

<https://id-info.jihs.go.jp/diseases/ha/pertussis/010/>

【百日咳】報告数推移



年齢分布(2025年 累計1,816人)



## 伝染性紅斑の警報レベルは終息しました(第 51 週 0.43)

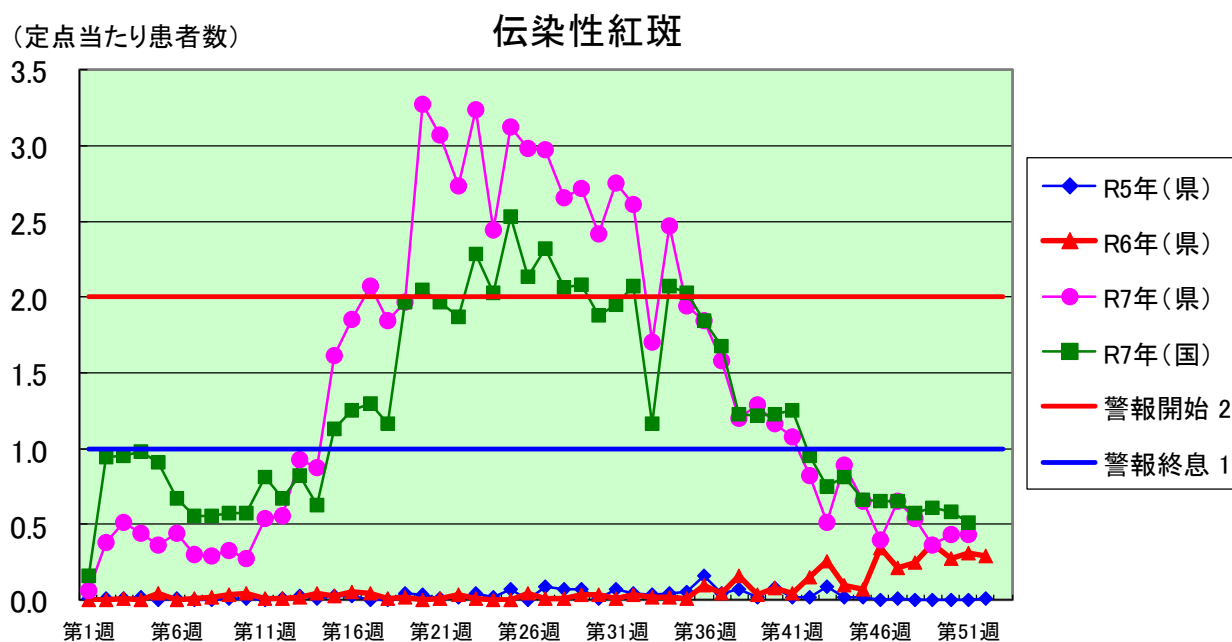
伝染性紅斑が、第3週(1/13～19)の0.51以来、0.5を超えることが続いていましたが第17週(4/21～27)に警報基準値の2を超えました。第42週(10/13～19)は0.82となり、警報終息基準値の1を下回りました。(警報レベルの期間は25週間(4/21～10/12)でした。)

警報レベルとなったのは、2011年第25週(6/21～27)以来で、その時は第28週(7/12～18)まで継続しました。**2025年第20週(5/12～18)には3.27となり、記録が残る2006年以降の最高値となりました。(これまでの過去最高値は、2011年第25週(6/20～26)の2.57です。)**

直近の県内では、伝染性紅斑にかかる人は3～9歳の子どもが主になっています。子どもがかかっても、軽い風邪症状のあと、両頬や腕に淡いピンクの発疹が出ては消えるだけのことがほとんどで心配は要りません。

妊婦さんがかかると赤ちゃんがしんどくなることがありますので、妊婦さんで多数の子どもに接する方は、かからないようにマスク着用が望ましいです。

家族が伝染性紅斑になった場合、妊婦さんは産科医院に相談してください。



## マイコプラズマ肺炎が流行しています(第 51 週 0.3)

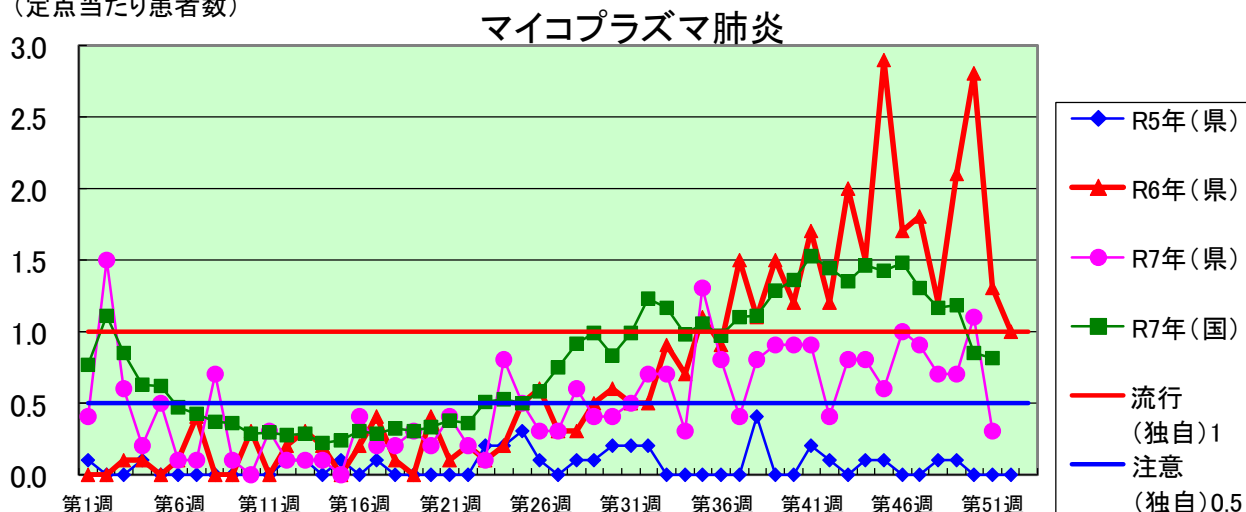
マイコプラズマ肺炎は、肺炎マイコプラズマによる細菌感染症です。感染経路は、主に飛沫感染と接触感染で、家族内や学校など濃厚接触が多い場所で、しばしば集団発生が起こります。潜伏期間は2～3週間程度で、主な症状は発熱、全身倦怠感、頭痛、咳などで、解熱後も咳が長く続くことがあります。必ずしも肺炎にならず、上気道炎や気管支炎も多いです。全年齢層に感染が見られますが、若年齢層に多く、14 歳以下が6～8割を占めます。過去の疫学調査研究では、3～7年程度に1回国内で大きな流行が起こっています。

2024 年第 29 週(7/15～21)以降、定点当たり患者数※0.5 以上が続き、第 35 週(8/26～9/1)は 1.1 となりました。国は基準値を定めていませんが、県感染症情報センターでは、0.5 以上が継続した場合、流行が始まる可能性あり、1以上では確実に流行していると考えています。(県内の定点当たり患者数が1以上となったのは、2019 年第 51 週(12/16～22)以来です。)

今年 2025 年に入ってから、第 2 週(1/6～12)に 1.5 まで上昇しましたが、その後は 0～0.8(平均 0.3)で推移していました。第35 週(8/25～31)は再度1を超え、1.3となり、第 50 週(12/8～14)にも 1.1 となっています。

マイコプラズマ肺炎の過去の流行では、1、2年間にわたって患者数が多い期間が続いていますので、県民の皆様には、引き続き、人混みでのマスク着用、咳エチケット、適切な換気と手洗いなど、飛沫・接触感染の対策に御協力をお願いします。

(定点当たり患者数)



## ◆全数届出の感染症

感染症分類	感染症名	保健所名	報告数
2 類感染症	結核	東部	2
		富士	1
		静岡市	1
		中部	2
3 類感染症	腸管出血性大腸菌感染症	浜松市	1
4 類感染症	つつが虫病	富士	1
		静岡市	1
		中部	1
		浜松市	1
5 類感染症	レジオネラ症	東部	1
	カルバペネム耐性腸内細菌目細菌感染症	浜松市	1
	急性脳炎（クモ膜下脳炎、日本脳炎等を除く）	静岡市	1
	劇症型溶血性レンサ球菌感染症	東部	1
	梅毒	富士	2
		中部	1
		熱海	1
		東部	1
	百日咳	富士	2
		静岡市	4
		浜松市	1

## 保健所別の警報状況

警 報 インフルエンザ(賀茂、東部、御殿場、富士、静岡市、中部、西部、浜松市)

注意報 インフルエンザ(熱海)

警報・注意報・流行期入りの目安(新型コロナウイルス感染症以外)

区分	説明
警報レベル	大きな流行が発生または継続しつつあると疑われる
注意報レベル	流行の発生前:今後4週間以内に大きな流行が発生する可能性が高い 流行の発生後:流行が継続していると疑われる
流行入りの目安 (インフルエンザのみ)	定点医療機関あたり患者数が1を上回ると、インフルエンザが流行期に入ったと考えられる

※1週のデータのみで判断するのではなく継続的に推移を確認して判断することが重要です。

疾病	警報レベル		注意報レベル
	開始基準値	終息基準値	基準値
インフルエンザ	30.0	10.0	10.0
咽頭結膜熱	3.0	1.0	－
A群溶血性レンサ球菌咽頭炎	8.0	4.0	－
感染性胃腸炎	20.0	12.0	－
水痘	2.0	1.0	1.0
手足口病	5.0	2.0	－
伝染性紅斑	2.0	1.0	－
ヘルパンギーナ	6.0	2.0	－
流行性耳下腺炎	6.0	2.0	3.0

## 警報・注意報の目安(新型コロナウイルス感染症)

新型コロナウイルス感染症の警報・注意報の基準値は、静岡県が独自に設定しています。注意報レベルは、1週間当たりの新規感染者数が人口10万人当たり200人以上となった水準を保健所ごとに設定し、感染者が急増するおそれがある状況を指します。警報レベルは、人口10万人当たり400人以上となった水準を設定し、感染者の増加が続き、医療のひっ迫のおそれがある状況を指します。国が基準値を設定するまでの間、暫定的にこの基準値に基づき注意喚起します。

新型コロナウイルス感染症(県独自)			
保健所名	注意報基準値	警報基準値	
賀茂	13.0	26.0	
熱海	9.0	18.0	
東部	8.0	16.0	
御殿場	17.0	34.0	
富士	11.0	22.0	
県東部地域	10.0	20.0	
静岡市	6.0	12.0	
中部	8.0	16.0	
県中部地域	7.0	14.0	
西部	10.0	20.0	
浜松市	7.0	14.0	
県西部地域	8.0	16.0	
県全体	8.0	16.0	

感染症発生動向調査

令和7年第51週(12/15～12/21)の動向

警報・注意報・流行期入りの目安

警報・注意報のねらいは、感染症発生動向調査における定点把握感染症のうち、公衆衛生上その流行現象の早期把握が必要な疾病について、流行の原因究明や拡大阻止対策などを講ずるための資料として、都道府県衛生主幹部局や保健所など第一線の衛生行政機関の専門家に向け、データの何らかの流行現象がみられることを、一定の科学的根拠に基づいて迅速に注意喚起することにあります。

ほとんどの感染症では、時間の経過とともに流行が地域的に拡大あるいは移動していくことから、流行拡大を早期に探知するためには、小区域での流行状況を広域的に監視することが重要と考えられます。

「警報レベル」は、大きな流行が発生または継続しつつあると疑われることを示します。

「注意報レベル」は、流行の発生前であれば今後4週間以内に大きな流行が発生する可能性が高いこと、流行の発生後であれば流行が継続していると疑われることを指します。

「警報レベル」は、1週間の定点当たり報告数がある基準値(開始基準値)以上で開始し、別の基準値(終息基準値)未滿で終息します。

「注意報レベル」は1週間の定点当たり報告数がある基準値以上の場合です。警報・注意報レベルの基準値は、これまでの感染症発生動向調査データから、下記の通り定められています。

インフルエンザには、「流行期入りの目安」として、「1」があります。

1週間の定点医療機関あたり報告数が1を上回ると、インフルエンザが流行期に入ったと考えられます。ただし、あくまでも目安であり、1週のデータのみで判断するのではなく継続的に推移を確認して判断することが重要です。

【五類感染症(定点把握)の追加:急性呼吸器感染症(ARI)】

将来的なパンデミックに備え、インフルエンザや新型コロナウイルス感染症等、すでに感染症発生動向調査の対象疾病となっている感染症以外が原因となる急性呼吸器感染症の発生傾向や発生水準を把握する目的で、急性呼吸器感染症(ARI)が、五類定点把握感染症に追加されることとなりました。(令和6年11月29日 感染症の予防及び感染症の患者に対する医療に関する法律施行規則改正 令和7年4月7日施行)

令和7年第15週から急性呼吸器感染症(ARI)も報告の対象となっています。

疾病	警報レベル		注意報レベル
	開始基準値	終息基準値	基準値
インフルエンザ	30.0	10.0	10.0
咽頭結膜熱	3.0	1.0	—
A群溶血性レンサ球菌咽頭炎	8.0	4.0	—
感染性胃腸炎	20.0	12.0	—
水痘	2.0	1.0	1.0
手足口病	5.0	2.0	—
伝染性紅斑	2.0	1.0	—
ヘルパンギーナ	6.0	2.0	—
流行性耳下腺炎	6.0	2.0	3.0

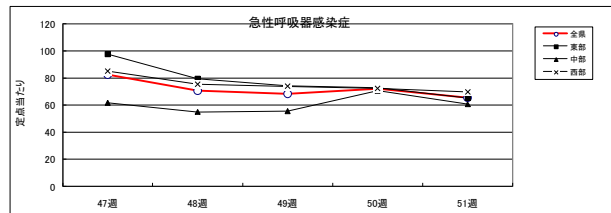
【今週のコメント】

第51週(12/15～12/21)の感染症発生動向調査では、インフルエンザの定点当たり報告数が35.61人となり、前週の40.99人から減少しましたが、警報レベルの開始基準値30を5週連続で超えています。急性呼吸器感染症(ARI)の定点当たり報告数は、65.42人となり前週の71.98人から減少、新型コロナの定点当たり報告数は、1.08人となり前週の1.11人から若干減少しました。



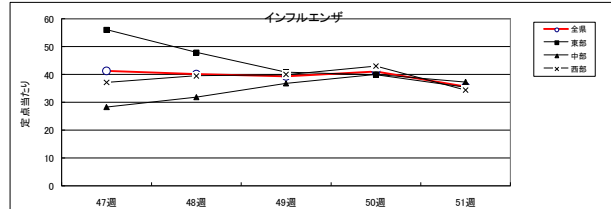
#### 【急性呼吸器感染症】

全県で罹患数9,094、定点当たり65.42の患者発生があり、前週の71.98から減少した。定点当たり東部地区で65.36、中部地区で60.64、西部地区で69.77の患者が発生した。



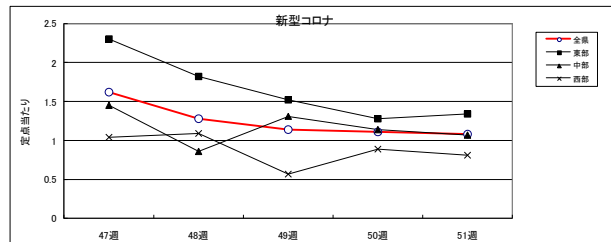
#### 【インフルエンザ】

全県で罹患数4,950、定点当たり35.61の患者発生があり、前週の40.99から減少した。警報レベルの開始基準値30を5週連続で超えている。定点当たり東部地区35.34、中部地区で37.29、西部地区で34.4の患者が発生した。



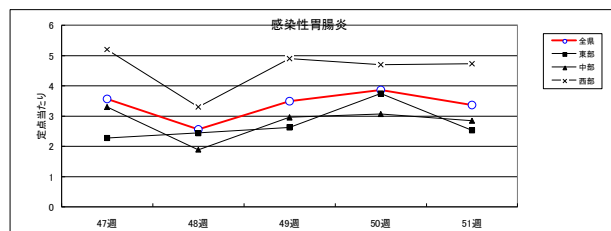
#### 【新型コロナウイルス】

全県で罹患数150、定点当たり1.08の患者発生があり、前週の1.11から若干減少した。定点当たり東部地区で1.34、中部地区で1.07、西部地区で0.81の患者が発生した。



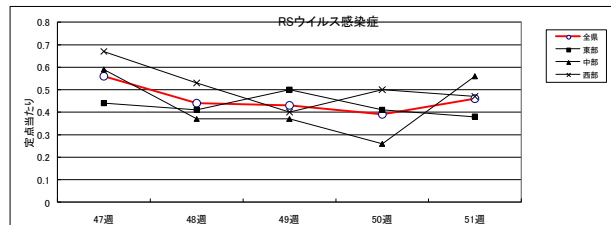
#### 【感染性胃腸炎】

全県で罹患数300、定点当たり3.37の患者発生があり、前週の3.87から若干減少した。定点当たり東部地区で2.53、中部地区で2.85、西部地区で4.73の患者が発生した。



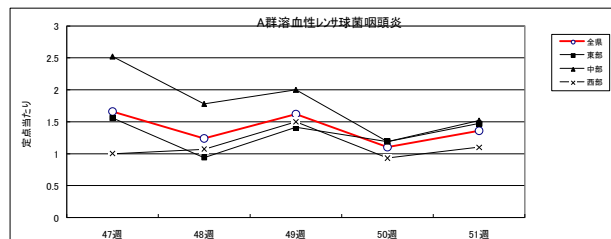
#### 【RSウイルス感染症】

全県で罹患数41、定点当たり0.46の患者発生があり、前週の0.39から若干増加した。定点当たり東部地区で0.38、中部地区で0.56、西部地区で0.47の患者が発生した。



#### 【A群溶血性レンサ球菌咽頭炎】

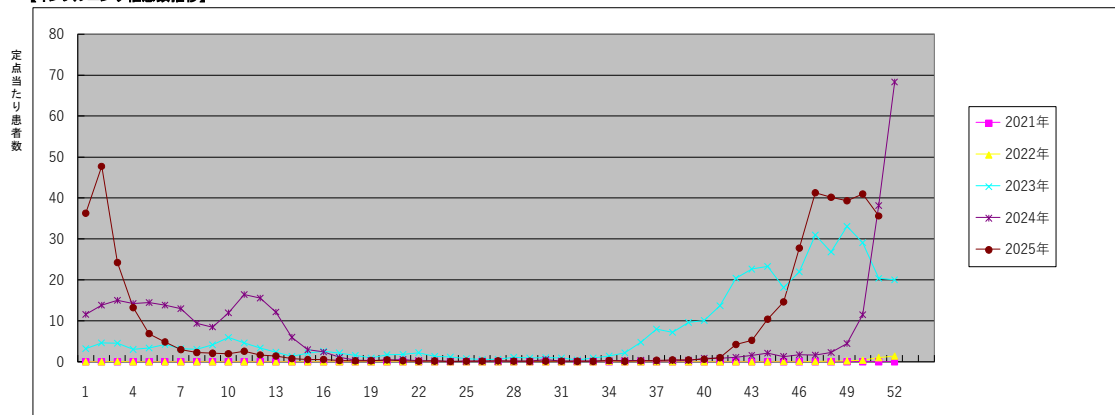
全県で罹患数121、定点当たり1.36の患者発生があり、前週の1.11から増加した。定点当たり東部地区で1.47、中部地区で1.52、西部地区で1.1の患者が発生した。



#### 【その他】

- ・麻疹、風疹は患者発生なし。
- ・全国のインフルエンザの定点当たりの患者報告数は32.73で前週の36.96から減少したが、警報レベルの開始基準値30を6週連続で超えた。警報レベルの保健所を有する都道府県は47で前週と変わらず、注意レベルの保健所を有する都道府県も29で前週と変わらなかった。
- ・全国の新型コロナウイルスの定点当たりの患者報告数は1.24で前週の1.21から若干増加した。
- ・静岡県において第51週に定点当たり患者報告数の多かった疾病は、順に1)急性呼吸器感染症(65.42)、2)インフルエンザ(35.61)、3)感染性胃腸炎(3.37)、4)A群溶血性レンサ球菌咽頭炎(1.36)、5)新型コロナウイルス(1.08)、6)RSウイルス感染症(0.46)であった。

【インフルエンザ罹患数推移】

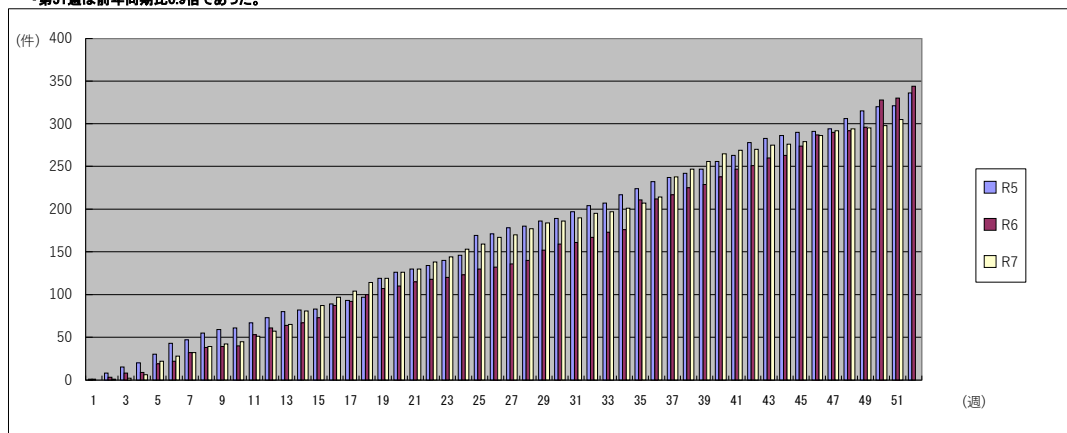


【県内衛生研究所におけるインフルエンザウイルス検出状況(2025/2026シーズン)】 (令和7年第36週～)

週	型	A/H1	A/H3	B/山形	B/Victoria
		pdm09		系統	系統
R7年 第36週～第41週	静岡県	2			2
	静岡市				
	浜松市				
R7年 第42週～第45週	静岡県		13		2
	静岡市	1	2		
	浜松市	1	1		
R7年 第46週	静岡県		7		
	静岡市				
	浜松市		4		
R7年 第47週	静岡県				
	静岡市		2		
	浜松市		3		
R7年 第48週	静岡県		2		
	静岡市				
	浜松市		1		
R7年 第49週	静岡県				
	静岡市		1		
	浜松市		8		
R7年 第50週	静岡県				
	静岡市		1		
	浜松市		4		
R7年 第51週	静岡県	1	6		
	静岡市		2		
	浜松市		4		
合 計		5	61	0	4

【梅毒の発生状況(静岡県・累計)】

・第51週は前年同期比0.9倍であった。



## 急性呼吸器感染症（ARI）について

令和7年4月7日から急性呼吸器感染症（ARI）サーベイランスが始まりました。

急性呼吸器感染症（ARI）サーベイランスは、症例定義に一致する患者数の発生を把握する症候群サーベイランスです。

平時から、①流行しやすい急性呼吸器感染症の発生動向の把握、②未知の呼吸器感染症が発生し増加し始めた場合に迅速に探知する体制の整備、③国内の急性呼吸器感染症の発生状況について、県民や医療関係者の皆様へ情報が共有できる体制を整備するために、急性呼吸器感染症が5類感染症となりました。

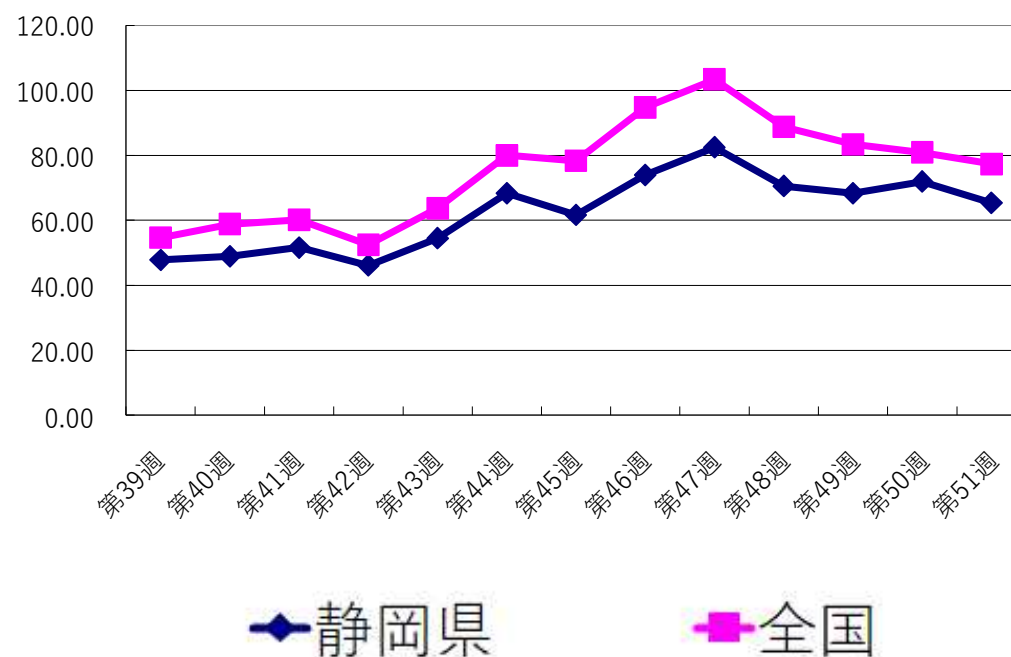
### 症例定義

咳嗽、咽頭痛、呼吸困難、鼻汁、鼻閉のいずれか1つ異常の症状を呈し、発症から10日以内の急性的な症状であり、かつ医師が感染症を疑う外来症例

# 急性呼吸器感染症(ARI)報告数

報告数は県内139の定点医療機関からの報告数です。

管轄保健所	報告数	定点当たり
県合計	9,094	65.42
賀茂	71	23.67
熱海	240	40.00
東部	1,228	61.40
御殿場	924	154.00
富士	805	53.67
静岡市	1,583	63.32
中部	964	56.71
西部	1,515	79.74
浜松市	1,764	63.00

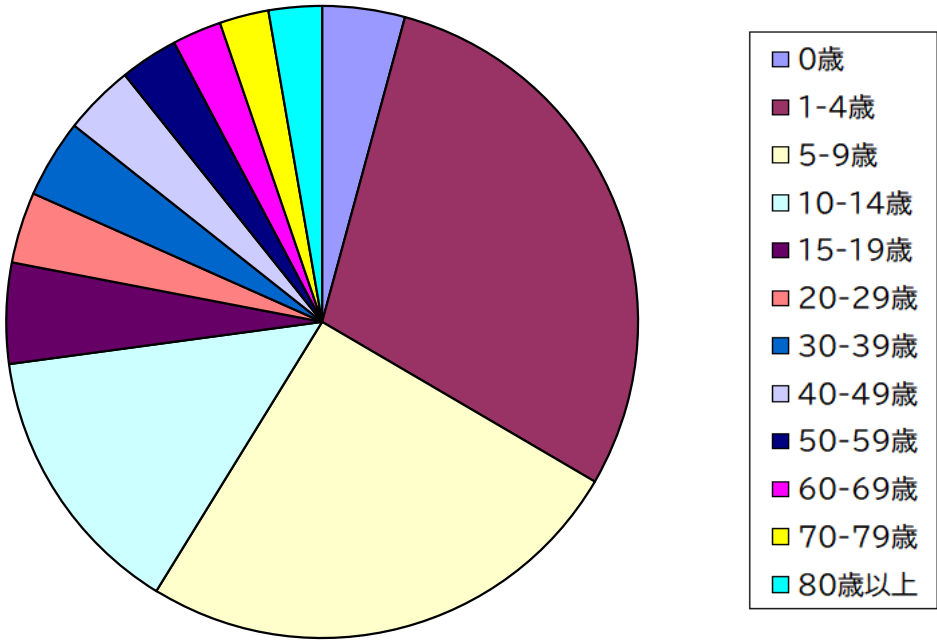


(全国 77.34)

	第39週	第40週	第41週	第42週	第43週	第44週	第45週	第46週	第47週	第48週	第49週	第50週	第51週
静岡県	47.85	48.96	51.65	46.16	54.51	68.35	61.71	74.01	82.49	70.60	68.40	71.98	65.42
全国	54.70	58.86	60.20	52.48	63.74	80.02	78.35	94.77	103.38	88.80	83.42	80.96	77.34

# 急性呼吸器感染症(ARI)年齢別報告割合

2025年第41週～第51週の合計(10/6～12/21)



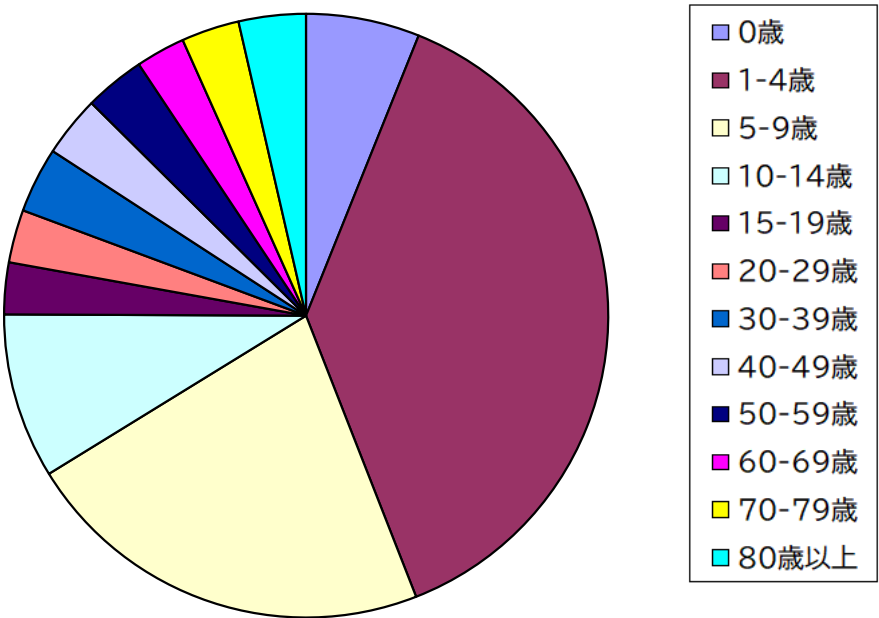
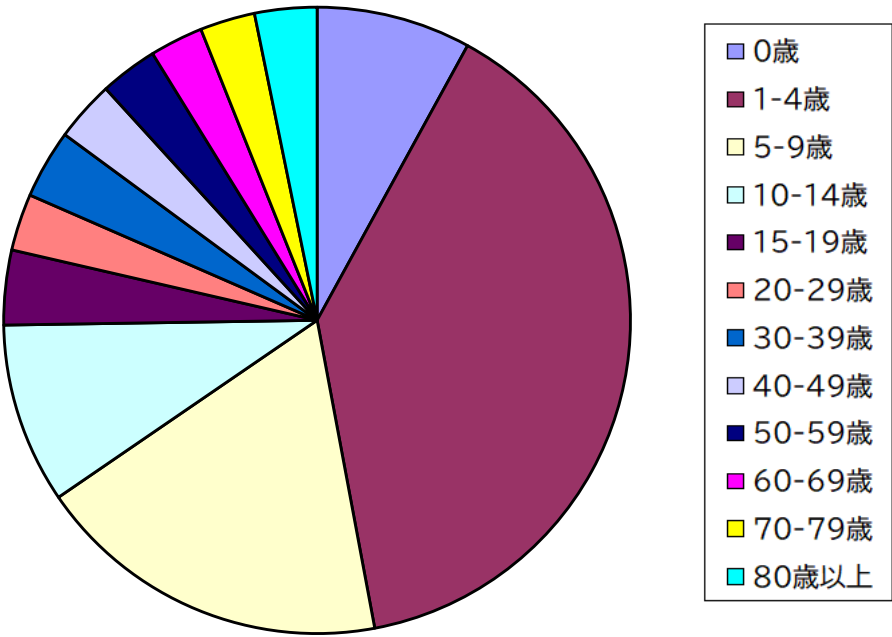
年齢	0歳	1-4歳	5-9歳	10-14歳	15-19歳	20-29歳
合計割合	4.2%	29.2%	25.4%	14.1%	5.2%	3.6%

年齢	30-39歳	40-49歳	50-59歳	60-69歳	70-79歳	80歳以上
合計割合	4.0%	3.6%	3.0%	2.5%	2.5%	2.7%

# 急性呼吸器感染症(ARI)年齢別報告割合

2025年第15週～第27週の合計(4/7～7/6)

2025年第28週～第40週の合計(7/7～10/5)



年齢	0歳	1-4歳	5-9歳	10-14歳	15-19歳	20-29歳
合計割合	7.8%	39.1%	18.7%	9.4%	3.8%	2.9%

年齢	30-39歳	40-49歳	50-59歳	60-69歳	70-79歳	80歳以上
合計割合	3.5%	3.1%	2.9%	2.7%	2.8%	3.2%

年齢	0歳	1-4歳	5-9歳	10-14歳	15-19歳	20-29歳
合計割合	6.1%	38.0%	22.2%	8.8%	2.8%	2.8%

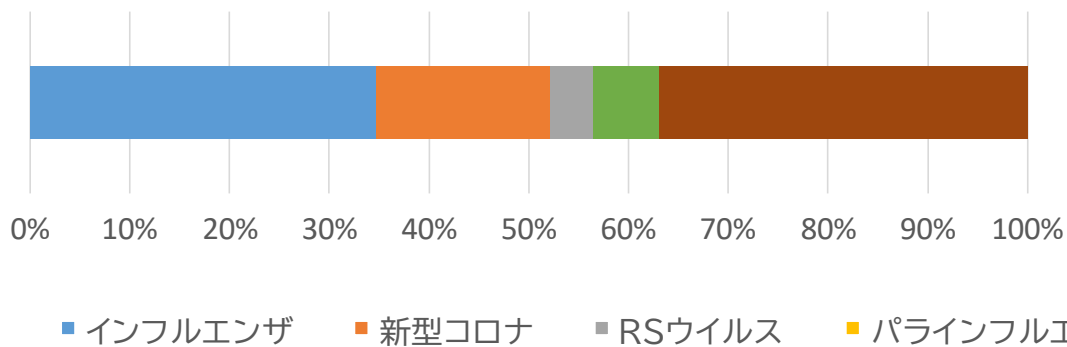
年齢	30-39歳	40-49歳	50-59歳	60-69歳	70-79歳	80歳以上
合計割合	3.5%	3.3%	3.2%	2.6%	3.1%	3.6%



# 県内の急性呼吸器感染症病原体定点から提出された検体の 検査結果について

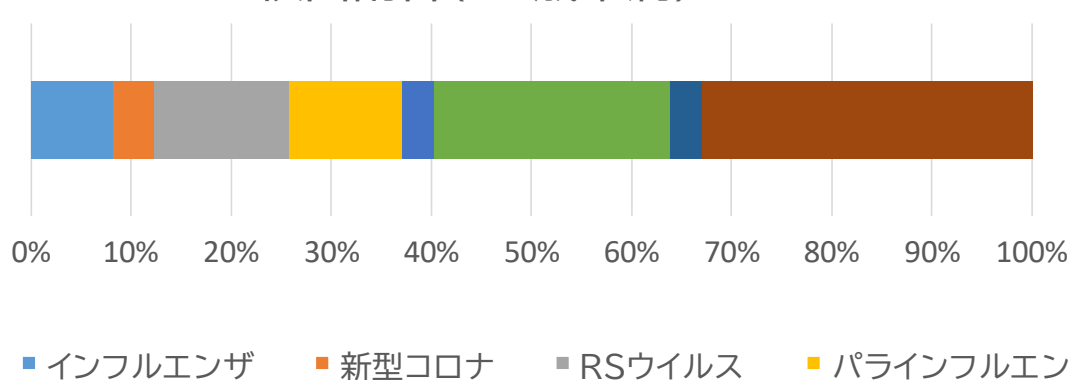
検出割合、検出数合計は2025年第41週～第51週の合計(10/6～12/21)

検出割合(18歳以上)



病原体	インフル エンザ	新型 コロナ	RS ウイルス	パライン フルエンザ	ヒトメタ ニューモ	ライノ/ エンテロ	アデノ	該当なし
検出割合	34.8%	17.4%	4.3%	0.0%	0.0%	6.5%	0.0%	37.0%
検出数合計	16	8	2	0	0	3	0	17
2025年 51週	4	0	0	0	0	0	0	1

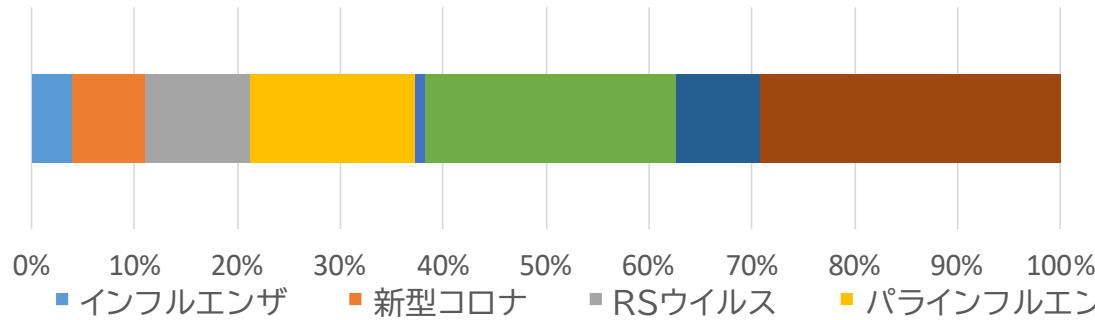
検出割合(18歳未満)



病原体	インフル エンザ	新型 コロナ	RS ウイルス	パライン フルエンザ	ヒトメタ ニューモ	ライノ/ エンテロ	アデノ	該当なし
検出割合	8.2%	4.1%	13.4%	11.3%	3.1%	23.7%	3.1%	33.0%
検出数合計	8	4	13	11	3	23	3	32
2025年 51週	0	0	0	0	0	0	0	0

# 県内の急性呼吸器感染症病原体定点から提出された検体の 検査結果について(18歳未満)

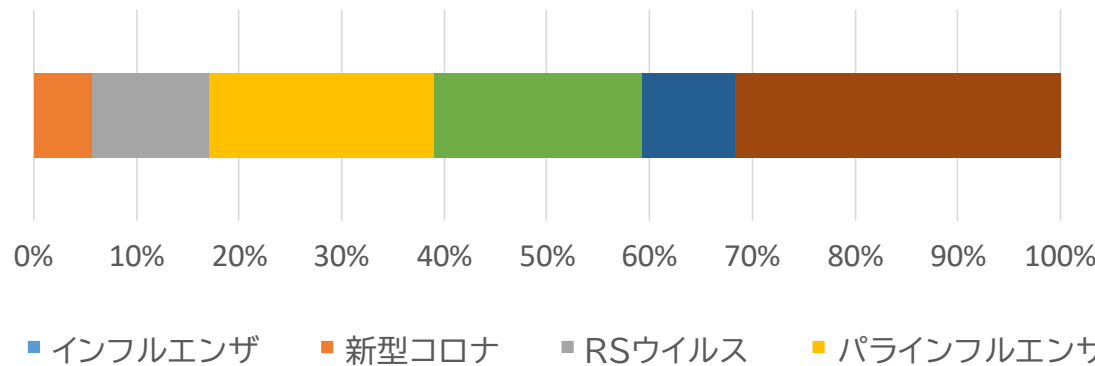
検出割合、検出数合計は2025年第15週～第27週の合計(4/7～7/6)  
検出割合(18歳未満)



病原体	インフル エンザ	新型 コロナ	RS ウイルス	パラインフ ルエンザ	ヒトメタ ニューモ	ライノ/ エンテロ	アデノ	該当なし
検出割合	4.0%	7.1%	10.1%	16.2%	1.0%	24.2%	8.1%	29.3%
検出数合計	4	7	10	16	1	24	8	29

検出割合、検出数合計は2025年第28週～第40週の合計(7/7～10/5)

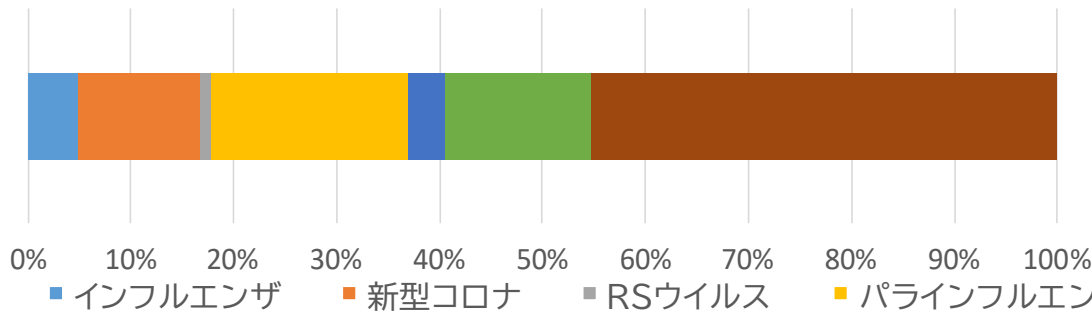
検出割合(18歳未満)



病原体	インフル エンザ	新型 コロナ	RS ウイルス	パラインフ ルエンザ	ヒトメタ ニューモ	ライノ/ エンテロ	アデノ	該当なし
検出割合	0.0%	5.7%	11.4%	22.0%	0.0%	20.3%	8.9%	31.7%
検出数合計	0	7	14	27	0	25	11	39

# 県内の急性呼吸器感染症病原体定点から提出された検体の 検査結果について(18歳以上)

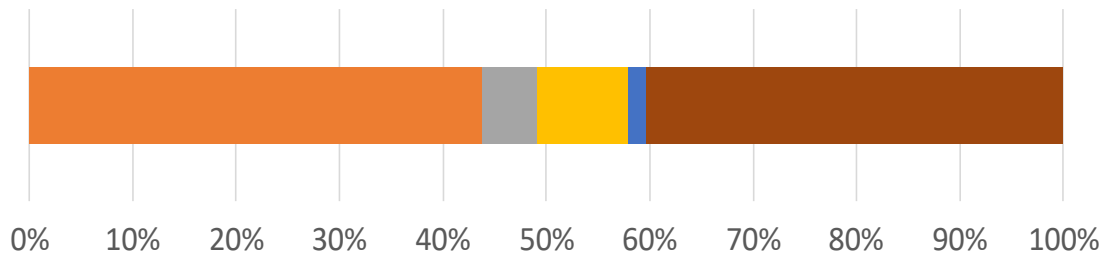
検出割合、検出数合計は2025年第15週～第27週の合計(4/7～7/6)  
検出割合(18歳以上)



病原体	インフル エンザ	新型 コロナ	RS ウイルス	パライ ンフル エンザ	ヒトメ タニュー モ	ライノ/ エンテロ	アデノ	該当なし
検出割合	4.8%	11.9%	1.2%	19.0%	3.6%	14.3%	0.0%	45.2%
検出数合計	4	10	1	16	3	12	0	38

検出割合、検出数合計は2025年第28週～第40週の合計(7/7～10/5)

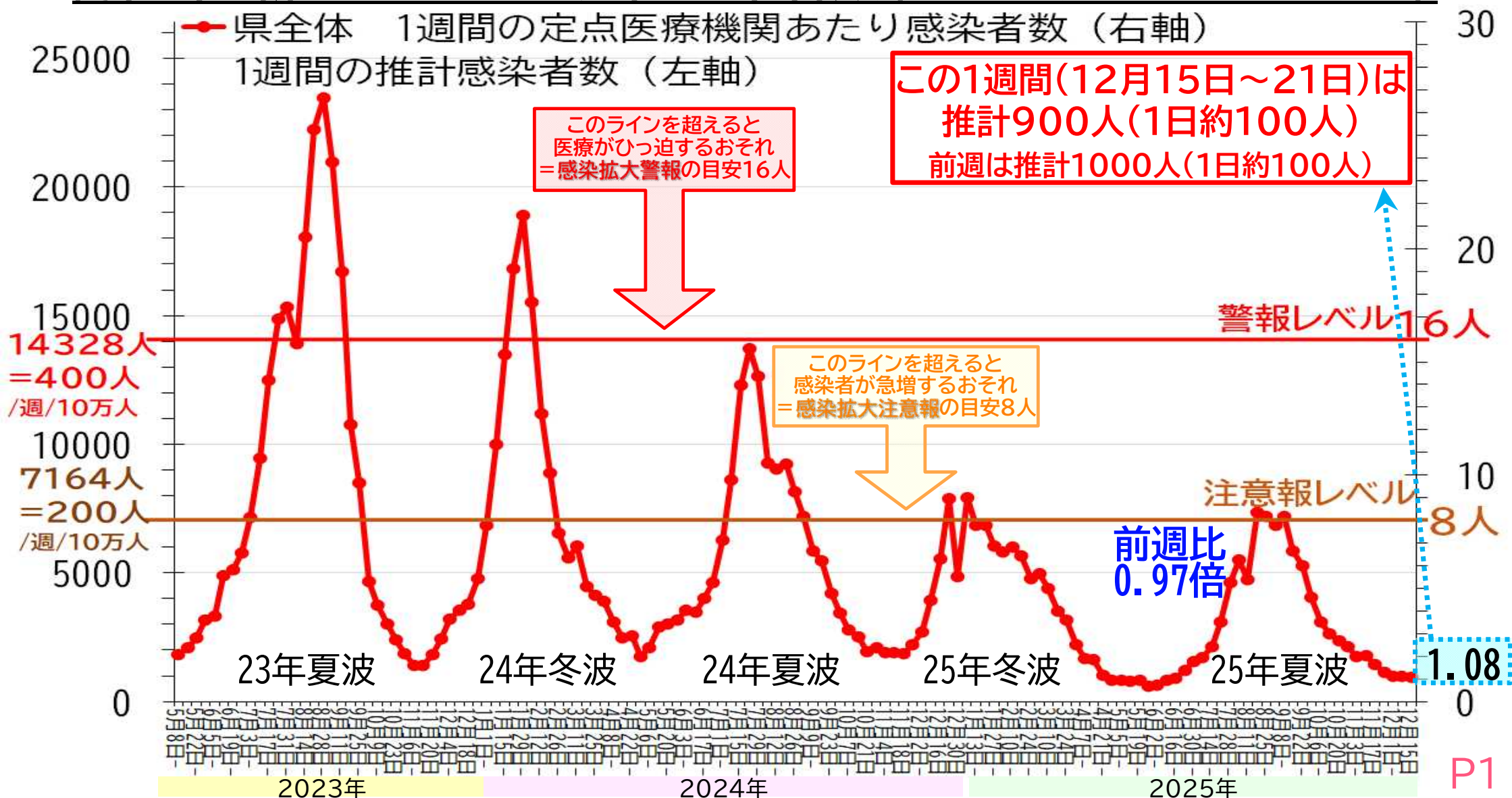
検出割合(18歳以上)



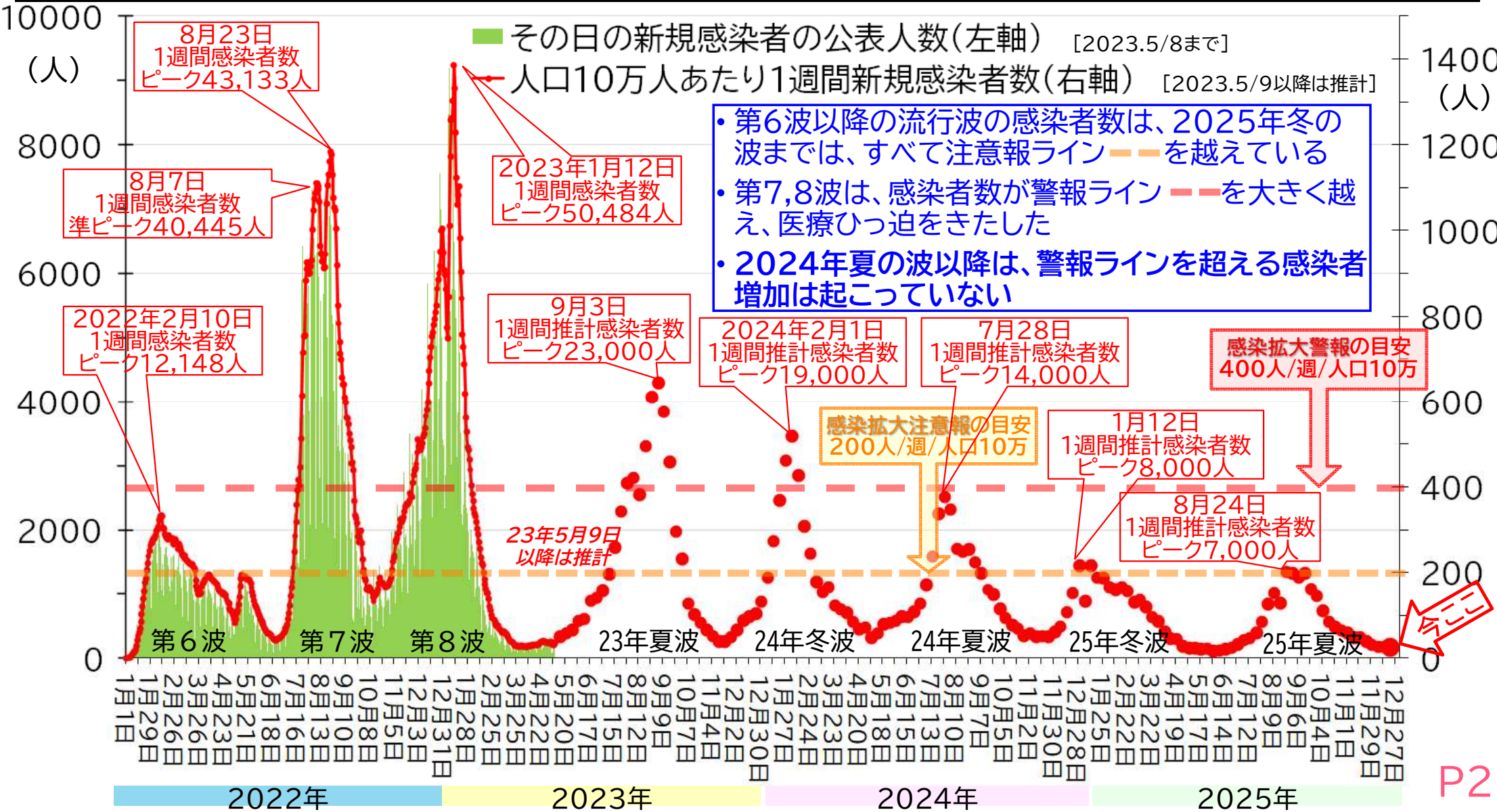
病原体	インフル エンザ	新型 コロナ	RS ウイルス	パライ ンフル エンザ	ヒトメ タニュー モ	ライノ/ エンテロ	アデノ	該当なし
検出割合	0.0%	43.9%	5.3%	8.8%	1.8%	0.0%	0.0%	40.4%
検出数合計	0	25	3	5	1	0	0	23

■ インフルエンザ ■ 新型コロナ ■ RSウイルス ■ パラインフルエンザ ■ ヒトメタニューモ ■ ライノ/エンテロ ■ アデノ ■ 該当なし

# 静岡県 新型コロナ 1週間感染者数(2023.5/8~2025.12/21)



# 静岡県 新型コロナ オミクロン株以降の感染者数の推移 (2022.1/1~2025.12/21)

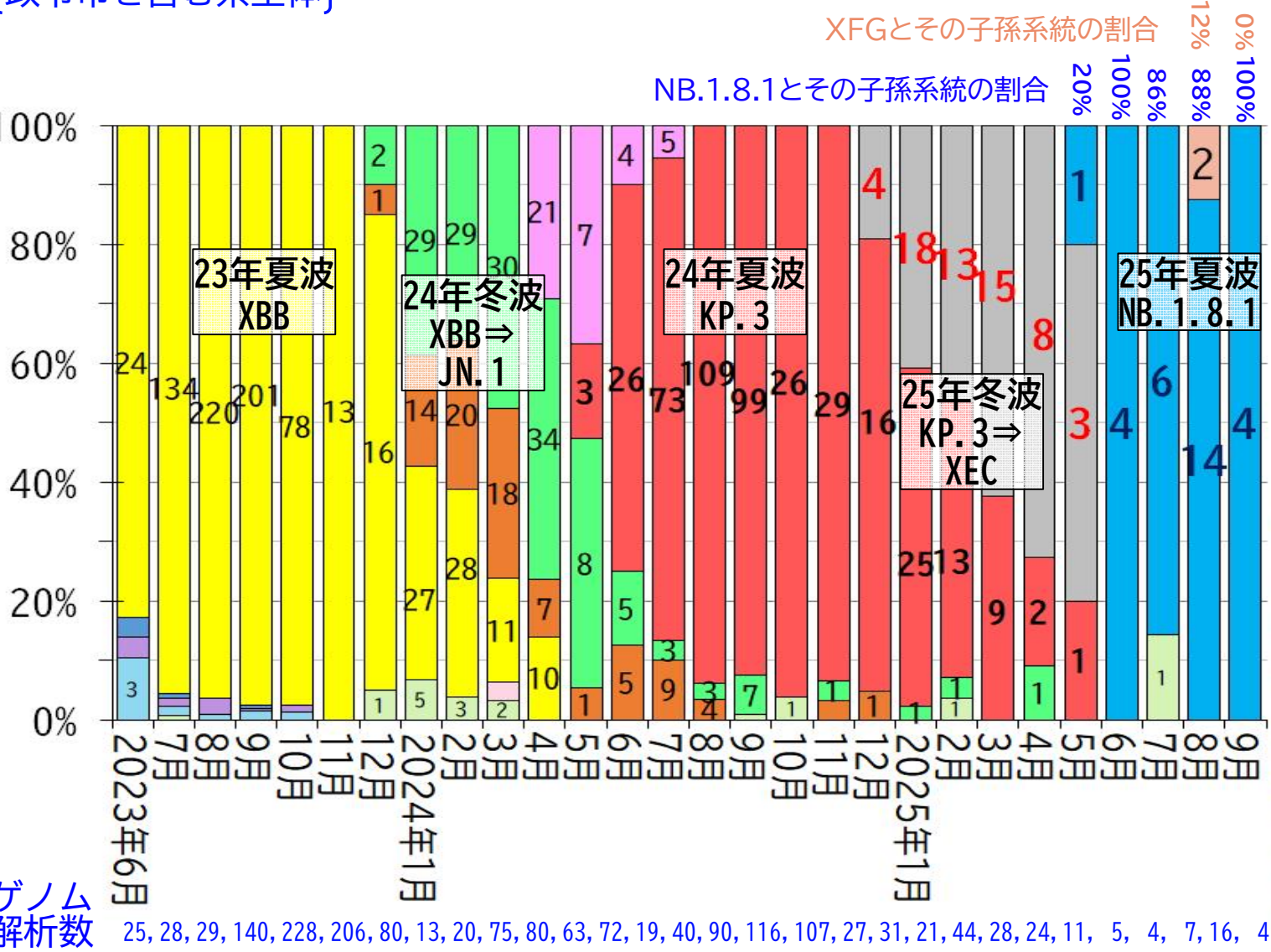


- 第6波以降の流行波の感染者数は、2025年冬の波までは、すべて注意報ラインを越えている
- 第7,8波は、感染者数が警報ラインを大きく越え、医療ひっ迫をきたした
- 2024年夏の波以降は、警報ラインを超える感染者増加は起こっていない



# 静岡県 新型コロナ オミクロン株の系統 月別状況 (2023.4月～2025.9月)

[政令市を含む県全体]

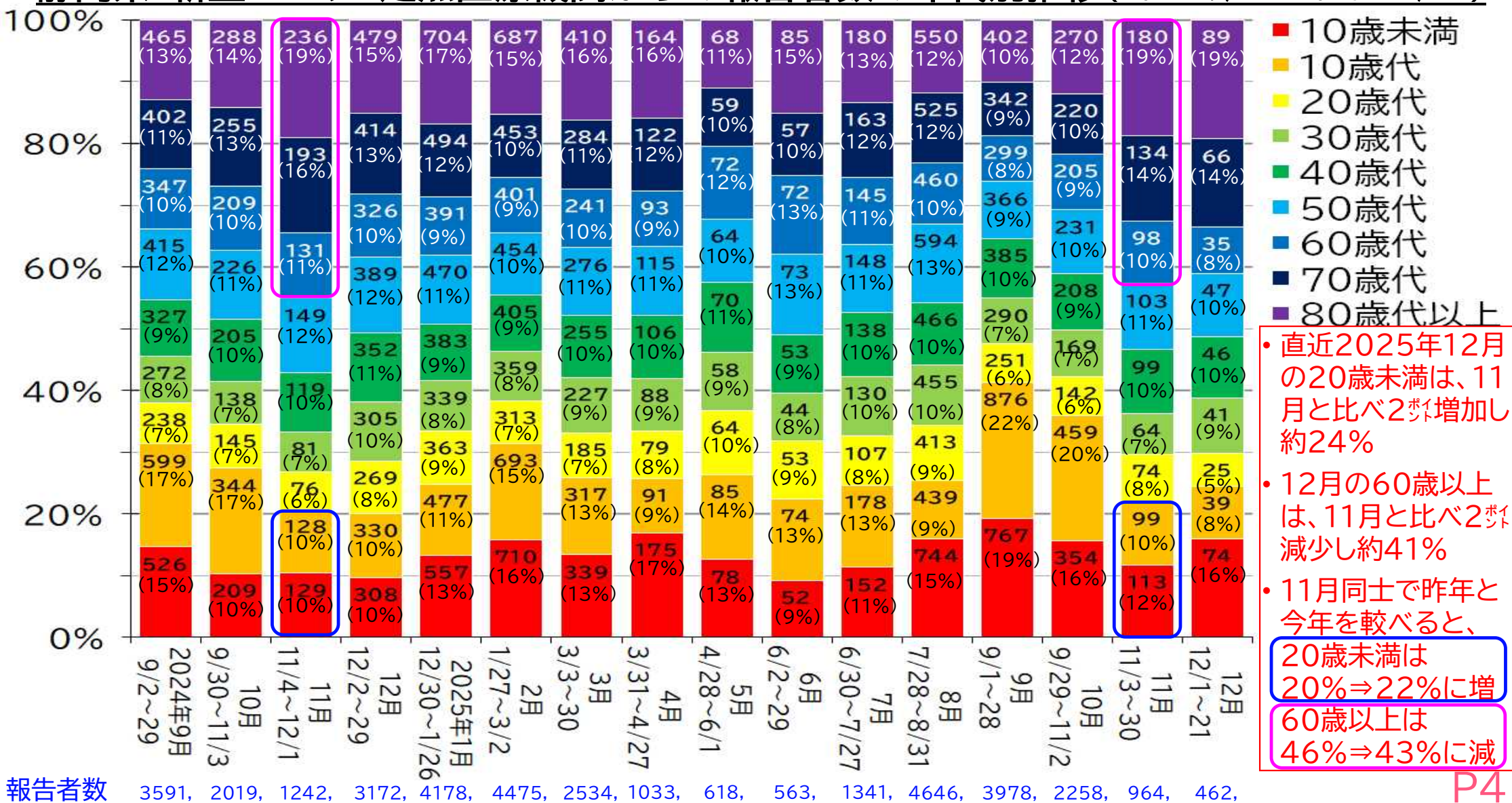


- WHOや国立感染症研究所が、中和抗体からの逃避や感染者数増加の優位性が示唆されなどで、動向を注視する必要があるとしたオミクロン株の系統等の検出状況を示す
- 直近(2025年9月)では県全体で、解析した4検体すべてがNB.1.8.1及びその子孫系統だった
- ゲノム解析結果は各月で示しているが、2024年度までは結果判明月で、25年度からは検体採取月で示す

■ XFGとその子孫系統  
■ NB. 1. 8. 1とその子孫系統  
■ XECとその子孫系統  
■ XDQ. 1とその子孫系統  
■ KP. 3とその子孫系統  
■ JN. 1とその子孫系統  
■ JN. 1, KP. 3以外のBA. 2. 86系統  
■ XBB系統  
■ BQ. 1系統  
■ BS. 1系統  
■ BA. 2. 75系統  
■ その他のBA. 5  
■ その他のBA. 2  
■ その他の組替体

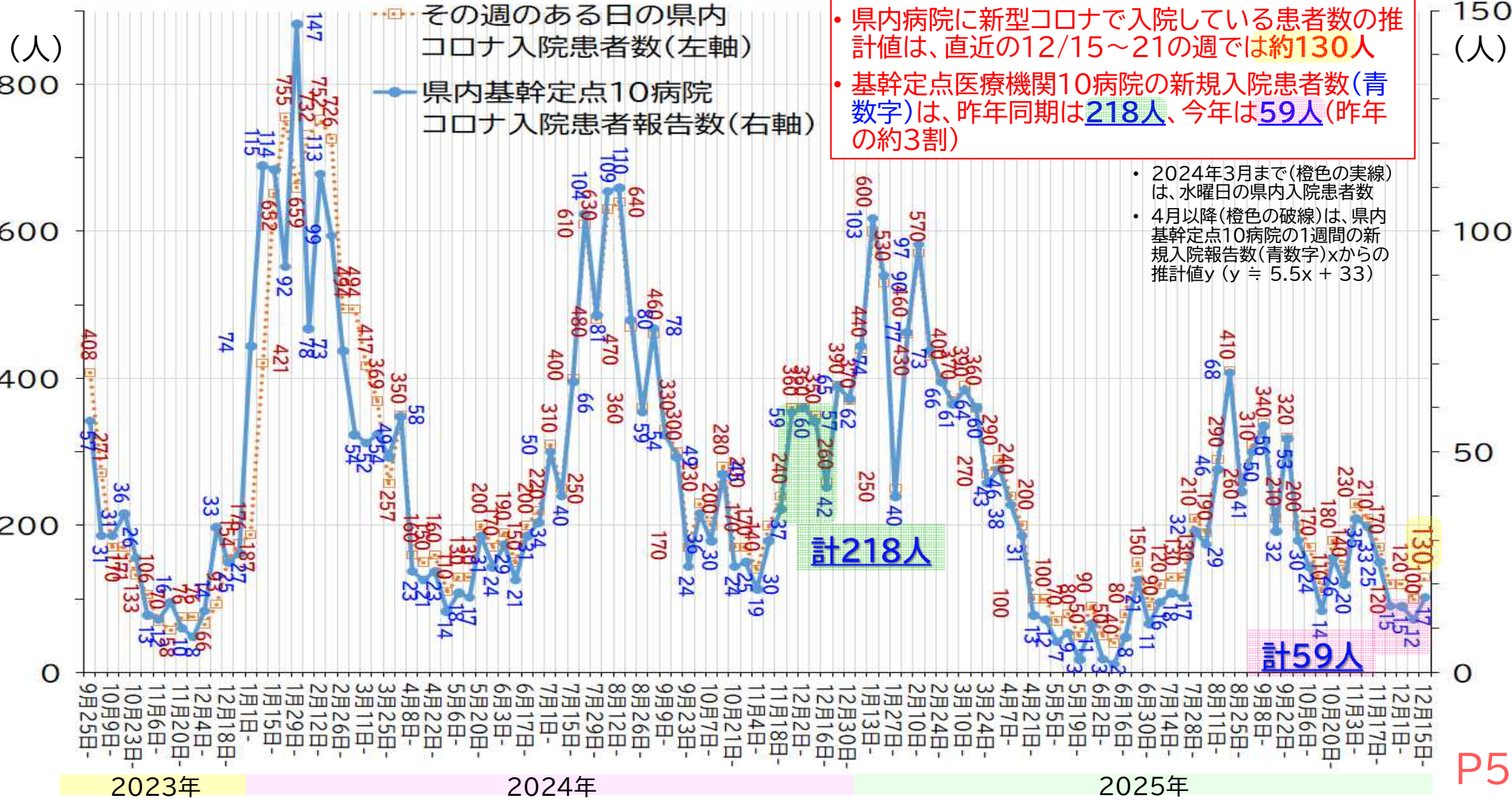


# 静岡県 新型コロナ 定点医療機関からの報告者数の年代別推移(2024. 9/2～2025. 12/21)

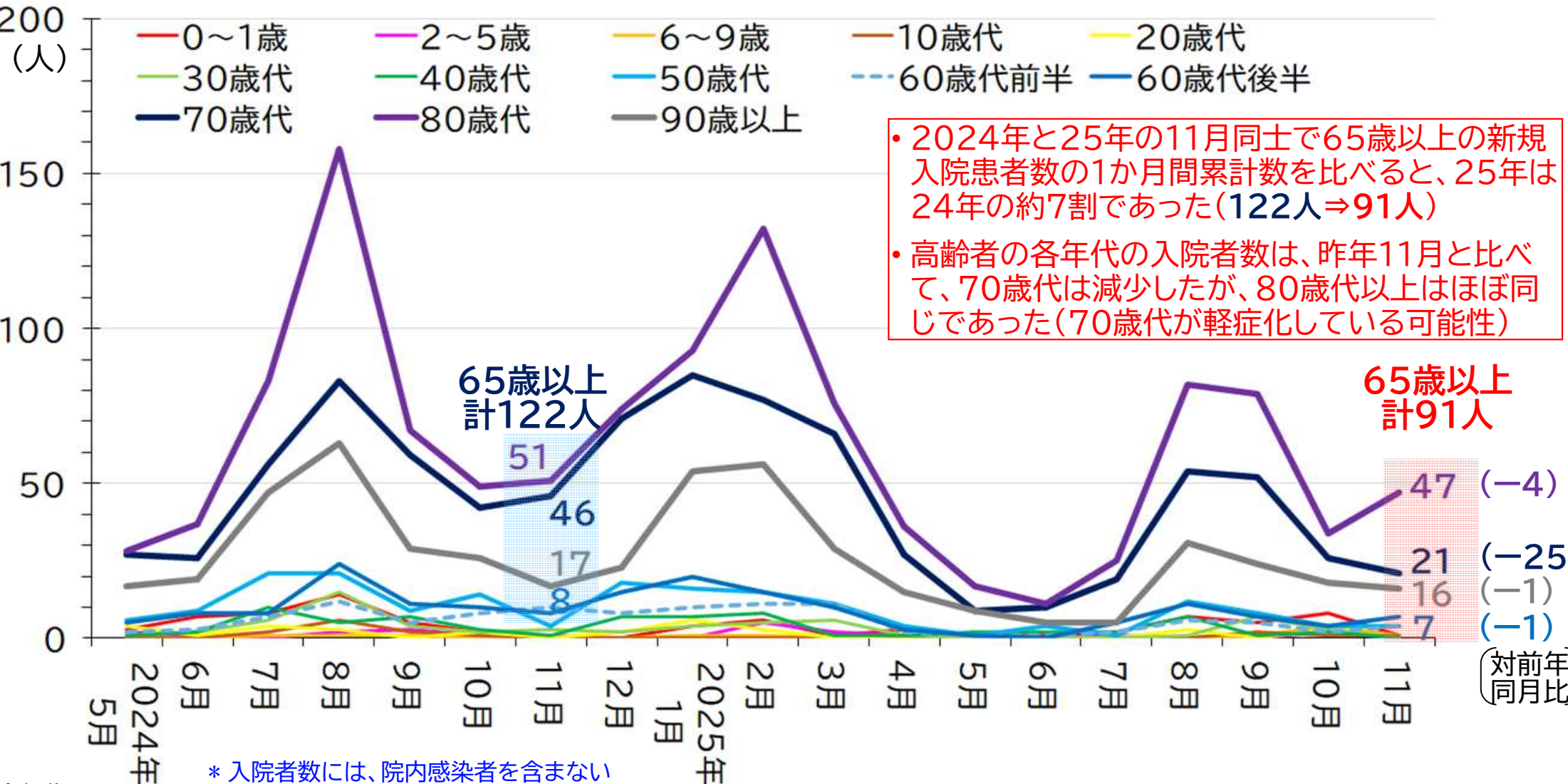




# 静岡県 新型コロナ入院患者数 おおまかな推計値 (2024.4/1~2025.12/21)



静岡県 基幹定点医療機関(10病院)のコロナ年代別新規入院患者数の推移(2024.5月～2025.11月)

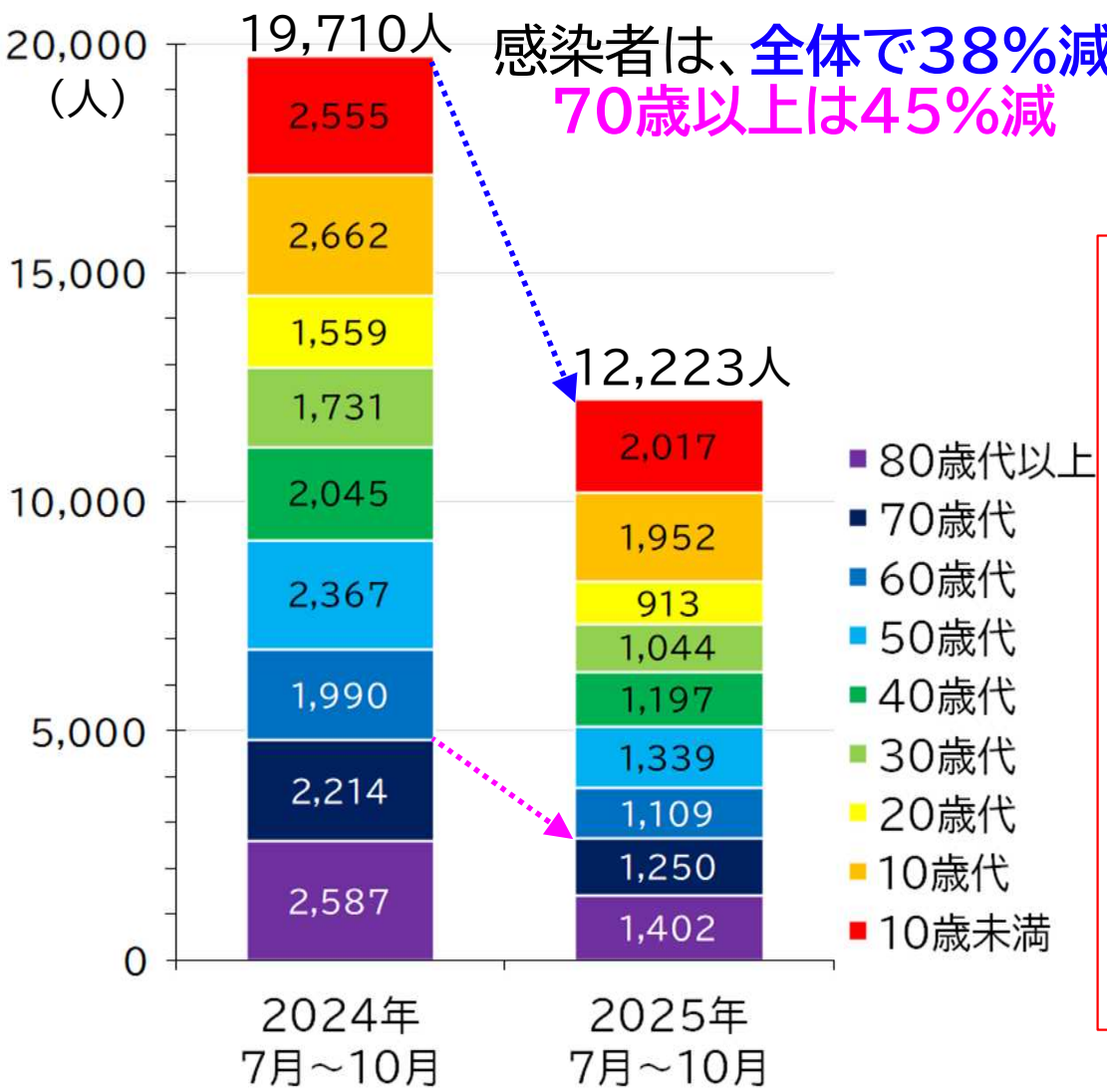


全年代の入院者数\* 96, 115, 253, 407, 203, 135, 166, 220, 300, 334, 213, 95, 42, 34, 62, 214, 191, 111, 106, P6

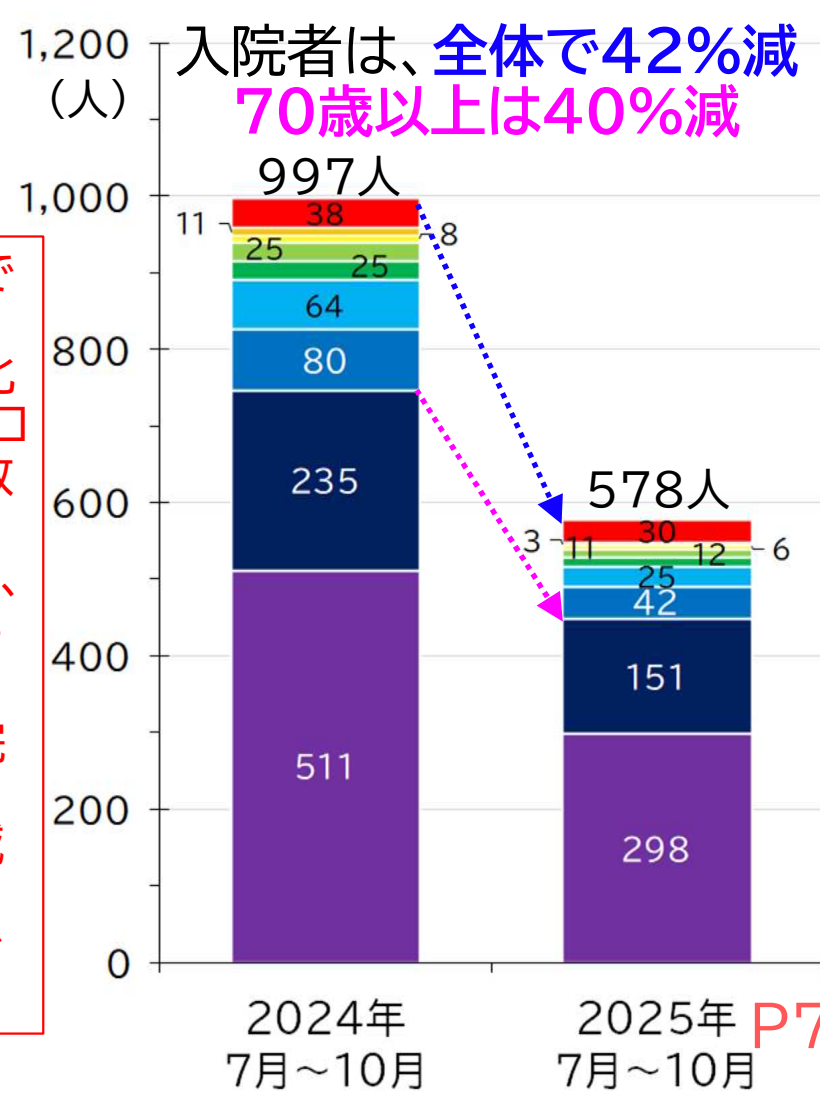


# 静岡県 新型コロナ 定点医療機関の2025年夏と2024年夏の感染者数・入院者数の比較

【県内139定点医療機関の感染者総数】

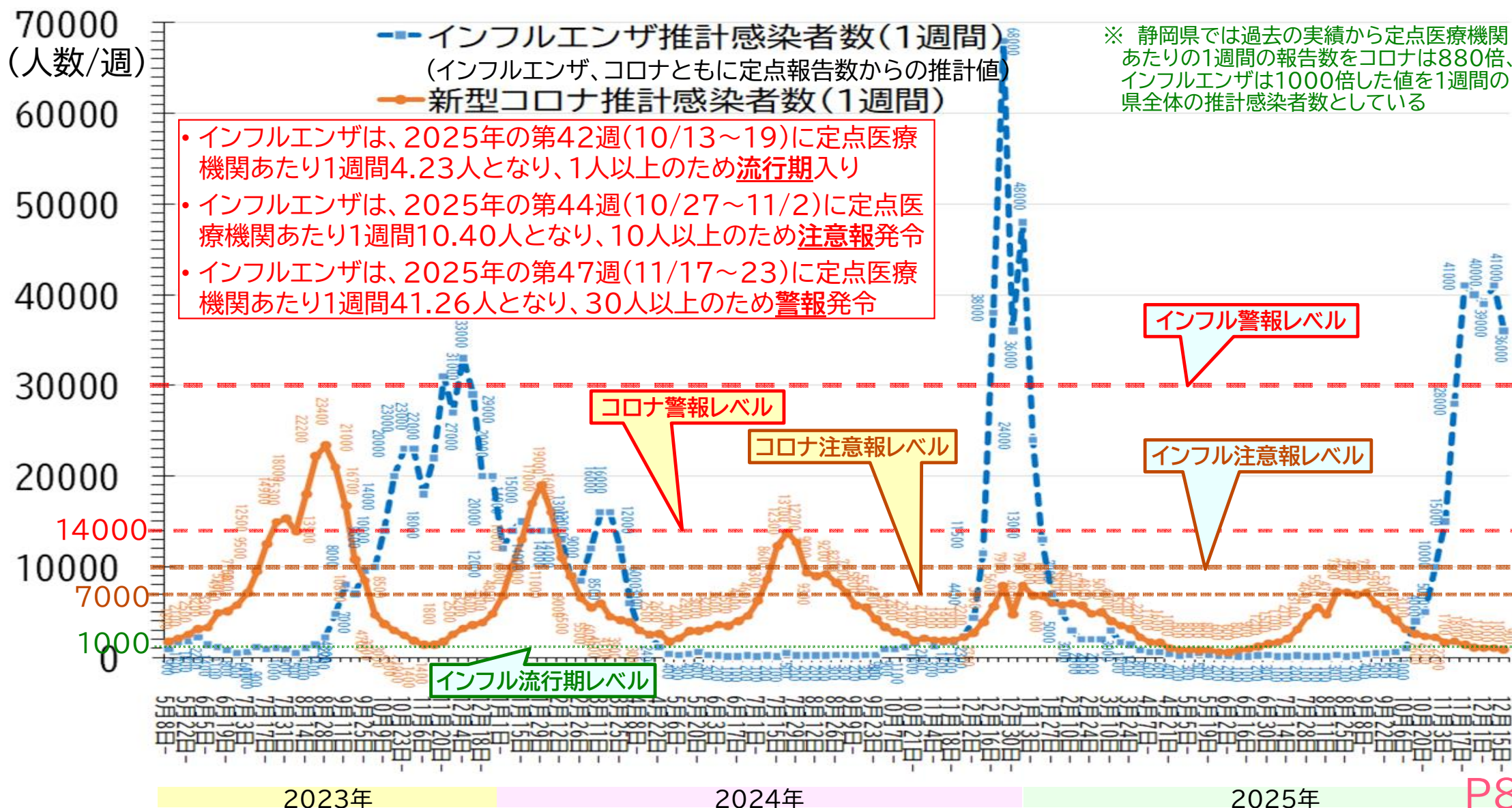


【県内10基幹定点医療機関の入院者総数】



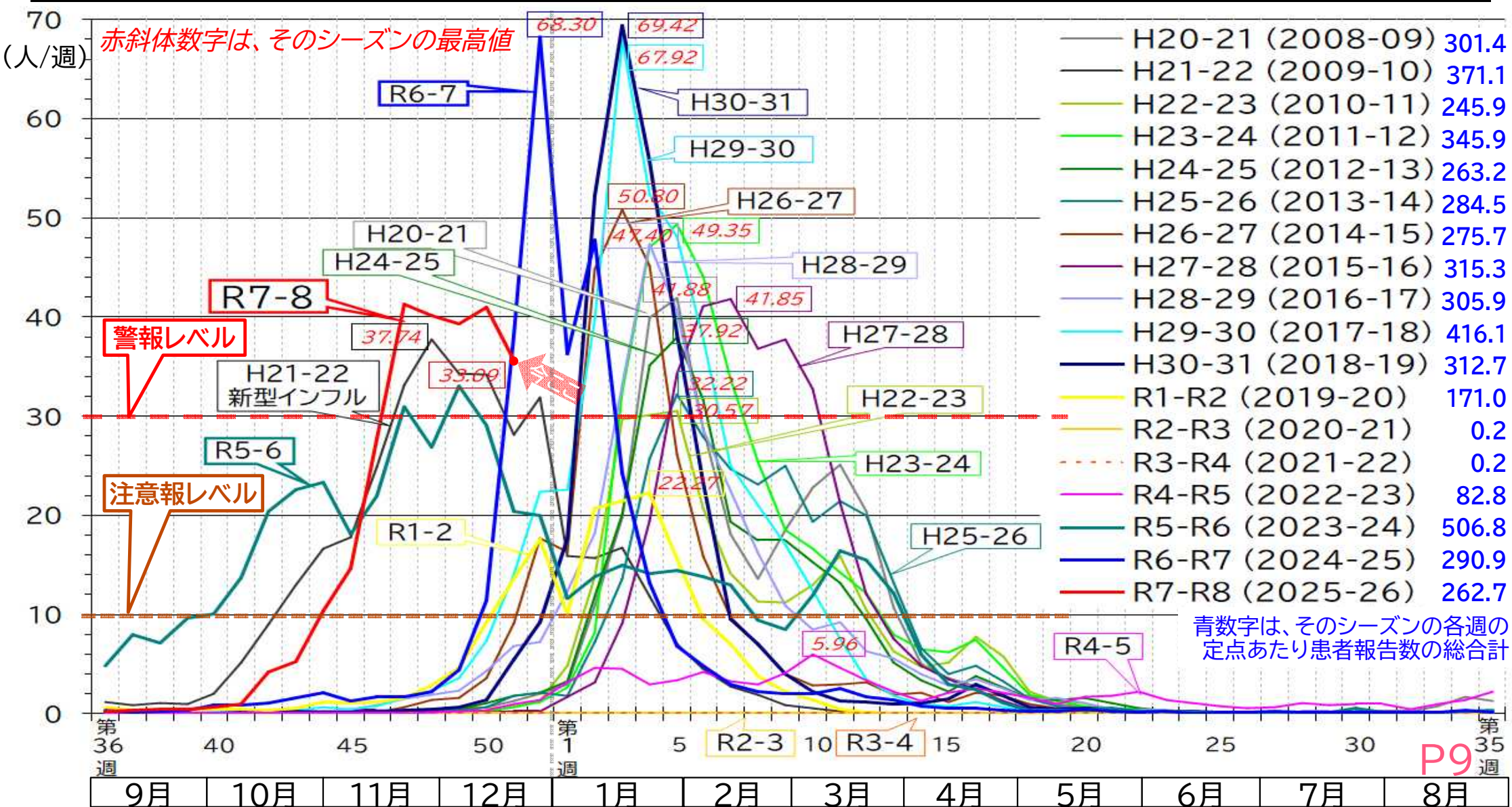
- 夏の流行期で2025年を2024年と比較すると、コロナの感染者数は、全体では約4割減少し、高齢者も約4割減少した
- コロナの入院者数も、全体では約4割減少し、高齢者も約4割減少した

# 静岡県 新型コロナとインフルエンザの流行の状況 (2023. 5/8～2025. 12/21)



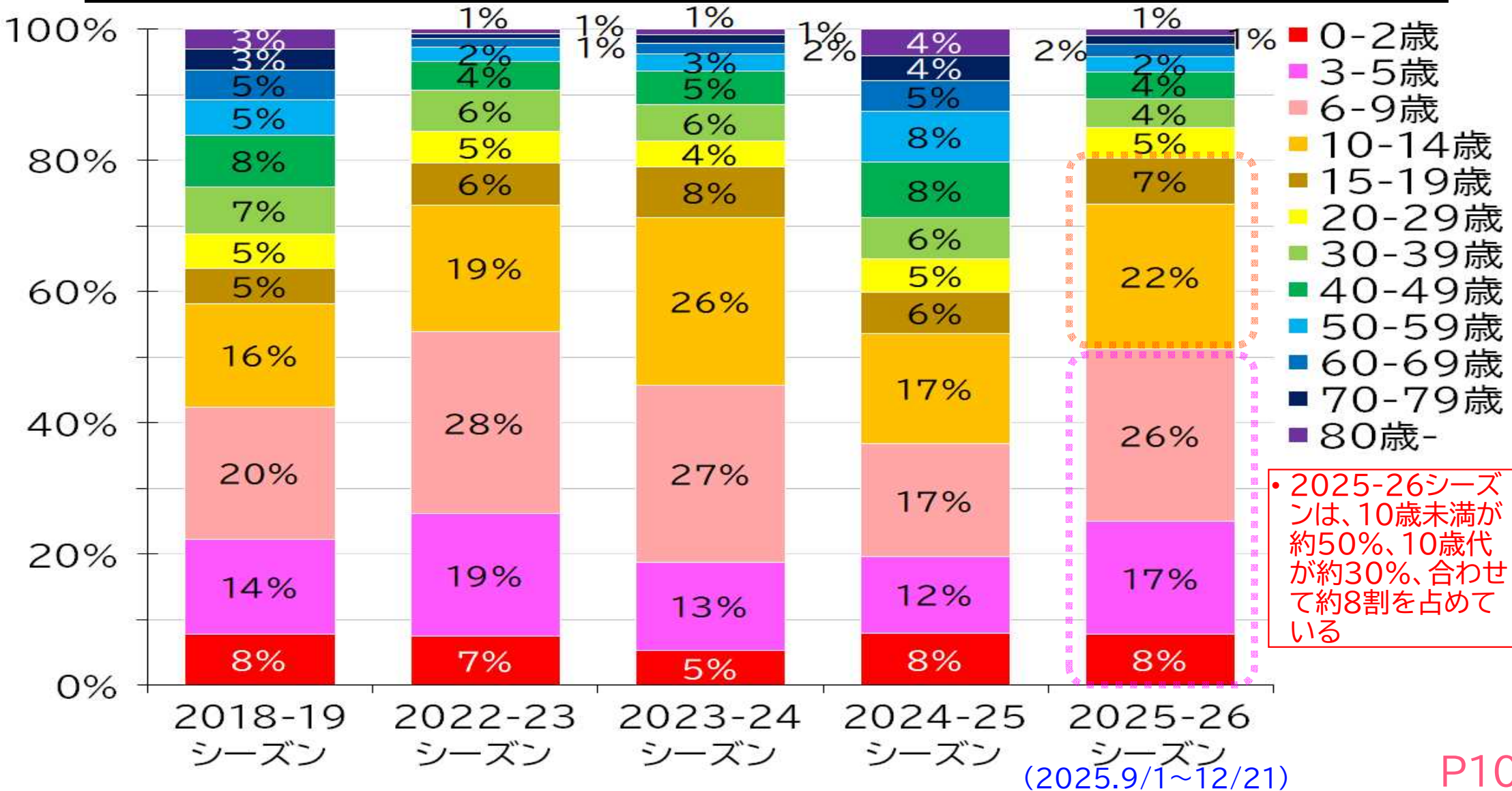


# 静岡県 インフルエンザ 定点医療機関からの患者報告数 今季と過去17季の比較

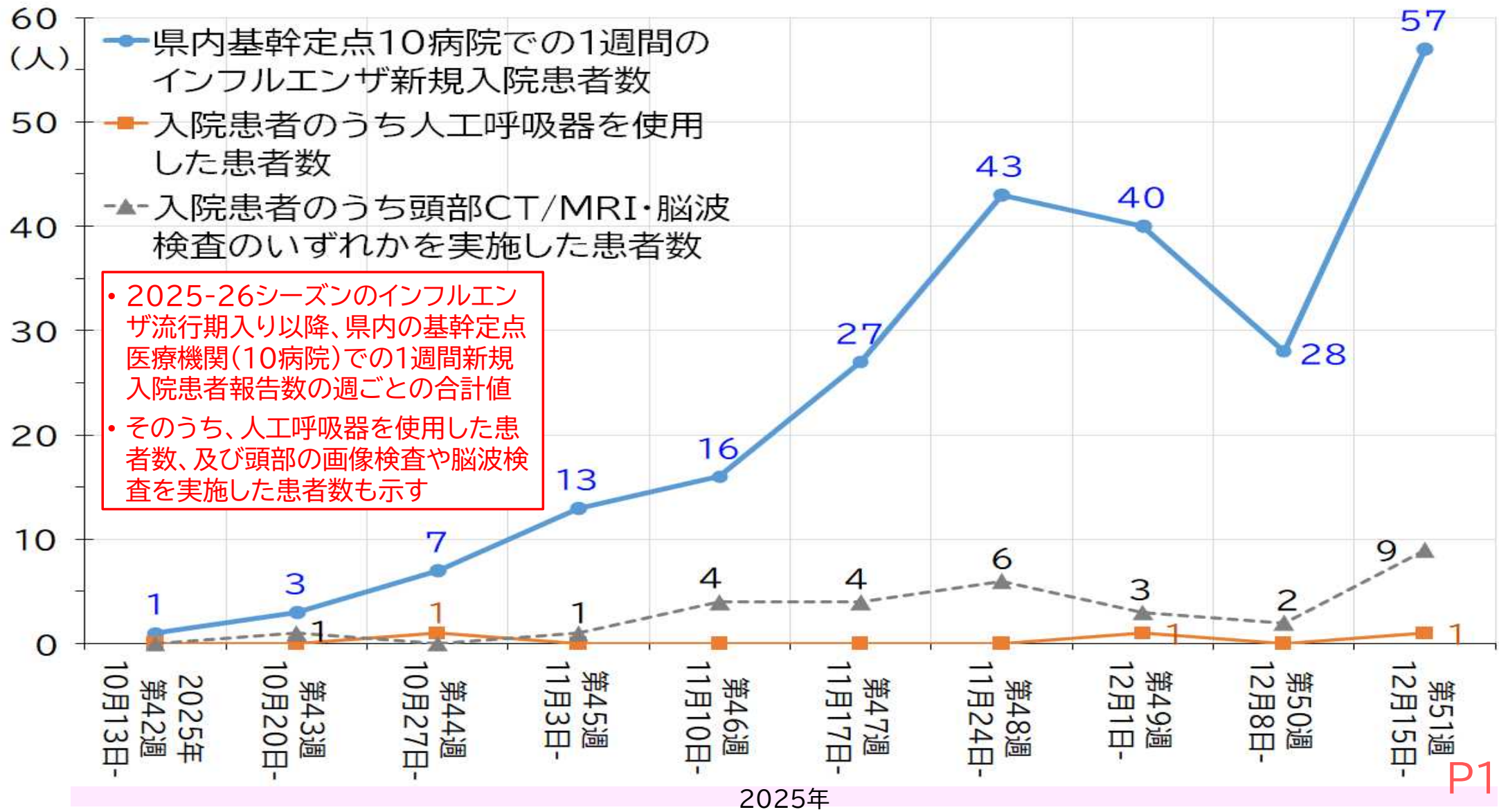




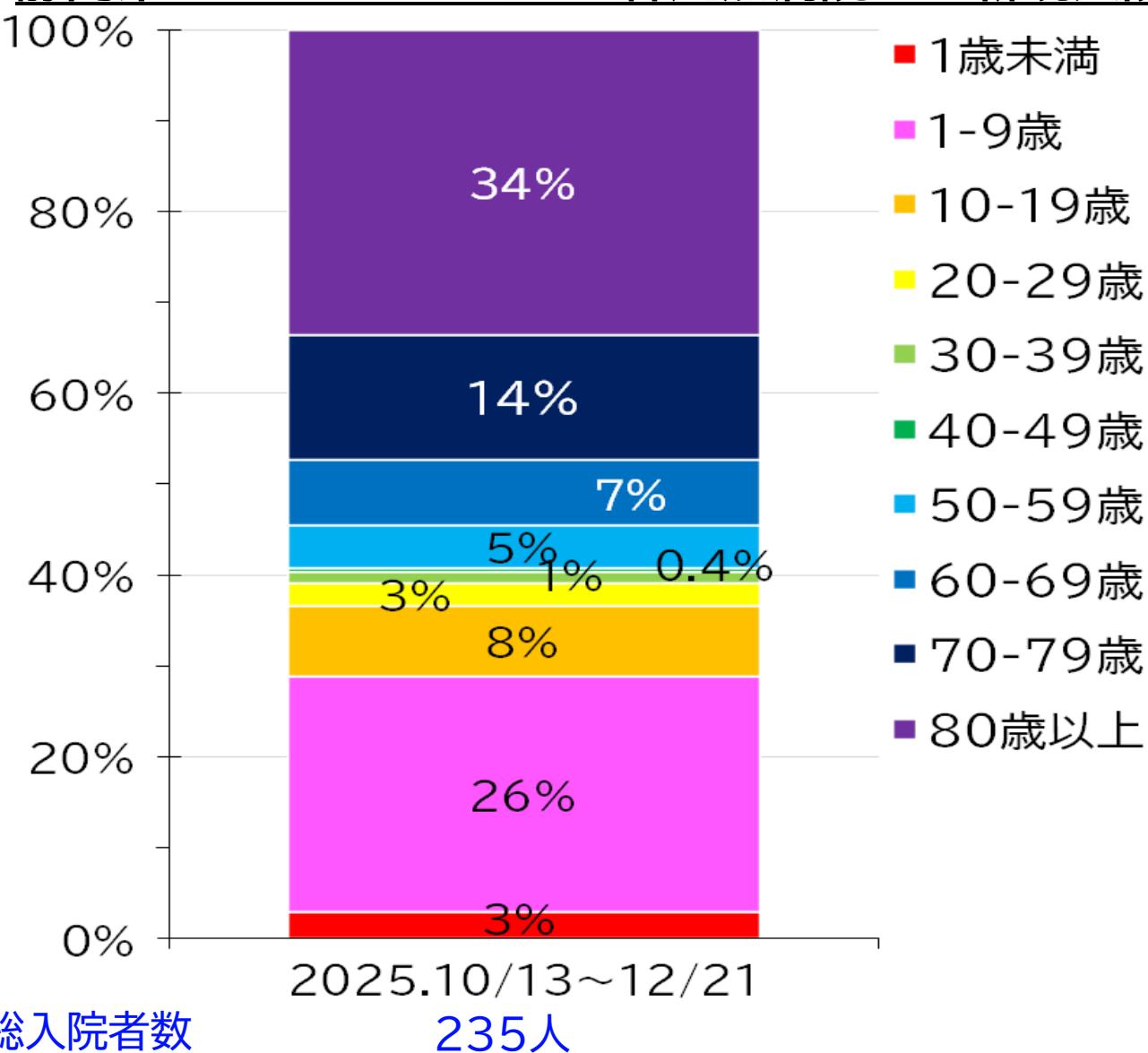
# 静岡県 インフルエンザ 近年5シーズンの報告患者の年齢分布



静岡県 インフルエンザ 基幹定点病院での新規入院患者数の推移(2025. 10/13～12/21)



# 静岡県 インフルエンザ 基幹定点病院での新規入院患者年齢分布(2025.10/13~12/21)

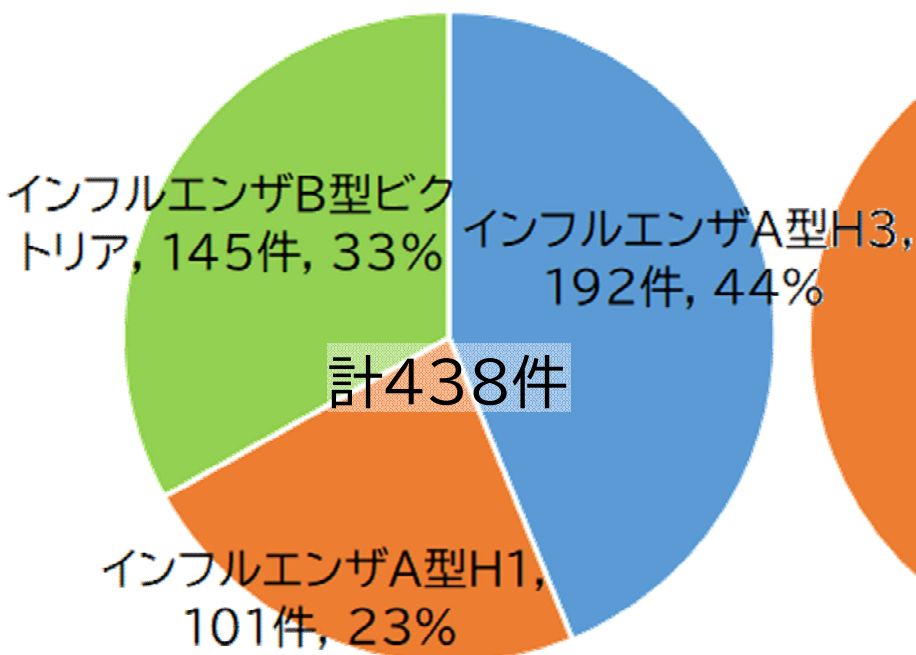


- ・今シーズン(2025-26シーズン)のインフルエンザ流行期における、県内の基幹定点医療機関(10病院)での1週間新規入院患者を累計した集団の年齢分布
- ・80歳以上が最多で全体の約3分の1を占め、次いで1-9歳が多く約4分の1
- ・70歳以上が、5割弱を占めている
- ・20歳未満は、4割弱を占めている

静岡県内衛生研究所(県, 静岡市, 浜松市) インフルエンザウイルス型別検出の状況(2023.10/2~2025.12/21)

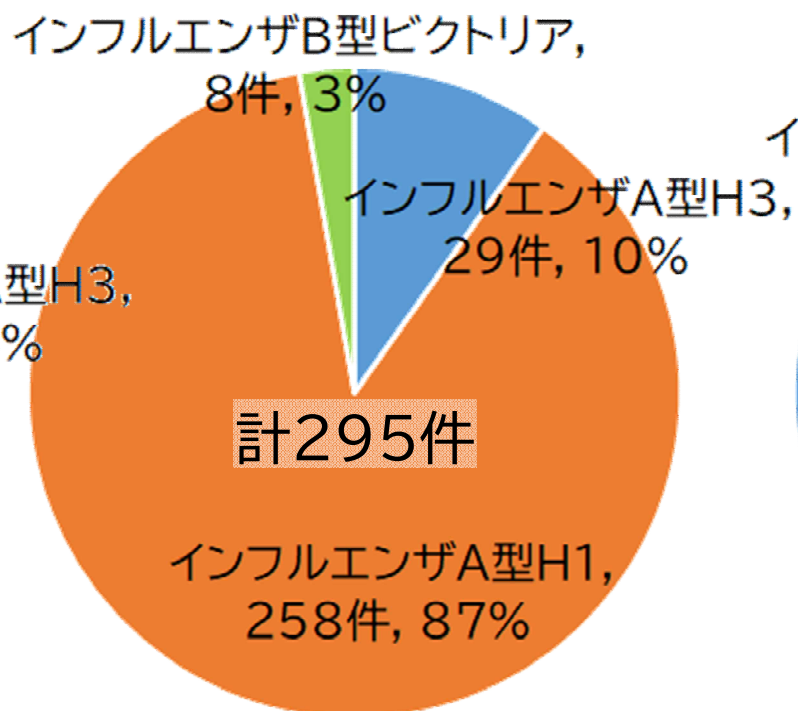
2023-24シーズン

2023年 第40~52週,  
2024年 第1~22週  
(2023.10/2~2024.6/2)



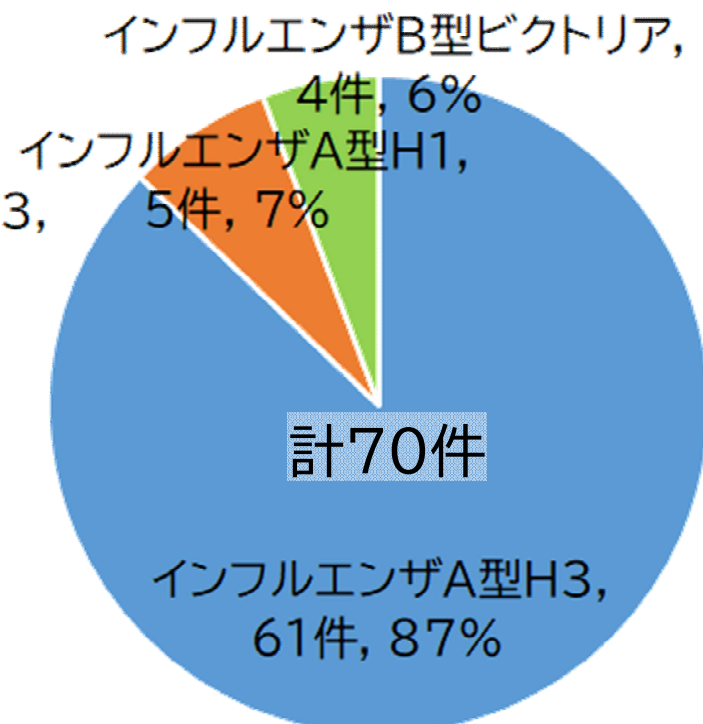
2024-25シーズン

2024年 第36~52週,  
2025年 第1~14週  
(2024.9/2~2025.4/6)



2025-26シーズン

2025年 第36~51週,  
(2025.9/1~12/21)



- 2025年秋からの季節性インフルエンザは、昨シーズンとは異なり、インフルエンザA型H3が主体で流行が始まり、約9割を占めている



# 県内インフルエンザ**警報**発令中

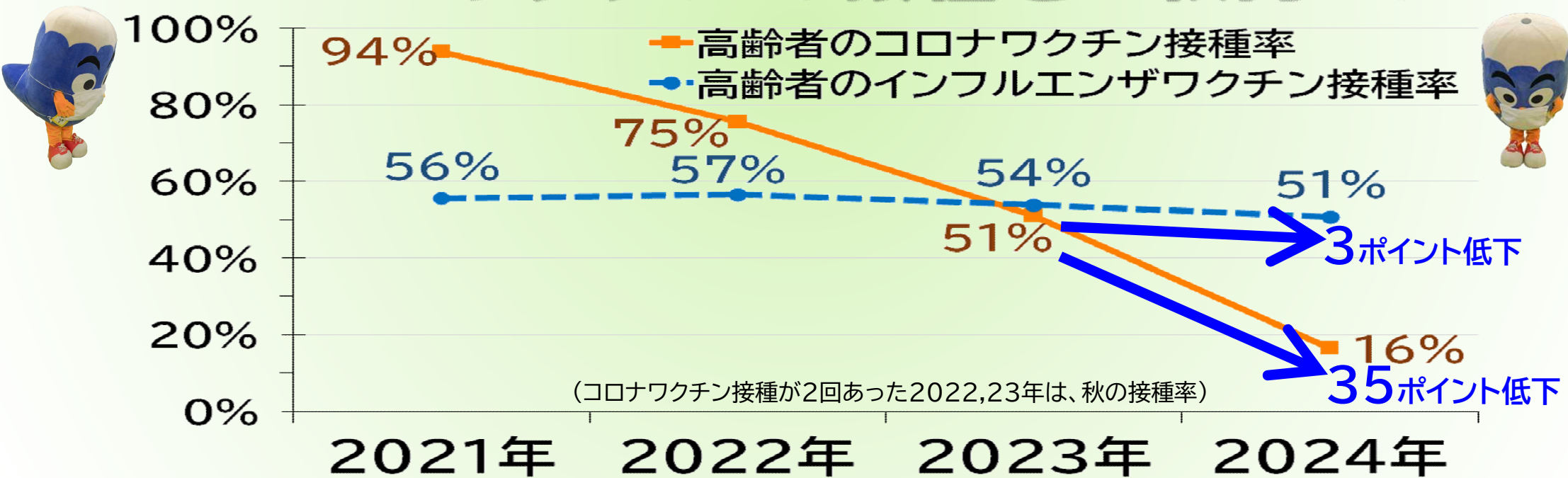


## あらためて4つのお願い



1. **医療機関や高齢者施設**の**受診や面会**時は、  
できるだけ**マスク着用**をお願いします！
2. **体調に少しでも違和感（だるさ、寒気）**が  
ある時は、**人と会う時にマスク着用**を！
3. **急に症状（熱・頭痛・のど痛）**が出た時は、  
学校や仕事をすぐに**休んで療養**を！
4. 人が集まる所では、**換気、手洗いと咳エチケット**（咳くしゃみ時は**口鼻をおおう**）を！

県内は昨秋，コロナワクチンもインフルエンザ  
ワクチンも**高齢者の接種率が低下**しました  
昨年末～今年正月のような，**インフルエンザ  
とコロナの同時流行**による医療の負担を減らす  
ためにも，**両ワクチンの接種をご検討**ください

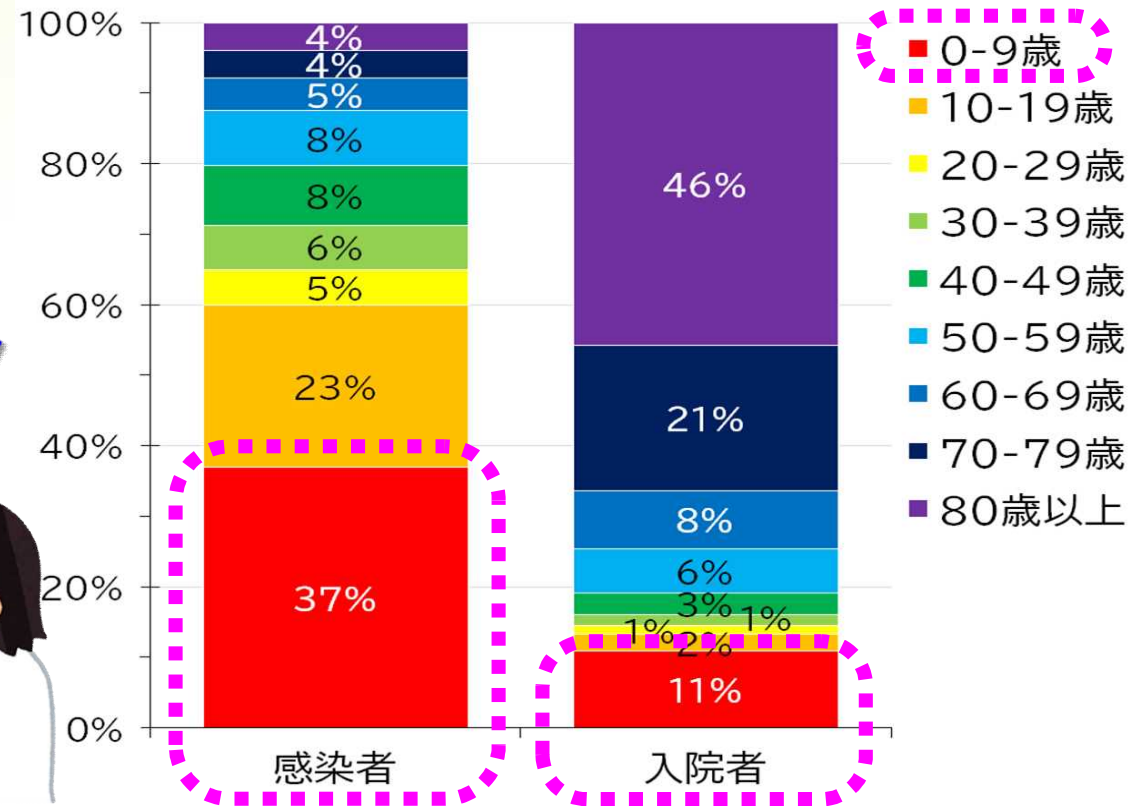




昨シーズンのインフルエンザは  
静岡県では10歳未満の子どもが  
感染者の約4割、入院患者の約1割  
を占めました！




生後6か月以上の  
子どものインフル  
エンザワクチン  
の接種をぜひ  
ご検討ください



# インフル,コロナ疑いなどの子ども,大人の受診相談目安

**発熱,かぜ症状に加え注意すべき状態のどれかがある場合には医療機関に受診の相談を!** 

- ① **1歳未満(65歳以上)**    ⑥・⑦は救急車を呼ぶ
- ② **通院中の病気がある(基礎疾患がある)** 
- ③ **ぐったりしていて、飲食がかなり少ない**
- ④ **げりやおうとがあり、おしっこが少ない**
- ⑤ **顔色がすごく悪い**
- ⑥ **けいれんした、ぼーっとして意識がおかしい**
- ⑦ **呼吸が速い、呼吸が荒い、息が苦しそう**

年末年始に旅先や帰省先で

今、受診できる診療所・病院

を探すには...



医療情報ネット

ナビ

で検索を!



医療情報ネット (ナビ)



全国の病院・診療所・歯科診療所・助産所/薬局を探す

医療機関を探す

薬局を探す

🔍 キーワードで探す

例) 市区町村名 内科

検索



**急病センター**や**当番医**を受診



しよつか迷ったら...



**救急車**を呼ぼうか迷ったら...

15歳以上は **#7 1 1 9**

15歳未満は **#8 0 0 0**



で電話相談を!

## 麻疹(はしか)って、どんな感染症？

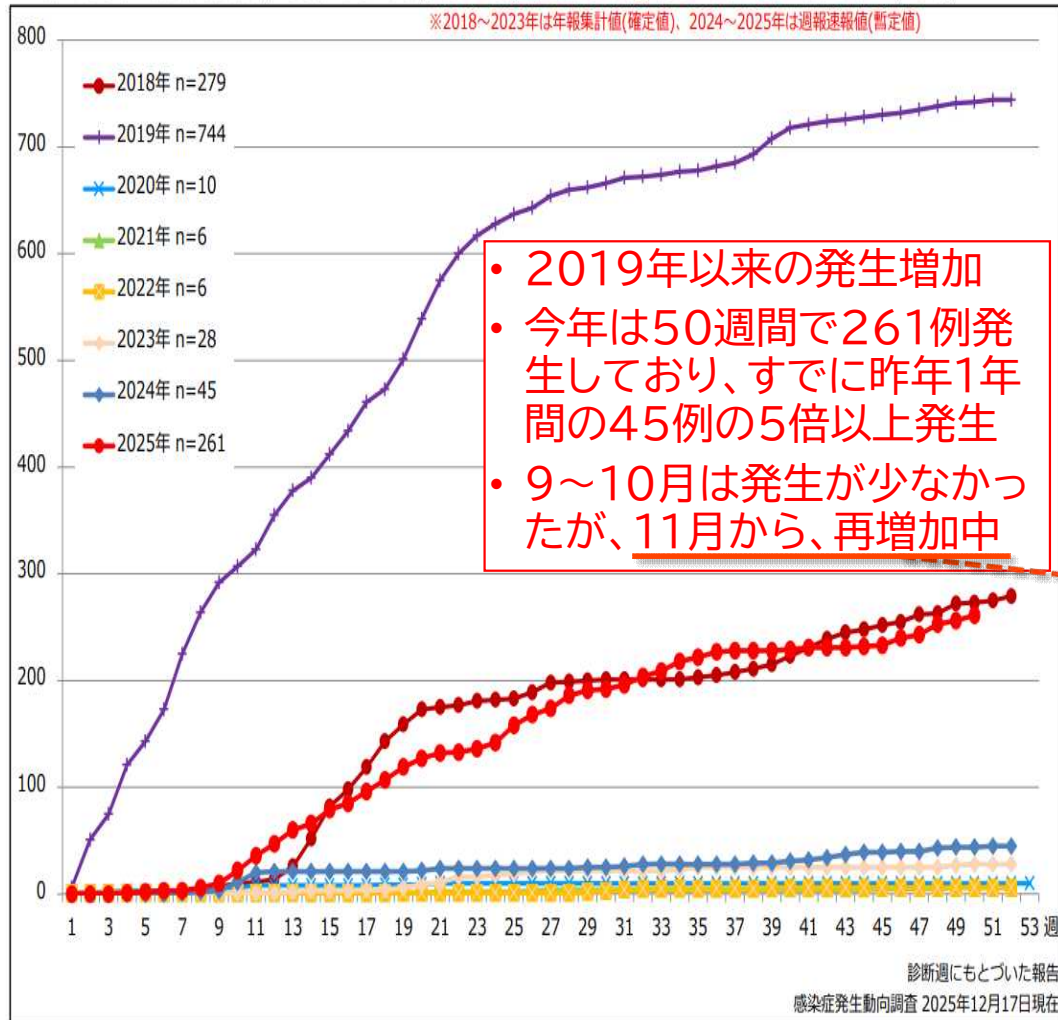
- **感染力最強ウイルス**で、感染者1人から未感染者約15人に感染し(コロナの5倍)、ほぼ全員が発症
- **空気感染**するので、同じ空間にいただけで感染
- **治療薬は無し**(抗麻疹ウイルス薬なし)
- **ワクチンあり**(麻疹・風疹定期接種2回:1歳と5歳)
- 感染者**数100人に1人は死亡**(江戸時代は「命定め」)
- 症状は、高熱・咳鼻水・目の充血⇒赤いヒョウ柄発疹が顔から全身へ、**消耗が激しくほとんどが入院**
- 合併症は、**中耳炎(7%)、肺炎(6%)、脳炎(0.1%)**等

麻疹の詳細は、JIHS(国立健康危機管理研究機構)の感染症情報提供サイトへ  
<https://id-info.jihs.go.jp/diseases/ma/measles/010/measles.html>

# 麻疹 今年の国内発生状況①(国立健康危機管理研究機構のサイトより)

## 1. 麻疹累積報告数の推移 2018~2025年(第1~50週)(2025年は12月14日まで)

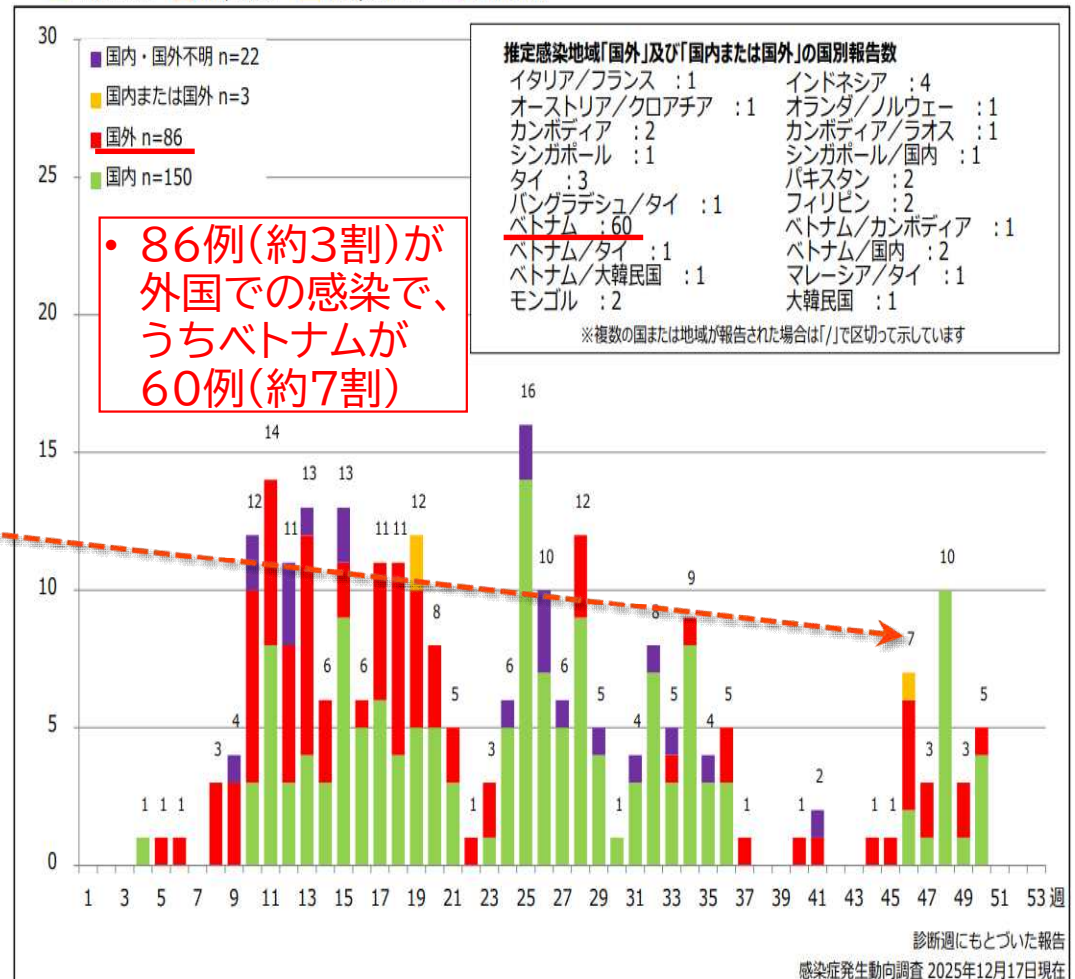
Cumulative measles cases by week, 2018-2025 (week 1-50) (based on diagnosed week as of December 17, 2025)



## 8. 週別推定感染地域(国内・外)別麻疹報告数 2025年 第1~50週 (n=261)(2024年12月30日~25年12月14日)

Weekly measles cases by acquired region, week 1-50, 2025 (based on diagnosed week as of December 17, 2025)

Domestic Imported Unspecified Unknown



<https://id-info.jihs.go.jp/relevant/vaccine/measles/060/meas25-50.pdf> より

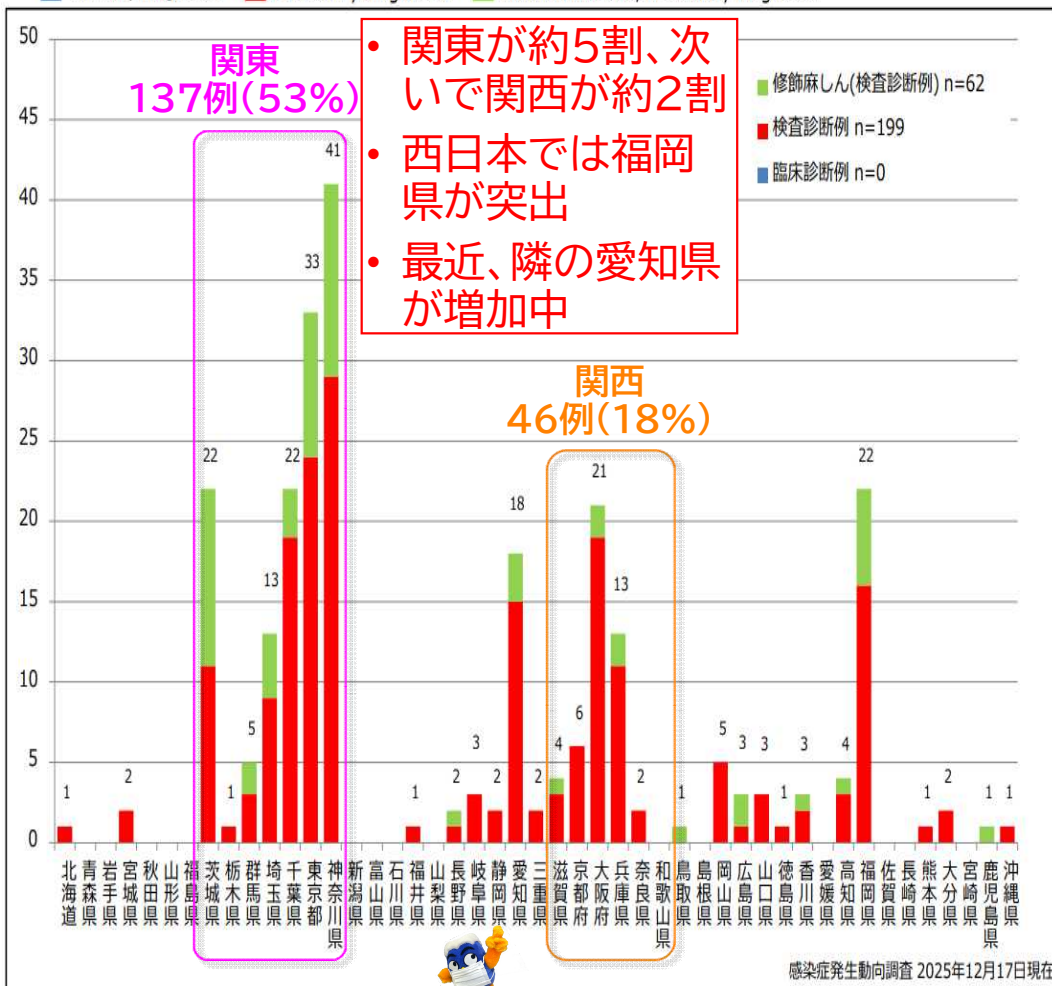


# 麻疹 今年の国内発生状況②(国立健康危機管理研究機構のサイトより)

4. 都道府県別病型別麻疹累積報告数 2025年 第1~50週 (n=261) (2024年12月30日~25年12月14日) 6. 年齢群別接種歴別麻疹累積報告数 2025年 第1~50週 (n=261)(2024年12月30日~25年12月14日)

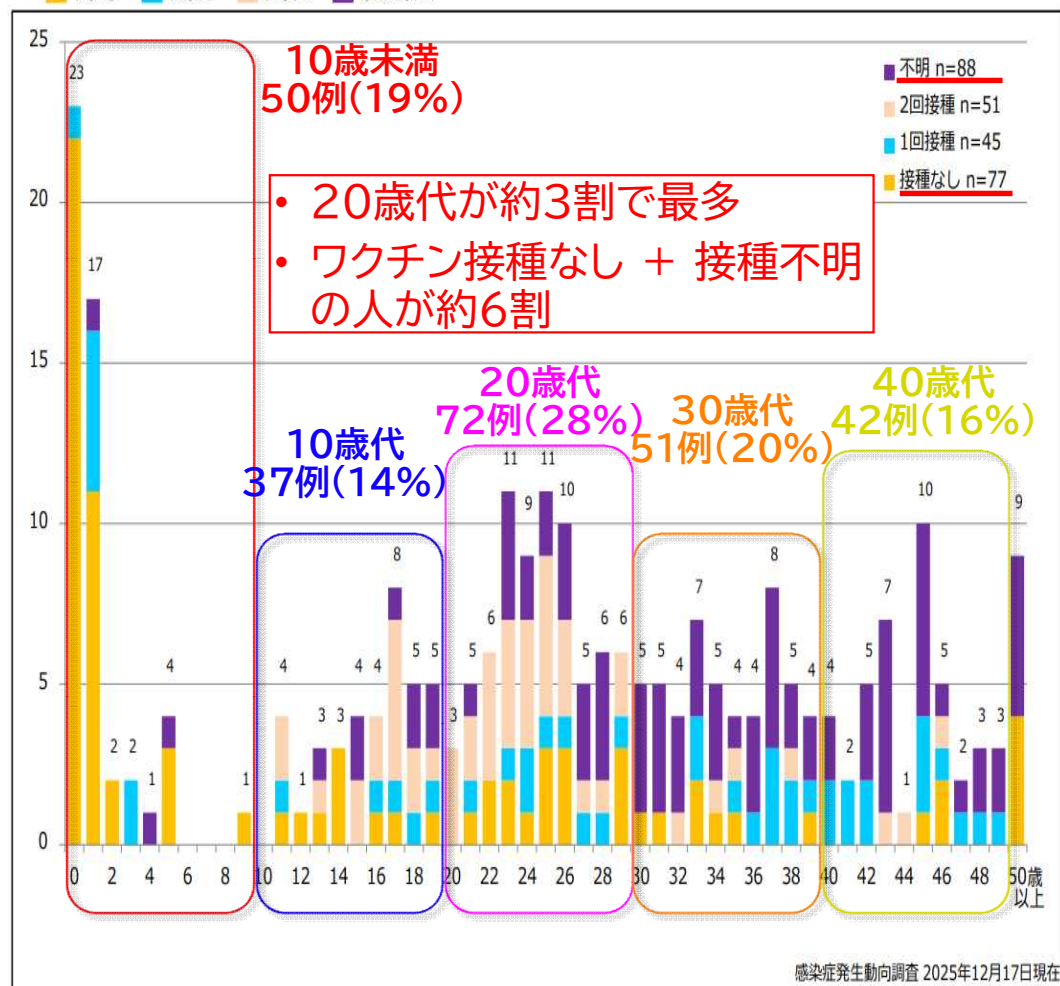
Cumulative measles cases by prefecture and methods of diagnosis, week 1-50, 2025 (as of December 17, 2025)

■ Clinically diagnosed ■ Laboratory diagnosed ■ Modified measles, Laboratory diagnosed



Cumulative measles cases by age and vaccinated status, week 1-50, 2025 (as of December 17, 2025)

■ None ■ MCV1 ■ MCV2 ■ Unknown



<https://id-info.jihs.go.jp/relevant/vaccine/measles/060/meas25-50.pdf> より

P22

## 麻疹に関して県感染症管理センターからのお願い

- **1歳の誕生日がきたら、麻疹・風疹混合(MR)ワクチンをすぐにうつ！**
- 40歳代以下の方は、**母子手帳で、自分の麻疹ワクチン接種回数を確認し、0回・1回の方は接種(自費)の検討を！**
  - ※特に、  
首都圏・近畿によく行く人  
海外、特にベトナムに行く人  
外国から来た人とよく接する人

## 破傷風トキソイドの一部出荷停止について

令和7年7月上旬から、破傷風トキソイドの一部製品について供給が不安定となっており、医療機関において、破傷風トキソイドの入手が困難となっている可能性があります。

破傷風トキソイドは、破傷風菌の毒素を中和し、重症化を防ぐことができるため、怪我をして、傷が深い場合や、汚染されている場合等に、破傷風の発症リスクを減らすために使われることがあります。

年末年始は様々な場所に観光等に行く機会が増える時期ですが、**県民の皆様におかれましては、引き続き、怪我に気を付けていただき、安全に過ごしていただきますようお願い致します。**

### 破傷風とは

土壌や動物の糞便などに存在する破傷風菌が原因で、菌が産生する毒素により、筋肉の麻痺やけいれんを起こし、死亡することもあります。多くは、動物に咬まれた傷や、土や砂で汚れた深い傷から破傷風菌が入って感染します。人から人への感染はありません。潜伏期間は3～21日で平均10日です。国内で年間100人程度の感染者が確認されており、今年は、第51週(12月15日～12月21日)までに全国で93人、本県で2人です。

# 感染症発生動向調査における特記事項欄コメント

第 51 週 令和7年12月15日 ～ 令和7年12月21日

今週の特記事項欄コメントの報告数上位

1	インフルエンザA型	1,530名
2	インフルエンザB型	34名
3	咽頭結膜熱	15名 (咽頭アデノ含む)

保健所	医療機関名	感染症名	報告数	備考
賀茂	かわづクリニック	インフルエンザA型	23	
熱海	高野医院	急性呼吸器感染症	78	
熱海	高野医院	新型コロナウイルス感染症	3	
熱海	高野医院	インフルエンザA型	41	
熱海	伊東市民病院	インフルエンザA型	5	
熱海	伊東市民病院	インフルエンザB型	1	
熱海	むらかみ小児科クリニック	インフルエンザA型	16	全例A型
東部	医療法人社団真理会 光ヶ丘小児科	インフルエンザA型	69	
東部	医療法人社団真理会 光ヶ丘小児科	インフルエンザB型	5	
東部	医療法人社団真理会 光ヶ丘小児科	新型コロナウイルス感染症	2	
東部	医療法人社団真理会 光ヶ丘小児科	マイコプラズマ肺炎	1	
東部	医療法人社団真理会 光ヶ丘小児科	ノロウイルス	1	
東部	医療法人社団真理会 光ヶ丘小児科	咽頭アデノ	1	
東部	窪田医院	インフルエンザA型	9	
東部	よぎ小児科医院	RSウイルス感染症	1	
東部	よぎ小児科医院	インフルエンザA型	54	
東部	医療法人社団真理会 函南平出クリニック	RSウイルス感染症	1	
東部	医療法人社団真理会 函南平出クリニック	水痘	3	
東部	医療法人社団真理会 函南平出クリニック	ヘルパンギーナ	1	
東部	医療法人社団真理会 函南平出クリニック	流行性耳下腺炎	1	
東部	医療法人社団真理会 函南平出クリニック	インフルエンザA型	195	
東部	医療法人社団真理会 函南平出クリニック	インフルエンザB型	13	
御殿場	公益社団法人有隣厚生会 富士病院	インフルエンザA型	36	
御殿場	公益社団法人有隣厚生会 富士病院	インフルエンザB型	3	
御殿場	ファミリークリニックたち小児科医院	咽頭結膜熱	9	
御殿場	ファミリークリニックたち小児科医院	A群溶血性レンサ球菌咽頭炎	9	
御殿場	ファミリークリニックたち小児科医院	インフルエンザA型	113	
御殿場	ファミリークリニックたち小児科医院	インフルエンザB型	3	
御殿場	ファミリークリニックたち小児科医院	新型コロナウイルス感染症	7	
御殿場	ファミリークリニックたち小児科医院	マイコプラズマ肺炎	2	
御殿場	安田内科小児科医院	インフルエンザA型	106	男54人、女52人
御殿場	安田内科小児科医院	インフルエンザB型	3	男2人、女1人
御殿場	齊藤医院	インフルエンザA型	19	
御殿場	お八幡医院	インフルエンザA型	27	
御殿場	なががわ医院	インフルエンザA型	17	
富士	医療法人社団富岳会 小川小児科内科医院	インフルエンザA型	50	
富士	医療法人社団富岳会 小川小児科内科医院	インフルエンザB型	2	
富士	永松医院	インフルエンザA型	10	
富士	平野医院	インフルエンザA型	8	
静岡市	静岡市立静岡病院	マイコプラズマ肺炎	1	8歳女
静岡市	こどもクリニックみなと	流行性角結膜炎	1	1歳男
静岡市	原小児科医院	インフルエンザA型	76	
静岡市	かどたこどもクリニック	インフルエンザA型	68	
静岡市	ないとう内科・循環器内科	インフルエンザA型	13	
浜松市	浜松赤十字病院	インフルエンザA型	9	
浜松市	浜松医療センター	咽頭アデノ	1	
浜松市	浜松医療センター	便アデノ	1	
浜松市	クリニック・パパ	ヒトメタニューモ	3	
浜松市	クリニック・パパ	咽頭アデノ	4	
浜松市	クリニック・パパ	インフルエンザA型	61	
浜松市	クリニック・パパ	インフルエンザB型	1	
浜松市	げんきこどもクリニック	インフルエンザA型	68	
浜松市	いぬかい小児科	マイコプラズマ肺炎	1	
浜松市	幸田子供クリニック	インフルエンザA型	91	
浜松市	天竜こども医院	インフルエンザA型	126	
浜松市	金指こどもクリニック	インフルエンザA型	11	
浜松市	金指こどもクリニック	インフルエンザB型	1	
浜松市	縣医院	インフルエンザA型	66	
浜松市	おおば小児科	インフルエンザA型	65	
浜松市	おおば小児科	インフルエンザB型	1	
浜松市	くまがいクリニック	インフルエンザA型	22	
浜松市	くまがいクリニック	インフルエンザB型	1	
浜松市	大竹内科医院	インフルエンザA型	49	
浜松市	みかえ内科クリニック	インフルエンザA型	7	

静岡県の感染症週報はホームページでも御覧いただけます。

(「静岡県 感染症週報」で検索)

<https://www.pref.shizuoka.jp/kenkofukushi/shippeikansensho/kansensho/1003065/index.html>



## 第 51 週

		静岡県						全国					
		第 46週	第 47週	第 48週	第 49週	第 50週	今週	年累計	第 46週	第 48週	第 50週	今週	年累計
1 類	エボラ出血熱	0	0	0	0	0	0	0	0	0	0	0	0
	クリミア・コンゴ出血熱	0	0	0	0	0	0	0	0	0	0	0	0
	痘そう	0	0	0	0	0	0	0	0	0	0	0	0
	南米出血熱	0	0	0	0	0	0	0	0	0	0	0	0
	ペスト	0	0	0	0	0	0	0	0	0	0	0	0
	マールブルグ病	0	0	0	0	0	0	0	0	0	0	0	0
	ラッサ熱	0	0	0	0	0	0	0	0	0	0	0	0
2 類	急性灰白髄炎	0	0	0	0	0	0	0	0	0	0	0	0
	結核	3	5	3	7	3	7	398	212	236	214	244	13975
	ジフテリア	0	0	0	0	0	0	0	0	0	0	0	0
	重症急性呼吸器症候群 (SARS)	0	0	0	0	0	0	0	0	0	0	0	0
	中東呼吸器症候群 (MERS)	0	0	0	0	0	0	0	0	0	0	0	0
	鳥インフルエンザH5N1	0	0	0	0	0	0	0	0	0	0	0	0
	鳥インフルエンザH7N9	0	0	0	0	0	0	0	0	0	0	0	0
3 類	コレラ	0	0	0	0	0	0	0	0	0	0	0	4
	細菌性赤痢	0	0	0	0	0	0	1	2	2	1	1	57
	腸管出血性大腸菌感染症	1	0	1	1	1	1	58	63	65	49	47	4275
	腸チフス	0	0	0	0	0	0	2	1	0	0	0	31
	パラチフス	0	0	0	0	0	0	0	0	0	0	0	8
	E型肝炎	1	0	1	0	0	0	10	9	15	9	13	571
	ウエストナイル熱 (ウエストナイル脳炎を含む)	0	0	0	0	0	0	0	0	0	0	0	0
4 類	A型肝炎	0	1	0	0	0	0	5	0	2	1	1	130
	エキノコックス症	0	0	0	0	0	0	0	0	0	0	0	26
	エムボックス	0	0	0	0	0	0	0	1	2	3	2	21
	黄熱	0	0	0	0	0	0	0	0	0	0	0	0
	オウム病	0	0	0	0	0	0	0	1	0	0	1	12
	オムスク出血熱	0	0	0	0	0	0	0	0	0	0	0	0
	回帰熱	0	0	0	0	0	0	0	0	0	0	0	8
	キャサスル森林病	0	0	0	0	0	0	0	0	0	0	0	0
	Q熱	0	0	0	0	0	0	0	0	0	0	0	0
	狂犬病	0	0	0	0	0	0	0	0	0	0	0	0
	コクシジオイデス症	0	0	0	0	0	0	0	0	0	0	0	7
	ジカウイルス感染症	0	0	0	0	0	0	0	0	0	0	0	1
	重症熱性血小板減少症候群	0	0	0	0	0	0	13	1	2	0	1	191
	腎臓機能性出血熱	0	0	0	0	0	0	0	0	0	0	0	0
	西部ウマ脳炎	0	0	0	0	0	0	0	0	0	0	0	0
	ダニ媒介脳炎	0	0	0	0	0	0	0	0	0	0	0	2
	炭疽	0	0	0	0	0	0	0	0	0	0	0	0
	チクングニア熱	0	0	0	0	0	0	2	0	1	0	0	21
	つつが虫病	0	1	1	0	1	3	7	21	29	31	32	284
	デング熱	0	0	0	0	0	0	4	2	3	2	1	163
	東部ウマ脳炎	0	0	0	0	0	0	0	0	0	0	0	0
	鳥インフルエンザ	0	0	0	0	0	0	0	0	0	0	0	0
	ニパウイルス感染症	0	0	0	0	0	0	0	0	0	0	0	0
	日本紅斑熱	0	0	0	0	0	0	28	2	2	0	2	672
	日本脳炎	0	0	0	0	0	0	0	0	0	0	0	3
	ハンタウイルス肺症候群	0	0	0	0	0	0	0	0	0	0	0	0
	Bウイルス病	0	0	0	0	0	0	0	0	0	0	0	0
	鼻疽	0	0	0	0	0	0	0	0	0	0	0	0
	ブルセラ症	0	0	0	0	0	0	0	0	0	0	0	1
	ペネズエラウマ脳炎	0	0	0	0	0	0	0	0	0	0	0	0
	ヘンドラウイルス感染症	0	0	0	0	0	0	0	0	0	0	0	0
	雞しんチフス	0	0	0	0	0	0	0	0	0	0	0	0
	ボツリヌス症	0	0	0	0	0	0	0	0	0	0	0	1
	マラリア	0	0	0	0	0	0	0	0	1	0	0	22
	野兔病	0	0	0	0	0	0	0	0	0	0	0	0
	ライム病	0	0	0	0	0	0	0	0	0	0	0	18
	リッサウイルス感染症	0	0	0	0	0	0	0	0	0	0	0	0
	リフトバレー熱	0	0	0	0	0	0	0	0	0	0	0	0
	類鼻疽	0	0	0	0	0	0	0	0	0	0	0	1
	レジオネラ症	0	2	3	2	1	1	85	36	35	35	26	2375
	レプトスピラ症	0	0	0	0	0	0	1	1	2	0	0	61
	ロッキー山紅斑熱	0	0	0	0	0	0	0	0	0	0	0	0
5 類	アメーバ赤痢	0	1	1	0	0	0	12	2	8	8	5	435
	ウイルス性肝炎 (A型肝炎及びE型肝炎を除く)	0	0	0	0	0	0	4	0	3	5	4	252
	カルバペネム耐性腸内細菌目細菌感染症	0	0	0	0	0	1	14	11	7	12	9	1173
	急性弛緩性麻痺	0	0	0	0	1	0	1	0	0	1	1	36
	急性脳炎 (ウエストナイル脳炎、日本脳炎等を除く)	1	1	3	4	2	1	40	17	16	14	9	605
	クリプトスポリジウム症	0	0	0	0	0	0	0	0	0	0	0	23
	クロイツフェルト・ヤコブ病	0	0	0	0	0	0	5	0	2	7	5	181
	劇症型溶血性レンサ球菌感染症	2	0	0	0	0	1	24	17	26	21	28	1348
	慢天性免疫不全症候群	0	0	1	0	0	0	14	16	12	13	9	844
	ジアルジア症	0	0	0	0	0	0	0	0	0	0	0	33
	慢性的インフルエンザ菌感染症	0	1	0	0	1	0	17	10	11	9	5	636
	慢性的髄膜炎菌感染症	0	0	0	0	0	0	0	0	0	3	5	83
	慢性的肺炎球菌感染症	3	0	2	2	5	0	109	69	73	48	41	3325
	水痘 (入院例に限る)	0	0	0	1	0	0	12	7	7	6	8	647
	先天性風しん症候群	0	0	0	0	0	0	0	0	0	0	0	0
	梅毒	5	6	2	1	2	4	305	116	169	185	138	13294
	播種性クリプトコックス症	0	0	0	0	0	0	3	5	3	2	3	173
	破傷風	0	0	0	0	0	0	2	1	1	2	0	93
	バンコマイシン耐性黄色ブドウ球菌感染症	0	0	0	0	0	0	0	0	0	0	0	0
	バンコマイシン耐性腸球菌感染症	0	0	0	0	0	0	5	0	0	2	4	89
	百日咳	21	20	11	19	11	9	1816	380	498	431	377	88975
	風しん	0	0	0	0	0	0	1	0	0	0	0	11
	麻疹	0	0	0	0	0	0	2	8	3	5	1	264
	薬剤耐性アシネトバクター感染症	0	0	0	0	0	0	0	0	0	0	0	9
	新型コロナウイルス感染症	0	0	0	0	0	0	0	0	0	0	0	0

※次週以降に届出の追加や取り下げがあった場合、この表では、前週以前の届出数に反映されません。(「今週」と「年累計」は、現時点での正しい届出数です。前週以前の届出数はその後、増減している可能性があります。)

※令和5年5月26日から「サル痘」は「エムボックス」に、「カルバペネム耐性腸内細菌科細菌感染症」は「カルバペネム耐性腸内細菌目細菌感染症」に名称が変わりました。



# 定点把握感染症集計表(届出数)

2025 第 51 週

		静岡県							全国				
		第46週	第47週	第48週	第49週	第50週	今週	計	第48週	第49週	第50週	今週	計
小児科	RSウイルス感染症	37	50	39	38	35	41	240	1,362	1,342	1,366	1,480	5,550
	咽頭結膜熱	22	12	8	19	22	28	111	571	683	706	750	2,710
	A群溶血性レンサ球菌咽頭炎	134	148	110	144	98	121	755	4,834	6,024	6,446	6,512	23,816
	感染性胃腸炎	241	318	228	311	344	300	1,742	8,307	9,876	11,091	12,510	41,784
	水痘	15	20	19	17	10	14	95	795	792	886	908	3,381
	手足口病	3	2	5	1	2	1	14	243	193	157	136	729
	伝染性紅斑	36	58	48	32	38	38	250	1,343	1,436	1,365	1,191	5,335
	突発性発しん	24	14	14	22	18	15	107	473	514	488	509	1,984
	ヘルパンギーナ	9	6	3	1	1	2	22	81	60	53	51	245
	流行性耳下腺炎	9	3	4	5	6	2	29	100	105	76	80	361
小・内	インフルエンザ	3,859	5,735	5,584	5,462	5,697	4,950	31,287	173,380	148,314	142,434	126,127	590,255
	新型コロナウイルス感染症	284	225	178	158	154	150	1,149	5,552	4,835	4,653	4,778	19,818
眼科	急性出血性結膜炎								6	5	7	9	27
	流行性角結膜炎	9	9	10	13	12	4	57	489	457	452	419	1,817
基幹	細菌性髄膜炎	1		1				2	8	2	4	15	29
	無菌性髄膜炎	1		2		1		4	15	17	13	13	58
	マイコプラズマ肺炎	10	9	7	7	11	3	47	556	566	410	389	1,921
	クラミジア肺炎(オウム病は除く)								5	4	5	6	20
	感染性胃腸炎(病原体がロタウイルスであるものに限る。)								2	7	5	12	26

定点種別	県内定点数	届出対象感染症
小児科	89	RSウイルス感染症、咽頭結膜熱、A群溶血性レンサ球菌咽頭炎、感染性胃腸炎、水痘、手足口病、伝染性紅斑、突発性発しん、ヘルパンギーナ、流行性耳下腺炎、インフルエンザ、新型コロナウイルス感染症
内科	50	インフルエンザ、新型コロナウイルス感染症
眼科	22	急性出血性結膜炎、流行性角結膜炎
基幹	10	細菌性髄膜炎、無菌性髄膜炎、マイコプラズマ肺炎、クラミジア肺炎(オウム病は除く)、感染性胃腸炎(病原体がロタウイルスであるものに限る。)

※小児科定点と内科定点はインフルエンザ・新型コロナウイルス感染症定点を兼ねています。

※新型コロナウイルス感染症が令和5年5月8日(第19週)から五類感染症(定点把握対象)に追加されました。



# 定点把握感染症集計表(定点当り患者数)

2025 第 51 週

		静岡県						全国			
		第46週	第47週	第48週	第49週	第50週	今週	第48週	第49週	第50週	今週
小児科	RSウイルス感染症	0.42	0.56	0.44	0.43	0.39	0.46	0.58	0.57	0.58	0.63
	咽頭結膜熱	0.25	0.13	0.09	0.21	0.25	0.31	0.24	0.29	0.30	0.32
	A群溶血性レンサ球菌咽頭炎	1.51	1.66	1.24	1.62	1.10	1.36	2.06	2.57	2.75	2.77
	感染性胃腸炎	2.71	3.57	2.56	3.49	3.87	3.37	3.55	4.21	4.73	5.33
	水痘	0.17	0.22	0.21	0.19	0.11	0.16	0.34	0.34	0.38	0.39
	手足口病	0.03	0.02	0.06	0.01	0.02	0.01	0.10	0.08	0.07	0.06
	伝染性紅斑	0.40	0.65	0.54	0.36	0.43	0.43	0.57	0.61	0.58	0.51
	突発性発しん	0.27	0.16	0.16	0.25	0.20	0.17	0.20	0.22	0.21	0.22
	ヘルパンギーナ	0.10	0.07	0.03	0.01	0.01	0.02	0.03	0.03	0.02	0.02
	流行性耳下腺炎	0.10	0.03	0.04	0.06	0.07	0.02	0.04	0.04	0.03	0.03
小・内科	インフルエンザ	27.76	41.26	40.17	39.29	40.99	35.61	44.99	38.51	36.96	32.73
	新型コロナウイルス感染症	2.04	1.62	1.28	1.14	1.11	1.08	1.44	1.26	1.21	1.24
眼科	急性出血性結膜炎							0.01	0.01	0.01	0.01
	流行性角結膜炎	0.41	0.41	0.45	0.59	0.55	0.18	0.70	0.66	0.65	0.60
基幹	細菌性髄膜炎	0.10		0.10				0.02	0.00	0.01	0.03
	無菌性髄膜炎	0.10		0.20		0.10		0.03	0.04	0.03	0.03
	マイコプラズマ肺炎	1.00	0.90	0.70	0.70	1.10	0.30	1.16	1.18	0.85	0.81
	クラミジア肺炎(オウム病は除く)							0.01	0.01	0.01	0.01
	感染性胃腸炎(病原体がロタウイルスであるものに限る。)							0.00	0.01	0.01	0.02

定点種別	県内定点数	届出対象感染症
小児科	89	RSウイルス感染症、咽頭結膜熱、A群溶血性レンサ球菌咽頭炎、感染性胃腸炎、水痘、手足口病、伝染性紅斑、突発性発しん、ヘルパンギーナ、流行性耳下腺炎、インフルエンザ、新型コロナウイルス感染症
内科	50	インフルエンザ、新型コロナウイルス感染症
眼科	22	急性出血性結膜炎、流行性角結膜炎
基幹	10	細菌性髄膜炎、無菌性髄膜炎、マイコプラズマ肺炎、クラミジア肺炎(オウム病は除く)、感染性胃腸炎(病原体がロタウイルスであるものに限る。)

※定点当り患者数とは1週間の1医療機関当りの平均患者数です。(報告数÷定点医療機関数＝定点当り患者数)

※小児科定点と内科定点はインフルエンザ・新型コロナウイルス感染症定点を兼ねています。

※新型コロナウイルス感染症が令和5年5月8日(第19週)から五類感染症(定点把握対象)に追加されました。

# 定点把握感染症保健所別集計表

## 第 51 週 定点把握感染症 保健所別状況

保健所名	RSウイルス感染症		咽頭結膜熱		A群溶血性 レンサ球菌咽頭炎		感染性胃腸炎		水痘	
	罹患数	定点当り	罹患数	定点当り	罹患数	定点当り	罹患数	定点当り	罹患数	定点当り
総数	41	0.46	28	0.31	121	1.36	300	3.37	14	0.16
賀茂										
熱海					1	0.25	12	3.00		
東部	2	0.15			25	1.92	19	1.46	8	0.62
御殿場	3	0.75	9	2.25	10	2.50	32	8.00		
富士	7	0.78			11	1.22	18	2.00		
静岡市	14	0.88	3	0.19	25	1.56	49	3.06		
中部	1	0.09	5	0.45	16	1.45	28	2.55	3	0.27
西部	3	0.25	7	0.58	11	0.92	49	4.08	1	0.08
浜松市	11	0.61	4	0.22	22	1.22	93	5.17	2	0.11

保健所名	手足口病		伝染性紅斑		突発性発しん		ヘルパンギーナ		流行性耳下腺炎	
	罹患数	定点当り	罹患数	定点当り	罹患数	定点当り	週計	定点当り	罹患数	定点当り
総数	1	0.01	38	0.43	15	0.17	2	0.02	2	0.02
賀茂										
熱海			2	0.50						
東部			9	0.69	3	0.23	2	0.15	1	0.08
御殿場										
富士			4	0.44	2	0.22				
静岡市			1	0.06	2	0.13				
中部	1	0.09	4	0.36	3	0.27				
西部			16	1.33	2	0.17				
浜松市			2	0.11	3	0.17			1	0.06

保健所名	インフルエンザ		新型コロナウイルス感染症				指定届出機関 (定点)数	
	罹患数	定点当り	罹患数	定点当り	注意報基準値	警報基準値	小児科	内科
総数	4950	35.61	150	1.08	8.0	16.0	89	50
賀茂	74	24.67	1	0.33	13.0	26.0	2	1
熱海	134	22.33	11	1.83	9.0	18.0	4	2
東部	681	34.05	9	0.45	8.0	16.0	13	7
御殿場	329	54.83	19	3.17	17.0	34.0	4	2
富士	549	36.60	27	1.80	11.0	22.0	9	6
静岡市	880	35.20	25	1.00	6.0	12.0	16	9
中部	686	40.35	20	1.18	8.0	16.0	11	6
西部	573	30.16	22	1.16	10.0	20.0	12	7
浜松市	1044	37.29	16	0.57	7.0	14.0	18	10

\*新型コロナウイルス感染症が令和5年5月8日(第19週)から五類(定点把握対象)に追加されました。

第 51 週 定点把握感染症 保健所別状況

保健所名	急性出血性結膜炎		流行性角結膜炎		細菌性髄膜炎		無菌性髄膜炎		マイコプラズマ肺炎	
	罹患数	定点当り	罹患数	定点当り	罹患数	定点当り	罹患数	定点当り	罹患数	定点当り
総数	0		4	0.18	0		0		3	0.30
賀茂										
熱海										
東部			1	0.25						
御殿場										
富士			1	0.33					2	2.00
静岡市										
中部			1	0.33						
西部										
浜松市			1	0.33					1	0.50

保健所名	クラミジア肺炎(オウム病は除く)		感染性胃腸炎 (病原体がロタウイルスであるものに限る。)	
	罹患数	定点当り	罹患数	定点当り
総数	0		0	
賀茂				
熱海				
東部				
御殿場				
富士				
静岡市				
中部				
西部				
浜松市				

指定届出機関 (定点)数	
眼科	基幹
22	10
	1
	1
4	1
3	1
5	2
3	1
4	1
3	2

\*賀茂・熱海・御殿場の各保健所管内には眼科定点はありません。

\*御殿場保健所管内には基幹定点はありません。

# 定点把握感染症年齢階級別集計表(届出数)

2025 第 51 週

2020 第 01 号																					
年齢階級区分(小児科定点把握感染症分)	～5ヶ月	～11ヶ月	1歳	2歳	3歳	4歳	5歳	6歳	7歳	8歳	9歳	10～14歳	15～19歳	20歳以上							計
RSウイルス感染症	8	6	17	7	1	2															41
咽頭結膜熱		2	12	3	4	3		1	1	1				1							28
A群溶血性レンサ球菌咽頭炎	1	1	1	6	9	14	20	17	17	14	7	13		1							121
感染性胃腸炎	2	10	30	34	25	26	36	27	19	15	10	39	5	22							300
水痘			1	1					1	4	2	5									14
手足口病			1																		1
伝染性紅斑		1	4	2	4	4	8	7	4	2		2									38
突発性発しん		2	8	3		1	1														15
ヘルパンギーナ			1	1																	2
流行性耳下腺炎								1				1									2
年齢階級区分(小児科・内科定点把握感染症分)	～5ヶ月	～11ヶ月	1歳	2歳	3歳	4歳	5歳	6歳	7歳	8歳	9歳	10～14歳	15～19歳	20～29歳	30～39歳	40～49歳	50～59歳	60～69歳	70～79歳	80歳以上	計
インフルエンザ	25	54	185	189	256	274	306	299	253	304	281	1,025	397	240	212	209	160	120	84	77	4,950
新型コロナウイルス感染症	1	2	3	1	3	1	2	5	3	3	3	5	5	5	16	17	20	12	23	20	150
年齢階級区分(眼科定点把握感染症分)	～5ヶ月	～11ヶ月	1歳	2歳	3歳	4歳	5歳	6歳	7歳	8歳	9歳	10～14歳	15～19歳	20～29歳	30～39歳	40～49歳	50～59歳	60～69歳	70歳以上		計
急性出血性結膜炎																					0
流行性角結膜炎		1															1	1	1		4
年齢階級区分(基幹定点把握分)	0歳	1～4歳	5～9歳	10～14歳	15～19歳	20～24歳	25～29歳	30～34歳	35～39歳	40～44歳	45～49歳	50～54歳	55～59歳	60～64歳	65～69歳	70歳以上					計
細菌性髄膜炎																					0
無菌性髄膜炎																					0
マイコプラズマ肺炎		1	1	1																	3
クラミジア肺炎(オウム病は除く)																					0
感染性胃腸炎(病原体がロタウイルスであるものに限る。)																					0



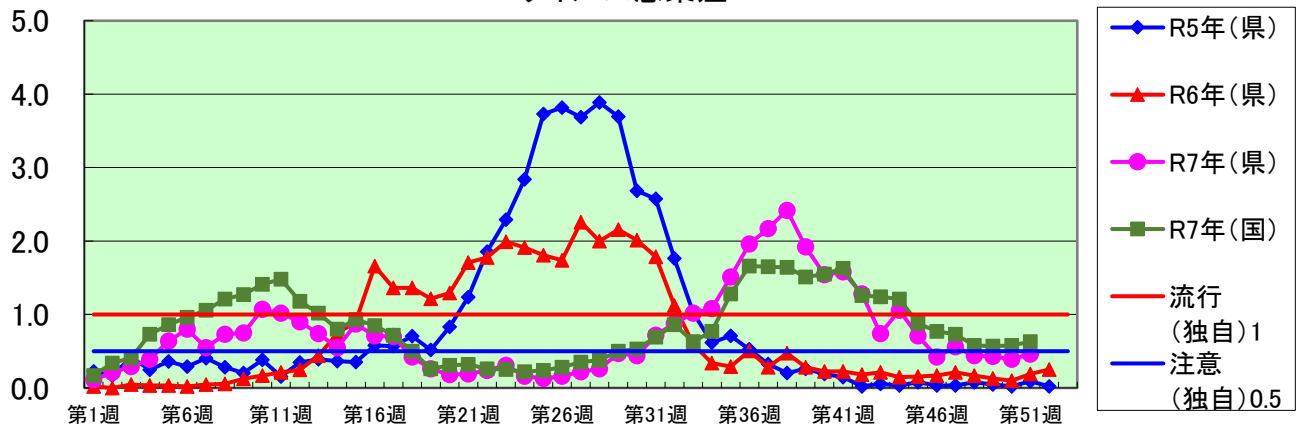
定点把握感染症年齢階級別集計表(定点当り)

2025 第 51 週

年齢階級区分(小児科定点把握感染症分)	～6ヶ月	～12ヶ月	1歳	2歳	3歳	4歳	5歳	6歳	7歳	8歳	9歳	10～14歳	15～19歳	20歳以上							計	
RSウイルス感染症	0.09	0.07	0.19	0.08	0.01	0.02															0.46	
咽頭結膜熱		0.02	0.13	0.03	0.04	0.03		0.01	0.01	0.01				0.01							0.31	
A群溶血性レンサ球菌咽頭炎	0.01	0.01	0.01	0.07	0.10	0.16	0.22	0.19	0.19	0.16	0.08	0.15		0.01							1.36	
感染性胃腸炎	0.02	0.11	0.34	0.38	0.28	0.29	0.40	0.30	0.21	0.17	0.11	0.44	0.06	0.25							3.37	
水痘			0.01	0.01					0.01	0.04	0.02	0.06									0.16	
手足口病			0.01																		0.01	
伝染性紅斑		0.01	0.04	0.02	0.04	0.04	0.09	0.08	0.04	0.02		0.02									0.43	
突発性発しん		0.02	0.09	0.03		0.01	0.01														0.17	
ヘルパンギーナ			0.01	0.01																	0.02	
流行性耳下腺炎								0.01				0.01									0.02	
年齢階級区分(小児科・内科定点把握感染症分)	～6ヶ月	～12ヶ月	1歳	2歳	3歳	4歳	5歳	6歳	7歳	8歳	9歳	10～14歳	15～19歳	20～29歳	30～39歳	40～49歳	50～59歳	60～69歳	70～79歳	80歳以上	計	
インフルエンザ	0.18	0.39	1.33	1.36	1.84	1.97	2.20	2.15	1.82	2.19	2.02	7.37	2.86	1.73	1.53	1.50	1.15	0.86	0.60	0.55	35.61	
新型コロナウイルス感染症	0.01	0.01	0.02	0.01	0.02	0.01	0.01	0.04	0.02	0.02	0.02	0.04	0.04	0.04	0.12	0.12	0.14	0.09	0.17	0.14	1.08	
年齢階級区分(眼科定点把握感染症分)	～6ヶ月	～12ヶ月	1歳	2歳	3歳	4歳	5歳	6歳	7歳	8歳	9歳	10～14歳	15～19歳	20～29歳	30～39歳	40～49歳	50～59歳	60～69歳	70歳以上	0	計	
急性出血性結膜炎																					0.00	
流行性角結膜炎		0.05															0.05	0.05	0.05		0	0.18
年齢階級区分(基幹定点把握分)	0歳	1～4歳	5～9歳	10～14歳	15～19歳	20～24歳	25～29歳	30～34歳	35～39歳	40～44歳	45～49歳	50～54歳	55～59歳	60～64歳	65～69歳	70歳以上						計
細菌性髄膜炎																						0.00
無菌性髄膜炎																						0.00
マイコプラズマ肺炎		0.10	0.10	0.10																		0.30
クラミジア肺炎(オウム病は除く)																						0.00
感染性胃腸炎(病原体がロタウイルスであるものに限る。)																						0.00

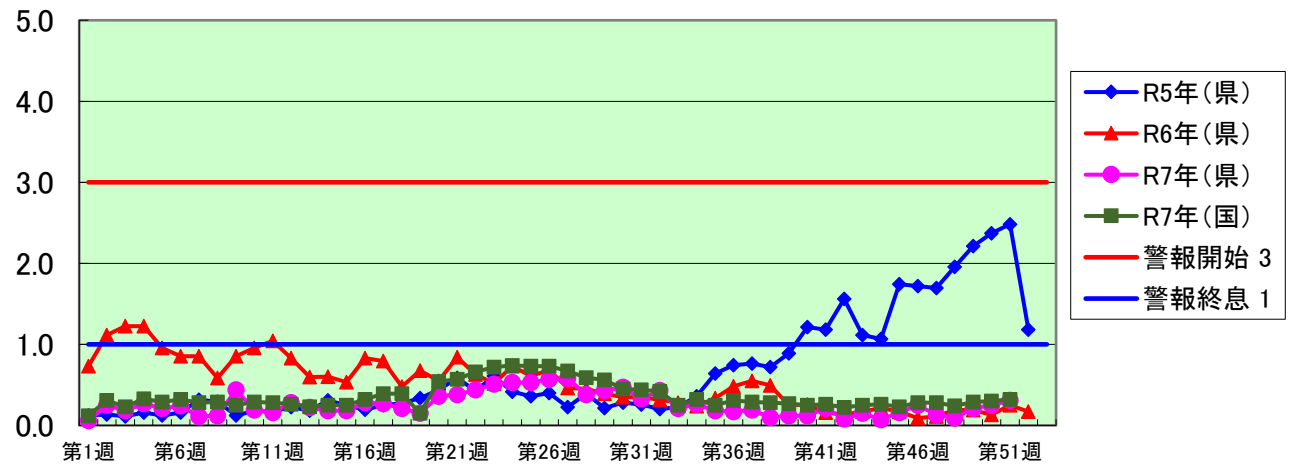
(定点当たり患者数)

### RSウイルス感染症



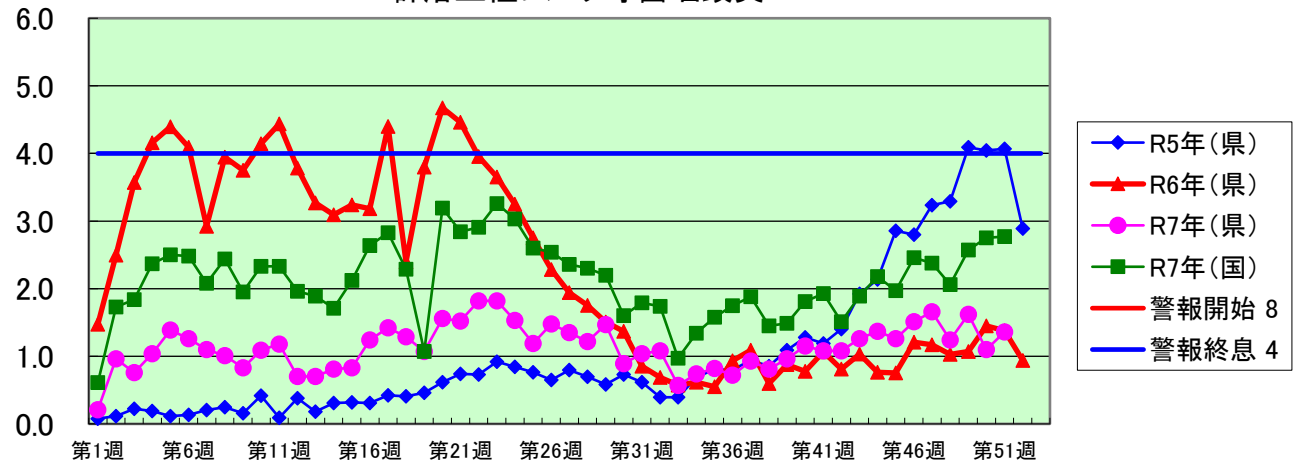
(定点当たり患者数)

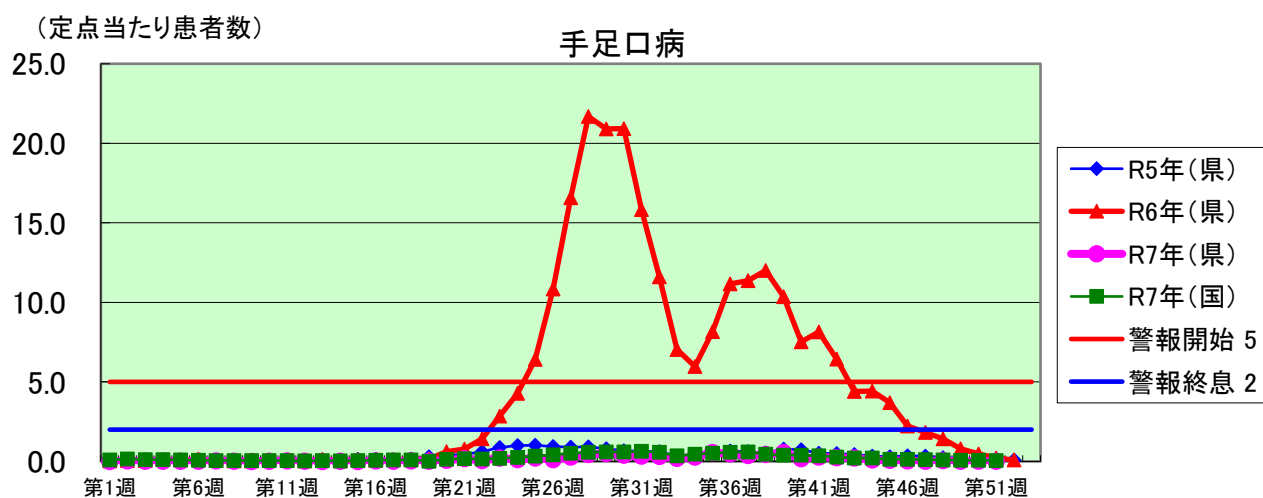
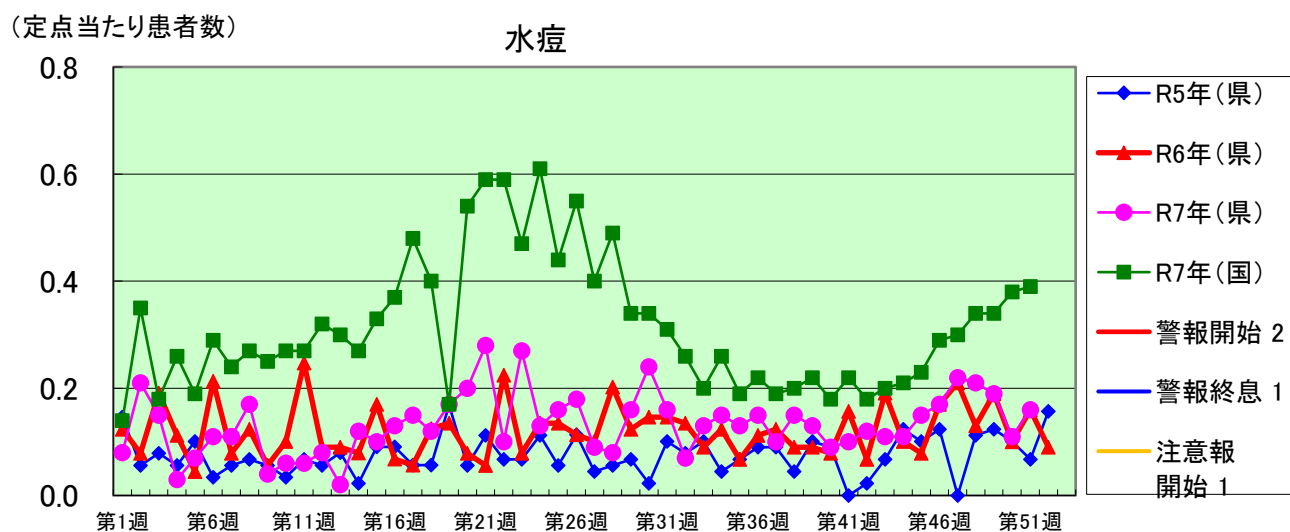
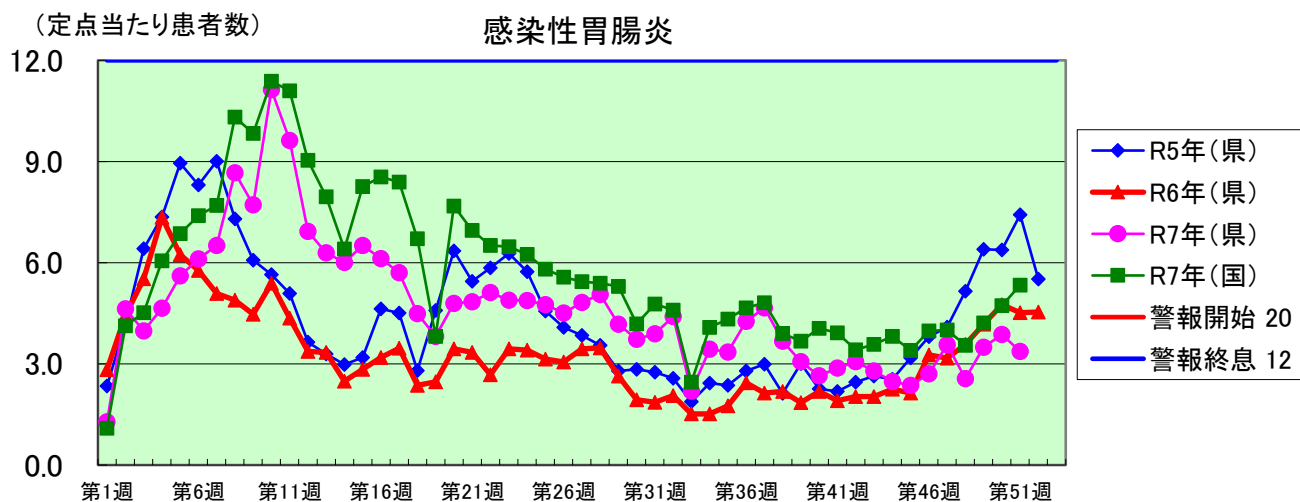
### 咽頭結膜熱



(定点当たり患者数)

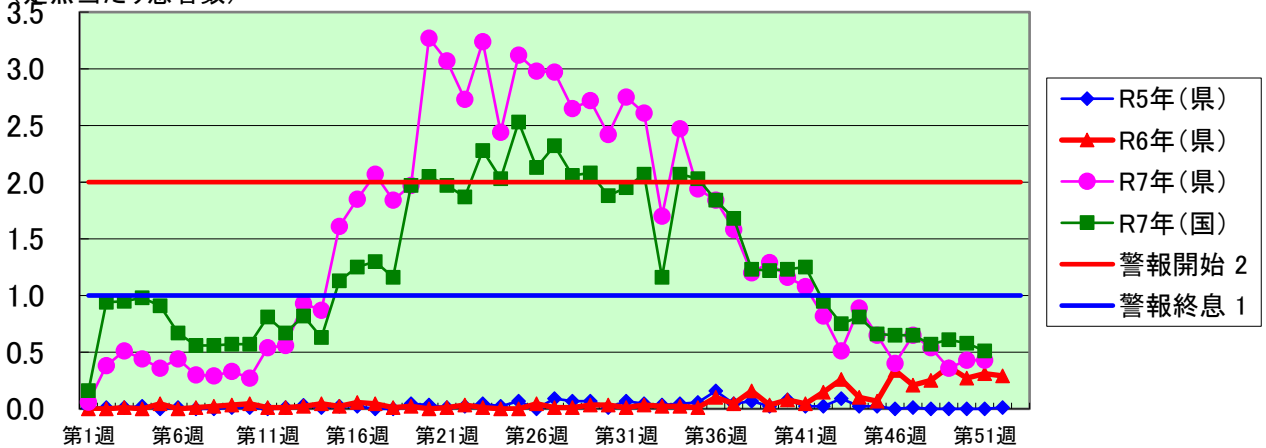
### A群溶血性レンサ球菌咽頭炎





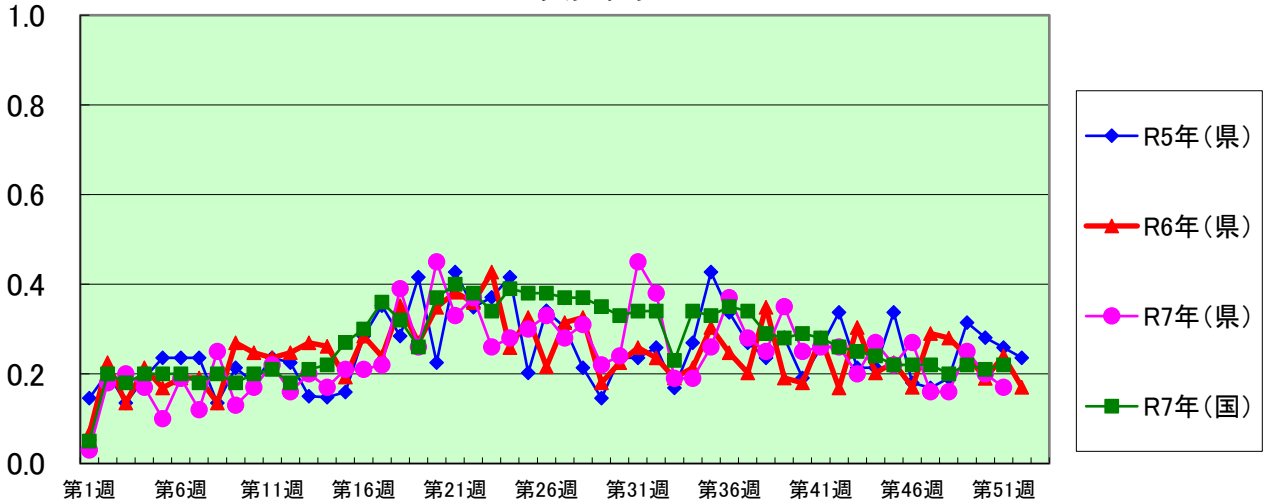
(定点当たり患者数)

### 伝染性紅斑



(定点当たり患者数)

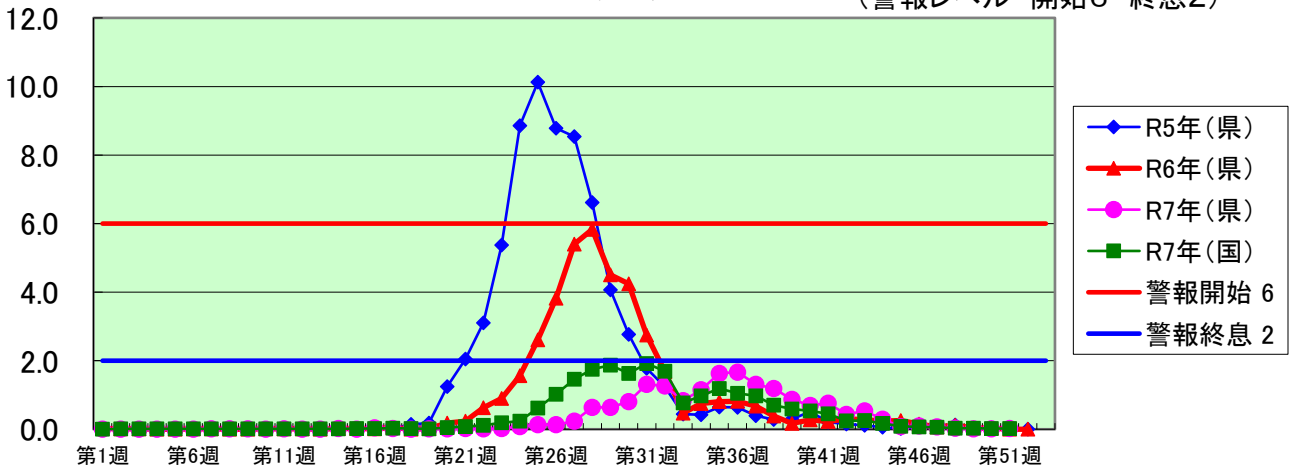
### 突発性発しん



(定点当たり患者数)

### ヘルパンギーナ

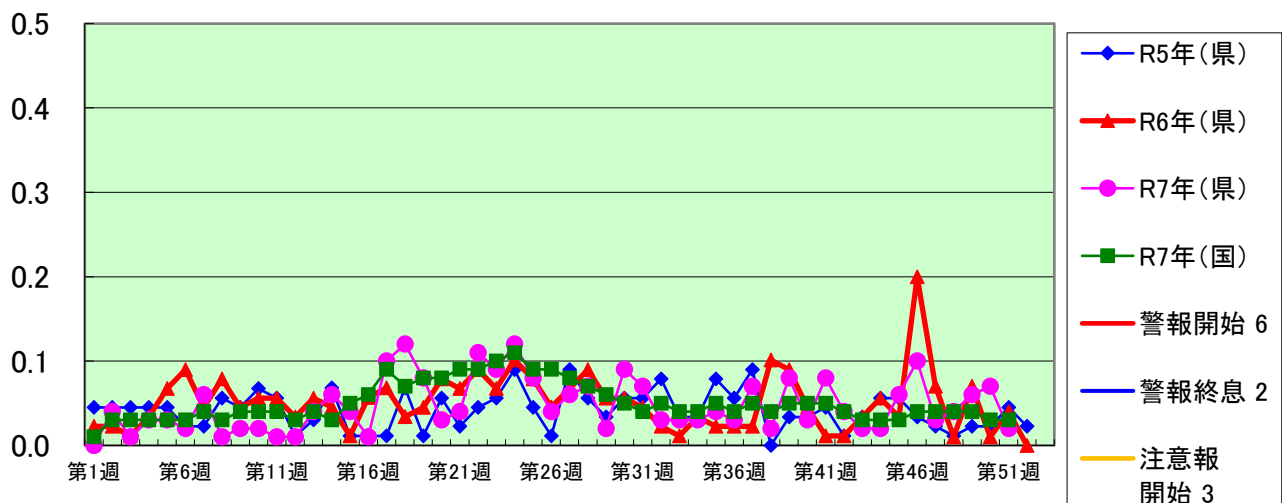
(警報レベル 開始6 終息2)





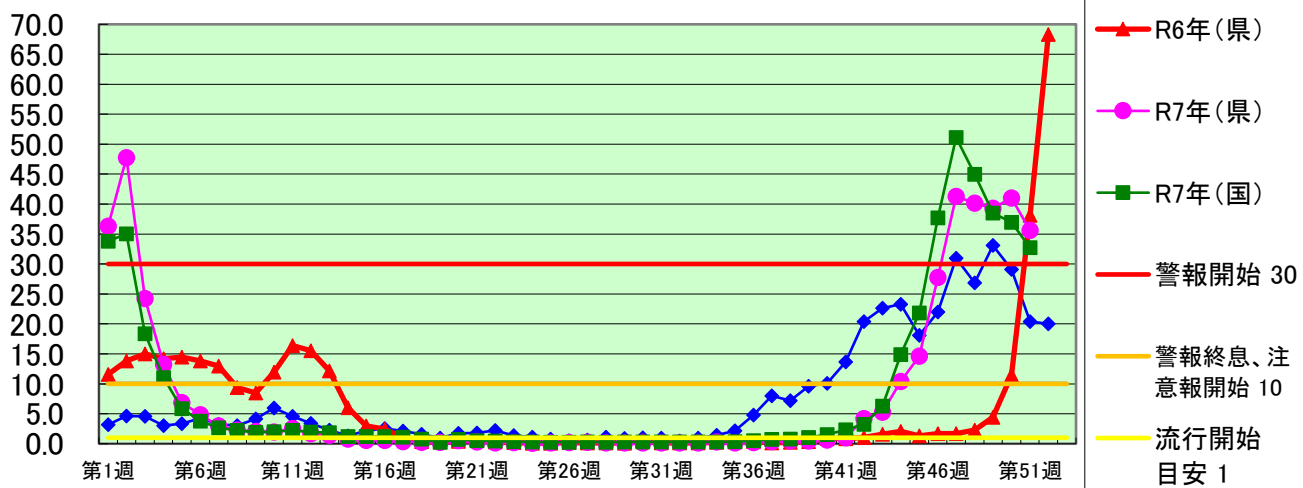
(定点当たり患者数)

### 流行性耳下腺炎



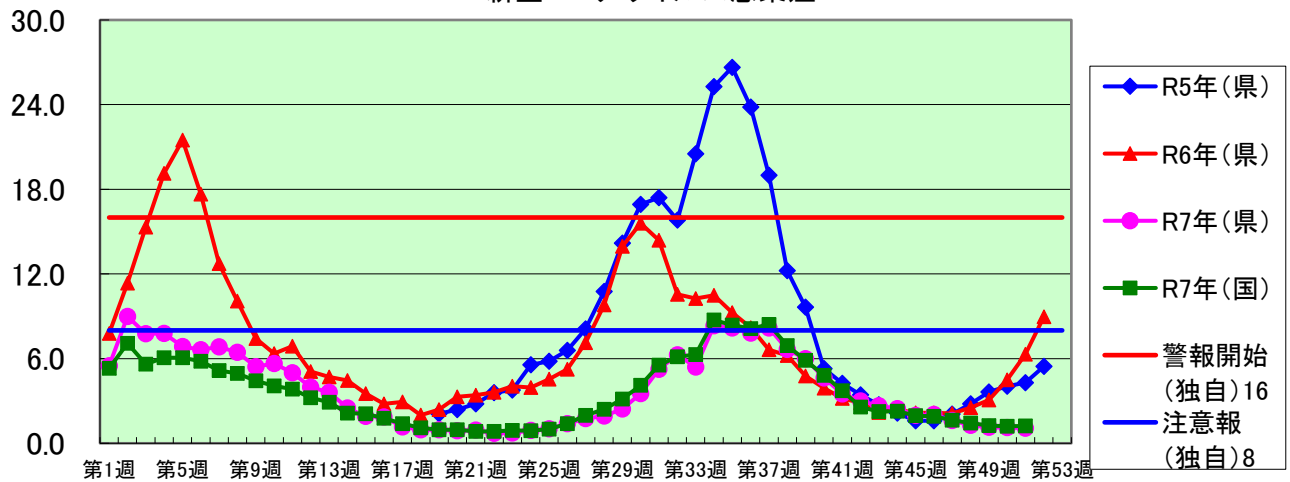
(定点当たり患者数)

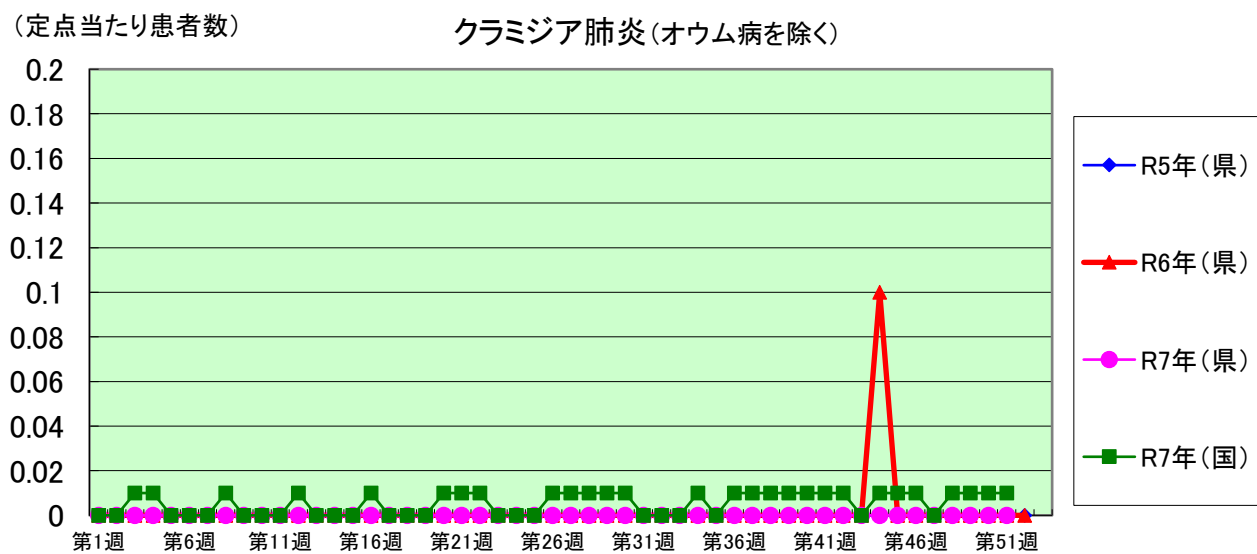
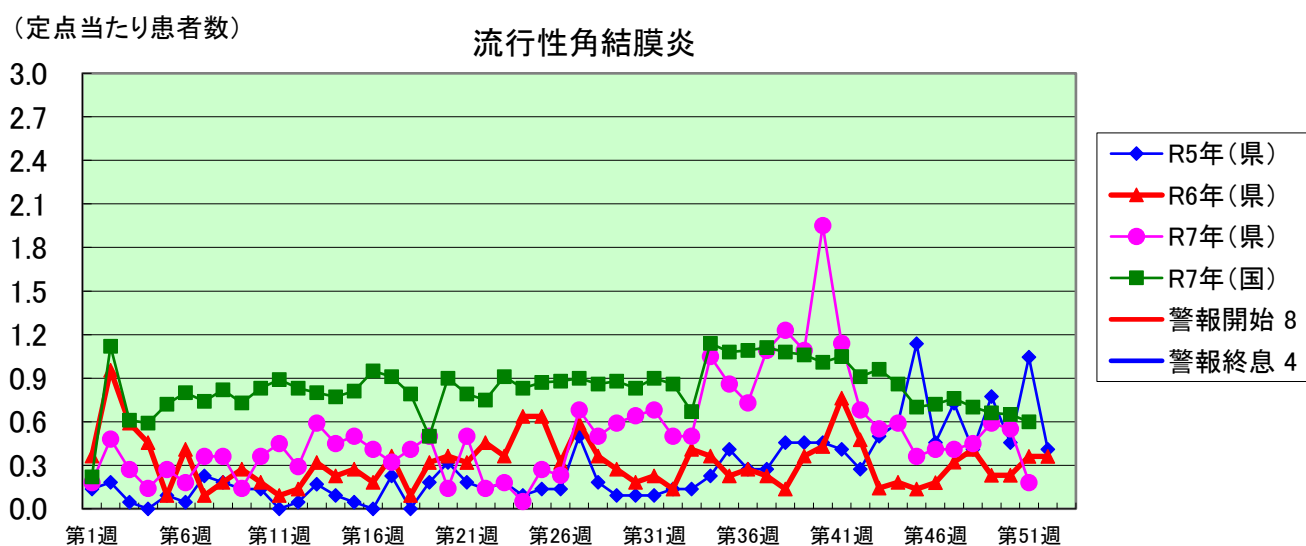
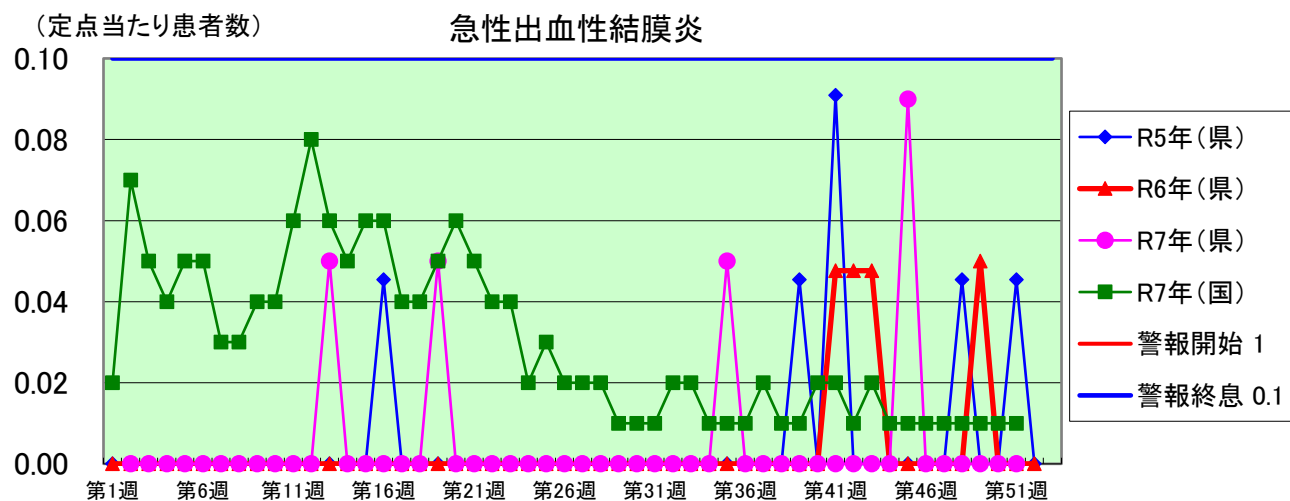
### インフルエンザ



(定点当たり患者数)

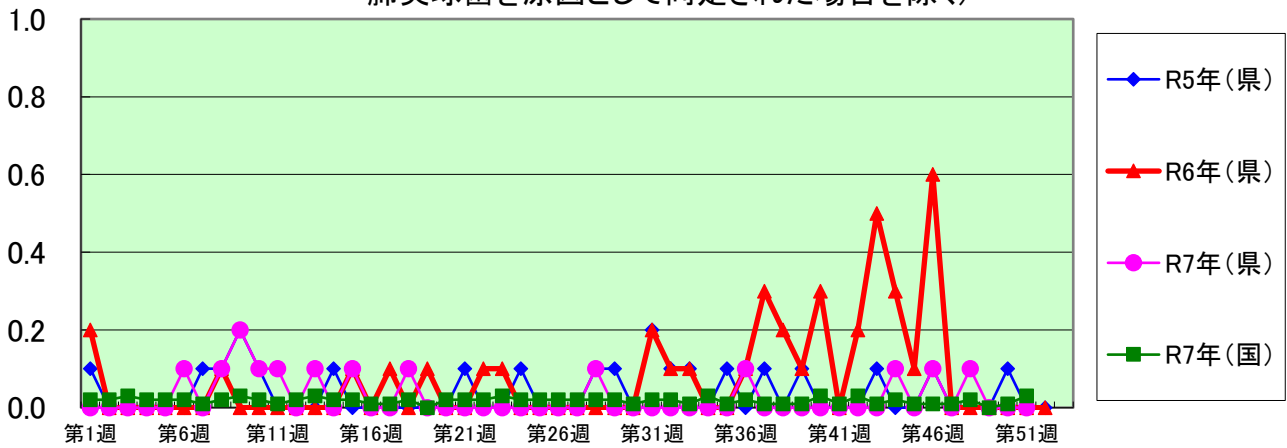
### 新型コロナウイルス感染症





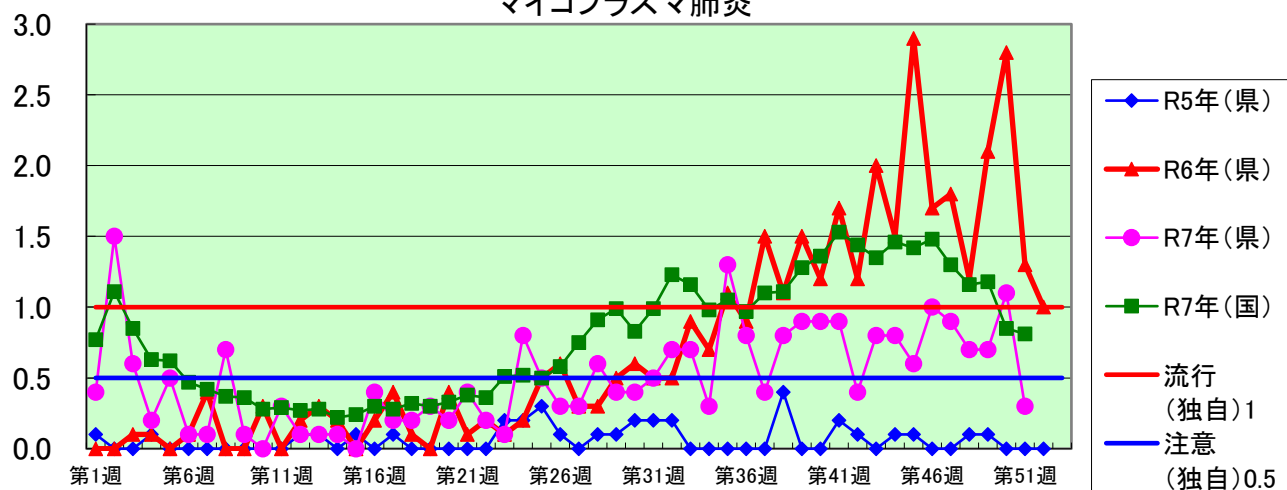
細菌性髄膜炎（インフルエンザ菌、髄膜炎菌、肺炎球菌を原因として同定された場合を除く）

（定点当たり患者数）



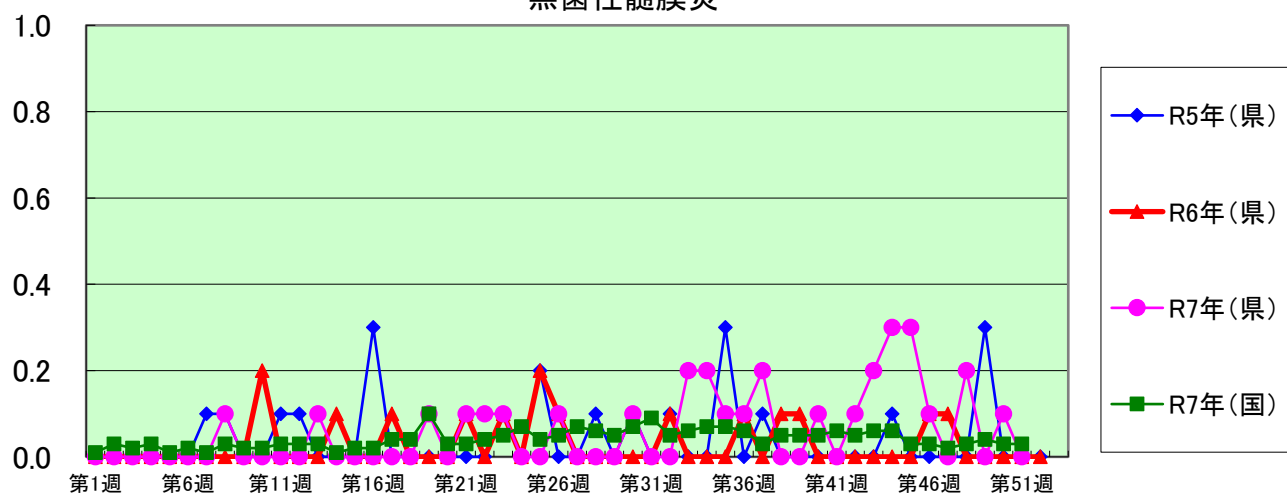
マイコプラズマ肺炎

（定点当たり患者数）



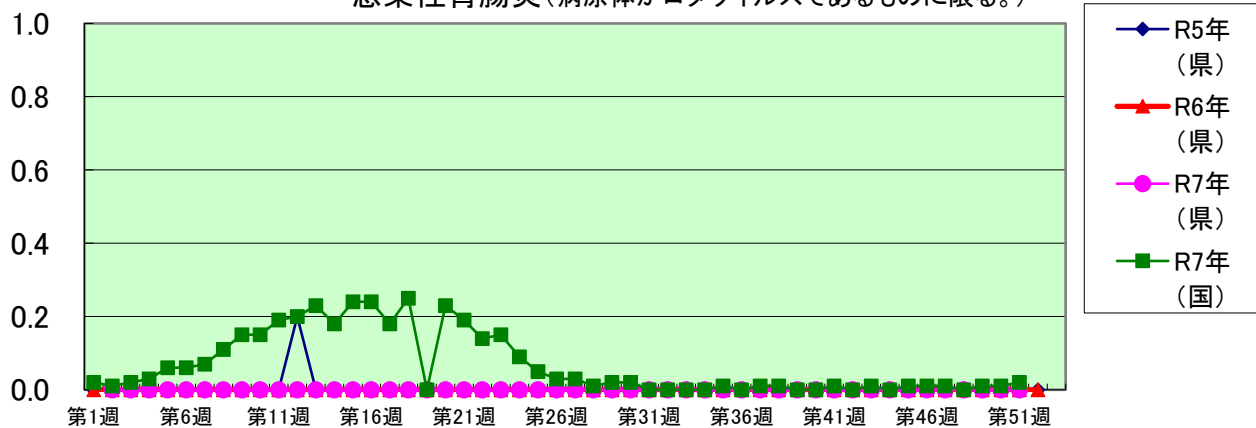
無菌性髄膜炎

（定点当たり患者数）



(定点当たり患者数)

感染性胃腸炎(病原体がロタウイルスであるものに限る。)



定点種別	県内定点数	届出対象感染症
小児科	89	RSウイルス感染症、咽頭結膜熱、A群溶血性レンサ球菌咽頭炎、感染性胃腸炎、水痘、手足口病、伝染性紅斑、突発性発しん、ヘルパンギーナ、流行性耳下腺炎、インフルエンザ、新型コロナウイルス感染症
内科	50	インフルエンザ、新型コロナウイルス感染症
眼科	22	急性出血性結膜炎、流行性角結膜炎
基幹	10	クラミジア肺炎(オウム病を除く)、細菌性髄膜炎、マイコプラズマ肺炎、無菌性髄膜炎、感染性胃腸炎(病原体がロタウイルスであるものに限る。)



定点把握感染症(月報)集計表(届出数)

2025年 11 月

	静岡県							全国				
	6月	7月	8月	9月	10月	今月	計	8月	9月	10月	今月	計
性器クラミジア感染症	39	42	39	52	39	40	251	2,428	2,691	2,595	2,295	10,009
性器ヘルペスウイルス感染症	15	9	11	13	14	16	78	858	954	908	904	3,624
尖圭コンジローマ	16	11	7	9	10	10	63	536	532	534	472	2,074
淋菌感染症	9	6	11	9	12	11	58	752	816	762	643	2,973
性器クラミジア感染症(男)	9	17	14	18	20	13	91	1,224	1,352	1,266	1,140	4,982
性器クラミジア感染症(女)	30	25	25	34	19	27	160	1,204	1,339	1,329	1,155	5,027
性器ヘルペスウイルス感染症(男)	8	3	3	4	5	8	31	332	389	358	339	1,418
性器ヘルペスウイルス感染症(女)	7	6	8	9	9	8	47	526	565	550	565	2,206
尖圭コンジローマ(男)	6	-	3	5	7	6	27	382	376	367	320	1,445
尖圭コンジローマ(女)	10	11	4	4	3	4	36	154	156	167	152	629
淋菌感染症(男)	5	5	6	7	7	8	38	557	599	573	488	2,217
淋菌感染症(女)	4	1	5	2	5	3	20	195	217	189	155	756
メチシリン耐性黄色ブドウ球菌感染症	21	17	17	23	11	32	121	1,268	1,261	1,181	1,233	4,943
ペニシリン耐性肺炎球菌感染症	-	-	-	-	1	-	1	23	19	22	24	88
薬剤耐性緑膿菌感染症	-	-	-	-	-	-	-	7	5	8	9	29

定点種別	県内定点数	届出対象感染症
性感染症	30	性器クラミジア感染症、性器ヘルペスウイルス感染症、尖形コンジローマ、淋菌感染症
基幹	10	メチシリン耐性黄色ブドウ球菌感染症、ペニシリン耐性肺炎球菌感染症、薬剤耐性緑膿菌感染症

定点把握感染症(月報)集計表(定点当り)

2025年 11 月

	静岡県						全国			
	6月	7月	8月	9月	10月	今月	8月	9月	10月	今月
性器クラミジア感染症	1.30	1.40	1.30	1.73	1.30	1.33	2.47	2.74	2.67	2.34
性器ヘルペスウイルス感染症	0.50	0.30	0.37	0.43	0.47	0.53	0.87	0.97	0.93	0.92
尖圭コンジローマ	0.53	0.37	0.23	0.30	0.33	0.33	0.54	0.54	0.55	0.48
淋菌感染症	0.30	0.20	0.37	0.30	0.40	0.37	0.76	0.83	0.78	0.66
性器クラミジア感染症(男)	0.30	0.57	0.47	0.60	0.67	0.43	1.24	1.38	1.30	1.16
性器クラミジア感染症(女)	1.00	0.83	0.83	1.13	0.63	0.90	1.22	1.36	1.37	1.18
性器ヘルペスウイルス感染症(男)	0.27	0.10	0.10	0.13	0.17	0.27	0.34	0.40	0.37	0.35
性器ヘルペスウイルス感染症(女)	0.23	0.20	0.27	0.30	0.30	0.27	0.53	0.58	0.57	0.58
尖圭コンジローマ(男)	0.20	—	0.10	0.17	0.23	0.20	0.39	0.38	0.38	0.33
尖圭コンジローマ(女)	0.33	0.37	0.13	0.13	0.10	0.13	0.16	0.16	0.17	0.15
淋菌感染症(男)	0.17	0.17	0.20	0.23	0.23	0.27	0.57	0.61	0.59	0.50
淋菌感染症(女)	0.33	0.37	0.13	0.13	0.10	0.13	0.20	0.22	0.19	0.16
メチシリン耐性黄色ブドウ球菌感染症	2.10	1.70	1.70	2.30	1.10	3.20	2.64	2.63	2.48	2.57
ペニシリン耐性肺炎球菌感染症	—	—	—	—	0.10	—	0.05	0.04	0.05	0.05
薬剤耐性緑膿菌感染症	—	—	—	—	—	—	0.01	0.01	0.02	0.02

定点種別	県内定点数	届出対象感染症
性感染症	30	性器クラミジア感染症、性器ヘルペスウイルス感染症、尖圭コンジローマ、淋菌感染症
基幹	10	メチシリン耐性黄色ブドウ球菌感染症、ペニシリン耐性肺炎球菌感染症、薬剤耐性緑膿菌感染症

# 定点把握感染症(月報)保健所別集計表

2025年 11 月

保健所名	性器クラミジア感染症		性器ヘルペスウイルス感染症		尖圭コンジローマ		淋菌感染症	
	罹患数	定点当り	罹患数	定点当り	罹患数	定点当り	罹患数	定点当り
総数	40	1.33	16	0.53	10	0.33	11	0.37
賀茂	...	...	...	...	...	...	...	...
熱海	1	1.00	2	2.00	-	-	-	-
東部	2	0.40	-	-	-	-	-	-
御殿場	3	3.00	1	1.00	-	-	-	-
富士	3	1.00	1	0.33	-	-	1	0.33
静岡市	10	1.67	8	1.33	6	1.00	5	0.83
中部	2	0.50	2	0.50	-	-	3	0.75
西部	14	2.80	1	0.20	1	0.20	2	0.40
浜松市	5	1.00	1	0.20	3	0.60	-	-

保健所名	メチシリン耐性 黄色ブドウ球菌感染症		ペニシリン耐性 肺炎球菌感染症		薬剤耐性 緑膿菌感染症	
	罹患数	定点当り	罹患数	定点当り	罹患数	定点当り
総数	32	3.20	-	-	-	-
賀茂	3	3.00	-	-	-	-
熱海	1	1.00	-	-	-	-
東部	2	2.00	-	-	-	-
御殿場	...	...	...	...	...	...
富士	8	8.00	-	-	-	-
静岡市	13	6.50	-	-	-	-
中部	-	-	-	-	-	-
西部	3	3.00	-	-	-	-
浜松市	2	1.00	-	-	-	-

保健所名	定点(指定届出機関)数	
	性感染症	基幹
総数	30	10
賀茂		1
熱海	1	1
東部	5	1
御殿場	1	
富士	3	1
静岡市	6	2
中部	4	1
西部	5	1
浜松市	5	2

\* 薬剤耐性アシネトバクター感染症は、平成26年9月19日から全数把握の対象となりました。

## 11 月

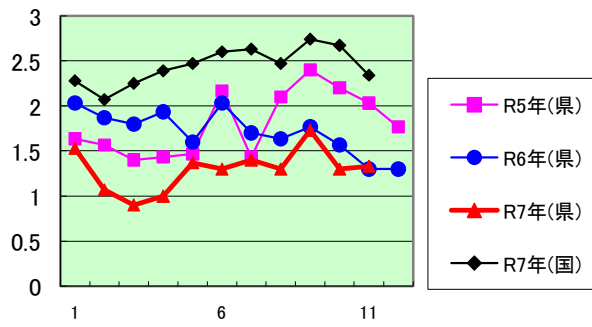
定点把握感染症(月報)年齢階級別集計表(定点当り)

11 月

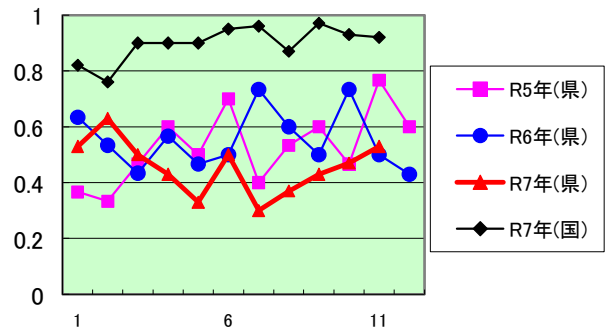
[illegible]

定点把握感染症(月報)推移グラフ

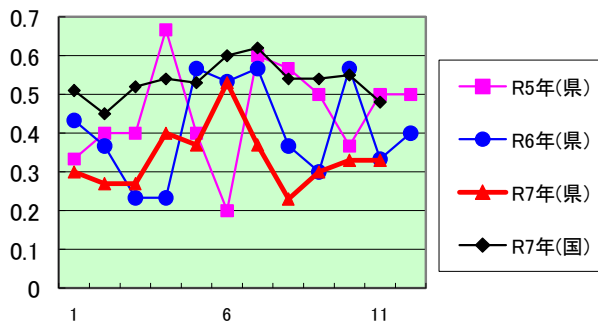
性器クラミジア感染症



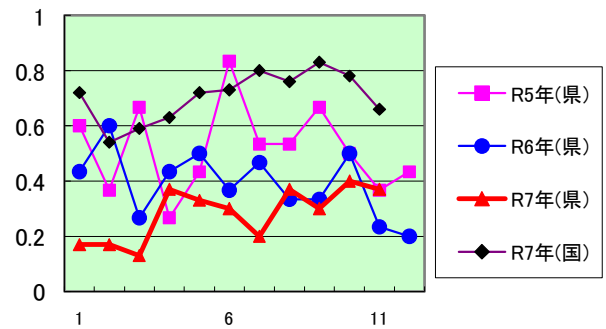
性器ヘルペスウイルス感染症



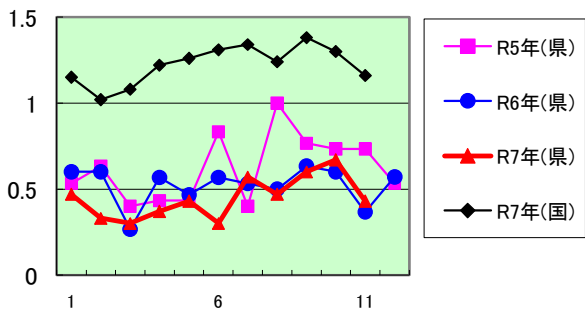
尖圭コンジローマ



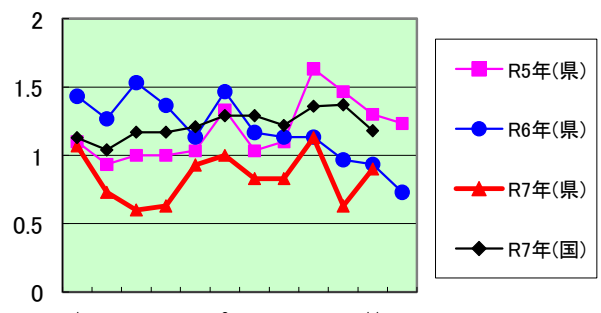
淋菌感染症



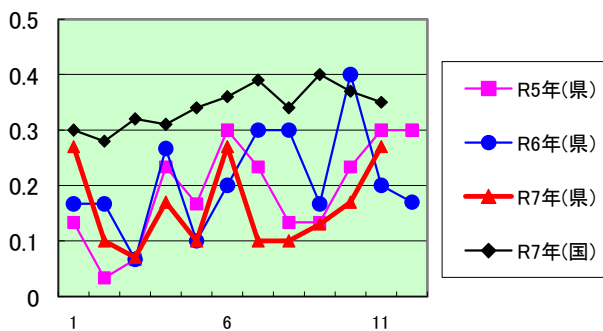
性器クラミジア感染症(男)



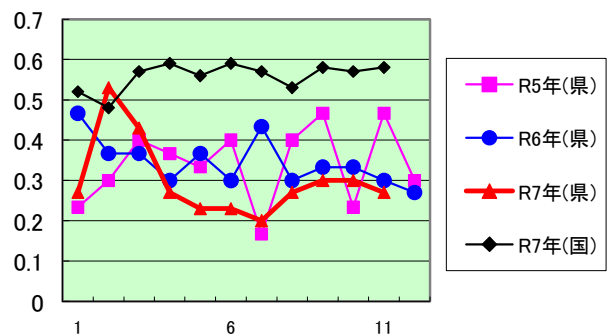
性器クラミジア感染症(女)



性器ヘルペスウイルス感染症(男)



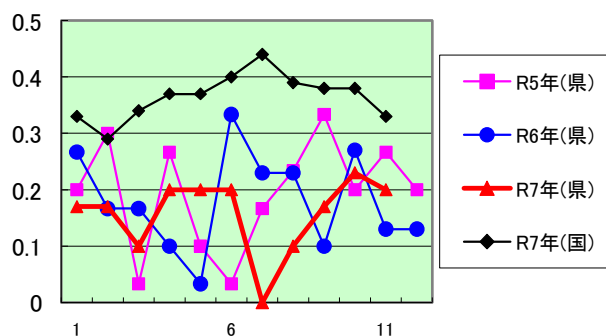
性器ヘルペスウイルス感染症(女)



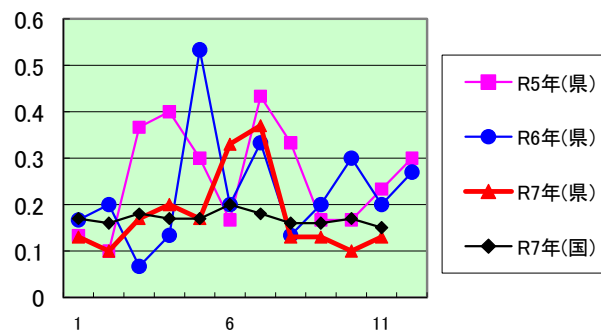


定点把握感染症(月報)推移グラフ

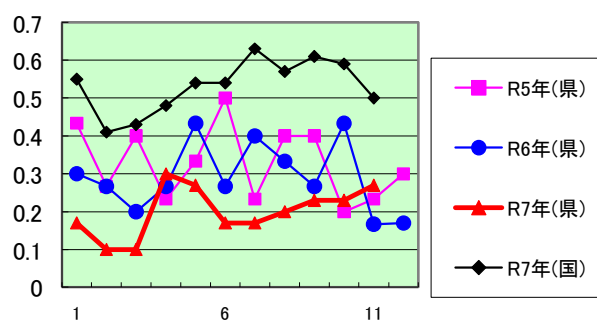
尖圭コンジローマ(男)



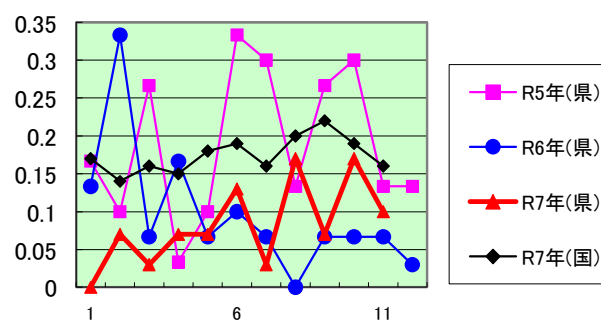
尖圭コンジローマ(女)



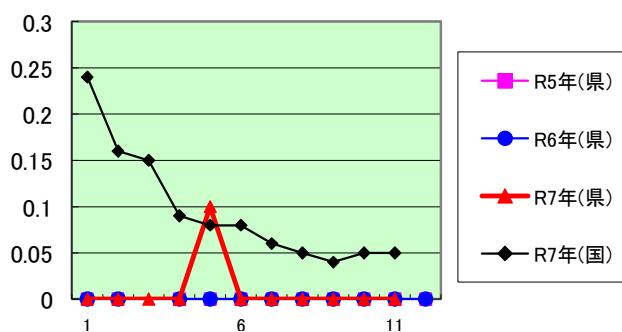
淋菌感染症(男)



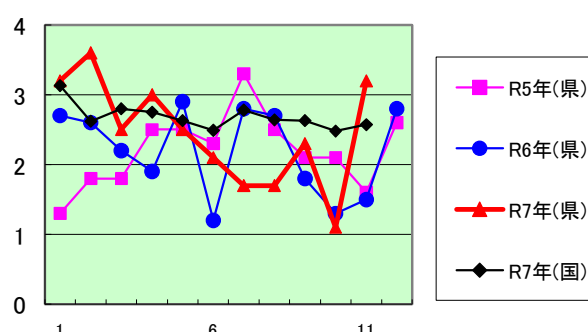
淋菌感染症(女)



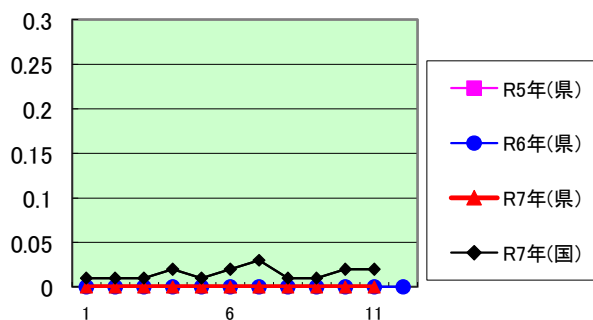
ペニシリン耐性肺炎球菌感染症



メチシリン耐性黄色ブドウ球菌感染症



薬剤耐性緑膿菌感染症



定点種別	県内定点数	届出対象感染症
性感染症	30	性器クラミジア感染症、性器ヘルペスウイルス感染症、尖圭コンジローマ、淋菌感染症
基幹	10	ペニシリン耐性肺炎球菌感染症、メチシリン耐性黄色ブドウ球菌感染症、薬剤耐性アシネトバクター感染症、薬剤耐性緑膿菌感染症

## インフルエンザ施設別発生状況(学級閉鎖)について

2025年

第51週

12/15

～ 12/21

保:保育園 幼:幼稚園 小:小学校 中:中学校 高:高等学校  
 特支:特別支援学校 こ:こども園 高専:高等専門学校

市町	学級閉鎖があった 学校・園の施設種別	保	幼	小	中	高	特支	こ	高専	今週 合計	前週	今シーズン 合計
下田市	学校・園の数			1	1					2	3	10
	学校・園の患者数合計			13	44					57	11	145
東伊豆町	学校・園の数										1	5
	学校・園の患者数合計										8	83
河津町	学校・園の数										0	0
	学校・園の患者数合計										0	0
南伊豆町	学校・園の数			1						1	1	3
	学校・園の患者数合計			6						6	5	21
松崎町	学校・園の数										0	5
	学校・園の患者数合計										0	84
西伊豆町	学校・園の数				1					1	1	3
	学校・園の患者数合計				6					6	5	17
熱海市	学校・園の数			2		1				3	1	8
	学校・園の患者数合計			14		7				21	11	68
伊東市	学校・園の数		2	1	1					4	7	24
	学校・園の患者数合計		9	8	15					32	167	318
沼津市	学校・園の数		1	2	4	1				8	7	48
	学校・園の患者数合計		8	21	47	13				89	166	1,117
三島市	学校・園の数		1	1						2	3	30
	学校・園の患者数合計		11	14						25	34	822
裾野市	学校・園の数			2	2					4	1	23
	学校・園の患者数合計			19	46					65	7	314
伊豆市	学校・園の数										2	4
	学校・園の患者数合計										20	117
伊豆の国市	学校・園の数			4						4	4	21
	学校・園の患者数合計			98						98	49	329
函南町	学校・園の数			1	1					2	5	12
	学校・園の患者数合計			12	18					30	89	232
清水町	学校・園の数										2	7
	学校・園の患者数合計										29	136
長泉町	学校・園の数			1						1	2	17
	学校・園の患者数合計			9						9	23	398
御殿場市	学校・園の数	3	1		1					5	6	55
	学校・園の患者数合計	26	6		15					47	46	760
小山町	学校・園の数							2		2	0	13
	学校・園の患者数合計							16		16	0	100
富士市	学校・園の数		2	10	3	2				17	11	82
	学校・園の患者数合計		22	157	32	49				260	130	1,416
富士宮市	学校・園の数										8	37
	学校・園の患者数合計										153	844
静岡市清水区	学校・園の数			7	1	1		3		12	12	62
	学校・園の患者数合計			114	5	9		47		175	290	1,208
静岡市葵区	学校・園の数		1	5	2	4		1		13	11	57
	学校・園の患者数合計		4	80	33	52		19		188	487	1,351
静岡市駿河区	学校・園の数			6						6	9	45
	学校・園の患者数合計			114						114	180	978

## インフルエンザ施設別発生状況(学級閉鎖)について

2025年

第51週

12/15

～ 12/21

保:保育園 幼:幼稚園 小:小学校 中:中学校 高:高等学校  
 特支:特別支援学校 こ:こども園 高専:高等専門学校

市町	学級閉鎖があった 学校・園の施設種別	保	幼	小	中	高	特支	こ	高専	今週 合計	前週	今シーズン 合計
島田市	学校・園の数					3				3	7	43
	学校・園の患者数合計					79				79	120	859
焼津市	学校・園の数		1	8	2	3				14	10	52
	学校・園の患者数合計		5	160	59	176				400	216	1,123
藤枝市	学校・園の数		1	5	4	3				13	18	69
	学校・園の患者数合計		11	87	42	52				192	391	1,192
牧之原市	学校・園の数										5	22
	学校・園の患者数合計										67	351
吉田町	学校・園の数										1	10
	学校・園の患者数合計										6	286
川根本町	学校・園の数										0	2
	学校・園の患者数合計										0	12
磐田市	学校・園の数			5	3			1		9	13	84
	学校・園の患者数合計			124	48			6		178	237	1,934
掛川市	学校・園の数	1		4	2	1				8	3	62
	学校・園の患者数合計	12		66	41	11				130	44	1,276
袋井市	学校・園の数			4	1			1		6	1	39
	学校・園の患者数合計			44	8			4		56	71	767
湖西市	学校・園の数			2		1				3	3	24
	学校・園の患者数合計			52		31				83	88	464
御前崎市	学校・園の数				1					1	1	7
	学校・園の患者数合計				35					35	17	187
菊川市	学校・園の数			1	1	1				3	3	16
	学校・園の患者数合計			12	9	8				29	75	240
森町	学校・園の数										0	10
	学校・園の患者数合計										0	279
浜松市中央区	学校・園の数		3	16	4	4	2			29	43	236
	学校・園の患者数合計		35	259	85	167	42			588	934	5,036
浜松市浜名区	学校・園の数		1	5	1	1				8	10	68
	学校・園の患者数合計		4	117	13	9				143	206	1,446
浜松市天竜区	学校・園の数										1	6
	学校・園の患者数合計										8	95
県内合計	学校・園の数	4	14	94	36	26	2	8		184	216	1,321
	学校・園の患者数合計	38	115	1,600	601	663	42	92		3,151	4,390	26,405
2025-2026 シーズン 施設別合計	学校・園の数	15	83	714	273	175	12	49				
	学校・園の患者数合計	159	802	14,094	5,263	5,350	110	627				

・引き続き、咳エチケット※、手洗い、換気等、基本的な感染対策をお願い致します。

(※ 咳をするときに服のそでやハンカチで口鼻をおおう、マスクの適切な着用が可能なら咳の出るときはマスクを着ける)

## 新型コロナ変異株ゲノム解析結果について

11月上旬～11月中旬に発症した方について、国立遺伝学研究所（三島市）において実施したゲノム解析の結果は、以下のとおりです。（県所管分）

結果判明日：12月11日（木）

### <変異株の件数>

保健所	賀茂	熱海	東部	御殿場	富士	中部	西部	合計
デルタ株	0	0	0	0	0	0	0	0
オミクロン株 (内BA.2) (内BA.5) (内組換え体)	0	0	3	0	0	0	0	3
	(0)	(0)	(3)	(0)	(0)	(0)	(0)	(3)
	(0)	(0)	(0)	(0)	(0)	(0)	(0)	(0)
	(0)	(0)	(0)	(0)	(0)	(0)	(0)	(0)

### 本県の変異株の判明状況（12月21日時点）

		合計	県	静岡市	浜松市
合計 (デルタ株+オミクロン株)	判明者数	11,325	6,435	2,482	2,408
	(前回からの増加数)	(3)	(3)	(0)	(0)
デルタ株 (R3.5.16～)	判明者数	2,411	1,256	648	507
	(前回からの増加数)	(0)	(0)	(0)	(0)
オミクロン株 (R4.1.1～)	判明者数	8,914	5,179	1,834	1,901
	(前回からの増加数)	(3)	(3)	(0)	(0)
※オミクロン株 【内、BA.2】	判明者数	2,172	1,130	562	480
	(前回からの増加数)	(3)	(3)	(0)	(0)
※オミクロン株 【内、BA.5】	判明者数	3,515	2,399	831	285
	(前回からの増加数)	(0)	(0)	(0)	(0)
※オミクロン株 【内、組換え体】	判明者数	903	525	106	272
	(前回からの増加数)	(0)	(0)	(0)	(0)

※県：国立遺伝学研究所でゲノム解析を実施

静岡市：国立感染症研究所でゲノム解析を実施

浜松市：浜松市保健環境研究所でゲノム解析を実施

過去１年間の本県の変異株（オミクロン株）の判明状況（11月23日時点）

	オミクロン株判明数				全オミクロン株に占める割合		
	合計	内、BA. 2	内、BA. 5	内、組換え体	BA. 2	BA. 5	組換え体
11月25日（月）～ 12月22日（日）	21	17	0	4	81.0%	0.0%	19.0%
12月23日（月）～ 1月26日（日）	44	26	0	18	59.1%	0.0%	40.9%
1月27日（月）～ 2月23日（日）	28	14	0	14	50.0%	0.0%	50.0%
2月24日（月）～ 3月23日（日）	24	9	0	15	37.5%	0.0%	62.5%
3月24日（月）～ 4月20日（日）	11	3	0	8	37.5%	0.0%	62.5%
4月21日（月）～ 5月25日（日）	5	2	0	3	37.5%	0.0%	62.5%
5月26日（月）～ 6月22日（日）	4	4	0	0	100.0%	0.0%	0.0%
6月23日（月）～ 7月27日（日）	0	0	0	0	0.0%	0.0%	0.0%
7月28日（月）～ 8月24日（日）	7	6	0	1	85.7%	0.0%	14.3%
8月25日（月）～ 9月21日（日）	3	3	0	0	100.0%	0.0%	0.0%
9月22日（月）～ 10月26日（日）	21	19	0	2	90.5%	0.0%	9.5%
10月27日（月）～ 11月23日（日）	0	0	0	0	0.0%	0.0%	0.0%
11月24日（月）～ 12月21日（日）	3	3	0	0	100.0%	0.0%	0.0%

ゲノム解析結果の系統別判明数（政令市含む）  
（11月24日（月）～12月21日（日）判明分）

系統名※	判明数	割合
PQ	3	100.0%
NB.1.8.1	0	0.0%
KP.3	0	0.0%
その他のKP	0	0.0%
XEC	0	0.0%
その他	0	0.0%
計	3	100.0%