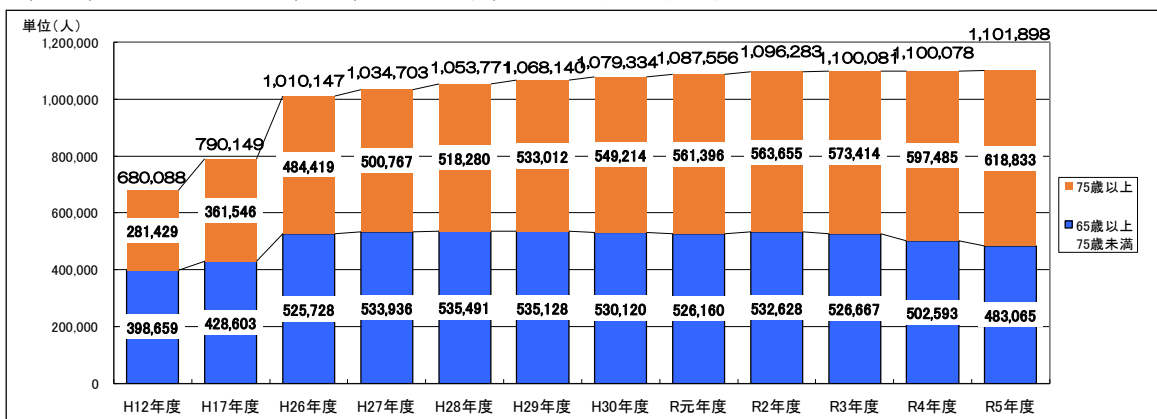


静岡県介護保険事業状況報告（令和5年度年報）のポイント

1 第1号被保険者数

第1号被保険者数は令和4年度を除き年々増加している。後期高齢者（75歳以上）数は618,833人（21,348人増・3.6%増）、前期高齢者（65歳以上75歳未満）数は483,065人（19,528人減・3.9%減）となった。

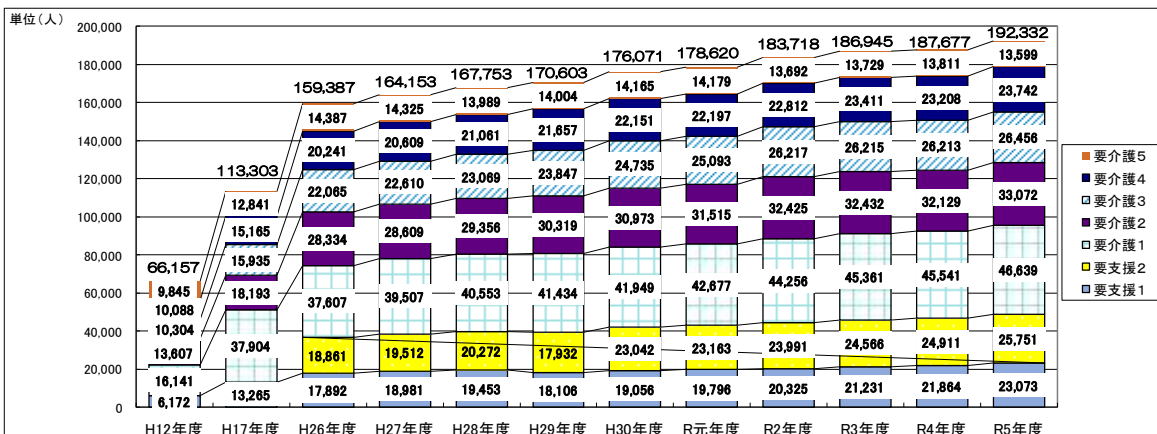
R4年度末現在 1,100,078人 ⇒ R5年度末現在 1,101,898人（1,820人増、0.2%増）



2 要介護（要支援）認定者数

要介護（要支援）認定者数は年々増加しており、前年度と比較して、「要支援1」が23,073人（1,209人増・5.5%増）と最も増加した。

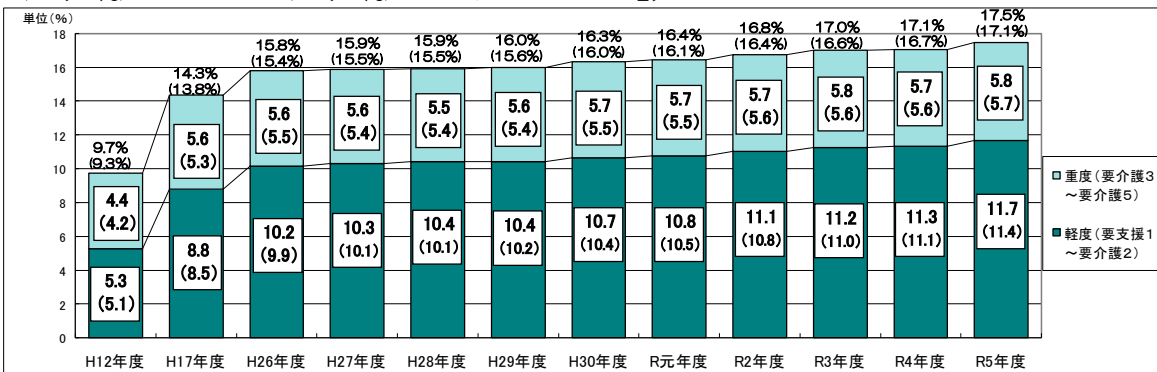
R4年度末現在 187,677人 ⇒ R5年度末現在 192,332人（4,655人増、2.5%増）



3 要介護認定率（要介護認定者数／第1号被保険者数）

軽度（要支援1～要介護2）の割合は年々増加しており、重度（要介護3～要介護5）の割合はほぼ横ばいとなっている。

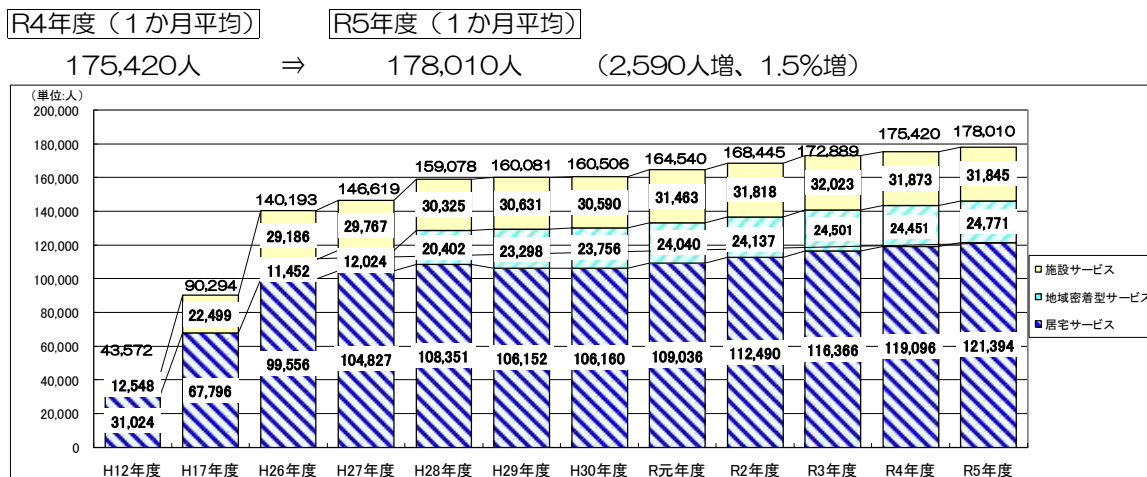
R4年度末現在 17.1% (16.7%) ⇒ R5年度末現在 17.5% (17.1%) (0.4ポイント増) (0.4ポイント増)



※カッコ内は要介護認定者数（1号被保険者のみ）／第1号被保険者数

4 サービス受給者数

1ヶ月平均の居宅サービス受給者数は121,394人（2,298人増・1.9%増）、地域密着型サービス受給者数は24,771人（320人増・1.3%増）、施設サービス受給者数は31,845人（28人減・0.1%減）である。



5 保険給付

費用額は年々増加傾向にある。

（１）費用額【給付費に利用者負担を加えた額】

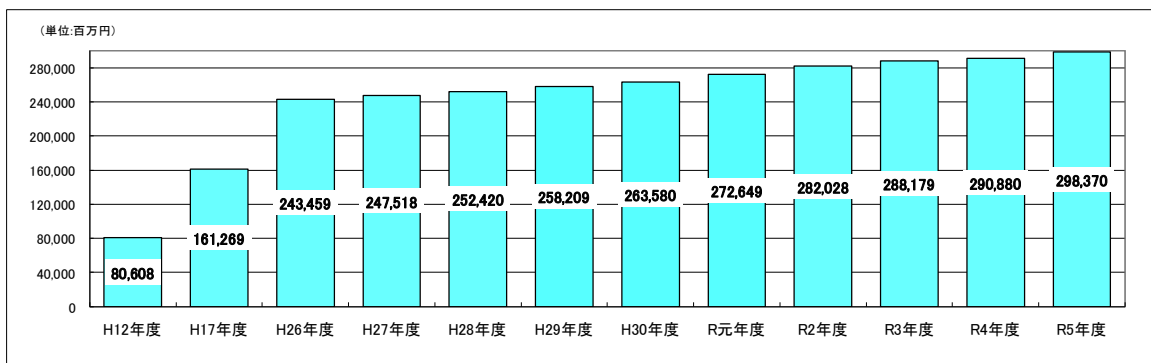
※特定入所者介護サービス費、高額介護サービス費、高額医療合算介護サービス費を含む

R4年度累計 3,383.3億円 ⇒ R5年度累計 3,466.9億円 （83.6億円増、2.5%増）

（２）① 給付費の年度別推移

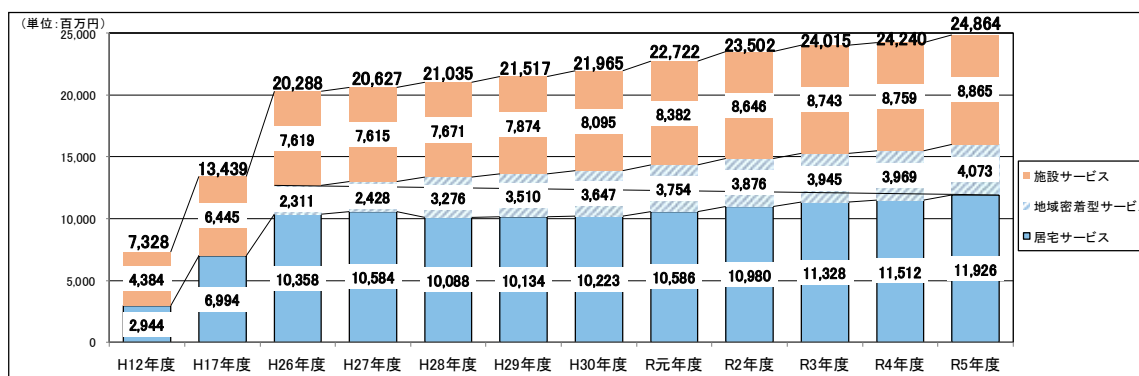
※カッコ内は特定入所者介護サービス費、高額介護サービス費、高額医療合算介護サービス費を含む支給額

R4年度累計 2,908.8億円 ⇒ R5年度累計 2,983.7億円
(3,043.2億円) ⇒ (3,118.2億円)



② 年度別（居宅、地域密着、施設別）給付費の推移（1ヶ月平均）

サービス別に給付費（1ヶ月平均）をみると、前年度と比べ、居宅サービスは11,926百万円（414百万円増・3.6%増）、地域密着型サービスは4,073百万円（104百万円増・2.6%増）、施設サービスは8,865百万円（107百万円増・1.2%増）と、全ての区分で増加している。



※特定入所者介護サービス費、高額介護サービス費、高額医療合算介護サービス費を除く給付費