

令和8年度
「見よう！作ろう！楽しもう！
小中学生職場体験講座」
説明会

静岡県 経済産業部 職業能力開発課

小中学生職場体験講座 オンライン説明会

- 1 本講座の目的・背景
- 2 本講座の概要
- 3 本講座の受講者・参加企業の感想
- 4 講座参加申込の流れ
- 5 講座の開催時期等の傾向・講座内容紹介（令和7年度実績）
- 6 質疑応答

1 本講座の目的・背景

主催：静岡県経済産業部就業支援局 職業能力開発課

- ・技能検定や技能五輪競技大会などを通じて産業人材の育成を担当
- ・静岡県立工科短期大学校（静岡・沼津）、浜松技術専門校の管理・運営



県立工科短期大学校
静岡キャンパス



県立工科短期大学校
沼津キャンパス

1 本講座の目的・背景

< 県内企業における人材確保の状況 >

- ・ 県内企業では7割近くが人手不足の状況にある
- ・ 県外大学への進学が多数を占める一方で、Uターン就職率は減少傾向
(H26 : 71.6% ⇒ R6 : 70.8%) (H26 : 41.2% ⇒ R6 : 33.4%)
- ・ 県外在住の若年層がUターンしない理由として最も多いのは、「地元でやってみたい仕事や職場がない(41.0%)」であり、全国平均(35.9%)を上回る
- ・ 中小企業、BtoB中心の事業を展開する企業などでは、若年層の認知度向上や人材確保に苦慮

⇒ 高校入学前(小・中学生)の早い時期から、県内での就職や地元企業への意識、業務内容への理解を醸成

⇒ 子の進学・就職に影響力をもつ保護者の認知・理解も重要

県内の魅力ある企業や職場を地域の小中学生や保護者に知ってもらい、子どもたちの将来の選択肢を広げることを目的として開催

2 本講座の概要

< R 7 実施実績 >

- ・受講者：1, 702人（賀茂125人、東部885人、中部447人、西部245人）
- ・参加企業：153社（賀茂24社、東部69社、中部37社、西部23社）

< R 8 実施概要 >

- 実施時期：7月23日(木)～8月23日(日)（夏休み期間中）
- 開催地域：**県内全エリア**（賀茂(伊豆)・東部・中部・西部）
※R4・R5：県東部、R6：賀茂・東部・中部、R7：県内全域で実施
- 受講対象：小学生（3年生～6年生）及び中学生（1年生～3年生）
+ **保護者（受講エリア制限なし）** ※小学生は保護者同伴必須
- 開催場所：参加企業内または参加企業で確保した会場（工事現場など）
- 体験内容：参加企業が企画・運営するメニューを体験
・講座内容、開催日、開催回数、参加定員などは各企業で自由に決定
- 参加申込方法：（参加企業） 県電子申請サービス又は申込用紙による申込
（講座受講者） 県特設Webサイトを經由して各企業で参加受付

2 本講座の概要

○エリア別・職種別の参加企業数 (単位：社)

	賀茂	東部	中部	西部	総計
製造業	0	18	8	6	32
建設業	5	16	4	2	27
食品加工	4	4	7	2	17
宿泊・観光	11	2	2	0	15
金融業	1	7	5	1	14
介護福祉	0	3	4	4	11
運輸	0	5	0	2	7
医療	0	1	0	4	5
林業	1	2	1	0	4
その他	2	12	5	2	21
合計	24	70	36	23	153

2 本講座の概要

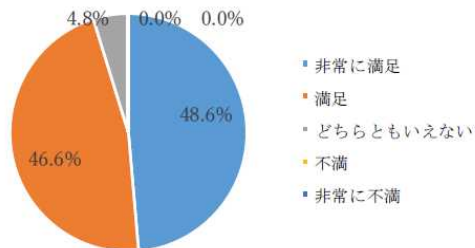
参加企業	静岡県
<ul style="list-style-type: none">○ <u>講座の企画・運営</u><ul style="list-style-type: none">・ 講座の企画、参加者の受付及び連絡調整 ※受付方法は参加企業で選択可能（電話、メールなど）・ 当日の運営・写真撮影・ 県作成の参加者アンケートの配布・回収	<ul style="list-style-type: none">○ 受講者の募集<ul style="list-style-type: none">・ <u>募集チラシ作成、配布</u><ul style="list-style-type: none">・ 県HPやSNS等での発信、商工団体の広報誌への掲載依頼・ <u>県内市町と共催(31市町)</u>、広報誌での周知・ <u>特設HP作成</u>（講座内容や申込み方法、問合せ先等を掲載）○ 受講者のイベント保険加入<ul style="list-style-type: none">・ 講座を受講する小中学生及び保護者を対象に、傷害保険に加入

3 本講座の受講者・参加企業の感想

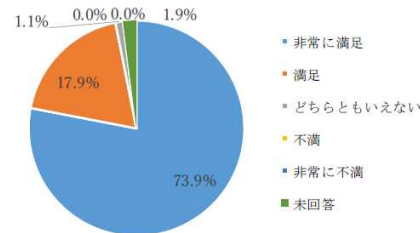
<参加企業・受講者アンケート結果>

- ・令和7年度の講座開催時、参加企業及び受講者にアンケートを実施
- ・講座開催について**参加企業、受講者共に約9割が満足している**と回答

参加企業の満足度



受講者（小学生及び保護者）の満足度



- ・子どもたちや保護者に**会社の名前や事業内容を知ってもら**う良い機会となった
- ・広報や保険加入での支援により、イベントで苦勞する「**集客**」や「**安全面**」の負担が軽減された
- ・社内で一体感をもって、**地域貢献としての活動アピール**や**参加者の笑顔をうけとるきっかけ**となった
- ・予想以上に**小学生や保護者の方の反応もよく、社員にとっても良い刺激**となった。

- ・近場にこんなに素敵な会社があることを知らなかった。職員の方がとても親切で楽しく体験ができた
- ・学校で普段できない体験ができて子どもがたいへん喜んで
- いた。学習の視点でもよい内容だった。
- ・進路を考えるに当たってとても参考になるし、仕事について考える機会になる
- ・募集間もなく定員に達する講座が多かった。同じ職種でももっと多くの講座があればもっと受講できたと思う

3 本講座の受講者・参加企業の感想

参加企業

(苦労した点・改善点)

- ・小学生と保護者両方に理解してもらえるような資料作成や説明、伝え方に苦労した
- ・屋外で実施する際の熱中症対策や悪天候時の対応について改善が必要だと感じた
- ・講座直前にキャンセルが入り急遽追加募集が必要になった

(工夫した点)

- ・ワークシートを用意して話の要点をクイズ形式で記入できるようにした
- ・動画を用いたりして小学生が飽きないように工夫した

参加者（保護者）

(参加アンケートの結果)

- ・「講座を通じて初めて企業を知った」43.2%
「企業名は知っていたが事業内容は知らなかった」17.6%
- ・申し込んだ理由については
「子どもが講座の内容に興味を持ったから」69.3%
「保護者が子どもに参加させたい内容だったから」55.7%
- ・子どもの就職先として地域企業に魅力を感じたか
「とても思う」44.3%、「思う」40.7%
⇒8割近くの参加者に対して、企業の魅力を伝えることができている
- ・来年度も同様の講座が開催された場合、参加を希望するか
「とても思う」69.8%、「思う」23.8%
⇒9割近くの参加者が次回参加を希望している

4 講座参加申込の流れ（参加企業）

< ① 講座参加申込 >

- ・ 静岡県「電子申請サービス」などによる受付

ふじのくに 電子申請サービス
プレビュー R8 「見よう！作ろう！楽しもう！小中学生職場体験講座」企業申込みフォーム
R8 「見よう！作ろう！楽しもう！小中学生職場体験講座」企業申込みフォーム
「見よう！作ろう！楽しもう！小中学生職場体験講座」企業申込みフォーム
「見よう！作ろう！楽しもう！小中学生職場体験講座」への参加を希望される企業・団体様の申込みページです。

申請者を入力してください。 **必須**
申請者の氏名または、法人名を入力してください。
○ 氏名: 姓: 名:
○ 法人名:

企業名を入力してください。 **必須**

企業名（フリガナ）を入力してください。

郵便番号を入力してください。 **必須**
ハイフンなしの郵便番号を入力してください。
郵便番号

住所を入力してください。 **必須**
担当者が所属している事業所の住所を入力してください。
住所

担当部署を入力してください。 **必須**

担当部署（フリガナ）を入力してください。 **必須**

< ② 講座内容登録 >

- ・ 静岡県「電子申請サービス」などによる受付

ふじのくに 電子申請サービス
プレビュー R7 「小学生職場体験講座」講座内容登録フォーム
R7 「小学生職場体験講座」講座内容登録フォーム

(1) 申請者情報の登録

(1) は本講座の参加申込時と同じ内容でご登録いただければ結構です。特設Webサイトに表示される内容は(2)～(4)の入力内容になります。

申請者を入力してください。 **必須**
申請者の氏名または、法人名を入力してください。
○ 氏名: 姓: 名:
○ 法人名:

[申請者が法人の場合] 申請担当者の氏名を入力してください。
氏名 氏

申請担当者の所属部署を入力してください。 **必須**
所属部署

申請担当者の連絡先電話番号を入力してください。 **必須**
電話番号

申請担当者のメールアドレスを入力してください。 **必須**
メールアドレス

(2) 講座内容の登録

企業名を入力してください。 **必須**
講座名

企業住所を入力してください。 **必須**
住所

講座数が多数の場合や電子申請サービスでの入力が困難な場合は、別途入力用Excelファイルの配布を予定

登録内容を受講者募集用特設Webサイト（次スライド）で表示

講座日程、受講者募集期間、取材対応 などについて登録

4 講座参加申込の流れ（受講者）

※Webサイト画面は令和7年度の画面サンプル

<③講座内容公開・受講者募集>



特設Webサイト
<トップページ>



特設Webサイト
<検索ページ>
①開催市町や講座内容
などの条件で検索

②内容の詳細を見たい
講座を選択



特設Webサイト
<個別ページ>
「講座内容登録」で登録された企業名、講座名、開催日時、開催場所、参加費、定員などの講座詳細を表示

③募集状況に応じて「募集前」「募集中」「募集終了」を表示
「募集中」であることを確認

④講座の内容を確認して受講を希望する場合は「応募方法」に記載されている連絡先へ連絡
【申込方法は各企業で自由に設定可能
電話番号やメールアドレス、申込専用フォームへのリンクなどを表示】

4 講座参加申込の流れ ～イベント保険について～

※現在準備中のためR7の保険内容を紹介

①保険加入対象

項目	参加者（小学生）	付添者（保護者等）
内容	体験参加	見学のみ
保険加入	○（県負担）	○（県負担）
保険の種類	個人用傷害所得総合保険※1 （こどもプラン）	傷害保険※2 （レクリエーション補償プラン）
保険会社	損害保険ジャパン株式会社	損害保険ジャパン株式会社

②注意事項

- ・ 講座の開催日は必ず「**7月23日（木）から8月23日（日）午後4時まで**」の期間の中で決定してください。
- ・ **保険は講座参加中のみ（往復途上は適用外）適用**されます。
- ・ **参加者（小中学生）の保険は企業が「講座内容登録」で申告した定員人数に基づき加入**します。
- ・ **参加者（小中学生）と付添い者（保護者等）では、保険の適用条件や補償内容が異なります。**原則、**付添い者（保護者等）は見学のみ**としてください。付添い者の事故やケガ等については、保険対象外となる場合がありますので、御了承ください。

4 講座参加申込の流れ ～主な注意点～

- ①内容については、基本的に各企業で自由に決定
⇒「**企業紹介**」と「**体験**」を**組み合わせた小中学生及び保護者に向けた内容**を意識してください
⇒**原則、付添い者(保護者)は見学のみ**とし、参加者(小中学生)に体験させる内容としてください
- ②講座の参加対象は小学3年生から6年生、中学1年生～3年生まで
⇒**小学1・2年生にも**効果的な講座内容であると企業で判断する場合は、**参加対象に含めて募集を行うことは妨げない**
⇒企業の意向や企画内容によっては、「**小学5・6年生対象**」「**中学生限定**」など、**学年を個別に限定して募集可能**
⇒1回目を小学生向け、2回目を中学生向けなど回数ごとに対象を変えることも可能
- ③講座への申込みについては、県では受付を行いません。
⇒参加者は県特設Webサイトから希望する講座を選択、選択した**各講座の個別ページから各企業に直接申込みを行います**ので、**電話やメール、専用フォーム等、各企業で受付方法を御用意ください**
- ④応募開始日時は令和8年6月23日(火)正午以降(予定)
先着順等で定員に達した講座については、順次特設サイト上で、募集終了の掲載を行う
⇒**過去、応募開始日すぐに定員に達した講座もあり**。更新作業の都合上、**特設サイトへの反映までタイムラグが生じる場合があります**ので、御了承ください
- ⑤本事業については、県から報道機関に情報提供する予定
⇒当日の様子は**新聞、テレビ、インターネットなどで掲載・放映される場合があります**

4 講座参加申込の流れ ～昨年度からの変更点～

①ターゲットの拡大

- ・ R4～R7は小学生のみ対象

⇒ 中学生に対象を拡大して開催（主な受講対象は小学生高学年を想定）

②開催時期の拡大

- ・ R4～R7は夏休み期間限定で実施

⇒ 夏期(7月・8月)に加えて、冬期(11月・12月)とで開催

③Webサイト公開の通年化

- ・ R4～R7は夏休み限定(R7:6/17～8/30)でサイト公開

⇒ サイト公開時期の通年化、及び特設SNSアカウント開設を予定

夏期（7・8月）

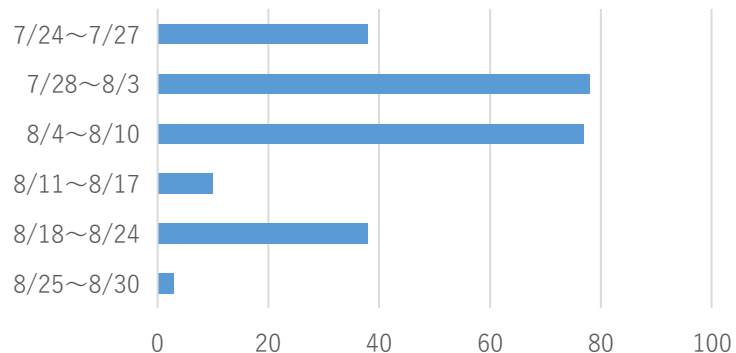
- ・ 平日も開催可能で参加しやすさ大
- ・ 暑さ対策が必要、荒天の影響考慮
- ・ 自由研究など夏休みの宿題に活用

冬期（11・12月）

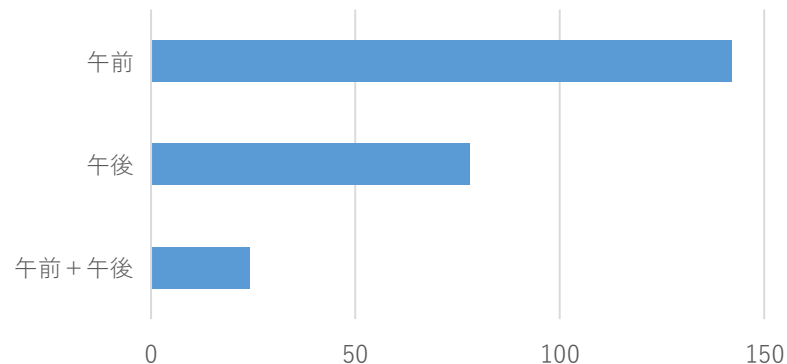
- ・ 基本的に土日祝日の開催
- ・ 暑さ対策は基本不要、夏より日が短い
- ・ 他イベントと日程が重複しやすい

5 講座の開催時期等の傾向・講座内容紹介（令和7年度実績）

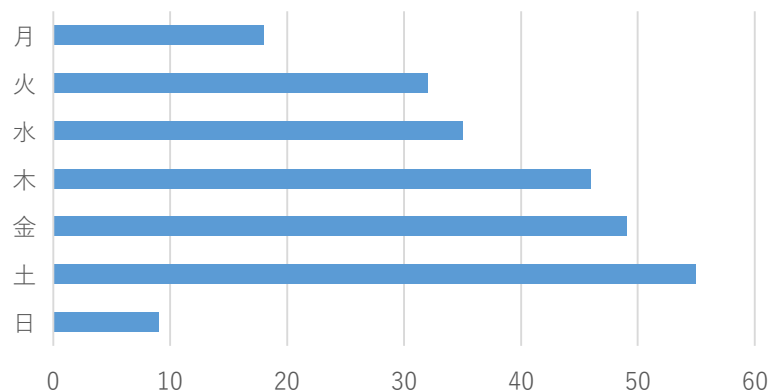
①開催時期



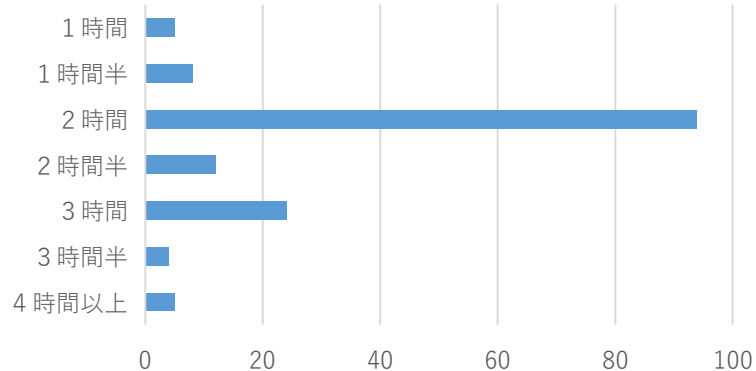
③開催時間帯



②開催曜日

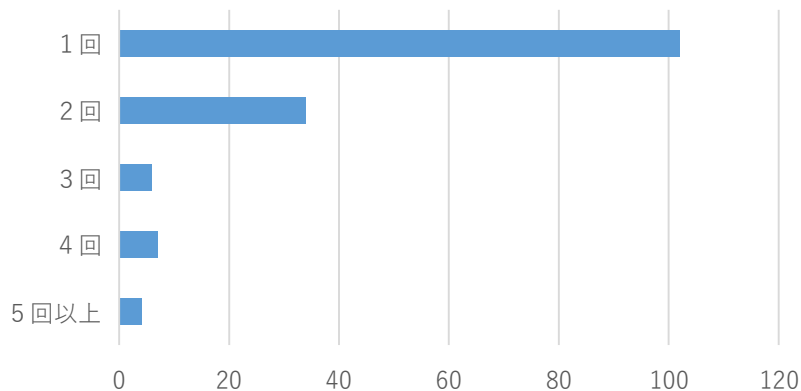


④講座時間

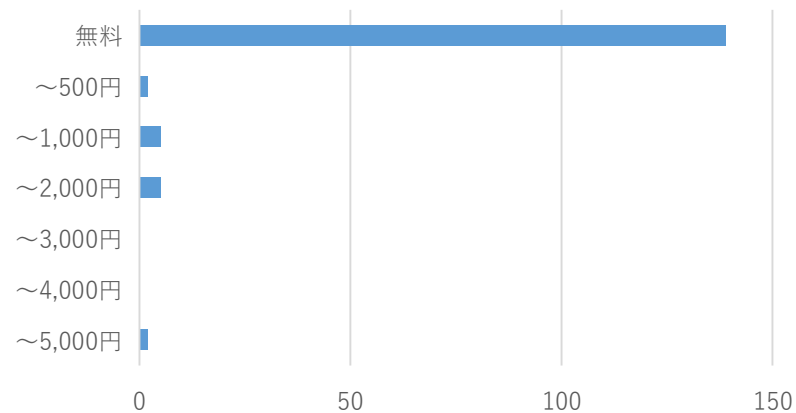


5 講座の開催時期等の傾向・講座内容紹介（令和7年度実績）

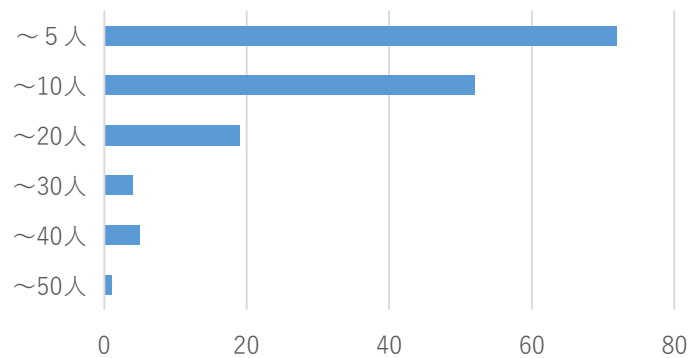
⑤ 講座回数



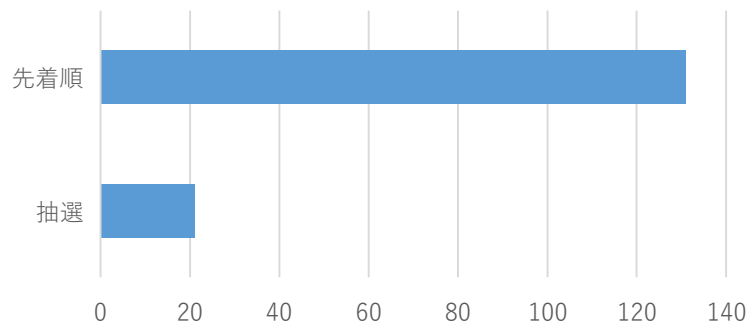
⑦ 参加費



⑥ 講座定員



⑧ 受付方法



5 講座の開催時期等の傾向・講座内容紹介（令和7年度実績） <西部エリアの例>

項目	内容
企業名	株式会社ベルソニカ
講座名	迫力満点！ものづくり工場を探検しよう！産業用ロボットを操作してみよう！
開催日時	第1回：7月24日（木）午前9時～12時、第2回：7月25日（金）午前9時～12時 第3回：8月2日（土）午前9時～12時、第4回：8月5日（火）午前9時～12時
会場	自社工場内（湖西市山口630-18）
対象・定員	小学1～6年生／各回5組10名（1組:子供1名、大人1名）（先着順）
内容	ベルソニカの工場は、かいりきじま・ロボッ島（とう）・くろぬまじま・カイゼンとう・はかせじまの5つの島からつくられています。各島々を回ってスタンプを集めよう！工場内の体験アトラクションをベルソニカのクルーが楽しくご案内します。ほかにも超カタイ鉄を曲げてみたり、産業用ロボットを自分で操作してみたり、モノづくりっておもしろい！がたくさん体験できます。
参加費	無料
持ち物	筆記用具（貸出あり）
会場アクセス	JR鷺津駅より送迎可能
応募方法	応募用フォームから登録

5 講座の開催時期等の傾向・講座内容紹介（令和7年度実績） <中部エリアの例>

項目	内容
企業名	仏蘭西風洋菓子 レ・トゥーヌソル
講座名	パティシエ体験！ デコレーションケーキを作ろう！！
開催日時	7月31日（水）午後2時00分～午後4時00分 含め全6回
会場	自社店舗内（藤枝市大洲4-13-58）
対象・定員	小学3～6年生／6名
内容	いちごのデコレーションケーキ作りに挑戦！スポンジはこちらで用意します。生クリームをぬって、しぼって、いちごをかざって・・・オリジナルのデコレーションケーキの出来上がり！！※直径15cmのデコレーションケーキです。4名様から6名様分くらいの大きさです。
参加費	1,300円
持ち物	帽子、飲み物（水分補給が出来るもの）
会場アクセス	JR東海「藤枝駅」南口より車で10分
応募方法	電話で申込み

5 講座の開催時期等の傾向・講座内容紹介（令和7年度実績）＜東部エリアの例＞

項目	内容
企業名	加和太建設株式会社（静岡県三島市文教町1-5-15）
講座名	未来をつくる！こども建設チャレンジDAY！
開催日時	令和7年8月9日（土）10時～14時
会場	静岡県沼津市大岡35-3（付近）
対象・定員	小学3～6年生 50名（先着順）
内容	加和太建設株式会社「未来をつくる！こども建設チャレンジDAY！」を開催！本講座では小学3年生から小学6年生を対象に、建設工事について体を動かしながら体験する講座になっています。 ①1.鋼矢板の廃材で作る記念メダル（モノづくり体験）②ホットケーキへの焼き印（飲食） ③ホイールクレーンへの試乗体験（重機体験）④カニクレーンゲーム（重機体験） ⑤AR（拡張現実）宝探し（測量体験）⑥電動一輪車競争（機械体験）⑦流しそうめん（飲食）
参加費	無料
持ち物	タオル、水筒（外での講座になるので水分補給できるもの）、運動靴、汚れてもいい服装、帽子（屋外でのイベントになります）
会場アクセス	自家用車（車・駐車場有り（30台））
応募方法	応募フォームから必要情報を入力

5 講座の開催時期等の傾向・講座内容紹介（令和7年度実績） < 賀茂エリアの例 >

項目	内容
企業名	有限会社レップジャパン「体感型動物園iZoo」
講座名	爬虫類を学ぼう！飼育員体験！
開催日時	第1回：7月24日（木）午前10時～12時、第2回：7月24日（木）午後1時～3時 第3回：7月28日（月）午前10時～12時、第4回：7月28日（月）午後1時～3時
会場	体感型動物園iZoo（河津町浜406-2）
対象・定員	小学3～6年生／各回5組10名（1組:子供1名、大人1名）（先着順）
内容	普段は知ることのできない動物園の裏側を知ってもらい、実際に動物たちの掃除や餌やり、接客をしていただく体験です。記念撮影も実際にやってもらい、動物たちを楽しんで知ってもらいます。 午前の部：大きなリクガメ達の掃除と餌やり、午後の部：小型爬虫類の掃除、肉食爬虫類への餌やり
参加費	1組（子供1名、大人1名）5,000円 ※入園料も含まれていますので、体験時間以外は園内を観覧できます。
持ち物	汚れてもいい服装、長靴など濡れても問題ない靴
会場アクセス	伊豆急「河津駅」より徒歩30分、TAXIで5分、車来園も可（駐車料金発生）
応募方法	電話（参加希望日時、参加者名、参加者学年、保護者名、連絡先を伝える）

オンライン説明会に御参加いただき ありがとうございました

(本日の資料や詳細情報は以下のページで)

静岡県 職場体験 2026

検索



<https://www.pref.shizuoka.jp/sangyoshigoto/shuroshien/nouryokukaihatsu/1071167/1080239.html>

(問い合わせ先)

経済産業部就業支援局職業能力開発課 (担当: 菅沼・市川)

電話番号 : 054-221-2823

e-mail : taikensyokuba@pref.shizuoka.lg.jp

(職場体験講座専用メールアドレス)