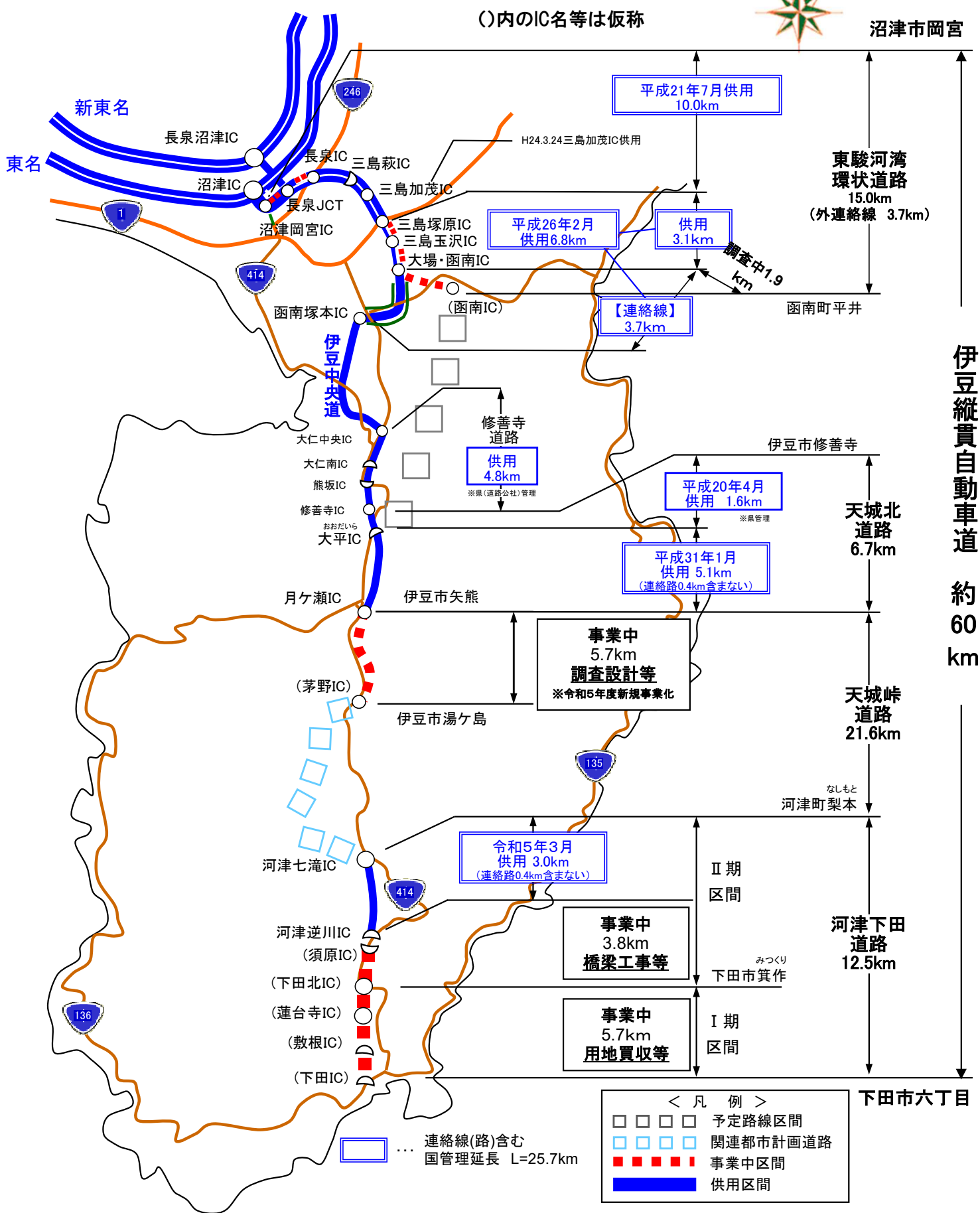


付 録

伊豆縦貫自動車道の概要図



2050年の賀茂地域はどんな状況なのか？

将来推計人口をもとに各分野の指標を推計しました！

【地域の未来予測とは】

- ・「目指す未来像」の議論の材料となる重要な将来推計のデータを、客観的かつ長期的な視点で整理したもの。

【対象地域】

- ・賀茂地域6市町全体
- ・地域内で近接の3エリア（下田市・南伊豆町/東伊豆町・河津町/松崎町・西伊豆町）

【推計分野・指標】5分野（14指標）

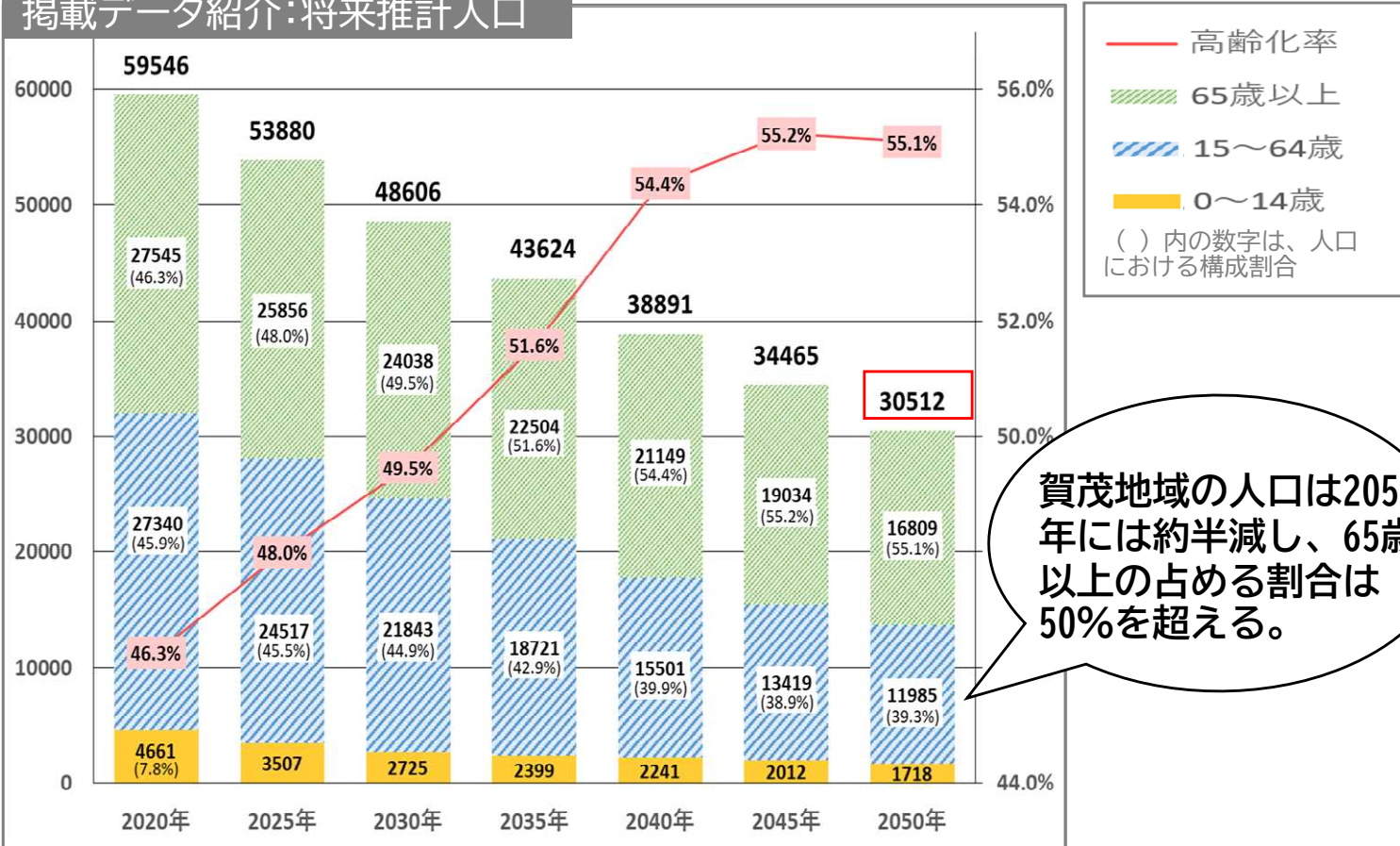
人口を基礎とした長期的推計が可能で、かつ、行政サービスに影響がある分野

人口（将来推計人口、人口ピラミッド、人口密度、年齢層別人口）

医療（医療需要、介護需要）、**消防・防災**（避難行動要支援者数、救急搬送人員）

衛生（有収水量、ゴミ排出量）、**行政**（行政職員数）

掲載データ紹介：将来推計人口



賀茂地域の人口は2050年には約半減し、65歳以上の占める割合は50%を超える。

【期待される効果・活用】

- ・市町が総合計画や総合戦略等を作成するにあたっての基礎資料として活用・反映
- ・将来の地域のすがたを「見える化」、議会や住民への説明において活用
- ・行政への住民の関心向上、目指す未来像の議論の活性化

「賀茂地域の未来予測」
（賀茂地域局情報HPから）



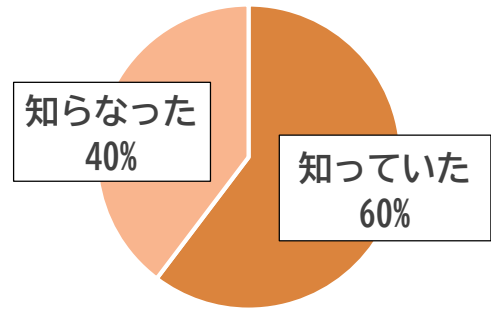
賀茂地域の住民の皆さんを対象にアンケートを行いました！

アンケートの目的:「賀茂地域の未来予測」公表に併せ、未来予測の推計内容を踏まえた住民意向を把握し、今後の行政運営の参考とする。

調査概要

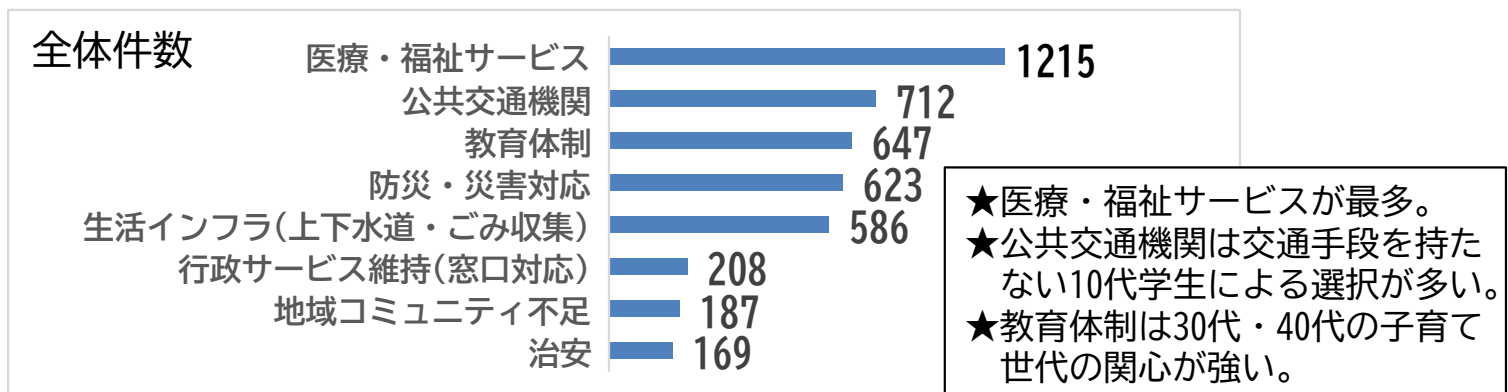
対象	賀茂地域にお住まいの方
期間	令和7年10月1日～10月31日
調査方法	オンライン(Googleフォーム)
回答者数	1,449人

Q. 2050年には賀茂地域の人口は今の約半分になると推計されます。このことについてあなたは知っていましたか



Q. 人口減少に伴い、様々な分野での課題が推測されます。

次のうち優先して解決すべきと考えるものはどれですか(3つ選択)



年齢別内訳

課題\年齢	単位(件数)					
	10代	20代	30代	40代	50代	60歳以上
医療・福祉	①349	①29	①140	①328	①207	①152
公共交通機関	②285	0	67	③150	②114	③67
教育体制	148	17	②107	②218	97	54
防災・災害対応	③215	③19	③81	147	87	66
生活インフラ	176	②20	62	143	③99	②76
行政サービス	56	7	23	52	35	33
地域コミュニティ	82	5	9	28	27	32
治安	57	7	15	38	33	18

地域生活、賀茂地域の人口減少、優先解決課題、防災・災害対応、行政サービス、持続可能な地域づくりについての回答結果を取りまとめました。興味のある方はこちらのHPからご覧ください！

