

1 じゃらん宿泊クーポンの取得方法

10月8日10:00～開始

STEP1

県HP記載の利用条件を確認し、リンクからじゃらんネットへアクセス

STEP2

クーポンを取得（じゃらんネットへのログインが必要です）
※ 国GoToキャンペーンの割引クーポンは取得不要です

【●●県】宿・ホテルの宿泊のみ予約に使える！じゃらんクーポン

最大5,000円 先着100予約


クーポン条件

有効可能期間	2019年11月1日(金)～2019年12月20日(金)
予約期間	2019年11月1日(金)～2019年12月20日(金)
宿泊対象期間	2019年11月1日(金)～2019年12月21日(土) 伊はらびのみ

クーポンの種類

- 大人2人以上 宿泊 5,000円 クーポン
- 大人1人以上 宿泊 5,000円 クーポン
- 大人1人以上 宿泊 2,000円 クーポン

現在5,000円分クーポンを獲得



該当のクーポンをクリック

6月16日(火) 10:00より開催

スペシャルWeeks

じゃらんnetへのログイン

リクルートIDをお持ちの方

リクルートID (Eメールアドレス)

パスワード

ログイン

まだリクルートIDをお持ちでない方

新規会員登録 (無料)

※クーポンの獲得にはリクルートIDの登録が必要です。

STEP3

じゃらんネット内で県内宿泊施設を予約（クーポン利用）

1-2 クーポン獲得状況の確認方法

10月8日10:00～開始

STEP1

- 獲得済みクーポンをクリックするとクーポンが獲得出来ているか確認できます



STEP2

- クーポンを獲得しても、クーポンを利用した予約数が上限に達すると、取得したクーポンが使用出来なくなりますので、ご注意ください



※ 画像はイメージとなります

(参考)じゃらんトップページからの じゃらん宿泊クーポンの取得方法

10月8日10:00~開始

STEP1



STEP2

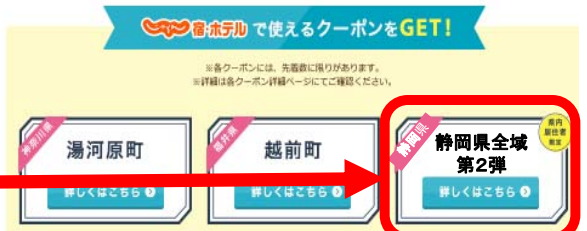


STEP3



新型コロナウイルス (COVID-19) 感染拡大防止の観点から、各自自治体により自粛要請が行われている可能性があります。ご利用の際は、あらかじめ最新の情報をご確認ください。また、感染拡大防止に充分ご配慮いただくようお願いいたします。

じゃらんNetからの新型コロナウイルス (COVID-19) に関するお問いは [こちら](#)



STEP4



※ 画像はイメージとなります

2 予約方法(クーポン利用方法)

10月8日10:00~開始

STEP1

クーポン配布画面の『クーポン対象の宿を見る』をクリック



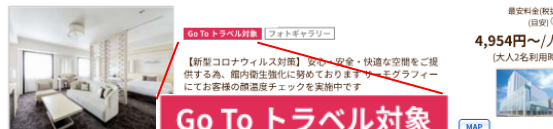
クーポン対象の宿を見る

STEP2

県内の宿泊施設を選び、予約手続きを行う



(国GoToの対象施設)



STEP3

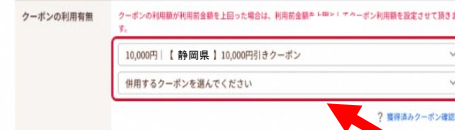
予約手続き内でクーポン利用を入力の際に割引クーポンを選択する



国GoTo割引利用の場合チェック

※初期はチェックがONになっていますので、利用しない場合はチェックを外してください。

さらに「クーポンの有無」リストから「通常じゃらんクーポン」「特別じゃらんクーポン」をそれぞれ選択



静岡県割引クーポンを選択

※検索済みで利用可能なクーポンのみがリストに表示されます。

※クーポンの利用条件は各クーポン詳細ページをご確認ください

※ 画像はイメージとなります。

3 お問い合わせ先

じゃらんnetサポートデスク

電話番号 0570-00-5601

(つながらない場合はこちら 03-3980-2033)

受付時間 9:00~21:00 (年中無休)