




平成 2 2 年度

当初予算案概要



2 2 . 2 . 16

静 岡 県

平成22年度 当初予算案の概要

1 予算の規模

＜一般会計＞ 1兆 1, 265億円

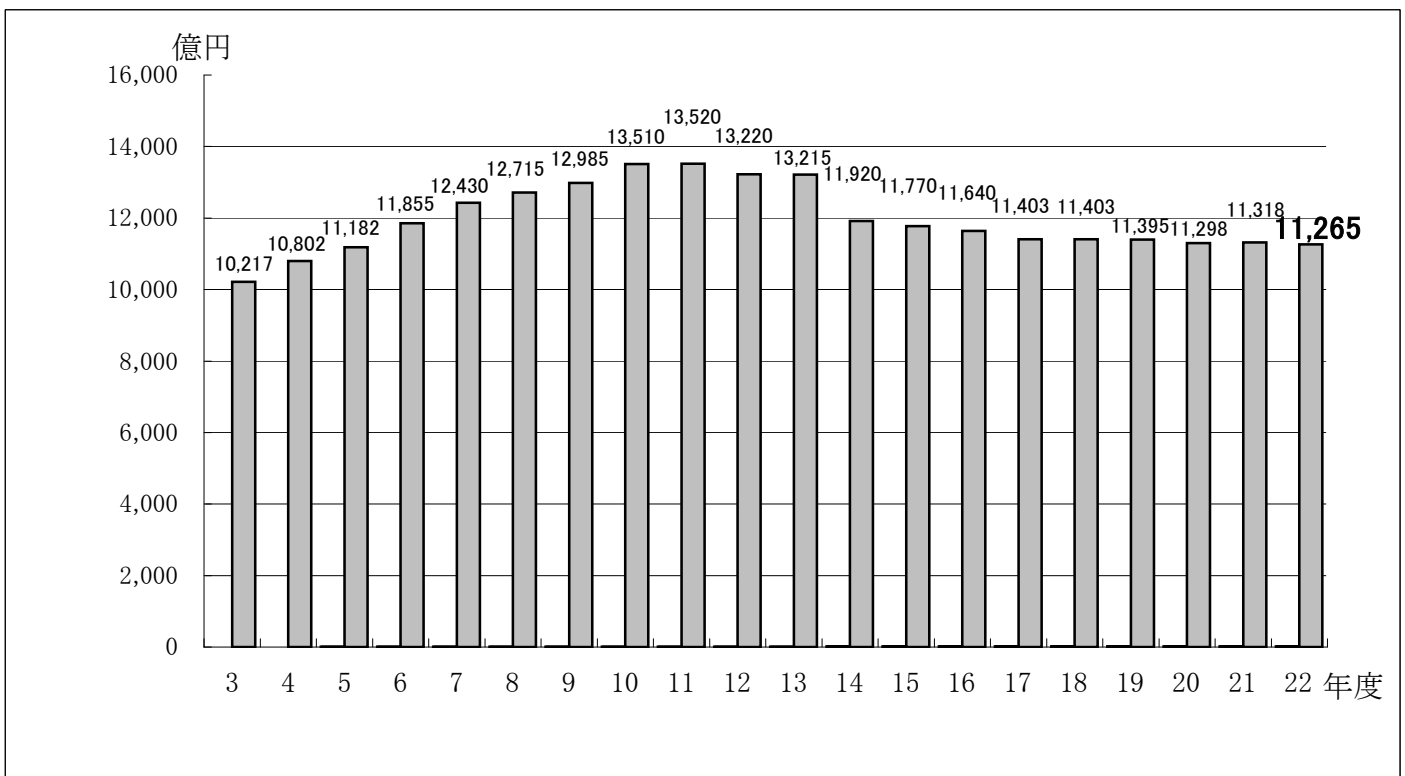
伸率 $\Delta 0.5\%$

(単位：百万円・%)

区 分	22年度当初	21年度当初	増 減	伸 率
一般会計	1, 126, 500	1, 131, 800	$\Delta 5, 300$	$\Delta 0.5$
特別会計	409, 379	476, 717	$\Delta 67, 338$	$\Delta 14.1$
企業会計	56, 311	64, 314	$\Delta 8, 003$	$\Delta 12.4$
合 計	1, 592, 190	1, 672, 831	$\Delta 80, 641$	$\Delta 4.8$

(参考) 地方財政計画 対前年度伸率 $\Delta 0.5\%$

◎当初予算額の推移 (一般会計)



2 一般会計

(1) 歳出の状況

(単位：百万円・%)

区 分	22年度当初	21年度当初	増 減	伸 率	構 成 比	
					22年度	21年度
歳 出 総 額	1,126,500	1,131,800	△ 5,300	△ 0.5	100.0	100.0
義 務 的 経 費	637,422	638,068	△ 646	△ 0.1	56.7	56.4
人 件 費	380,500	390,400	△ 9,900	△ 2.5	33.8	34.5
扶 助 費	75,283	70,967	4,316	6.1	6.7	6.3
公 債 費	172,969	168,530	4,439	2.6	15.4	14.9
災 害 復 旧 費	8,670	8,171	499	6.1	0.8	0.7
税 収 関 連 法 定 経 費	109,743	121,318	△ 11,575	△ 9.5	9.7	10.7
義 務 的 経 費 ・ 税 収 関 連 法 定 経 費 以 外	379,335	372,414	6,921	1.9	33.6	32.9
投 資 的 経 費	170,812	186,060	△ 15,248	△ 8.2	15.1	16.4
うち公共・直轄	91,660	80,237	11,423	14.2	8.1	7.1
※		(97,804)	(△ 6,144)	(△ 6.3)	—	—
う ち 単 独	74,616	101,180	△ 26,564	△ 26.3	6.6	8.9
※		(83,613)	(△ 8,997)	(△ 10.8)	—	—
そ の 他 の 経 費	208,523	186,354	22,169	11.9	18.5	16.5

※ ()内は、国の新たな交付金制度創設に伴う緊急地方道路整備事業分の移し替え（21年度：単独→22年度：公共・直轄）について、21年度に行った場合を試算したものである。

◎主な増減要因

< 増 >

扶助費	介護給付費県負担金、後期高齢者医療給付費負担金の増
公債費	元金償還金の増
公共・直轄	緊急地方道整備分を単独からの振替による増
その他の経費	国補正基金関連事業の増

< 減 >

人件費	給与改定による減
税収関連法定経費	地方消費税交付金、地方消費税清算金の減
単独	緊急地方道整備、換地精算、県立学校施設整備の減

(2) 部局別予算額

(単位：百万円・%)

部 局 名	22年度当初	21年度当初	増 減	伸 率	構 成 比	
					22年度	21年度
経営管理部	320,165	—	320,165	皆増	28.4	—
企画広報部	7,411	—	7,411	皆増	0.7	—
くらし・環境部	7,988	—	7,988	皆増	0.7	—
文化・観光部	40,571	—	40,571	皆増	3.6	—
健康福祉部	185,063	—	185,063	皆増	16.4	—
経済産業部	47,278	—	47,278	皆増	4.2	—
交通基盤部	153,582	—	153,582	皆増	13.6	—
危機管理部	4,590	—	4,590	皆増	0.4	—
出 納 局	1,843	2,092	△ 249	△ 11.9	0.2	0.2
教育委員会	275,262	285,918	△ 10,656	△ 3.7	24.4	25.3
公安委員会	80,063	83,084	△ 3,021	△ 3.6	7.1	7.3
各種委員会・議会	2,684	2,745	△ 61	△ 2.2	0.3	0.3
総 務 部	—	335,400	△ 335,400	皆減	—	29.6
企 画 部	—	8,297	△ 8,297	皆減	—	0.7
県 民 部	—	41,789	△ 41,789	皆減	—	3.7
厚 生 部	—	161,341	△ 161,341	皆減	—	14.3
産 業 部	—	38,798	△ 38,798	皆減	—	3.4
建 設 部	—	167,855	△ 167,855	皆減	—	14.8
空 港 部	—	4,481	△ 4,481	皆減	—	0.4
合 計	1,126,500	1,131,800	△ 5,300	△ 0.5	100.0	100.0

<参考> 部局別予算額（平成21年度部局ベース）

（単位：百万円・％）

部 局 名	22年度当初	21年度当初	増 減	伸 率	構 成 比	
					22年度	21年度
総 務 部	324,757	335,400	△ 10,643	△ 3.2	28.8	29.6
企 画 部	9,776	8,297	1,479	17.8	0.9	0.7
県 民 部	44,465	41,789	2,676	6.4	4.0	3.7
厚 生 部	185,063	161,341	23,722	14.7	16.4	14.3
産 業 部	48,829	38,798	10,031	25.9	4.3	3.4
建 設 部	153,702	167,855	△ 14,153	△ 8.4	13.7	14.8
出 納 局	1,843	2,092	△ 249	△ 11.9	0.2	0.2
教育委員会	275,318	285,918	△ 10,600	△ 3.7	24.4	25.3
公安委員会	80,063	83,084	△ 3,021	△ 3.6	7.1	7.3
各種委員会・議会	2,684	2,745	△ 61	△ 2.2	0.2	0.3
空 港 部	—	4,481	△ 4,481	皆減	—	0.4
合 計	1,126,500	1,131,800	△ 5,300	△ 0.5	100.0	100.0

◎主な増減要因

< 増 >

- 企画部 空港部から移管、国勢調査費の増
- 県民部 私立高校授業料減免費の増
- 厚生部 介護保険関連施設整備費助成、介護職員処遇改善事業の増
- 産業部 緊急雇用創出事業の増

< 減 >

- 総務部 税収関連法定経費の減
- 建設部 公共事業の減
- 教育委員会 県立学校施設整備費の減
- 空港部 企画部及び建設部へ移管に伴う減

(3) 財源の状況

(単位：百万円・%)

区 分		22年度当初	21年度当初	増 減	伸 率	構 成 比	
						22年度	21年度
総 額		1,126,500	1,131,800	△ 5,300	△ 0.5	100.0	100.0
一 般 財 源 等	県 税	370,000	459,000	△ 89,000	△ 19.4	32.9	40.6
	法人 2 税	62,654	119,852	△ 57,198	△ 47.7	5.6	10.6
	そ の 他	307,346	339,148	△ 31,802	△ 9.4	27.3	30.0
	地方消費税清算金	71,858	79,330	△ 7,472	△ 9.4	6.4	7.0
	地方譲与税	42,200	27,600	14,600	52.9	3.8	2.4
	地方法人特別譲与税	39,332	24,615	14,717	59.8	3.5	2.2
	県 税 等 計	484,058	565,930	△ 81,872	△ 14.5	43.1	50.0
	地方交付税	155,500	144,000	11,500	8.0	13.8	12.7
	臨時財政対策債	151,000	80,700	70,300	87.1	13.4	7.1
	地方特例交付金	4,896	5,500	△ 604	△ 11.0	0.4	0.5
	交 付 税 等 計	311,396	230,200	81,196	35.3	27.6	20.3
	そ の 他	35,488	39,033	△ 3,545	△ 9.1	3.1	3.5
	合 計	830,942	835,163	△ 4,221	△ 0.5	73.8	73.8
特 定 財 源	国庫支出金	124,074	118,199	5,875	5.0	11.0	10.5
	県 債	64,340	77,700	△ 13,360	△ 17.2	5.7	6.9
	繰 入 金	68,005	53,524	14,481	27.1	6.0	4.7
	そ の 他	39,139	47,214	△ 8,075	△ 17.1	3.5	4.1
	合 計	295,558	296,637	△ 1,079	△ 0.4	26.2	26.2

◎主な増減要因

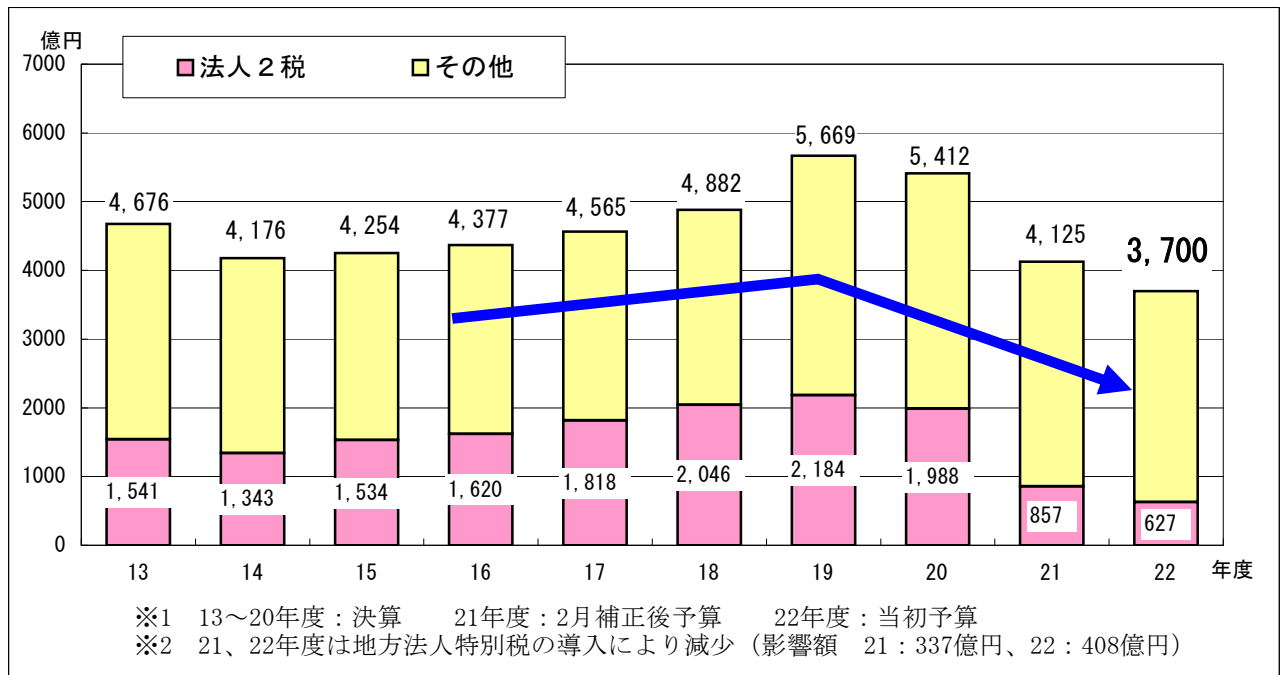
< 増 >

地方交付税	税収減に伴う増
臨時財政対策債	国からの配分見込額の増
地方譲与税	地方法人特別譲与税の平年度化に伴う増
繰入金	国補正基金関連事業の増

< 減 >

県税	法人 2 税の減（景気後退、地方法人特別税平年度化に伴う影響）
県債	投資的経費の減

< 県税収入の推移 >



< 年度末県債残高（一般会計） >

(単位：百万円)

区分	22年度末見込	21年度末見込	増減
通常債	1,927,277	1,982,713	△ 55,436
うち減収補てん債（特例分）	95,533	95,533	0
臨時財政対策債	521,652	380,003	141,649
病院債	36,705	37,613	△ 908
計	2,485,634	2,400,329	85,305

< 財政5基金残高（一般会計） >

(単位：百万円)

区分	22年度末見込	21年度末見込
年度末基金残高	6,796	45,354
うち活用可能額 [※]	4,699	43,261

※ 活用可能額は、大規模地震対策基金等を除いた額（21年度当初編成時の21年度末見込みは約48億円）

3 特別会計

(単位：百万円・%)

会 計 名	22年度当初	21年度当初	増 減	伸 率
公 債 管 理	351,958	412,756	△ 60,798	△ 14.7
自動車税等証紙徴収事務	9,949	11,315	△ 1,366	△ 12.1
市町振興助成事業	5,293	5,843	△ 550	△ 9.4
県営住宅事業	10,897	10,411	486	4.7
母子寡婦福祉資金	556	520	36	6.9
心身障害者扶養共済事業	695	681	14	2.1
農業改良資金	498	452	46	10.2
林業改善資金	391	467	△ 76	△ 16.3
沿岸漁業改善資金	166	180	△ 14	△ 7.8
中小企業振興資金	5,243	7,866	△ 2,623	△ 33.3
清水港等港湾整備事業	7,185	7,290	△ 105	△ 1.4
流域下水道事業	14,294	16,118	△ 1,824	△ 11.3
物品調達事務等	2,254	2,400	△ 146	△ 6.1
県営林事業	特会廃止	418	皆減	皆減
合 計	409,379	476,717	△ 67,338	△ 14.1

4 企業会計

(単位：百万円・%)

会 計 名	22年度当初	21年度当初	増 減	伸 率
工業用水道事業	8,997	9,274	△ 277	△ 3.0
水道事業	10,497	11,256	△ 759	△ 6.7
地域振興整備事業	7,940	12,322	△ 4,382	△ 35.6
がんセンター事業	28,877	31,462	△ 2,585	△ 8.2
合 計	56,311	64,314	△ 8,003	△ 12.4