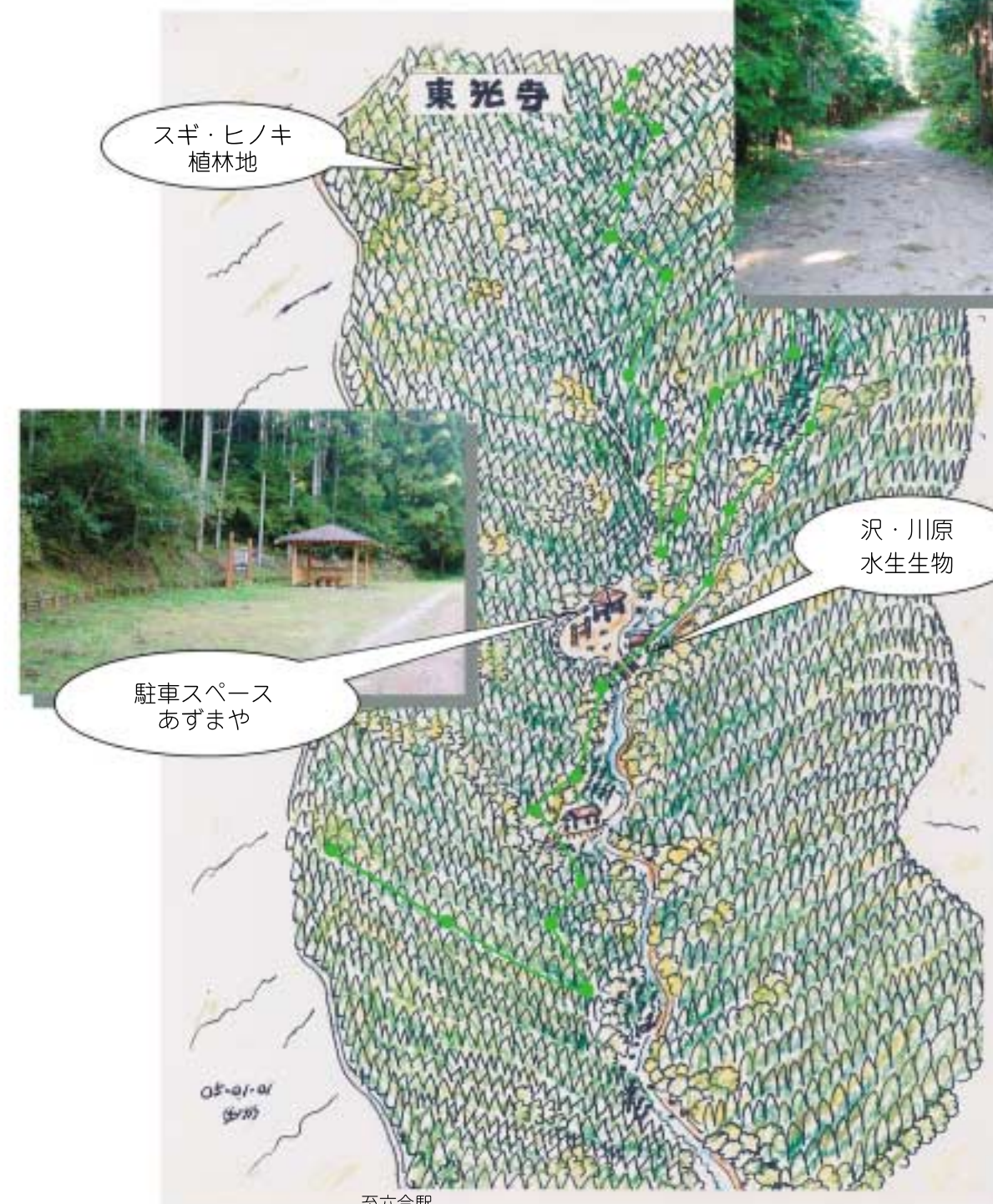




# とうこうじ 東光寺

★★★★データ★★★★  
 静岡悠久の森（県有林）  
 場所：島田市東光寺  
 面積：98ha  
 標高：100～400m  
 ★★★★★★★★★★

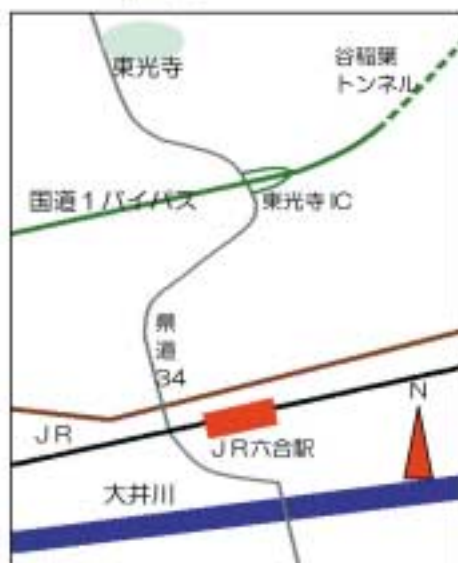


## 環境データ

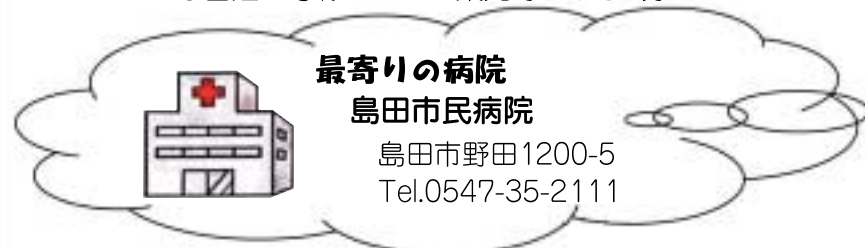


川原で水生生物の観察や水遊びができます。またスギやヒノキの植林地で森林作業の体験もできます。川の深みや泥に足をとられないようにしましょう。  
 道や沢以外は急斜面が多いので注意が必要です。イノシシ・マムシ・ハチ類・ウルシ類などにも注意！

## アクセス



- 電車：●JR六合駅から徒歩1時間15分
- 車：●JR六合駅から15分  
●国道1号線バイパス東光寺ICから8分



**静岡県救急医療情報センター**  
 Tel.054-245-1199



当森林をご利用の際には、あらかじめ下記までご連絡ください。  
 講師紹介などについてもお問い合わせください。

**連絡先** 静岡県志太榛原農林事務所 森林整備課 Tel.054-644-9243  
 〒426-0075 藤枝市瀬戸新屋362-1

**発行：平成17年3月・静岡県環境森林部自然ふれあい室**  
 〒420-8601 静岡市(葵区)追手町9番6号 Tel.054-221-2664  
 森づくりに関する情報はこちらをご覧ください。  
 静岡森づくり情報<http://kankyou.pref.shizuoka.jp/mori/index/html>





# こんなプログラムをやってみよう！

東光寺には川原があり、水生生物の観察や水遊びができます。また、スギやヒノキの植林地があり、森林作業の体験などにも適しています。道や沢以外の場所は急傾斜地になっていますので、足元には十分注意してください。

## 足の裏の宝物

いろんな場所の土の中にある種を比べてみよう！

### ①土を採取する。

広葉樹林・針葉樹林・川原・沼地・沢・校庭・道路などいろいろな場所から土を採取して植木鉢に入れましょう。



### ②水をあげ発芽させる

土を乾かさないように、水をかけて毎日観察しましょう。それぞれの場所で発芽した植物を記録し、スケッチをしてみましょう。



### ③違いを比べてみよう

場所によって発芽する植物の種類が違うことを知り、それはどうしてなのかをみんなで話し合ってみましょう。場所によって種の運ばれ方が、立地によっての土の肥え具合が違うことを知きましょう。

出典：森林環境教育プログラム集（静岡県発行）

## こんな体験もできるよ！！

### 水生生物の観察

沢の中の石をひっくり返したり、水草の中を探ったりして、水生生物を見つけてみよう。それぞれの生き物が好きな場所はどんな所だろう？

### 樹木くらべ

広葉樹林・針葉樹林・川原の3カ所で、木や草の種類や高さ、明るさなどを比べてみましょう。それぞれの場所でのどんな違いがあるのかな？川原にはいろんな形の葉っぱがあるので、葉っぱでいろんな遊びもできるよ。

### 森林作業体験

植林地で間伐や下刈りを体験しよう。作業をおこなうときは事前に農林事務所に相談してください。

### 森を使うときのルール

- ★ 生き物は観察が終わったらもとの場所にかえしましょう。
- ★ ゴミは必ず持ち帰りましょう。
- ★ 自然をなるべく傷つけない工夫をしましょう。

