

# 静岡県の子子化関連データ

静岡県健康福祉部

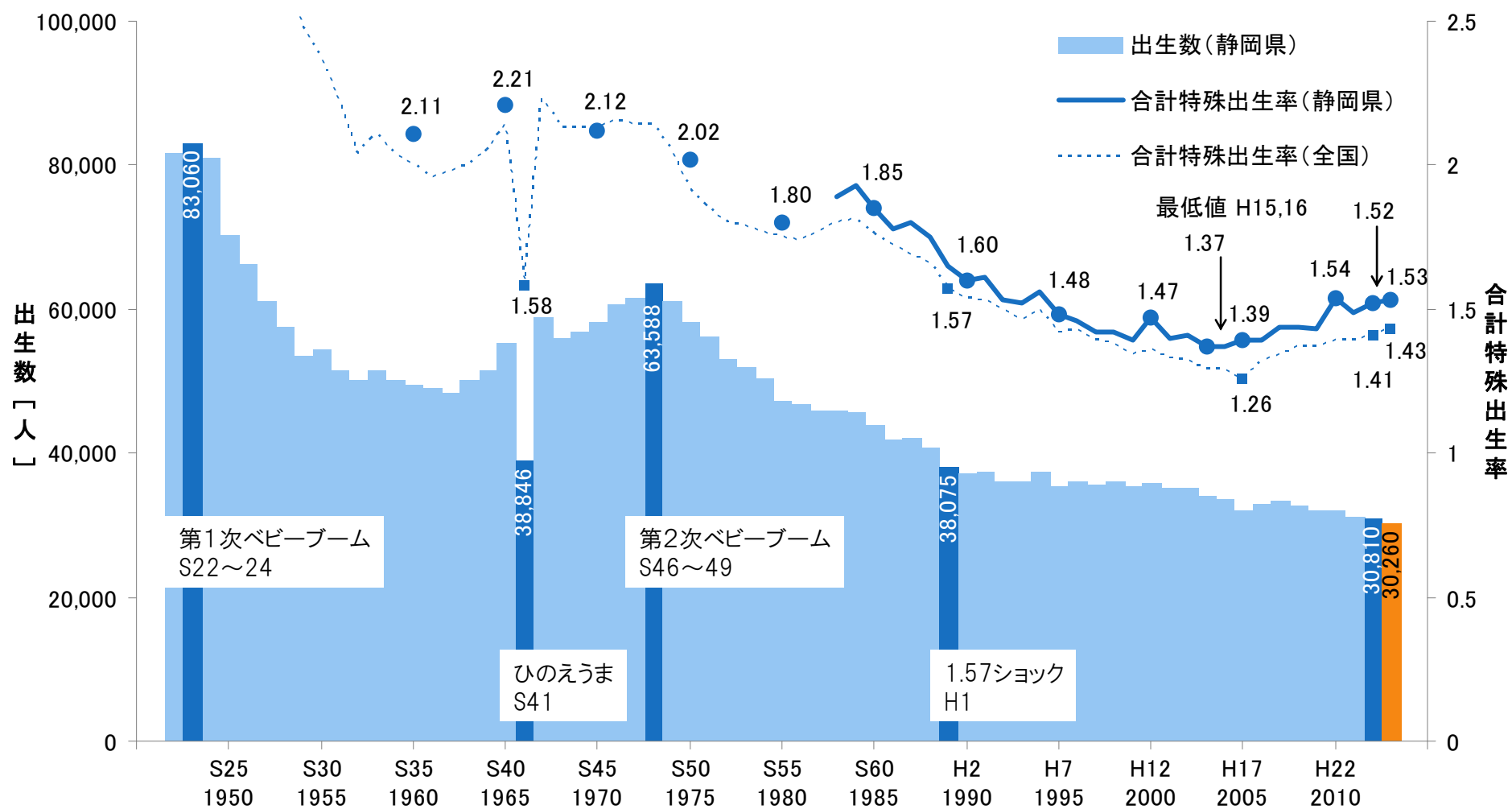
# 静岡県における少子化関連データの全国比較

女性の未婚率(25-29歳)は全国6位、高校卒業者の県内就職率は全国3位

総人口	366.8 万人	全国 10 位 (H25.10.1現在)	平均初婚年齢	夫 30.8 歳 妻 29.0 歳	低い方から 全国 38 位 全国 29 位 (平成25年)
出生数	30,260 人	全国 10 位 (平成25年)	未婚率	30-34歳男性 45.7 % 25-29歳女性 54.8 %	低い方から 全国 27 位 全国 6 位 (H22.10.1現在)
合計特殊出生率	1.53	全国 15 位 (平成25年)	三世帯同居率 (末子6歳未満)	23.8 %	全国 17 位 (H22.10.1現在)
人口の社会増減数 (転入-転出)	△6,892 人	全国 46 位 (平成25年)	高校卒業者 県内就職率	94.1 %	全国 3 位 (平成25年3月)
			大学入学者 自県高校出身 比率	61.2 %	全国 4 位 (H25.5.1現在)

# 合計特殊出生率と出生数の年次推移

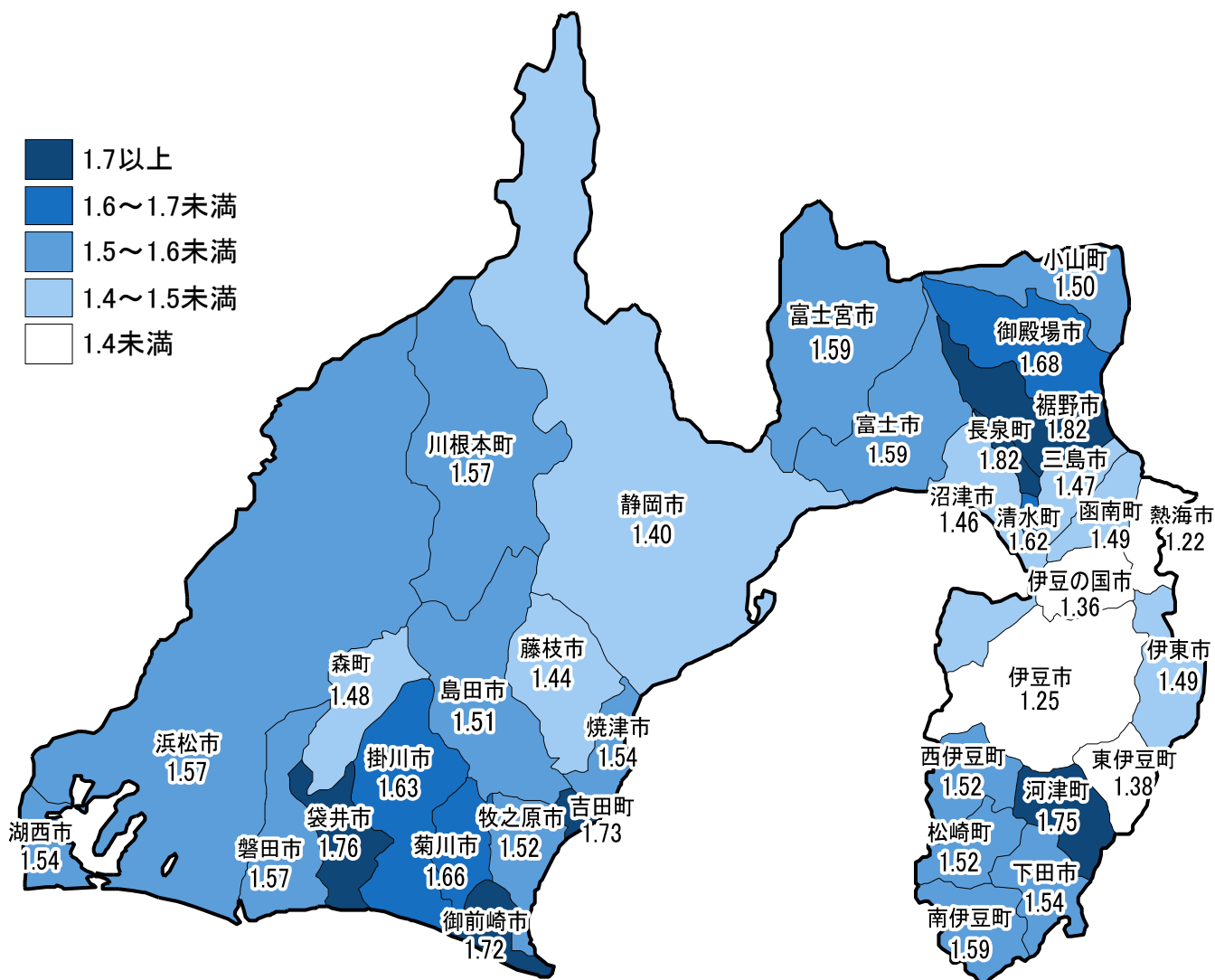
合計特出生率は平成15年・16年を底に上昇傾向、一方で出生数は減少が続く



[出所]厚生労働省「人口動態統計」

# 市町別合計特殊出生率〔平成20年～24年〕

裾野市と長泉町が1.82で1位 東部は高低が混在、中部は低く、西部は高い傾向

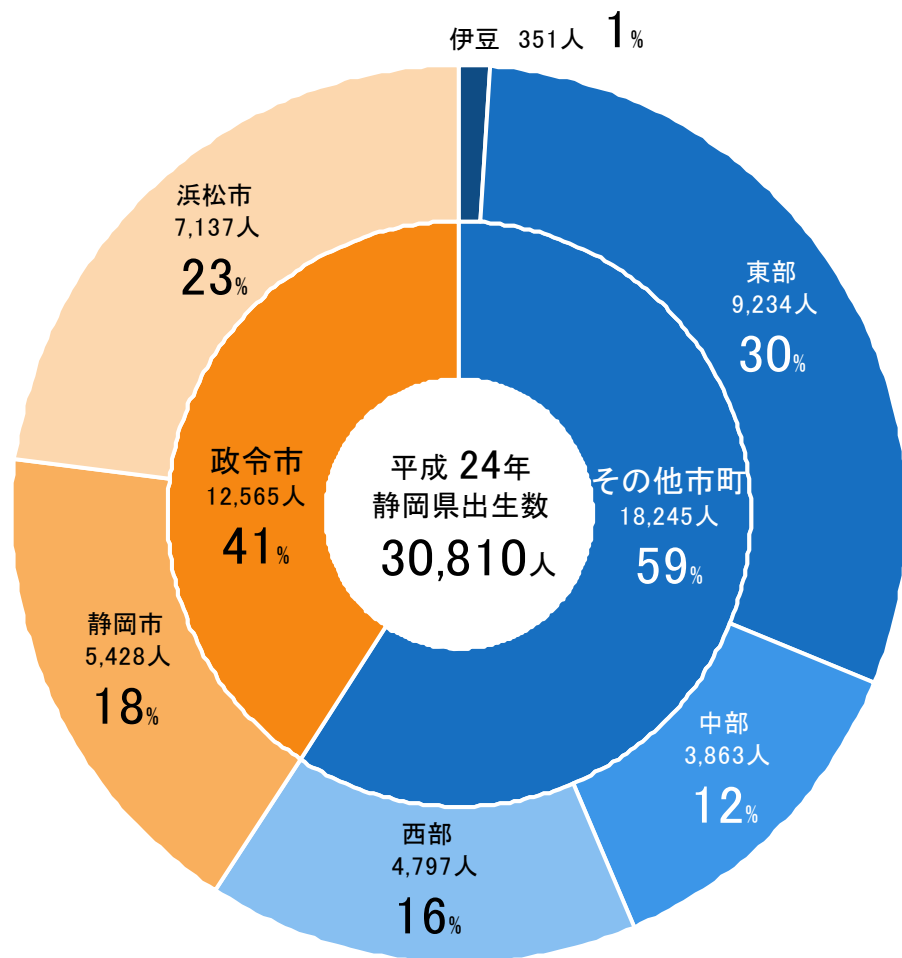


1位	裾野市	1.82
	長泉町	1.82
3位	袋井市	1.76
4位	河津町	1.75
5位	吉田町	1.73
∴	∴	—
31位	静岡市	1.40
32位	東伊豆町	1.38
33位	伊豆の国市	1.36
34位	伊豆市	1.25
35位	熱海市	1.22

〔出所〕厚生労働省「人口動態保健所・市区町村別統計」

# 市町別出生数〔平成24年〕

静岡県の出生数のうち、政令市が約4割、その他の市町が6割を占める



伊豆  
〔賀茂医療圏〕  
□下田市 114人 □東伊豆町 58人 □河津町 66人  
□南伊豆町 37人 □松崎町 39人 □西伊豆町 37人

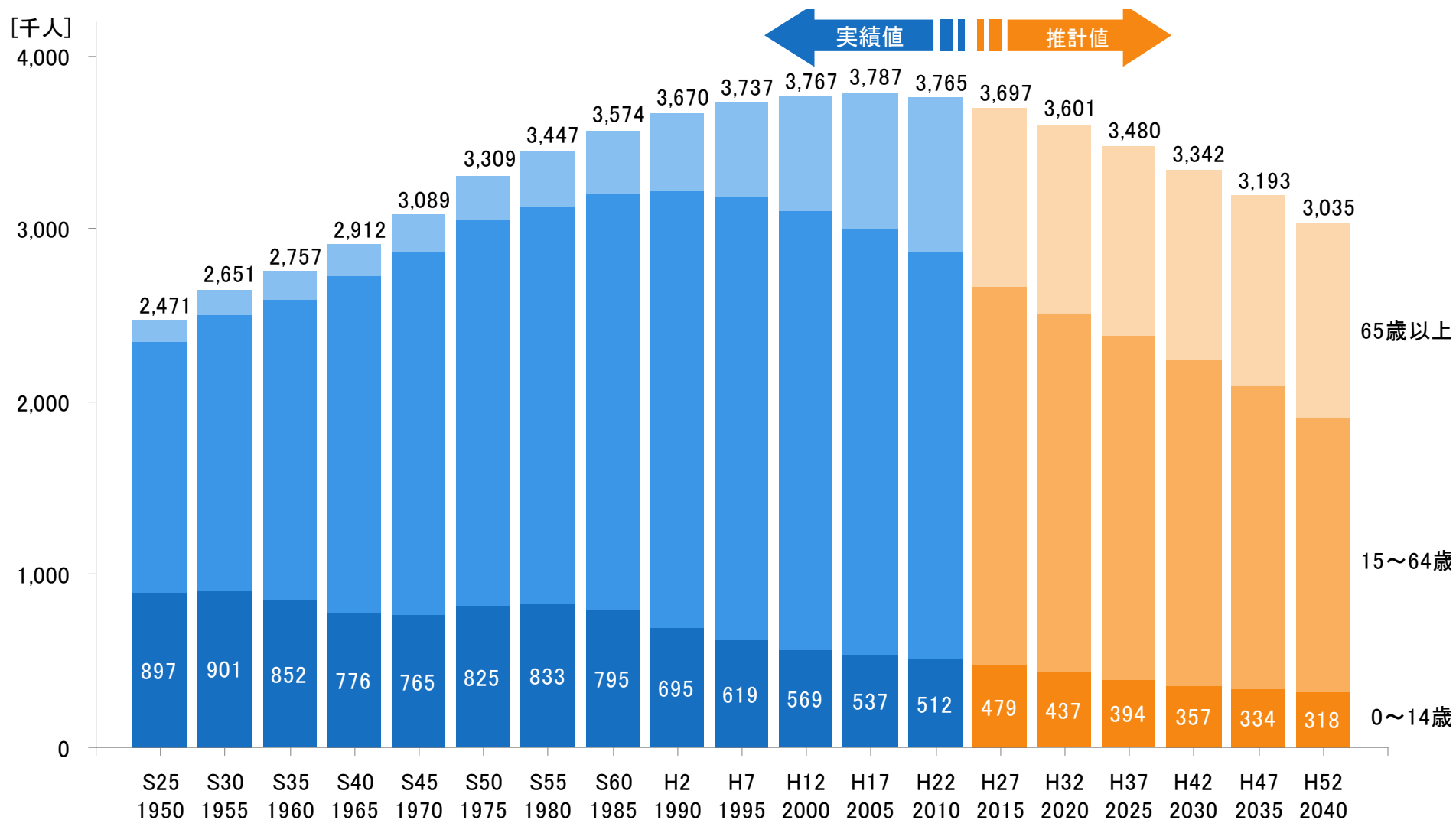
東部  
〔熱海伊東医療圏〕  
□熱海市 149人 □伊東市 392人  
〔駿東田方医療圏〕  
□沼津市 1,402人 □三島市 871人 □裾野市 592人  
□伊豆市 145人 □伊豆の国市 360人 □函南町 331人  
□清水町 269人 □長泉町 535人  
□御殿場市 863人 □小山町 152人  
〔富士医療圏〕  
□富士宮市 1,095人 □富士市 2,078人

中部  
〔志太榛原医療圏〕  
□島田市 792人 □焼津市 1,242人 □藤枝市 1,155人  
□牧之原市 363人 □吉田町 282人 □川根本町 29人

西部  
〔中東遠医療圏〕  
□磐田市 1,406人 □掛川市 1,073人 □袋井市 980人  
□御前崎市 303人 □菊川市 422人 □森町 126人  
〔西部医療圏〕  
□湖西市 487人

# 静岡県の将来推計人口

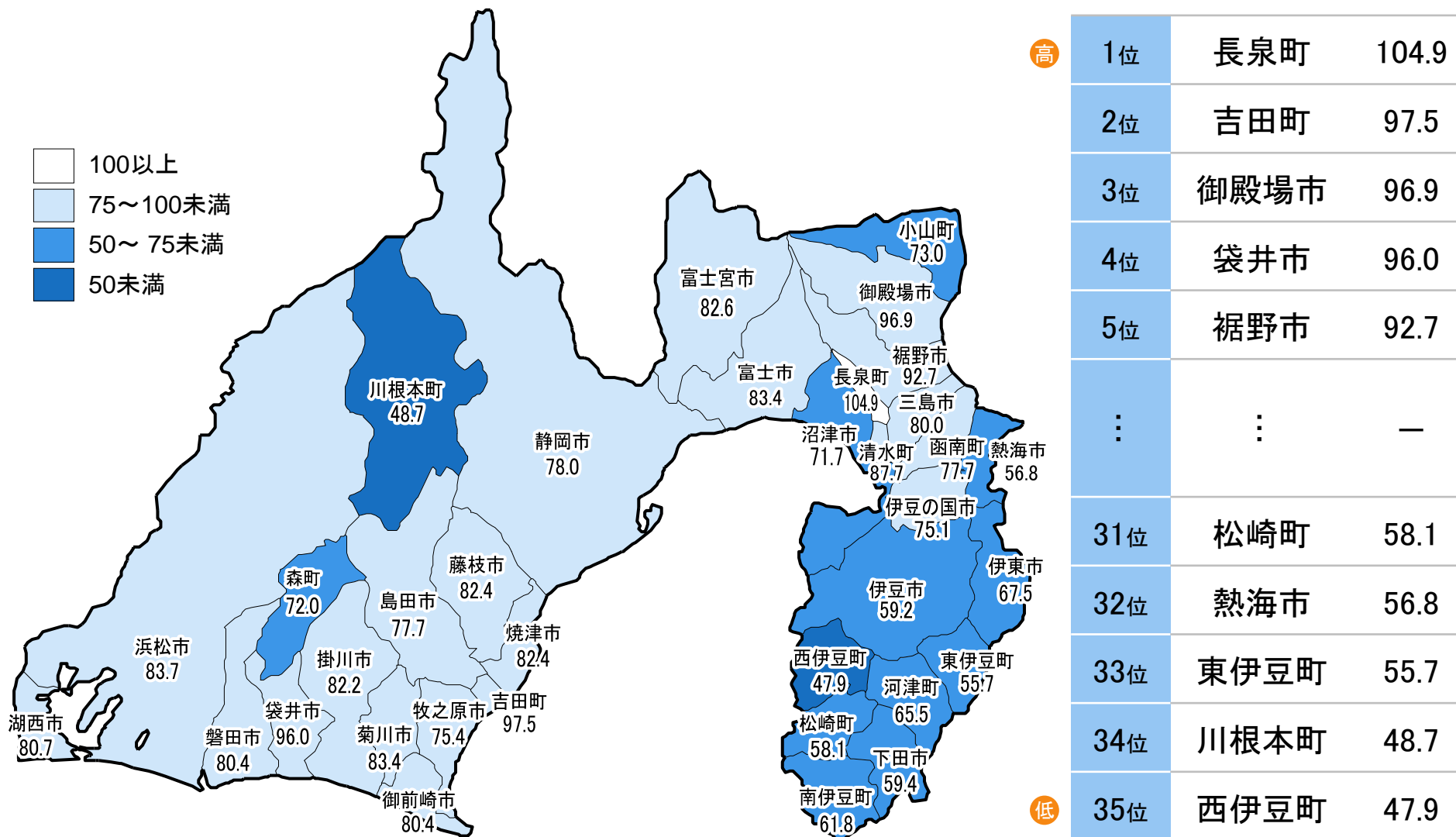
平成22年にはじめて人口減少に転じ、平成52年の人口は、約2割減少



[出所]総務省「国勢調査」、推計値は国立社会保障・人口問題研究所「都道府県別将来推計人口」(平成25年3月推計)

# 市町別将来推計人口〔平成52年〕(平成22年の人口=100としたときの値)

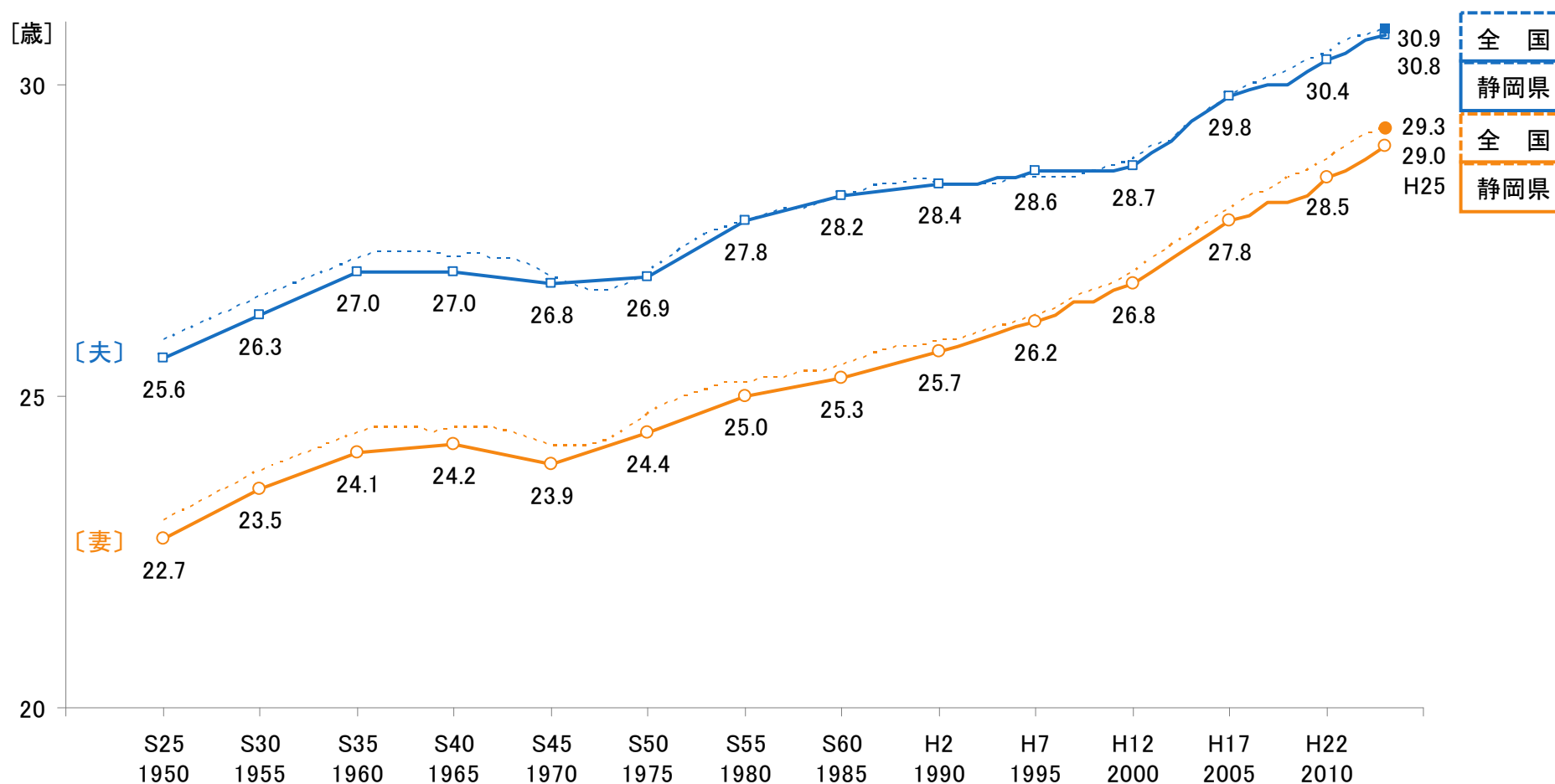
東海道沿線の市町は20%程度の減 伊豆半島地域の市町は激減



〔出所〕推計値は国立社会保障・人口問題研究所「都道府県別将来推計人口」(平成25年3月推計)

# 平均初婚年齢の年次推移

全国に比べて若干低い水準で、上昇を続けており、年々晩婚化が進行



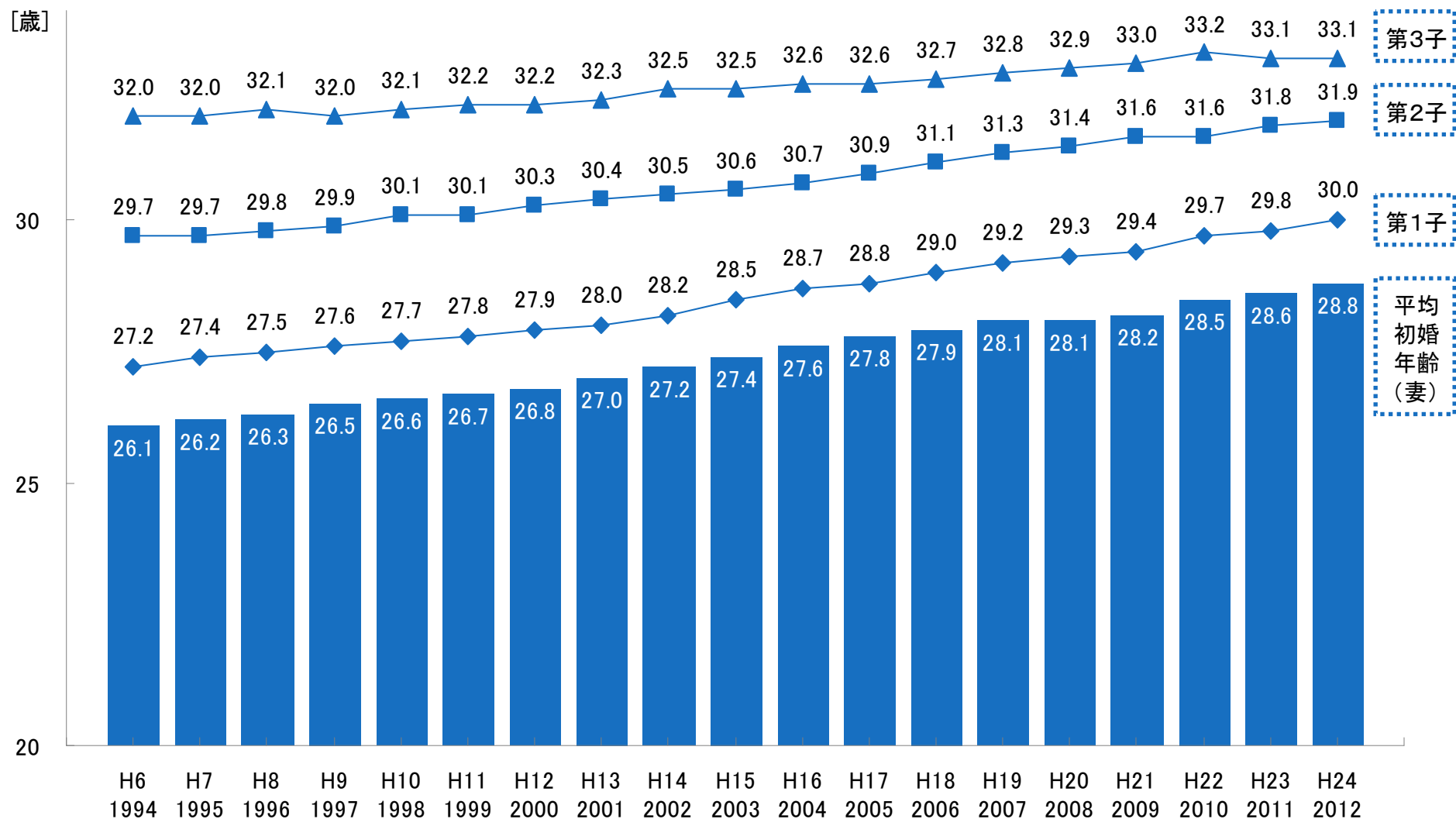
〔出所〕厚生労働省「人口動態統計」

※昭和25年・30年・35年・40年は結婚式をあげたときの年齢、昭和45年以降は結婚式をあげたときまたは同居をはじめたときのうち早いほうの年齢。



# 静岡県における平均初婚年齢(妻)と母親の平均出生時年齢の年次推移

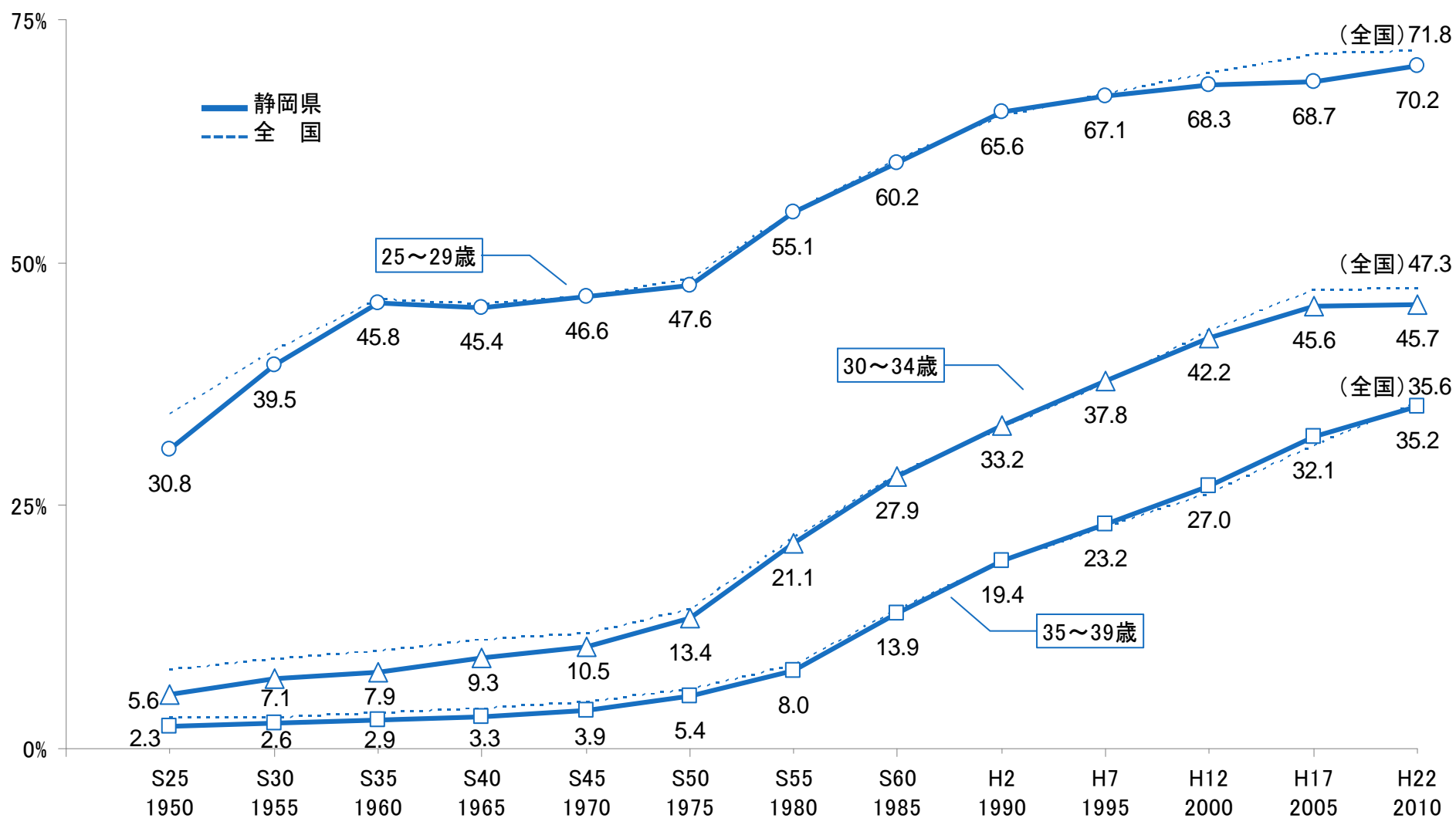
平均初婚年齢が上昇するにつれて、第1子、第2子の出生児年齢も上昇傾向



[出所]厚生労働省「人口動態統計」

# 男性の未婚率の年次推移(5歳階級別)

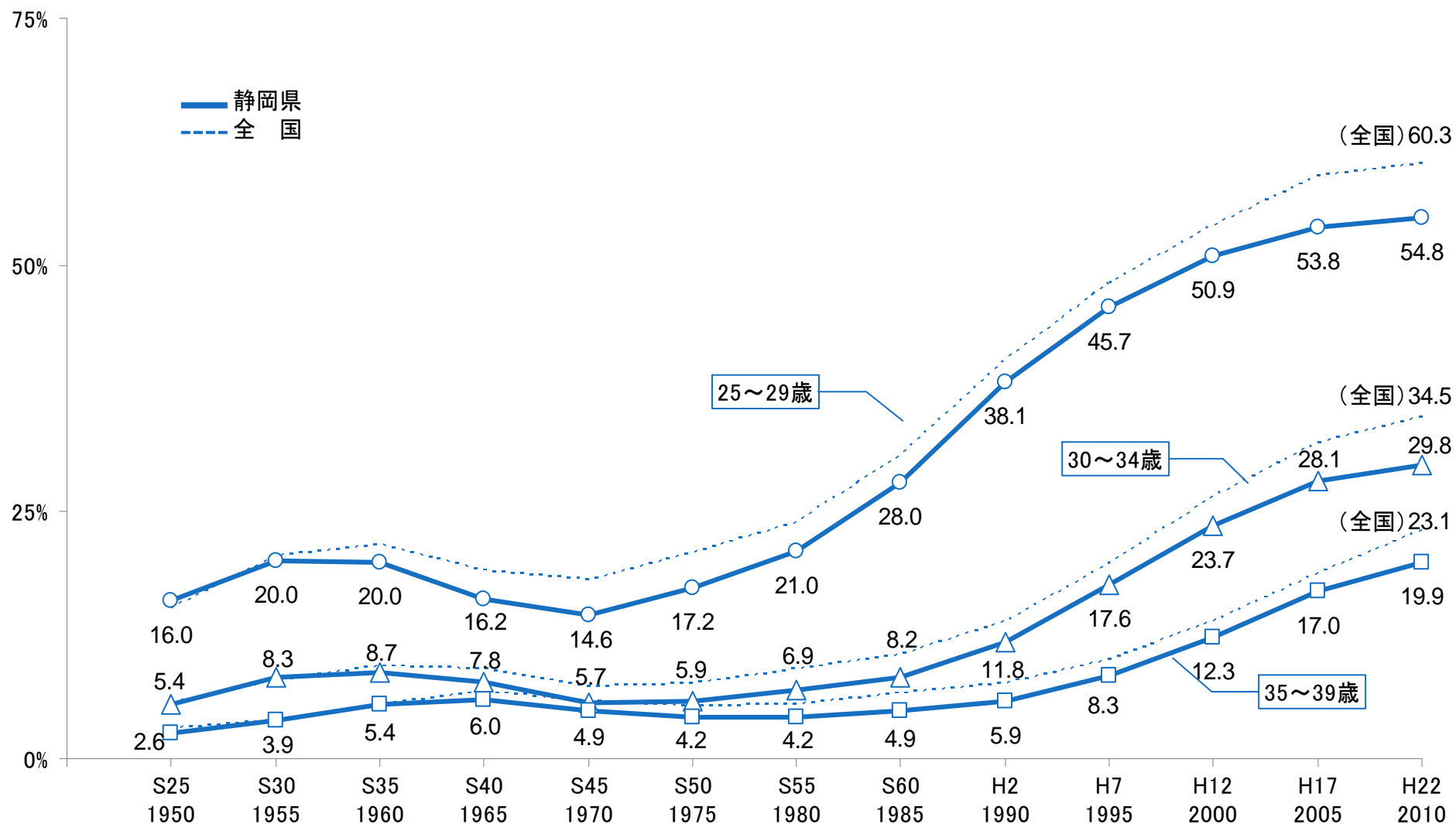
全国と同様、各年齢階級で上昇傾向



〔出所〕総務省「国勢調査」  
 ※未婚率は、配偶関係不詳を除く人口を分母としている。

# 女性の未婚率の年次推移(5歳階級別)

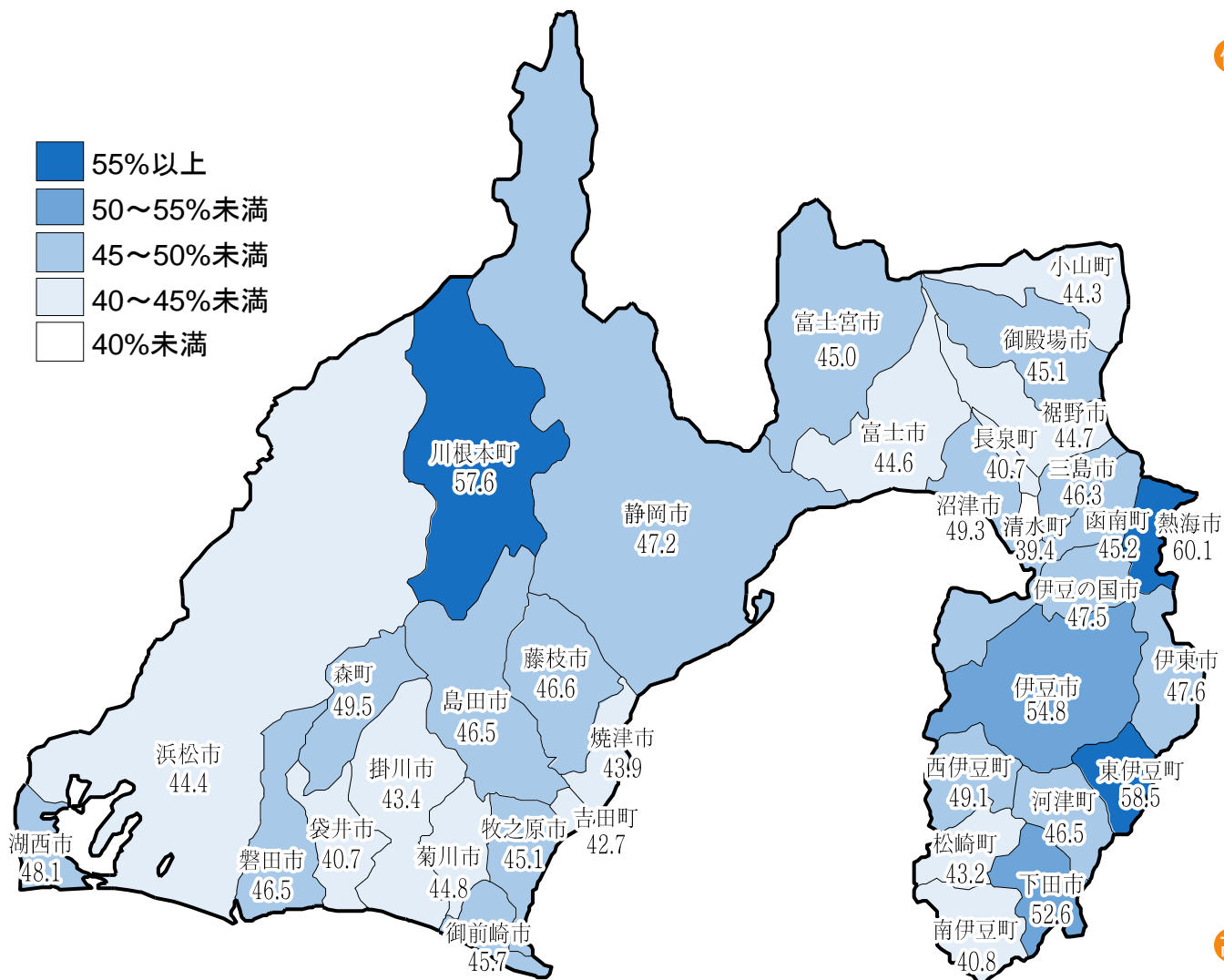
全国より若干低い水準で上昇傾向であるが、近年、全国に比べ上昇が鈍化



〔出所〕総務省「国勢調査」  
 ※未婚率は、配偶関係不詳を除く人口を分母としている。

# 市町別男性未婚率(30~34歳)

熱海市、東伊豆町、川根本町で55%を超えている

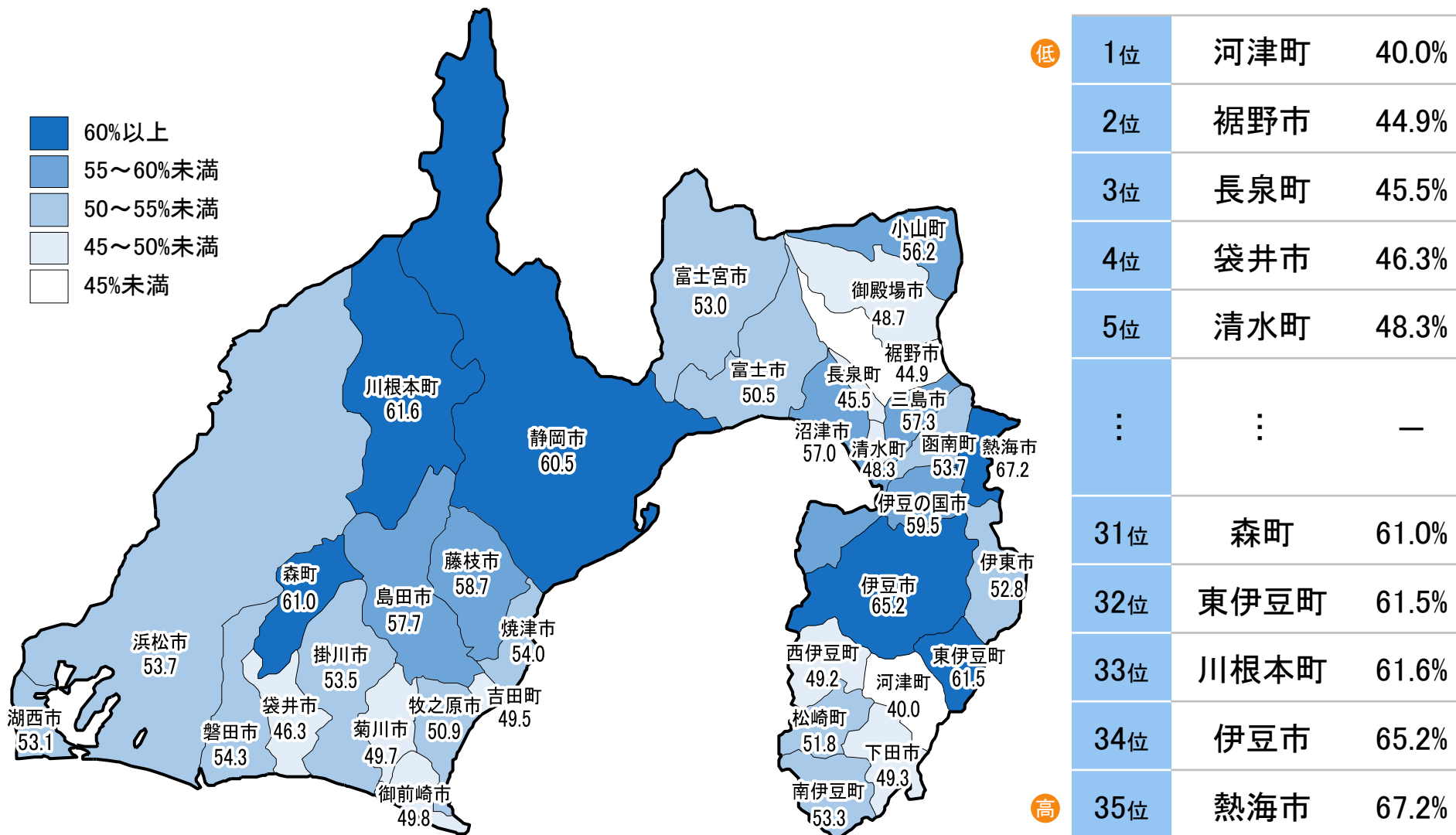


順位	市町	未婚率 (%)
1位	清水町	39.4%
2位	長泉町	40.7%
3位	袋井市	40.7%
4位	南伊豆町	40.8%
5位	吉田町	42.7%
...	...	...
31位	下田市	52.6%
32位	伊豆市	54.8%
33位	川根本町	57.6%
34位	東伊豆町	58.5%
35位	熱海市	60.1%

〔出所〕総務省「平成22年国勢調査」  
 ※未婚率は、配偶関係不詳を除く人口を分母としている。

# 市町別女性未婚率(25~29歳)

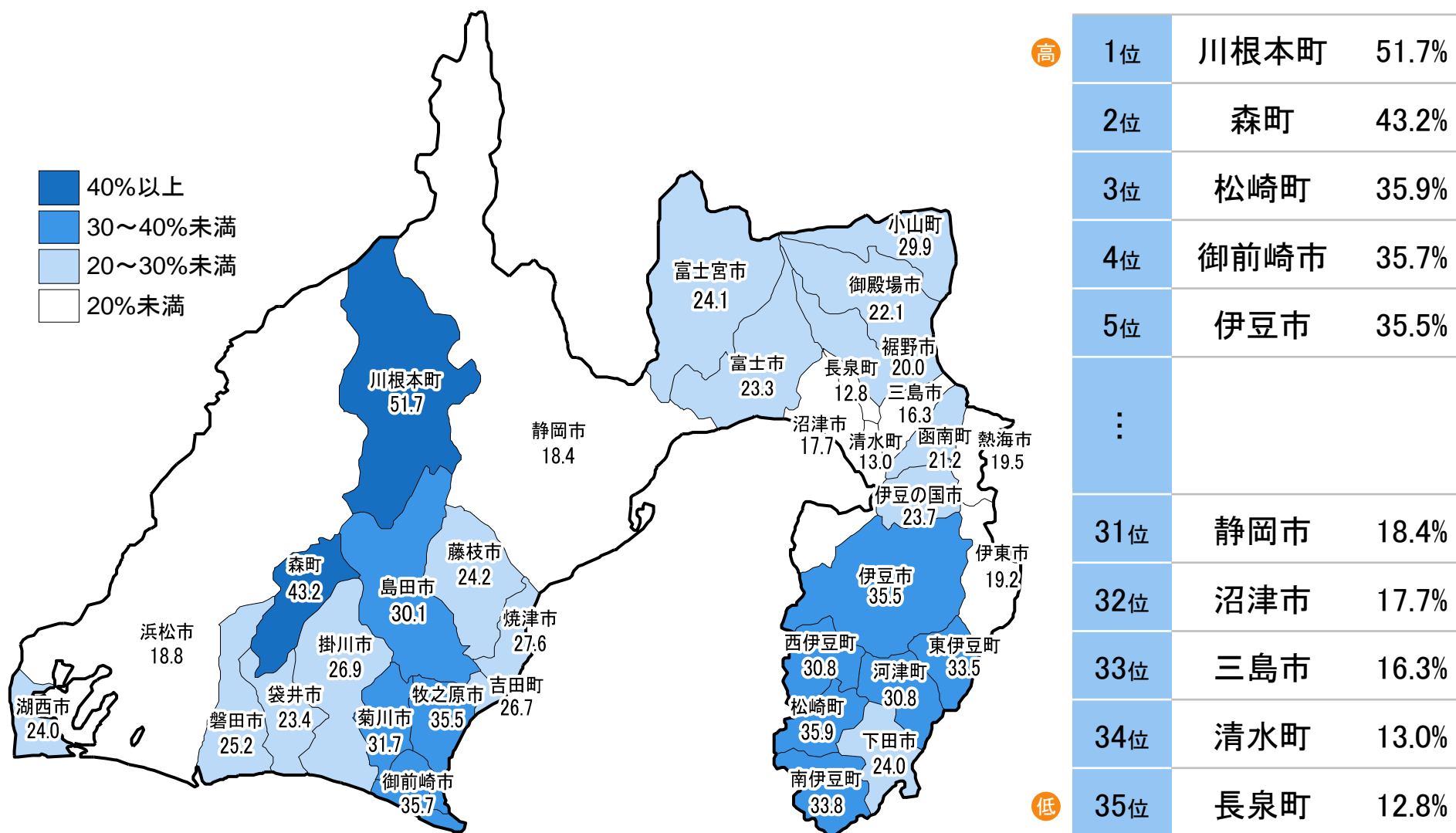
熱海市、伊豆市で65%を超えている



〔出所〕総務省「平成22年国勢調査」  
 ※未婚率は、配偶関係不詳を除く人口を分母としている。

# 市町別三世代同居率(末子6歳未満の世帯)〔平成22年〕

中西部の山間部、伊豆半島地域で高い水準



〔出所〕総務省「平成22年国勢調査」