

感染症の予防及び感染症の患者に対する医療に関する法律 **感染症発生動向調査 感染症週報**

静岡県環境衛生科学研究所感染症情報センター / 静岡県健康福祉部疾病対策課

## 目次

発生動向総覧	P 1 ~ 2
感染症発生動向警報システムによる保健所の警報状況	P 2
指定届出機関からの特記事項欄コメント	P 2 ~ 3
全数把握感染症集計表	P 4
定点把握感染症集計表	P 5 ~ 9
定点把握感染症推移グラフ	P 10 ~ 14
定点把握感染症集計表(月報)	P 15 ~ 18
定点把握感染症推移グラフ(月報)	P 19 ~ 20



# 発生動向総覧

## 《第38週コメント》9月29日集計分

### 全数届出の感染症

- 1 類感染症 報告なし
- 2 類感染症 結核（東部（2）、中部（2）、浜松市（1））
- 3 類感染症 腸管出血性大腸菌感染症（東部（1）、西部（5））
- 4 類感染症 デング熱（東部（1））、レジオネラ症（中部（1）、浜松市（1））、  
レプトスピラ症（浜松市（1））
- 5 類感染症 破傷風（浜松市（1））、風しん（西部（1））

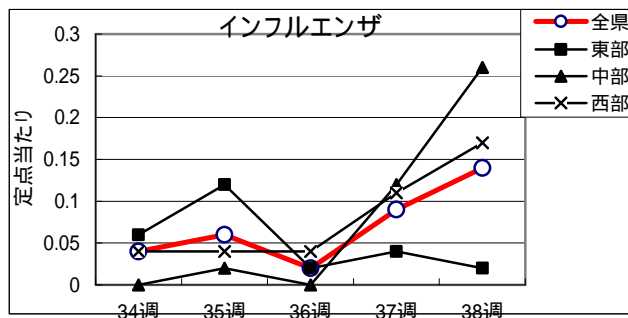
### 定点把握の対象となる5類感染症（週報対象のもの）

環境衛生科学研究所  
感染症情報センター

平成28年第38週(9/19～9/25)の動向

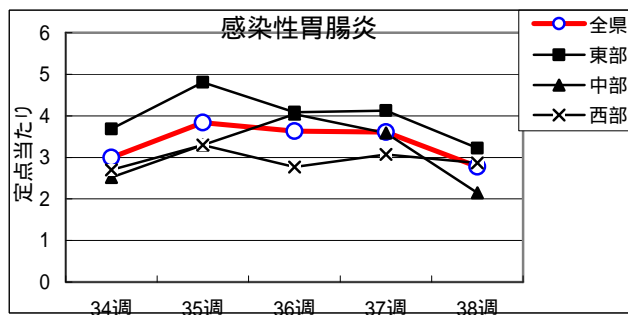
#### インフルエンザ

全県で罹患数20、定点あたり0.14で先週より増加。  
東部地区で定点あたり0.02、中部地区で定点あたり0.26、西部地区で定点あたり0.17の患者発生あり。



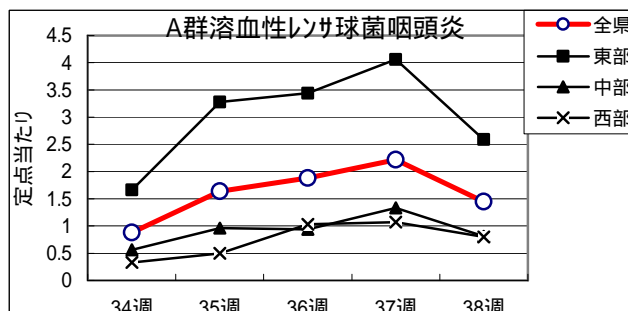
#### 感染性胃腸炎

全県で罹患数247、定点当たり2.78で前週より減少。  
東部地区で定点当たり3.22、中部地区で定点当たり2.15、西部地区で定点当たり2.87の患者発生あり。

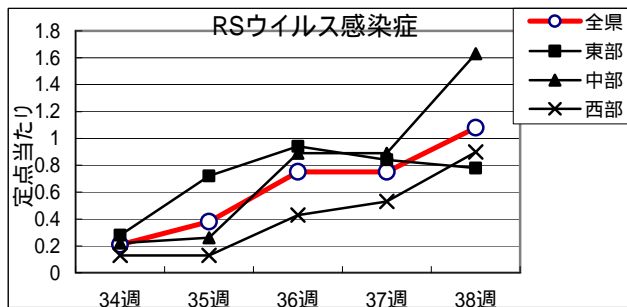


#### A群溶連菌

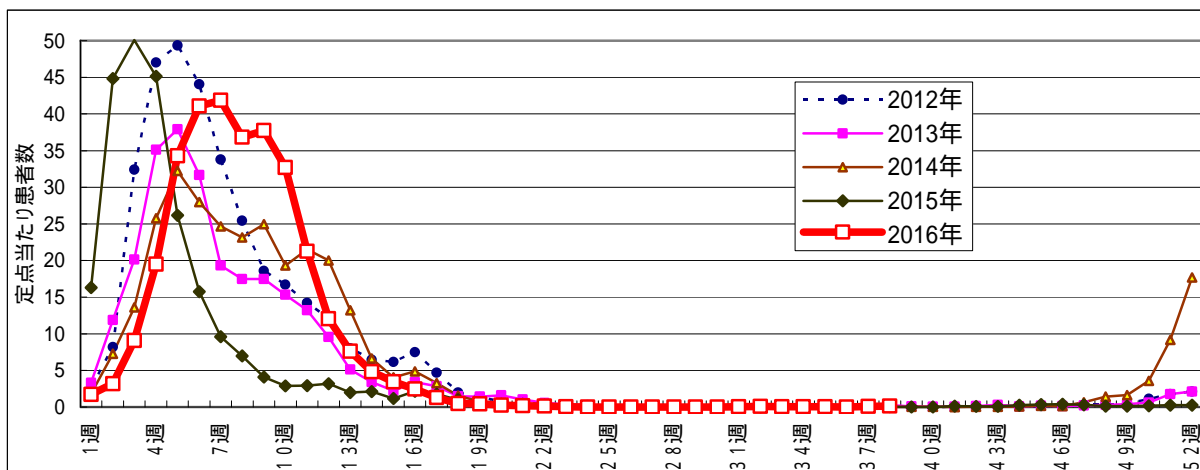
全県で罹患数129、定点当たり1.45で前週より減少。  
東部地区で定点当たり2.59、中部地区で定点当たり0.81、西部地区で定点当たり0.80の患者発生あり。



RSウイルス感染症  
 全県で罹患数96、定点当たり  
 1.08で前週より増加。  
 東部地区で定点当たり0.78、  
 中部地区で定点当たり1.63、  
 西部地区で定点当たり0.90  
 の患者発生あり。



- ・風しんは西部地区で1例発生あり、麻しんは全県で患者発生なし。
  - ・ヘルパンギーナは、定点当たり東部0.81、中部0.78、西部0.20の患者発生あり。
  - ・マイコプラズマ肺炎は、定点当たり東部地区で1.75、中部地区で1.33、西部地区で0.33の患者発生あり。
  - ・流行性耳下腺炎は、定点当たり東部地区で1.28、中部地区で0.19、西部地区で0.23の患者発生あり。
  - ・手足口病は、定点当たり東部地区で1.44、中部地区で0.44、西部地区で0.37の患者発生あり。
  - ・突発性発疹は、定点当たり東部0.41、中部0.37、西部0.60の患者発生あり。
  - ・咽頭結膜熱は、定点当たり東部地区で0.28、中部地区で0.48、西部地区で0.23の患者発生あり。
- インフルエンザ罹患数推移



## 感染症発生動向警報システムによる保健所の警報状況

警 報 A群溶血性レンサ球菌咽頭炎（御殿場）、ヘルパンギーナ（御殿場）

注意報 なし



指定届出機関からの特記事項欄コメント

感染症第38週（9月19日～9月25日）

沼津市立病院（沼津市）「RSウイルス 3名（1歳女児2名、2歳女児1名）、水痘  
 1名（6歳女児）」

光ヶ丘小児科（三島市）「マイコプラズマ 10名、RSウイルス 7名、咽頭アデノ  
 1名、流行性角結膜炎 4名」

窪田医院（三島市）「マイコプラズマ 4名（男性1名、女性3名）」  
ファミリークリニックたうち小児科医院（御殿場市）「マイコプラズマ 1名」  
村上小児科（静岡市）「インフルエンザA型 1名（3歳男児）」  
はやの小児科（掛川市）「インフルエンザA型 1名」  
きもと小児科（湖西市）「インフルエンザA型 1名」  
クリニックパパ（浜松市）「ヒトメタニューモウイルス 4名（1歳男児、2歳男児、  
2歳女児、3歳男児）、E.coli 0125 1名（10歳男児）、E.coli 025 1名（1歳女  
児）」  
こどもクリニックわだ（浜松市）「おたふく 1名（5歳男児；予防接種1回済）、帯  
状疱疹 1名（3歳女児；水痘罹患歴有）」  
くまがいクリニック（浜松市）「インフルエンザA型 2名」  
宮口こんどうクリニック（浜松市）「インフルエンザB型（++）> A型（+） 1名」

静岡県の感染症週報は、疾病対策課ホームページでご覧いただけます。

<http://www.pref.shizuoka.jp/kousei/ko-420a/center.html>

疾患名	区分	静岡県						全国					
		33週	34週	35週	36週	37週	今週	年累計	35週	36週	37週	今週	年累計
エボラ出血熱													
クリミア・コンゴ出血熱													
痘そう													
南米出血熱													
ペスト													
マールブルグ病													
ラッサ熱													
急性灰白髄炎													
結核		4	3	7	11	4	5	334	426	377	356	272	17,467
ジフテリア													
重症急性呼吸器症候群(SARS)													
中東呼吸器症候群(MERS)													
鳥インフルエンザH5N1													
鳥インフルエンザH7N9													
コレラ									2	1		1	7
細菌性赤痢		1				1		2	1	1	4		96
腸管出血性大腸菌感染症		2		7	2		6	75	232	191	119	77	2,831
腸チフス										1		4	37
パラチフス								1	1		1		13
E型肝炎								3	2	7	5		299
ウエストナイル熱(ウエストナイル脳炎を含む)								5	1	3	3	2	221
A型肝炎													14
エキ/コックス症													
鼠熱													
オウム病											1		5
オムスク出血熱													
回帰熱													7
キヤサスル森林病													
Q熱													
狂犬病													
コクシジオイデス症													3
サル痘													
ジカウイルス感染症												1	9
重症熱性血小板減少症候群											5		46
腎臓慢性出血熱													
西部ウマ脳炎													
ダニ媒介脳炎													1
炭疽													
チクングニア熱										2			9
つつが虫病								1	1	2	1		94
デング熱							1	7	13	7	10	11	272
東部ウマ脳炎													
鳥インフルエンザ													
ニパウイルス感染症													
日本紅斑熱								1	6	9	3	4	160
日本脳炎													
ハンタウイルス肺症候群													
Bウイルス病													
鼻疽													
ブルセラ症											1		2
ペネズエラウマ脳炎													
ヘンドラウイルス感染症													
強しんチフス													
ボツリヌス症													3
マラリア								1		4	2	1	40
野兔病													
ライム病												1	6
リッサウイルス感染症													
リフトバレー熱													
細菌症													
レジオネラ症		1	2	1	1	1	2	36	39	40	31	24	1,054
レプトスピラ症						1	1	2	1	2	2	2	48
ロッキー山紅斑熱													
アメーバ赤痢		2	1					21	16	17	11	10	848
ウイルス性肝炎(A型肝炎及びE型肝炎を除く)				1				6	5	5	3	2	199
カルバペネム耐性腸内細菌科細菌感染症								12	26	22	24	18	1,072
急性脳炎(ウイルス性脳炎、日本脳炎等を除く)		2						28	9	9	5	3	604
クリプトスポリジウム症								1	2			1	11
クロイツフェルト・ヤコブ病				1				6	6	1	2	1	131
劇症型溶血性レンサ球菌感染症		2			1			12	4	9	1	5	373
後天性免疫不全症候群		1						19	22	14	22	12	1,041
ジアルジア症								1		1	1	2	50
慢性的インフルエンザ菌感染症								7	1	6		2	232
慢性的髄膜炎菌感染症										2	2		34
慢性的肺炎球菌感染症			2			1		55	16	13	12	10	1,923
水痘(入院例に限る)		1	1					10	5		4	2	219
先天性風しん症候群													
梅毒		2	1	2				49	56	68	59	57	3,188
播種性クリプトコックス症								2	1	1		2	90
破傷風							1	4	5	4	1	3	93
バンコマイシン耐性黄色ブドウ球菌感染症													
バンコマイシン耐性球菌感染症								2	1		2		40
風しん							1	7	1	2	3	2	104
麻疹								1	26	23	21	9	114
薬剤耐性アシネトバクター感染症											1	1	29
新型インフルエンザ等感染症													

医療機関からの追加届出等により増減することがあります。

## 定点把握感染症集計表(届出数)

2016年 38 週

	静岡県							全国				
	33週	34週	35週	36週	37週	今週	計	35週	36週	37週	今週	計
RSウイルス感染症	22	19	34	67	67	96	305	2,725	3,347	4,558	4,204	14,834
咽頭結膜熱	19	26	39	25	38	29	176	1,351	1,217	1,175	777	4,520
A群溶血性レンサ球菌咽頭炎	97	78	146	167	198	129	815	3,981	4,531	5,031	3,771	17,314
感染性胃腸炎	228	267	342	323	321	247	1,728	12,291	11,844	11,641	9,247	45,023
水痘	16	9	14	12	14	9	74	690	807	837	805	3,139
手足口病	28	43	41	42	54	69	277	2,204	2,297	2,498	2,471	9,470
伝染性紅斑	7	10	4	1	3	2	27	525	526	416	312	1,779
突発性発しん	31	41	36	44	31	41	224	1,707	1,723	1,715	1,375	6,520
百日咳	1		2	1	1	1	6	80	86	69	50	285
ヘルパンギーナ	105	112	96	79	76	53	521	6,155	5,273	4,482	2,756	18,666
流行性耳下腺炎	43	80	51	67	72	53	366	2,959	3,108	3,366	2,936	12,369
インフルエンザ	6	5	9	3	12	20	55	161	260	458	569	1,448
急性出血性結膜炎	1			1			2	9	5	15	9	38
流行性角結膜炎	15	8	19	15	19	19	95	624	692	657	573	2,546
クラミジア肺炎(オウム病は除く)	2	3					5	2	4	8	7	21
細菌性髄膜炎								10	23	7	12	52
マイコプラズマ肺炎	17	6	7	9	11	12	62	415	401	449	399	1,664
無菌性髄膜炎	1	1	1			1	4	53	28	40	34	155
感染性胃腸炎(病原体がロタウイルスであるものに限る。)								7	11	5	5	28

定点種別	県内定点数	届出対象感染症
小児科	89	RSウイルス感染症、咽頭結膜熱、A群溶血性レンサ球菌咽頭炎、感染性胃腸炎、水痘、手足口病、伝染性紅斑、突発性発しん、百日咳、ヘルパンギーナ、流行性耳下腺炎、インフルエンザ
内科	50	インフルエンザ
眼科	22	急性出血性結膜炎、流行性角結膜炎
基幹	10	クラミジア肺炎(オウム病は除く)、細菌性髄膜炎、マイコプラズマ肺炎、無菌性髄膜炎、感染性胃腸炎(病原体がロタウイルスであるものに限る。)

小児科定点と内科定点はインフルエンザ定点を兼ねている。

# 定点把握感染症集計表(定点当り)

2016年 38 週

	静岡県						全国			
	第33週	第34週	第35週	第36週	第37週	今週	第35週	第36週	第37週	今週
RSウイルス感染症	0.25	0.21	0.38	0.75	0.75	1.08	0.86	1.06	1.45	1.34
咽頭結膜熱	0.21	0.29	0.44	0.28	0.43	0.33	0.43	0.39	0.37	0.25
A群溶血性レンサ球菌咽頭炎	1.09	0.88	1.64	1.88	2.22	1.45	1.26	1.44	1.60	1.20
感染性胃腸炎	2.56	3.00	3.84	3.63	3.61	2.78	3.90	3.76	3.71	2.94
水痘	0.18	0.10	0.16	0.13	0.16	0.10	0.22	0.26	0.27	0.26
手足口病	0.31	0.48	0.46	0.47	0.61	0.78	0.70	0.73	0.80	0.79
伝染性紅斑	0.08	0.11	0.00	0.01	0.03	0.02	0.17	0.17	0.13	0.10
突発性発しん	0.35	0.46	0.40	0.49	0.35	0.46	0.54	0.55	0.55	0.44
百日咳	0.01		0.02	0.01	0.01	0.01	0.03	0.03	0.02	0.02
ヘルパンギーナ	1.18	1.26	1.08	0.89	0.85	0.60	1.95	1.67	1.43	0.88
流行性耳下腺炎	0.48	0.90	0.57	0.75	0.81	0.60	0.94	0.99	1.07	0.94
インフルエンザ	0.04	0.04	0.06	0.02	0.09	0.14	0.03	0.05	0.09	0.12
急性出血性結膜炎	0.05			0.05			0.01	0.01	0.02	0.01
流行性角結膜炎	0.68	0.36	0.86	0.68	0.86	0.86	0.90	1.00	0.96	0.83
クラミジア肺炎(オウム病は除く)	0.20	0.30					0.00	0.01	0.02	0.01
細菌性髄膜炎							0.02	0.05	0.01	0.03
マイコプラズマ肺炎	1.70	0.60	0.70	0.90	1.10	1.20	0.88	0.85	0.95	0.84
無菌性髄膜炎	0.10	0.10	0.10			0.10	0.11	0.06	0.08	0.07
感染性胃腸炎(病原体がロタウイルスであるものに限る。)							0.10	0.02	0.01	0.01

定点種別	県内定点数	届出対象感染症
小児科	89	RSウイルス感染症、咽頭結膜熱、A群溶血性レンサ球菌咽頭炎、感染性胃腸炎、水痘、手足口病、伝染性紅斑、突発性発しん、百日咳、ヘルパンギーナ、流行性耳下腺炎、インフルエンザ
内科	50	インフルエンザ
眼科	22	急性出血性結膜炎、流行性角結膜炎
基幹	10	クラミジア肺炎(オウム病は除く)、細菌性髄膜炎、マイコプラズマ肺炎、無菌性髄膜炎、感染性胃腸炎(病原体がロタウイルスであるものに限る。)

小児科定点と内科定点はインフルエンザ定点を兼ねている。

感染症 38 週

保健所名	RSウイルス感染症		咽頭結膜熱		A群溶血性 レンサ球菌咽頭炎		感染性胃腸炎		水痘	
	罹患数	定点当り	罹患数	定点当り	罹患数	定点当り	罹患数	定点当り	罹患数	定点当り
総数	96	1.08	29	0.33	129	1.45	247	2.78	9	0.10
賀茂	1	0.50					4	2.00		
熱海	1	0.25					4	1.00		
東部	11	0.85	5	0.38	23	1.77	40	3.08	5	0.38
御殿場	10	2.50	4	1.00	60	15.00	32	8.00	1	0.25
富士	2	0.22					23	2.56		
静岡市	22	1.38	6	0.38	14	0.88	44	2.75		
中部	22	2.00	7	0.64	8	0.73	14	1.27		
西部	4	0.33	2	0.17	7	0.58	50	4.17	1	0.08
浜松市	23	1.28	5	0.28	17	0.94	36	2.00	2	0.11

保健所名	手足口病		伝染性紅斑		突発性発しん		百日咳		ヘルパンギーナ	
	罹患数	定点当り	罹患数	定点当り	罹患数	定点当り	罹患数	定点当り	罹患数	定点当り
総数	69	0.78	2	0.02	41	0.46	1	0.01	53	0.60
賀茂					1	0.50				
熱海									5	1.25
東部	19	1.46								
御殿場	2	0.50			1	0.25			9	2.25
富士	25	2.78	1	0.11	11	1.22			12	1.33
静岡市	10	0.63			8	0.50	1	0.06	10	0.63
中部	2	0.18			2	0.18			11	1.00
西部	7	0.58	1	0.08	3	0.25			4	0.33
浜松市	4	0.22			15	0.83			2	0.11

保健所	流行性耳下腺炎		インフルエンザ		麻しん (全数報告)		風しん (全数報告)		指定届出機関 (定点)数	
	罹患数	定点当り	罹患数	定点当り	週計	累計	週計	累計	小児科	内科
総数	53	0.60	20	0.14	0	1	1	7	89	50
賀茂	1	0.50							2	1
熱海									4	2
東部	20	1.54							13	7
御殿場	6	1.50							4	2
富士	14	1.56	1	0.07					9	6
静岡市	4	0.25	1	0.04					16	9
中部	1	0.09	10	0.59					11	6
西部			2	0.11			1	3	12	7
浜松市	7	0.39	6	0.21		1		4	18	10



感染症 38 週

保健所名	急性出血性結膜炎		流行性角結膜炎		クラミジア肺炎 (オウム病を除く)		細菌性髄膜炎		マイコプラズマ肺炎	
	罹患数	定点当り	罹患数	定点当り	罹患数	定点当り	罹患数	定点当り	罹患数	定点当り
総数	0		19	0.86	0		0		12	1.20
賀茂									3	3.00
熱海									3	3.00
東部			4	1.00						
御殿場										
富士			2	0.67					1	1.00
静岡市			6	1.20					4	2.00
中部			4	1.33						
西部			1	0.25						
浜松市			2	0.67					1	0.50

保健所名	無菌性髄膜炎		感染性胃腸炎 (病原体がロタウイルスであるものに限る。)	
	罹患数	定点当り	罹患数	定点当り
総数	1	0.10	0	
賀茂				
熱海				
東部				
御殿場				
富士				
静岡市	1	0.50		
中部				
西部				
浜松市				

指定届出機関 (定点)数	
眼科	基幹
22	10
-	1
-	1
4	1
-	-
3	1
5	2
3	1
4	1
3	2

\*賀茂・熱海・御殿場の各保健所管内には眼科定点はありません。

\*御殿場保健所管内には基幹定点はありません。

\*感染性胃腸炎(病原体がロタウイルスであるものに限る。)は、平成25年10月14日から基幹定点による届出対象疾病に追加されました。

定点把握感染症年齢階級別集計表(届出数)

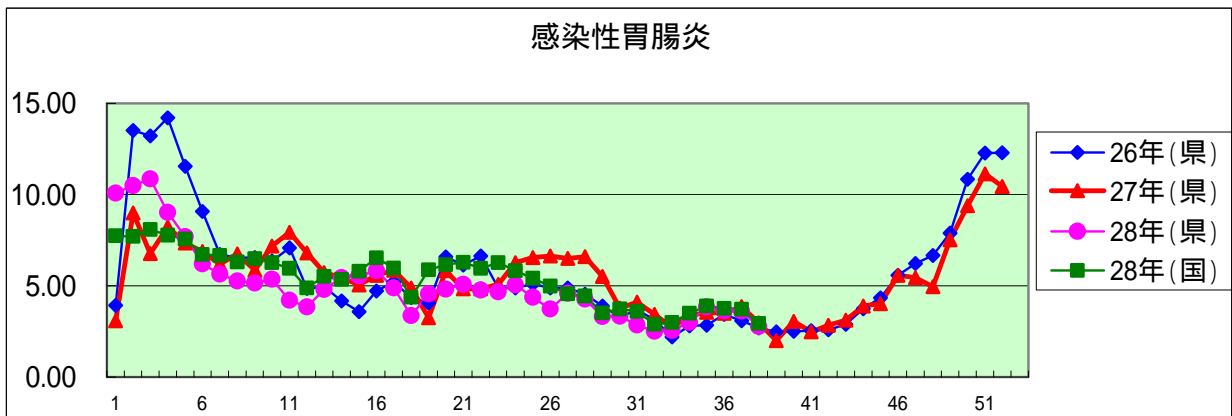
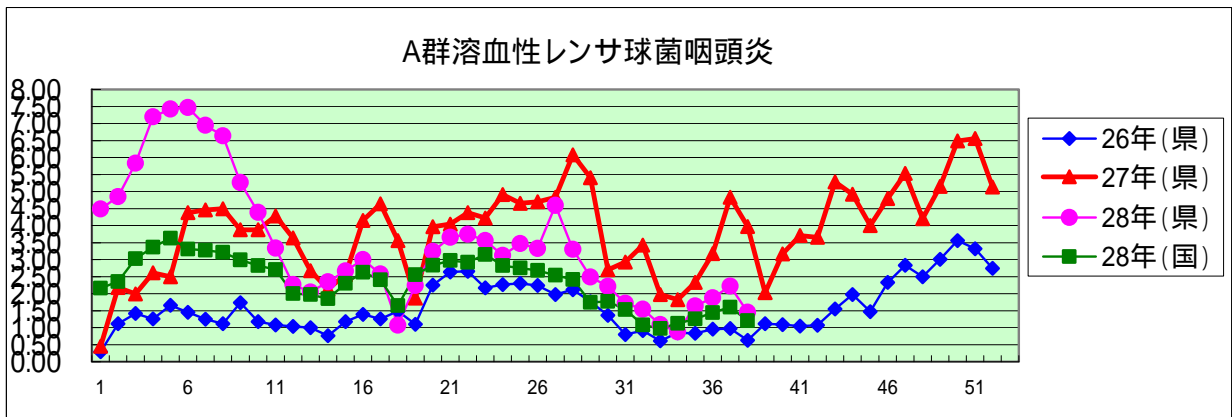
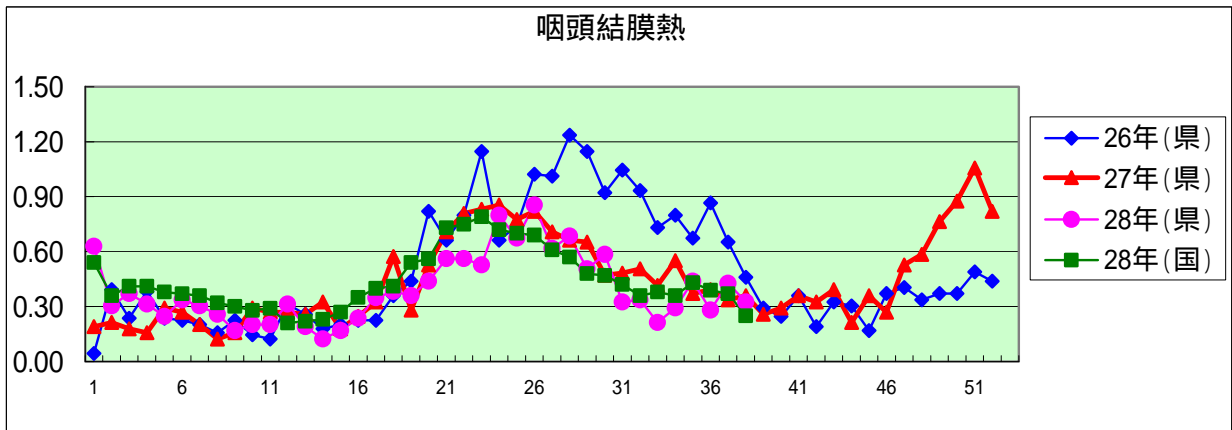
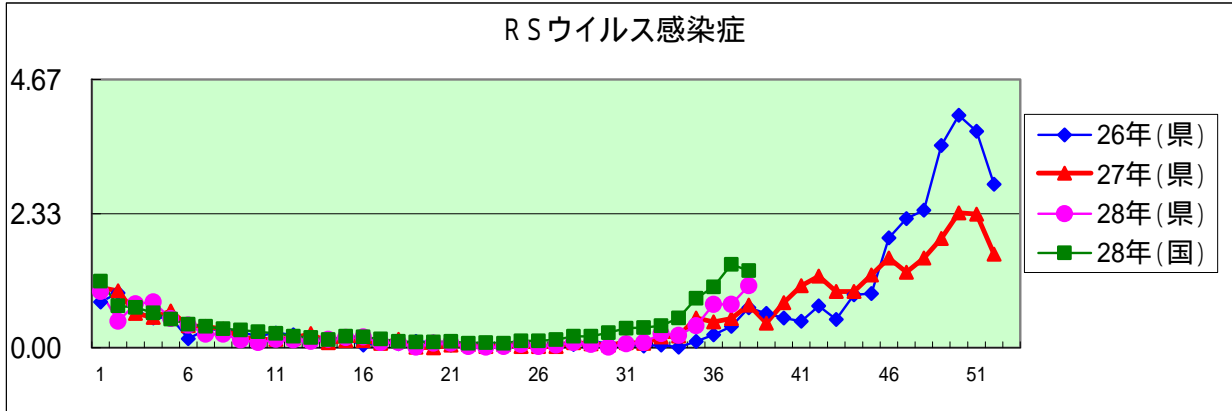
2016年 38 週

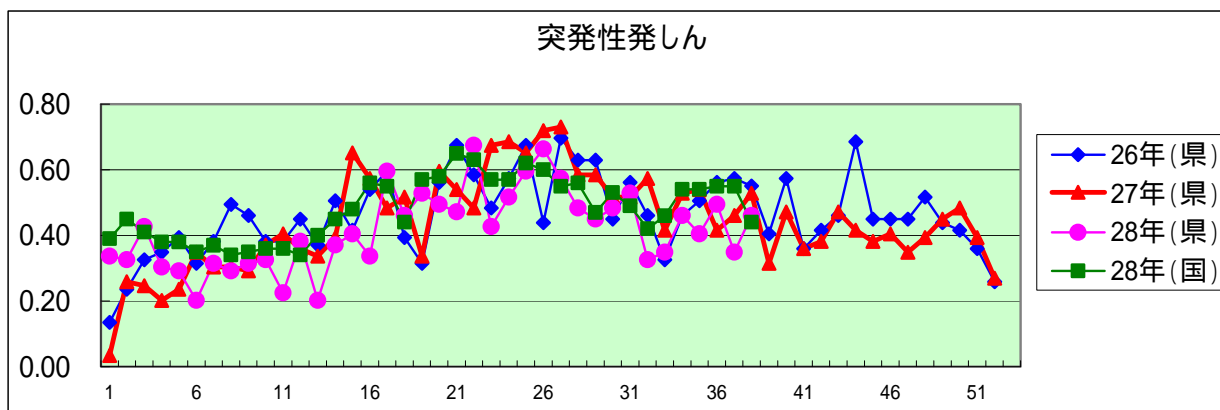
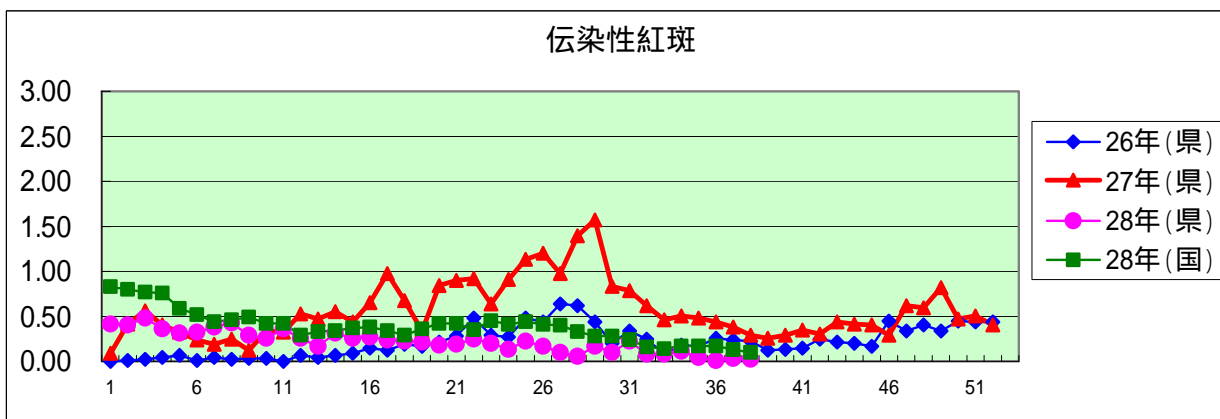
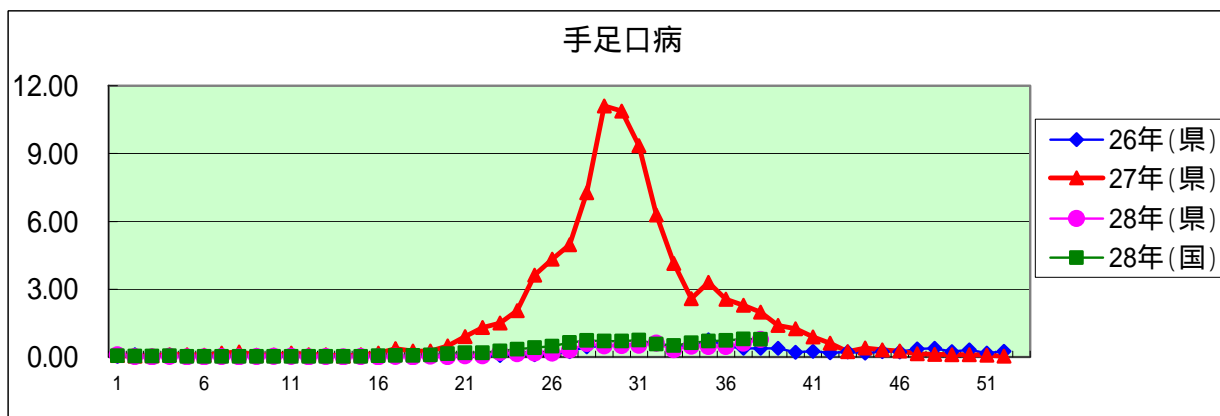
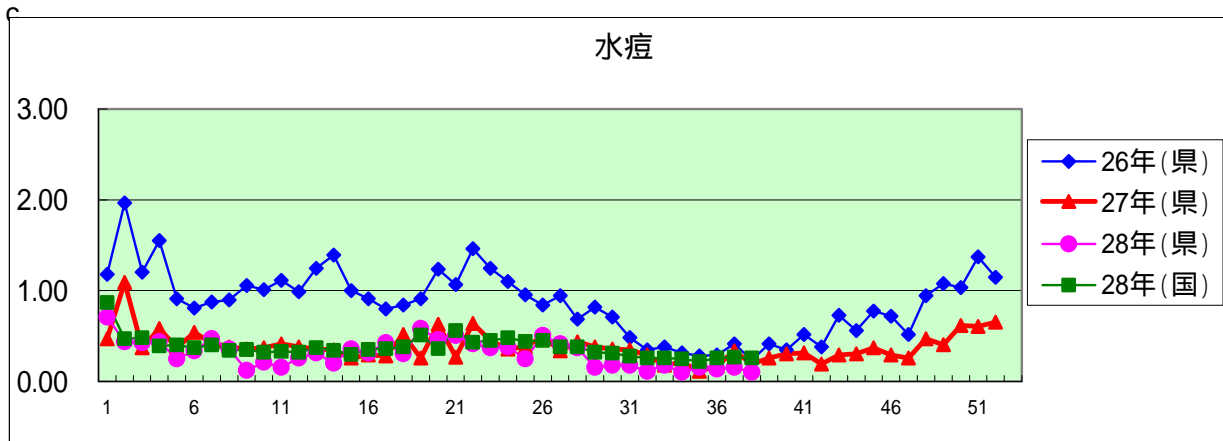
年齢階級区分	～6ヶ月	～12ヶ月	1歳	2歳	3歳	4歳	5歳	6歳	7歳	8歳	9歳	10～14歳	15～19歳	20～29歳	30～39歳	40～49歳	50～59歳	60～69歳	70～79歳	80歳以上	計	
# (小児科定点把握感染症分)	～6ヶ月	～12ヶ月	1歳	2歳	3歳	4歳	5歳	6歳	7歳	8歳	9歳	10～14歳	15～19歳	20歳以上								
# (眼科定点把握感染症分)	～6ヶ月	～12ヶ月	1歳	2歳	3歳	4歳	5歳	6歳	7歳	8歳	9歳	10～14歳	15～19歳	20～29歳	30～39歳	40～49歳	50～59歳	60～69歳	70歳以上			
# (基幹定点把握分)	0歳	1～4歳	5～9歳	10～14歳	15～19歳	20～24歳	25～29歳	30～34歳	35～39歳	40～44歳	45～49歳	50～54歳	55～59歳	60～64歳	65～69歳	70歳以上						
RSウイルス感染症	15	15	37	22	3	4															96	
咽頭結膜熱		2	6	4	3	5	4	2				2		1								29
A群溶血性レンサ球菌咽頭炎			3	9	18	15	16	19	15	5	9	12	1	7								129
感染性胃腸炎	4	20	37	30	26	21	17	11	15	7	12	19	8	20								247
水痘						1	3	3				1	1									9
手足口病		9	22	12	7	6	7	2	2			1		1								69
伝染性紅斑						1			1													2
突発性発しん	2	16	20	3																		41
百日咳								1														1
ヘルパンギーナ		4	11	14	5	6	5	3	3	1		1										53
流行性耳下腺炎			1	4	7	10	10	8	6		1	4		2								53
インフルエンザ					1			2		6	4	2	3		1							20
急性出血性結膜炎																						
流行性角結膜炎										1		1		4	5	3	2	2	1			19
クラミジア肺炎(オウム病は除く)																						
細菌性髄膜炎																						
マイコプラズマ肺炎			3	5		1		1			1										1	12
無菌性髄膜炎		1																				1
感染性胃腸炎(病原体がロタウイルスであるものに限る。)																						

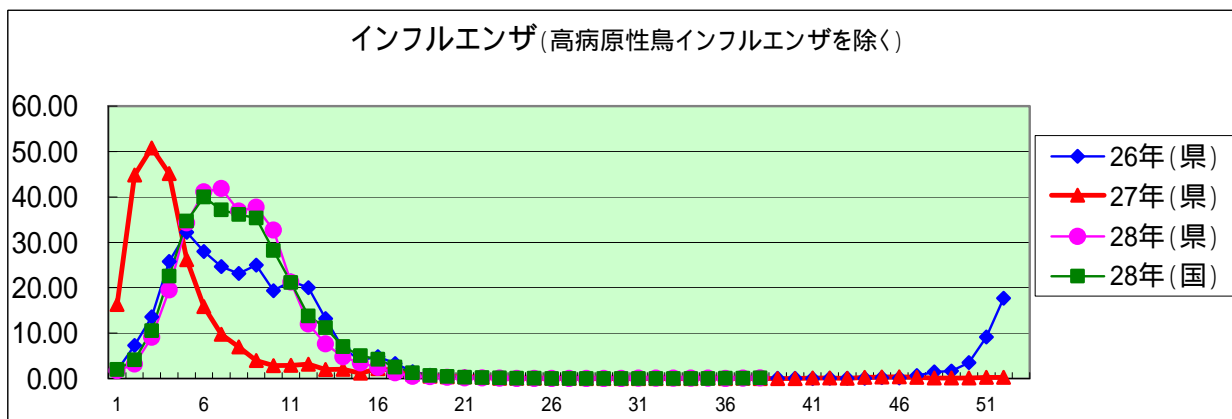
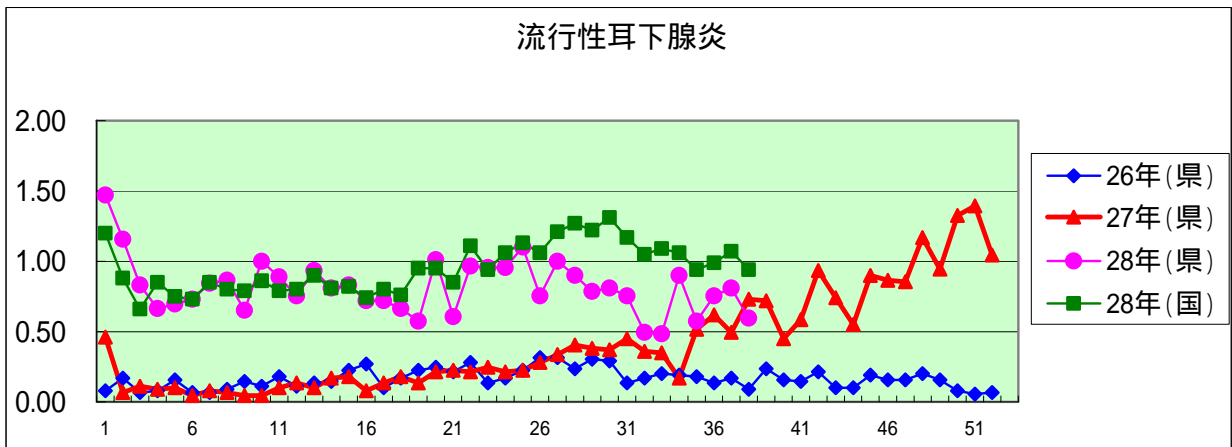
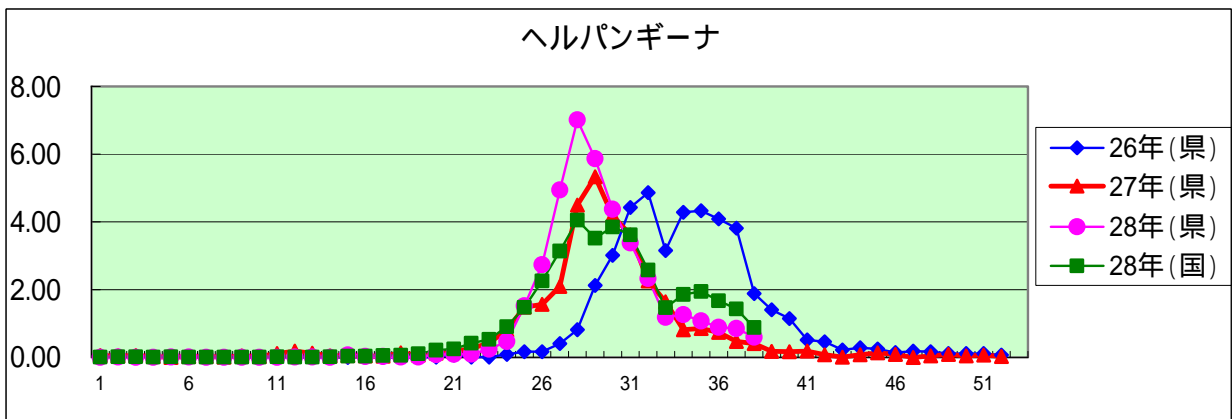
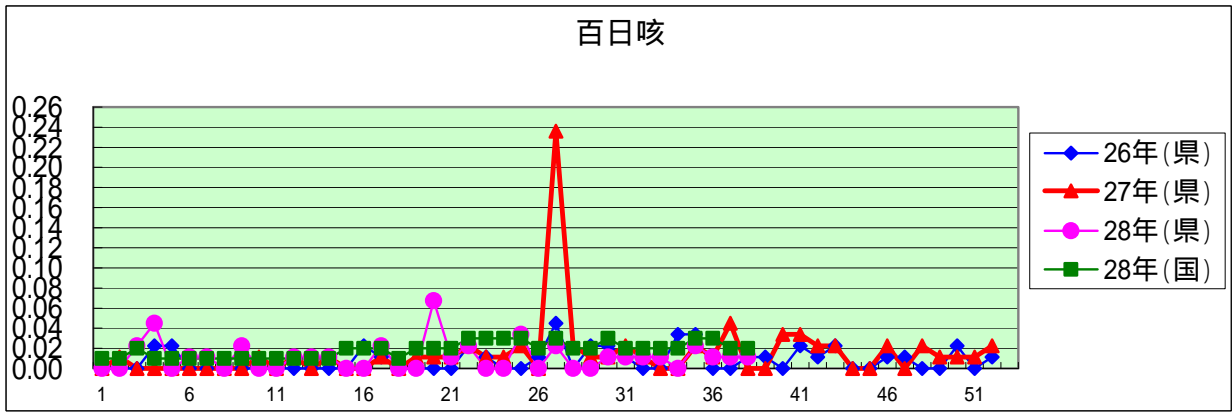
定点把握感染症年齢階級別集計表(定点当り)

2016年 38 週

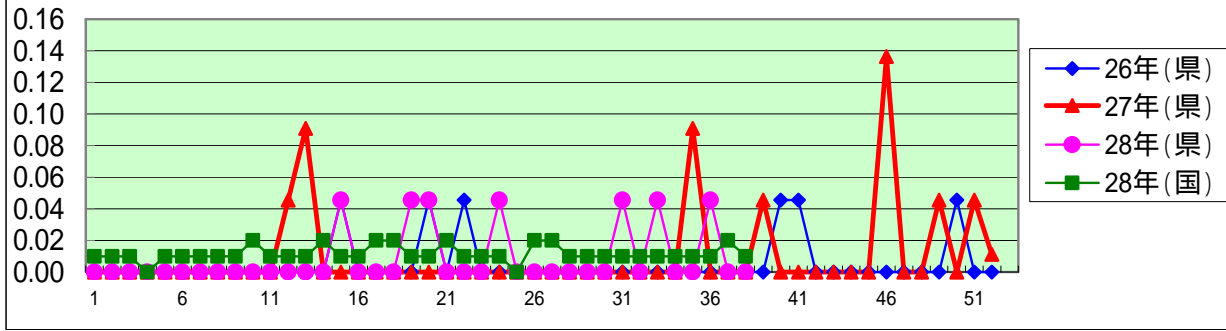
年齢階級区分	～6ヶ月	～12ヶ月	1歳	2歳	3歳	4歳	5歳	6歳	7歳	8歳	9歳	10～14歳	15～19歳	20～29歳	30～39歳	40～49歳	50～59歳	60～69歳	70～79歳	80歳以上	計	
# (小児科定点把握感染症分)	～6ヶ月	～12ヶ月	1歳	2歳	3歳	4歳	5歳	6歳	7歳	8歳	9歳	10～14歳	15～19歳	20歳以上								
# (眼科定点把握感染症分)	～6ヶ月	～12ヶ月	1歳	2歳	3歳	4歳	5歳	6歳	7歳	8歳	9歳	10～14歳	15～19歳	20～29歳	30～39歳	40～49歳	50～59歳	60～69歳	70歳以上			
# (基幹定点把握分)	0歳	1～4歳	5～9歳	10～14歳	15～19歳	20～24歳	25～29歳	30～34歳	35～39歳	40～44歳	45～49歳	50～54歳	55～59歳	60～64歳	65～69歳	70歳以上						
RSウイルス感染症	0.17	0.17	0.42	0.25	0.03	0.04																1.08
咽頭結膜熱		0.02	0.07	0.04	0.03	0.06	0.04	0.02				0.02		0.01								0.33
A群溶血性レンサ球菌咽頭炎			0.03	0.10	0.20	0.17	0.18	0.21	0.17	0.06	0.10	0.13	0.01	0.08								1.45
感染性胃腸炎	0.04	0.22	0.42	0.34	0.29	0.24	0.19	0.12	0.17	0.08	0.13	0.21	0.09	0.22								2.78
水痘						0.01	0.03	0.03				0.01	0.01									0.10
手足口病		0.10	0.25	0.13	0.08	0.07	0.08	0.02	0.02			0.01		0.01								0.78
伝染性紅斑						0.01			0.01													0.02
突発性発しん	0.02	0.18	0.22	0.03																		0.46
百日咳								0.01														0.01
ヘルパンギーナ		0.04	0.12	0.16	0.06	0.07	0.06	0.03	0.03	0.01		0.01										0.60
流行性耳下腺炎			0.01	0.04	0.08	0.11	0.11	0.09	0.07		0.01	0.04		0.02								0.60
インフルエンザ					0.01			0.01		0.04	0.03	0.01	0.02		0.01						0.01	0.14
急性出血性結膜炎																						
流行性角結膜炎										0.05		0.05		0.18	0.23	0.14	0.09	0.09	0.05			0.86
クラミジア肺炎(オウム病は除く)																						
細菌性髄膜炎																						
マイコプラズマ肺炎		0.30	0.50		0.10		0.10			0.10											0.10	1.20
無菌性髄膜炎	0.10																					0.10
感染性胃腸炎(病原体がロタウイルスであるものに限る。)																						



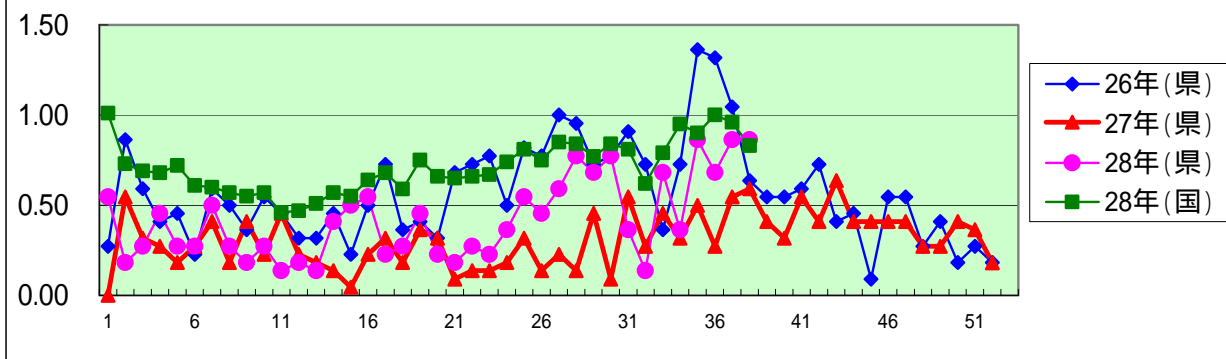




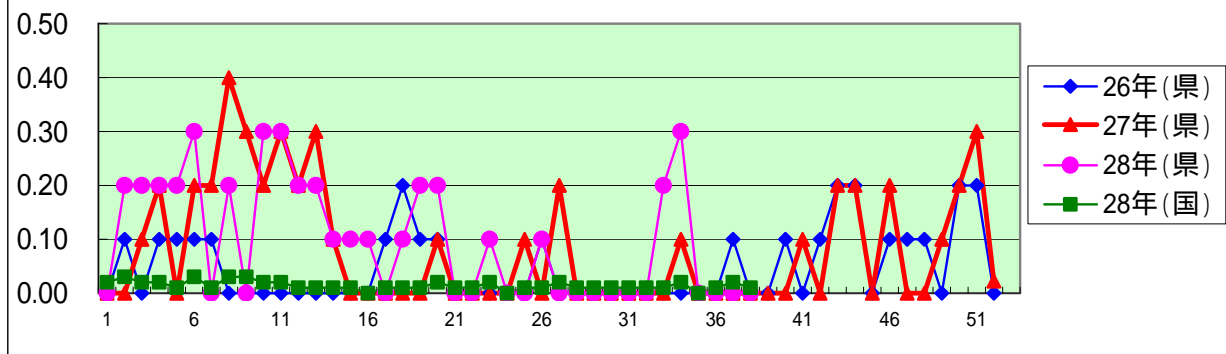
急性出血性結膜炎



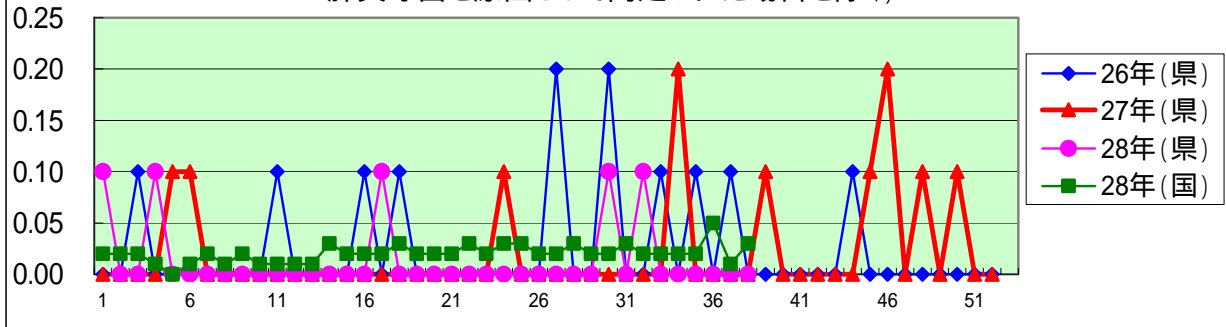
流行性角結膜炎

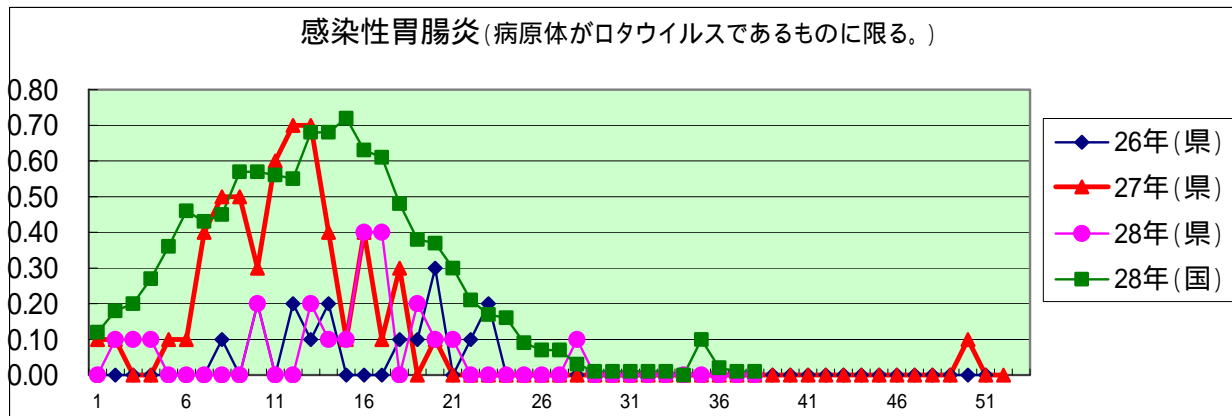
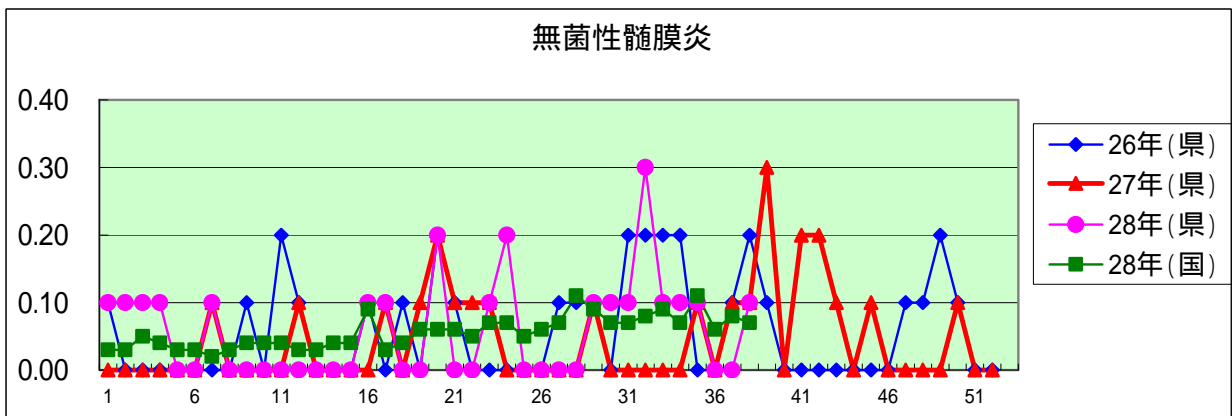
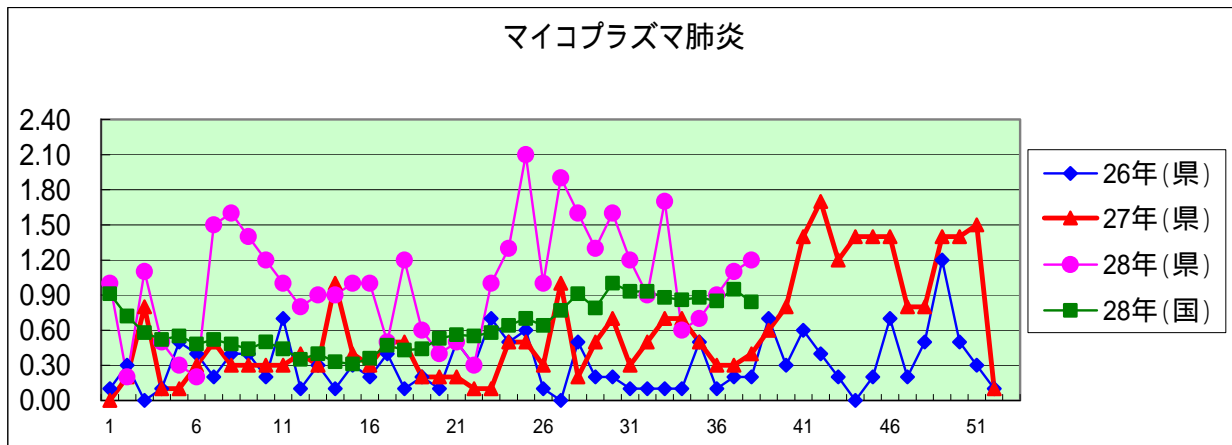


クラミジア肺炎(オウム病を除く)



細菌性髄膜炎(インフルエンザ菌、髄膜炎菌、肺炎球菌を原因として同定された場合を除く)





定点種別	県内定点数	届出対象感染症
小児科	89	RSウイルス感染症、咽頭結膜熱、A群溶血性レンサ球菌咽頭炎、感染性胃腸炎、水痘、手足口病、伝染性紅斑、突発性発しん、百日咳、ヘルパンギーナ、流行性耳下腺炎、インフルエンザ
内科	50	インフルエンザ
眼科	22	急性出血性結膜炎、流行性角結膜炎
基幹	10	クラミジア肺炎(オウム病を除く)、細菌性髄膜炎、マイコプラズマ肺炎、無菌性髄膜炎、感染性胃腸炎(病原体がロタウイルスであるものに限る。)

## 定点把握感染症(月報)集計表(届出数)

2016年 8 月

	静岡県							全国				
	3月	4月	5月	6月	7月	今月	計	5月	6月	7月	今月	計
性器クラミジア感染症	46	43	44	55	62	35	285	1,954	2,138	2,101	2,126	8,319
性器ヘルペスウイルス感染症	9	9	13	16	11	10	68	762	804	827	816	3,209
尖圭コンジローマ	3	8	10	13	10	15	59	539	476	524	489	2,028
淋菌感染症	11	12	7	13	12	6	61	647	652	677	768	2,744
性器クラミジア感染症(男)	12	12	13	17	25	15	94	940	984	1,003	1,067	3,994
性器クラミジア感染症(女)	34	31	31	38	37	20	191	1,014	1,154	1,098	1,059	4,325
性器ヘルペスウイルス感染症(男)	1	3	4	5	2	2	17	278	307	330	318	1,233
性器ヘルペスウイルス感染症(女)	8	6	9	11	9	8	51	484	497	497	498	1,976
尖圭コンジローマ(男)		4	4	8	4	4	24	366	282	339	329	1,316
尖圭コンジローマ(女)	3	4	6	5	6	11	35	173	194	185	160	712
淋菌感染症(男)	7	7	5	8	9	2	38	516	513	564	627	2,220
淋菌感染症(女)	4	5	2	5	3	4	23	131	139	113	141	524
ペニシリン耐性肺炎球菌感染症	5		2		1	4	12	166	169	145	154	634
メチシリン耐性黄色ブドウ球菌感染症	32	25	27	21	29	38	172	1,320	1,285	1,265	1,388	5,258
薬剤耐性緑膿菌感染症								8	12	10	18	48

定点種別	県内定点数	届出対象感染症
性感染症	30	性器クラミジア感染症、性器ヘルペスウイルス感染症、尖形コンジローマ、淋菌感染症
基幹	10	ペニシリン耐性肺炎球菌感染症、メチシリン耐性黄色ブドウ球菌感染症、薬剤耐性緑膿菌感染症



# 定点把握感染症(月報)集計表(定点当り)

2016年 8 月

	静岡県						全国			
	3月	4月	5月	6月	7月	今月	5月	6月	7月	今月
性器クラミジア感染症	1.53	1.43	1.47	1.83	2.07	1.17	1.98	2.18	2.13	2.19
性器ヘルペスウイルス感染症	0.30	0.30	0.43	0.53	0.37	0.33	0.77	0.82	0.84	0.84
尖圭コンジローマ	0.10	0.27	0.33	0.43	0.33	0.50	0.55	0.48	0.53	0.50
淋菌感染症	0.37	0.40	0.23	0.43	0.40	0.20	0.66	0.66	0.69	0.79
性器クラミジア感染症(男)	0.40	0.40	0.43	0.57	0.83	0.50	0.95	1.00	1.02	1.10
性器クラミジア感染症(女)	1.13	1.03	1.03	1.27	1.23	0.67	1.03	1.18	1.11	1.09
性器ヘルペスウイルス感染症(男)	0.03	0.10	0.13	0.17	0.07	0.07	0.28	0.31	0.34	0.33
性器ヘルペスウイルス感染症(女)	0.27	0.20	0.30	0.37	0.30	0.27	0.49	0.51	0.50	0.51
尖圭コンジローマ(男)		0.13	0.13	0.27	0.13	0.13	0.37	0.29	0.34	0.34
尖圭コンジローマ(女)	0.10	0.13	0.20	0.17	0.20	0.37	0.18	0.20	0.19	0.16
淋菌感染症(男)	0.23	0.23	0.17	9.00	0.30	0.07	0.52	0.52	0.57	0.65
淋菌感染症(女)	0.13	0.17	0.07	0.17	0.10	0.13	0.13	0.14	0.11	0.15
ペニシリン耐性肺炎球菌感染症	0.50		0.20		0.10	0.40	0.35	0.36	0.31	0.33
メチシリン耐性黄色ブドウ球菌感染症	3.20	2.50	2.70	2.10	2.90	3.80	2.77	2.71	2.69	2.93
薬剤耐性緑膿菌感染症							0.02	0.03	0.02	0.04

定点種別	県内定点数	届出対象感染症
性感染症	30	性器クラミジア感染症、性器ヘルペスウイルス感染症、尖圭コンジローマ、淋菌感染症
基幹	10	ペニシリン耐性肺炎球菌感染症、メチシリン耐性黄色ブドウ球菌感染症、薬剤耐性緑膿菌感染症

2016年 8 月

保健所名	性器クラミジア感染症		性器ヘルペスウイルス感染症		尖圭コンジローマ		淋菌感染症	
	罹患数	定点当り	罹患数	定点当り	罹患数	定点当り	罹患数	定点当り
総数	35	1.17	10	0.33	15	0.50	6	0.20
賀茂		-		-		-		-
熱海	1	1.00			1	1.00		
東部	2	0.40	2	0.40	2	0.40	1	0.20
御殿場								
富士	4	1.33						
静岡市	11	1.83	6	1.00	5	0.83	1	0.17
中部	5	1.25	1	0.25	2	0.50	1	0.25
西部	5	1.00			3	0.60	2	0.40
浜松市	7	1.40	1	0.20	2	0.40	1	0.20

保健所名	ペニシリン耐性肺炎球菌感染症		メチシリン耐性黄色ブドウ球菌感染症		薬剤耐性緑膿菌感染症	
	罹患数	定点当り	罹患数	定点当り	罹患数	定点当り
総数	4	0.40	38	3.80	0	
賀茂						
熱海			18	18.00		
東部			1	1.00		
御殿場	-	-	-	-	-	-
富士			2	2.00		
静岡市	4	2.00	6	3.00		
中部			5	5.00		
西部			6	6.00		
浜松市						

保健所名	定点(指定届出機関)数	
	性感染症	基幹
総数	30	10
賀茂	-	1
熱海	1	1
東部	5	1
御殿場	1	-
富士	3	1
静岡市	6	2
中部	4	1
西部	5	1
浜松市	5	2

\* 薬剤耐性アシネトバクター感染症は、平成26年9月19日から全数把握の対象となりました。

定点把握感染症(月報)年齢階級別集計表(届出数)

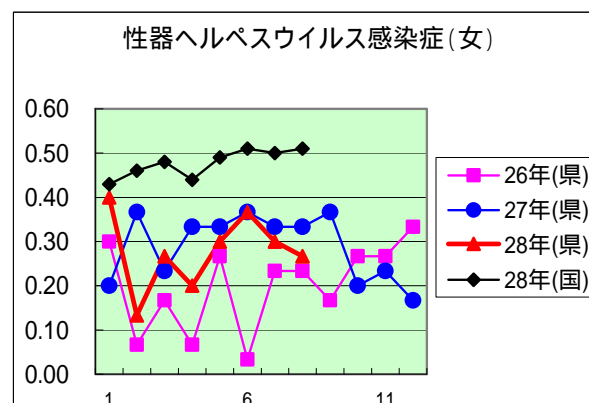
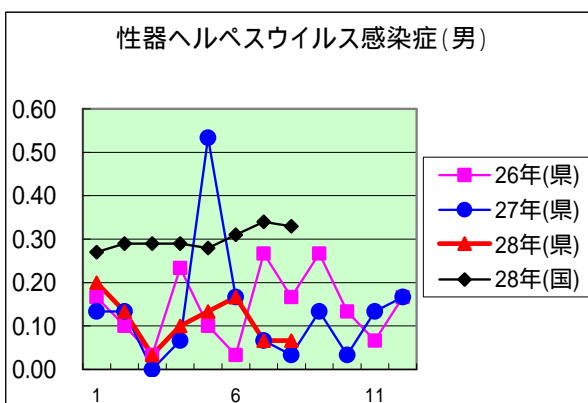
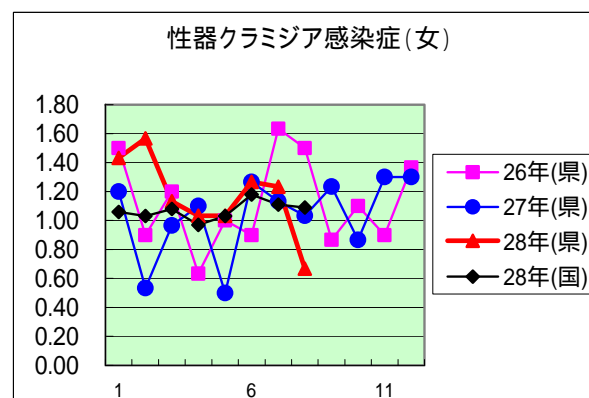
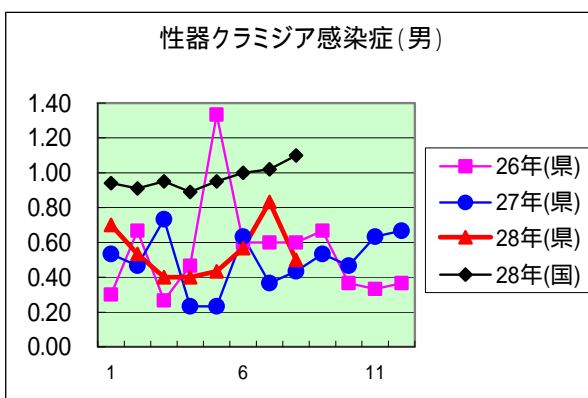
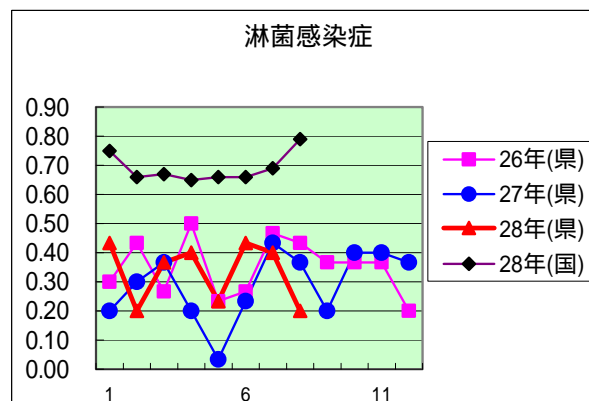
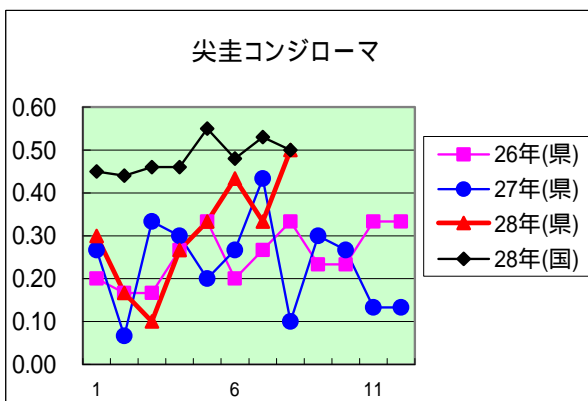
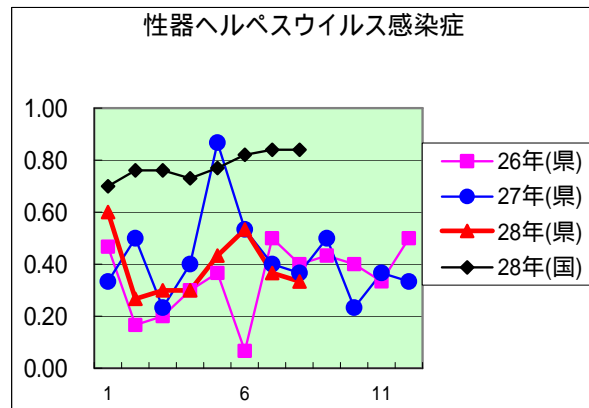
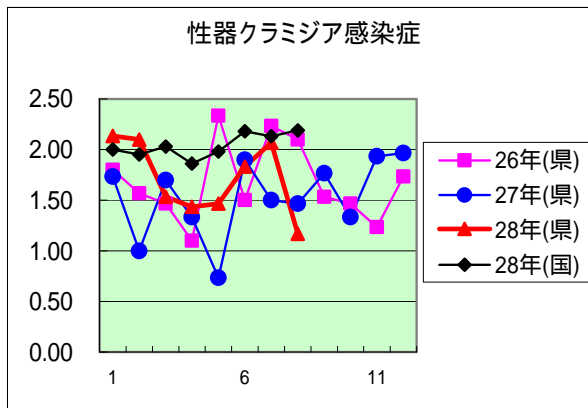
2016年 8 月

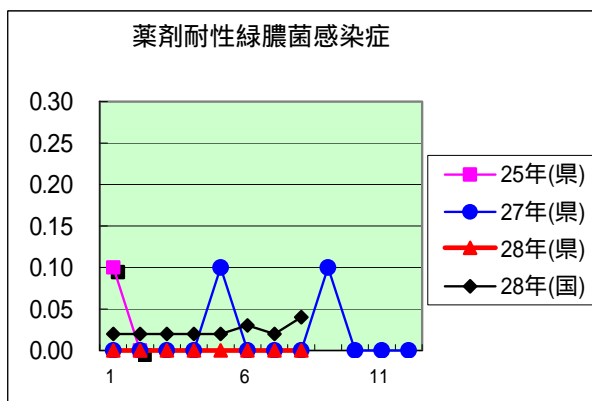
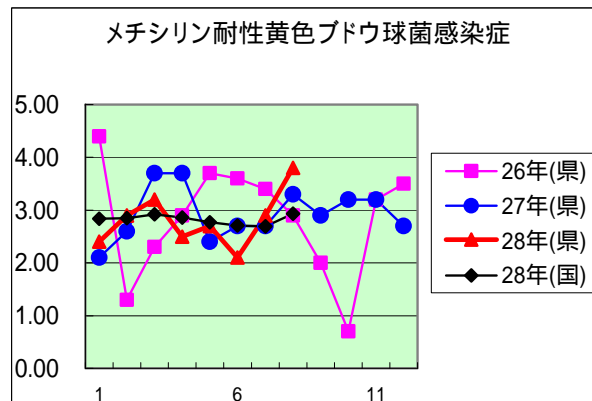
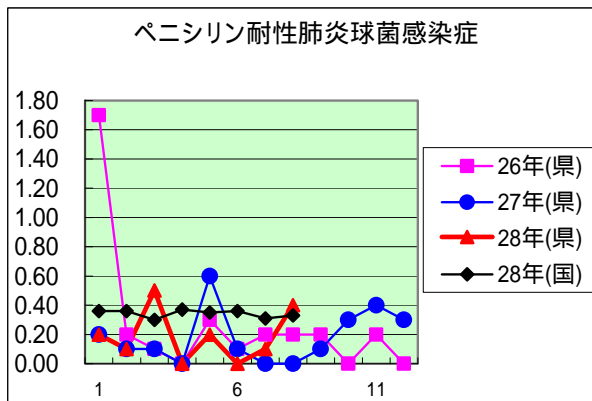
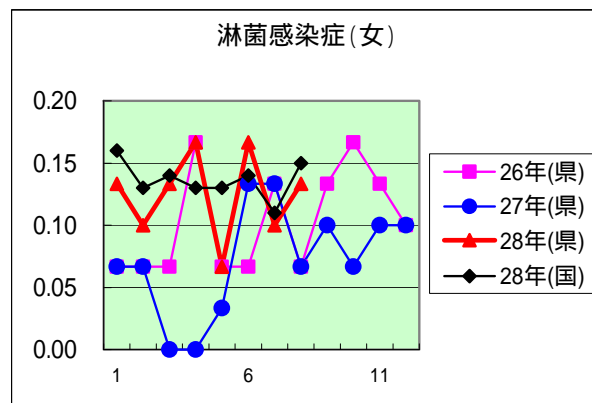
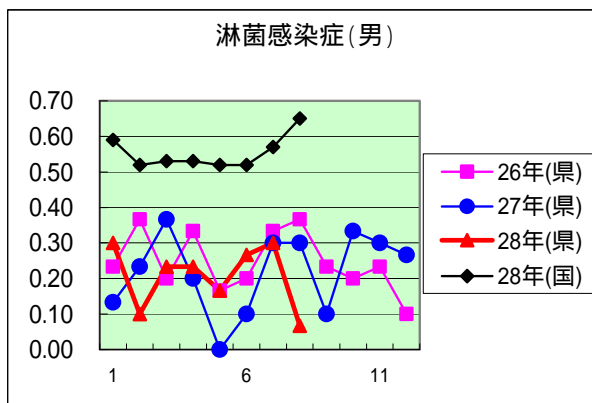
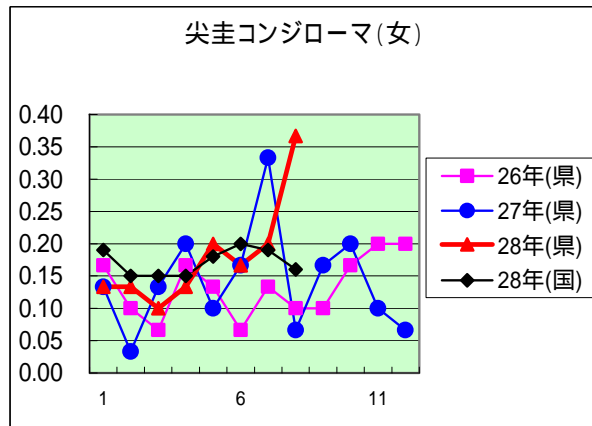
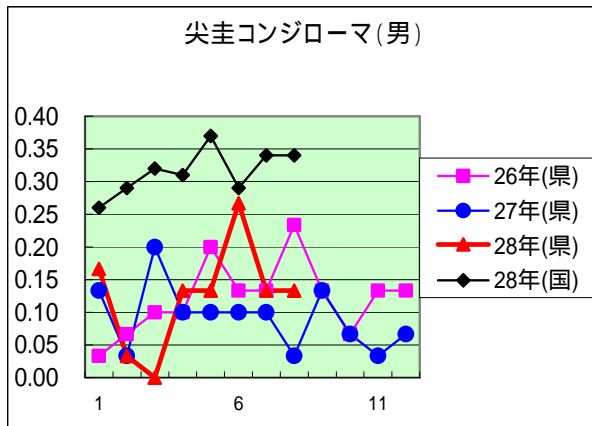
年齢階級区分	0歳	1～4歳	5～9歳	10～14歳	15～19歳	20～24歳	25～29歳	30～34歳	35～39歳	40～44歳	45～49歳	50～54歳	55～59歳	60～64歳	65～69歳	70歳以上	計
性器クラミジア感染症					6	9	8	7	1	1	2	1					35
性器ヘルペスウイルス感染症								4		1		1			1	2	10
尖圭コンジローマ					1	2	4	2	1	1	2	1	1				15
淋菌感染症					1	1	1	2				1					6
性器クラミジア感染症(男)						3	3	4	1	1	2	1					15
性器クラミジア感染症(女)					6	6	5	3									20
性器ヘルペスウイルス感染症(男)								1		1							2
性器ヘルペスウイルス感染症(女)								3				1	1		1	2	8
尖圭コンジローマ(男)							2		1				1				4
尖圭コンジローマ(女)					1	2	2	2		1	2	1					11
淋菌感染症(男)								1				1					2
淋菌感染症(女)					1	1	1	1									4
ペニシリン耐性肺炎球菌感染症			1	2		1	1	1	1	1		2		1	2	25	38
メチシリン耐性黄色ブドウ球菌感染症		1													1	2	4
薬剤耐性緑膿菌感染症																	

定点把握感染症(月報)年齢階級別集計表(定点当り)

2016年 8 月

年齢階級区分	0歳	1～4歳	5～9歳	10～14歳	15～19歳	20～24歳	25～29歳	30～34歳	35～39歳	40～44歳	45～49歳	50～54歳	55～59歳	60～64歳	65～69歳	70歳以上	計
性器クラミジア感染症					0.20	0.30	0.27	0.23	0.03	0.03	0.07	0.03					1.17
性器ヘルペスウイルス感染症								0.13		0.03		0.03	0.03		0.03	0.07	0.33
尖圭コンジローマ					0.03	0.07	0.13	0.07	0.03	0.03	0.07	0.03	0.03				0.50
淋菌感染症					0.03	0.03	0.03	0.07				0.03					0.20
性器クラミジア感染症(男)						0.10	0.10	0.13	0.03	0.03	0.07	0.03					0.50
性器クラミジア感染症(女)					0.20	0.20	0.17	0.10									0.67
性器ヘルペスウイルス感染症(男)								0.03		0.03							0.07
性器ヘルペスウイルス感染症(女)								0.10				0.03	0.03		0.03	0.07	0.27
尖圭コンジローマ(男)							0.07		0.03				0.03				0.13
尖圭コンジローマ(女)					0.03	0.07	0.07	0.07		0.03	0.07	0.03					0.37
淋菌感染症(男)								0.03				0.03					0.07
淋菌感染症(女)					0.03	0.03	0.03	0.03									0.13
ペニシリン耐性肺炎球菌感染症			0.10	0.20		0.10	0.10	0.10	0.10	0.10		0.20		0.10	0.20	2.50	3.80
メチシリン耐性黄色ブドウ球菌感染症		0.10													0.10	0.20	0.40
薬剤耐性緑膿菌感染症																	





定点種別	県内定点数	届出対象感染症
性感染症	30	性器クラミジア感染症、性器ヘルペスウイルス感染症、尖圭コンジローマ、淋菌感染症
基幹	10	ペニシリン耐性肺炎球菌感染症、メチシリン耐性黄色ブドウ球菌感染症、薬剤耐性アシネトバクター感染症、薬剤耐性緑膿菌感染症