

感染症の予防及び感染症の患者に対する医療に関する法律 **感染症発生動向調査 感染症週報**

静岡県環境衛生科学研究所感染症情報センター / 静岡県健康福祉部疾病対策課

目次

発生動向総覧	P 1 ~ 2
感染症発生動向警報システムによる保健所の警報状況	P 2
指定届出機関からの特記事項欄コメント	P 2 ~ 3
全数把握感染症集計表	P 4
定点把握感染症集計表	P 5 ~ 9
定点把握感染症推移グラフ	P 10 ~ 14
定点把握感染症集計表(月報)	P 15 ~ 18
定点把握感染症推移グラフ(月報)	P 19 ~ 20



発生動向総覧

《第39週コメント》10月6日集計分

全数届出の感染症

- 1 類感染症 報告なし
- 2 類感染症 結核（熱海（1）、東部（1）、富士（1）、中部（4）、西部（1）、浜松市（3））
- 3 類感染症 腸管出血性大腸菌感染症（富士（1）、静岡市（1）、浜松市（1））
- 4 類感染症 チクングニア熱（静岡市（1））、レジオネラ症（熱海（1））
- 5 類感染症 急性脳炎（浜松市（1））、侵襲性インフルエンザ菌感染症（西部（1））、梅毒（浜松市（1））、播種性クリプトコックス症（富士（1））

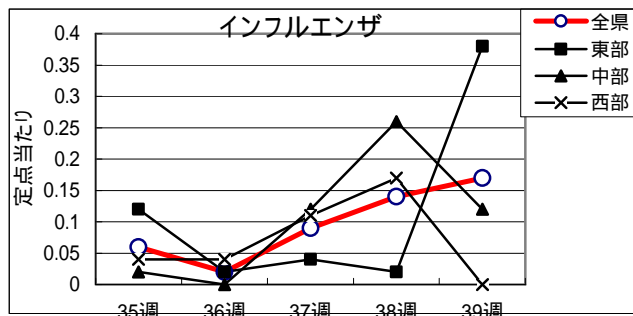
定点把握の対象となる5類感染症（週報対象のもの）

環境衛生科学研究所
感染症情報センター

平成28年第39週(9/26～10/2)の動向

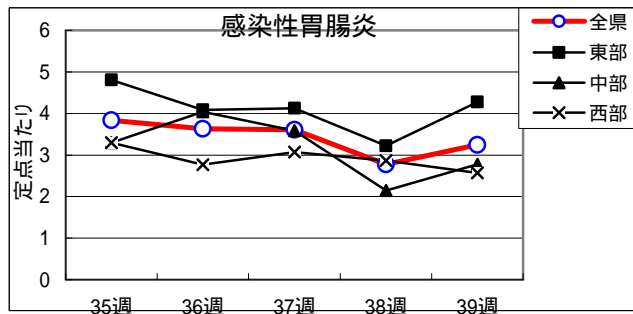
インフルエンザ

全県で罹患数24、定点あたり0.17で先週より増加。
 東部地区で定点あたり0.38、
 中部地区で定点あたり0.12、
 西部地区で定点あたり0.00
 の患者発生あり。



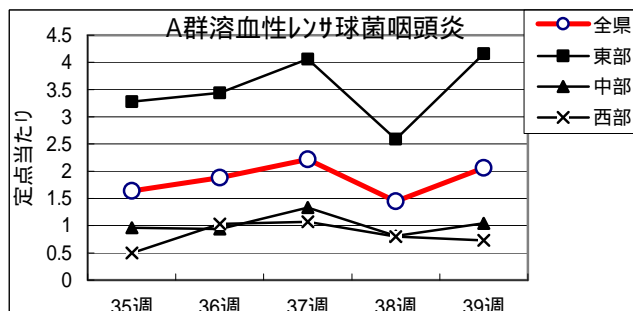
感染性胃腸炎

全県で罹患数289、定点当たり3.25で前週より増加。
 東部地区で定点当たり4.28、
 中部地区で定点当たり2.78、
 西部地区で定点当たり2.57
 の患者発生あり。

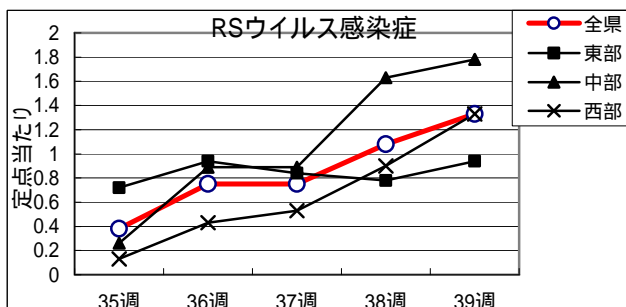


A群溶連菌

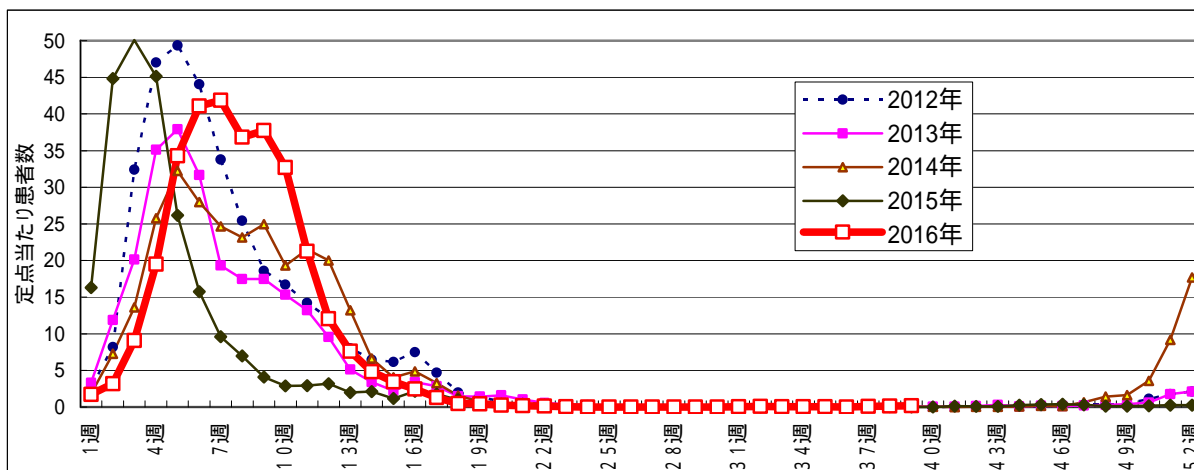
全県で罹患数183、定点当たり2.06で前週より増加。
 東部地区で定点当たり4.16、
 中部地区で定点当たり1.04、
 西部地区で定点当たり0.73
 の患者発生あり。



RSウイルス感染症
 全県で罹患数118、定点当たり1.33で前週より増加。
 東部地区で定点当たり0.94、中部地区で定点当たり1.78、西部地区で定点当たり1.33の患者発生あり。



- ・麻疹、風しんは全県で患者発生なし。
 - ・ヘルパンギーナは、定点当たり東部1.34、中部0.52、西部0.20の患者発生あり。
 - ・マイコプラズマ肺炎は、定点当たり東部地区で2.75、中部地区で0.67、西部地区で1.00の患者発生あり。
 - ・流行性耳下腺炎は、定点当たり東部地区で2.63、中部地区で0.26、西部地区で0.23の患者発生あり。
 - ・手足口病は、定点当たり東部地区で1.69、中部地区で0.52、西部地区で0.37の患者発生あり。
 - ・突発性発疹は、定点当たり東部0.34、中部0.33、西部0.57の患者発生あり。
 - ・咽頭結膜熱は、定点当たり東部地区で0.28、中部地区で0.33、西部地区で0.17の患者発生あり。
- インフルエンザ罹患数推移



感染症発生動向警報システムによる保健所の警報状況

- 警 報 A群溶血性レンサ球菌咽頭炎（御殿場）、ヘルパンギーナ（御殿場）、流行性耳下腺炎（富士）
- 注意報 流行性耳下腺炎（御殿場）



指定届出機関からの特記事項欄コメント

感染症第39週（9月26日～10月2日）

かわづクリニック（河津市）「胃腸炎 0-153 1名（4歳女兒）」

高野医院（伊東市）「インフルエンザA型 2名」

聖隷沼津病院（沼津市）「インフルエンザA型 1名」

白十字小児科（沼津市）「インフルエンザA型 3名」
光ヶ丘小児科（三島市）「マイコプラズマ 9名、RSウイルス 2名、咽頭アデノ
3名、流行性角結膜炎 1名」
窪田医院（三島市）「マイコプラズマ 4名（男性3名、女性1名）」
ファミリークリニックたうち小児科医院（御殿場市）「インフルエンザA型 2名」
永松医院（富士宮市）「インフルエンザA型 9名」
田子浦クリニック（富士市）「インフルエンザA型 1名」
瀬名こどもクリニック（静岡市）「マイコプラズマ 1名（4歳女兒）、C. jejuni 及
びE. coli 06陽性 1名（9歳女兒）」
静岡赤十字病院（静岡市）「マイコプラズマ 1名（5歳男児）」
岩崎小児科医院（焼津市）「インフルエンザA型 1名（9歳）」
たきいクリニック（焼津市）「RSウイルス感染症 5名、インフルエンザA型 1名
（6歳男児）」
やまもと小児科（焼津市）「マイコプラズマ感染症 3名（7歳女兒、10～14歳男児
2名）」
クリニックパパ（浜松市）「ヒトメタニューモウイルス 4名（9か月女兒、1歳男児
2名、3歳男児）」
山本こどもクリニック（浜松市）「ヒトメタニューモウイルス肺炎 1名（3歳男児）」

静岡県の感染症週報は、疾病対策課ホームページでご覧いただけます。

<http://www.pref.shizuoka.jp/kousei/ko-420a/center.html>

疾患名	区分	静岡県						全国					
		34週	35週	36週	37週	38週	今週	年累計	36週	37週	38週	今週	年累計
エボラ出血熱													
クリミア・コンゴ出血熱													
痘そう													
南米出血熱													
ペスト													
マールブルグ病													
ラッサ熱													
急性灰白髄炎													
結核		3	7	11	4	5	11	346	377	356	272	393	17,966
ジフテリア													
重症急性呼吸器症候群(SARS)													
中東呼吸器症候群(MERS)													
鳥インフルエンザH5N1													
鳥インフルエンザH7N9													
コレラ									1		1	1	8
細菌性赤痢					1			2	1	4		1	97
腸管出血性大腸菌感染症			7	2		6	3	79	191	119	77	66	2,914
腸チフス									1		4	4	41
パラチフス								1		1		1	14
E型肝炎								3	7	5		3	304
ウエストナイル熱(ウエストナイル脳炎を含む)								5	3	3	2	3	225
A型肝炎													14
エキノコックス症													
糞熱													
オウム病										1			5
オムスク出血熱													
回腸熱													7
キャサスル森林病													
Q熱													
狂犬病													
コクシジオイデス症													3
サル痘													
シカウイルス感染症											1		9
重症熱性血小板減少症候群										5			46
腎臓慢性出血熱													
西部ウマ脳炎													
ダニ媒介脳炎													1
炭疽													
テクングニア熱							1	1	2			2	11
つつが虫病								1	2	1		2	97
デング熱						1		7	7	10	11	10	280
東部ウマ脳炎													
鳥インフルエンザ													
ニパウイルス感染症													
日本紅斑熱								1	9	3	4	13	178
日本脳炎												4	4
ハンタウイルス肺炎候群													
Bウイルス病													
鼻疽													
ブルセラ症										1			2
ペネセラウマ脳炎													
ヘンドラウイルス感染症													
親しんチフス													
ポツリス症													4
マラリア								1	4	2	1		40
野兔病													
ライム病											1		6
リッサウイルス感染症													
リフトバレー熱													
類鼻疽													
レジオネラ症		2	1	1	1	2	1	37	40	31	24	52	1,121
レプトスピラ症					1	1		2	2	2	2	3	53
ロッキー山紅斑熱													
アヌーバ(赤痢)		1						22	17	11	10	12	869
ウイルス性肝炎(A型肝炎及びE型肝炎を除く)			1					6	5	3	2	2	208
カルバペネム耐性腸内細菌科細菌感染症								12	22	24	18	26	1,106
急性脳炎(ライオン病、日本脳炎等を除く)							1	29	9	5	3	2	611
クリプトスポリジウム症								1			1		11
クロイツフェルト・ヤコブ病			1					6	1	2	1	1	135
劇症型溶血性レンサ球菌感染症				1				12	9	1	5	8	384
後天性免疫不全症候群								19	14	22	12	20	1,077
ジアルジア症								1	1	1	2	1	52
慢性的インフルエンザ感染症							1	8	6		2	3	238
慢性的髄膜炎菌感染症									2				35
慢性的肺炎球菌感染症		2			1			56	13	12	10	15	1,951
水痘(入院例に限る)		1						10		4	2	3	224
先天性風しん症候群													
梅毒		1	2					1	50	68	59	69	3,284
播種性クリプトコックス症								3	1		2	4	96
破傷風						1		4	4	1	3	4	97
バンコマイシン耐性黄色ブドウ球菌感染症													
バンコマイシン耐性腸球菌感染症								2		2		3	44
風しん						1		7	2	3	2	1	107
麻しん								1	23	21	9	5	144
薬剤耐性アシネトバクター感染症										1	1		30
新型インフルエンザ等感染症													

医療機関からの追加届出等により増減することがあります。

定点把握感染症集計表(届出数)

2016年 39 週

	静岡県							全国				
	34週	35週	36週	37週	38週	今週	計	36週	37週	38週	今週	計
RSウイルス感染症	19	34	67	67	96	118	401	3,347	4,558	4,204	5,463	17,572
咽頭結膜熱	26	39	25	38	29	23	180	1,217	1,175	777	868	4,037
A群溶血性レンサ球菌咽頭炎	78	146	167	198	129	183	901	4,531	5,031	3,771	4,724	18,057
感染性胃腸炎	267	342	323	321	247	289	1,789	11,844	11,641	9,247	11,469	44,201
水痘	9	14	12	14	9	10	68	807	837	805	894	3,343
手足口病	43	41	42	54	69	79	328	2,297	2,498	2,471	3,410	10,676
伝染性紅斑	10	4	1	3	2	3	23	526	416	312	472	1,726
突発性発しん	41	36	44	31	41	37	230	1,723	1,715	1,375	1,558	6,371
百日咳		2	1	1	1	1	6	86	69	50	80	285
ヘルパンギーナ	112	96	79	76	53	63	479	5,273	4,482	2,756	3,084	15,595
流行性耳下腺炎	80	51	67	72	53	98	421	3,108	3,366	2,936	3,790	13,200
インフルエンザ	5	9	3	12	20	24	73	260	458	569	795	2,082
急性出血性結膜炎			1			1	2	5	15	9	19	48
流行性角結膜炎	8	19	15	19	19	15	95	692	657	573	701	2,623
クラミジア肺炎(オウム病は除く)	3					1	4	4	8	7	9	28
細菌性髄膜炎								23	7	12	10	52
マイコプラズマ肺炎	6	7	9	11	12	16	61	401	449	399	556	1,805
無菌性髄膜炎	1	1			1	1	4	28	40	34	34	136
感染性胃腸炎(病原体がロタウイルスであるものに限る。)								11	5	5	6	27

定点種別	県内定点数	届出対象感染症
小児科	89	RSウイルス感染症、咽頭結膜熱、A群溶血性レンサ球菌咽頭炎、感染性胃腸炎、水痘、手足口病、伝染性紅斑、突発性発しん、百日咳、ヘルパンギーナ、流行性耳下腺炎、インフルエンザ
内科	50	インフルエンザ
眼科	22	急性出血性結膜炎、流行性角結膜炎
基幹	10	クラミジア肺炎(オウム病は除く)、細菌性髄膜炎、マイコプラズマ肺炎、無菌性髄膜炎、感染性胃腸炎(病原体がロタウイルスであるものに限る。)

小児科定点と内科定点はインフルエンザ定点を兼ねている。

定点把握感染症集計表(定点当り)

2016年 39 週

	静岡県						全国			
	第34週	第35週	第36週	第37週	第38週	今週	第36週	第37週	第38週	今週
RSウイルス感染症	0.21	0.38	0.75	0.75	1.08	1.33	1.06	1.45	1.34	1.73
咽頭結膜熱	0.29	0.44	0.28	0.43	0.33	0.26	0.39	0.37	0.25	0.28
A群溶血性レンサ球菌咽頭炎	0.88	1.64	1.88	2.22	1.45	2.06	1.44	1.60	1.20	1.50
感染性胃腸炎	3.00	3.84	3.63	3.61	2.78	3.25	3.76	3.71	2.94	3.64
水痘	0.10	0.16	0.13	0.16	0.10	0.11	0.26	0.27	0.26	0.28
手足口病	0.48	0.46	0.47	0.61	0.78	0.89	0.73	0.80	0.79	1.08
伝染性紅斑	0.11	0.04	0.00	0.03	0.02	0.03	0.17	0.13	0.10	0.15
突発性発しん	0.46	0.40	0.49	0.35	0.46	0.42	0.55	0.55	0.44	0.49
百日咳		0.02	0.01	0.01	0.01	0.01	0.03	0.02	0.02	0.03
ヘルパンギーナ	1.26	1.08	0.89	0.85	0.60	0.71	1.67	1.43	0.88	0.98
流行性耳下腺炎	0.90	0.57	0.75	0.81	0.60	1.10	0.99	1.07	0.94	1.20
インフルエンザ	0.04	0.06	0.02	0.09	0.14	0.17	0.05	0.09	0.12	0.16
急性出血性結膜炎			0.05			0.05	0.01	0.02	0.01	0.03
流行性角結膜炎	0.36	0.86	0.68	0.86	0.86	0.68	1.00	0.96	0.83	1.01
クラミジア肺炎(オウム病は除く)	0.30					0.10	0.01	0.02	0.01	0.02
細菌性髄膜炎							0.05	0.01	0.03	0.02
マイコプラズマ肺炎	0.60	0.70	0.90	1.10	1.20	1.60	0.85	0.95	0.84	1.18
無菌性髄膜炎	0.10	0.10			0.10	0.10	0.06	0.08	0.07	0.07
感染性胃腸炎(病原体がロタウイルスであるものに限る。)							0.02	0.01	0.01	0.01

定点種別	県内定点数	届出対象感染症
小児科	89	RSウイルス感染症、咽頭結膜熱、A群溶血性レンサ球菌咽頭炎、感染性胃腸炎、水痘、手足口病、伝染性紅斑、突発性発しん、百日咳、ヘルパンギーナ、流行性耳下腺炎、インフルエンザ
内科	50	インフルエンザ
眼科	22	急性出血性結膜炎、流行性角結膜炎
基幹	10	クラミジア肺炎(オウム病は除く)、細菌性髄膜炎、マイコプラズマ肺炎、無菌性髄膜炎、感染性胃腸炎(病原体がロタウイルスであるものに限る。)

小児科定点と内科定点はインフルエンザ定点を兼ねている。

感染症 39 週

保健所名	RSウイルス感染症		咽頭結膜熱		A群溶血性 レンサ球菌咽頭炎		感染性胃腸炎		水痘	
	罹患数	定点当り	罹患数	定点当り	罹患数	定点当り	罹患数	定点当り	罹患数	定点当り
総数	118	1.33	23	0.26	183	2.06	289	3.25	10	0.11
賀茂	1	0.50			1	0.50	8	4.00		
熱海	1	0.25					4	1.00		
東部	20	1.54	5	0.38	51	3.92	54	4.15	1	0.08
御殿場	8	2.00	2	0.50	78	19.50	39	9.75		
富士			2	0.22	3	0.33	32	3.56		
静岡市	25	1.56	5	0.31	11	0.69	64	4.00	3	0.19
中部	23	2.09	4	0.36	17	1.55	11	1.00	1	0.09
西部	11	0.92	4	0.33	5	0.42	34	2.83	1	0.08
浜松市	29	1.61	1	0.06	17	0.94	43	2.39	4	0.22

保健所名	手足口病		伝染性紅斑		突発性発しん		百日咳		ヘルパンギーナ	
	罹患数	定点当り	罹患数	定点当り	罹患数	定点当り	罹患数	定点当り	罹患数	定点当り
総数	79	0.89	3	0.03	37	0.42	1	0.01	63	0.71
賀茂										
熱海	1	0.25							16	4.00
東部	18	1.38	2	0.15	3	0.23			10	0.77
御殿場	10	2.50			3	0.75			10	2.50
富士	25	2.78			5	0.56			7	0.78
静岡市	12	0.75			5	0.31			10	0.63
中部	2	0.18			4	0.36	1	0.09	4	0.36
西部	3	0.25	1	0.08	1	0.08			2	0.17
浜松市	8	0.44			16	0.89			4	0.22

保健所	流行性耳下腺炎		インフルエンザ		麻しん (全数報告)		風しん (全数報告)		指定届出機関 (定点)数	
	罹患数	定点当り	罹患数	定点当り	週計	累計	週計	累計	小児科	内科
総数	98	1.10	24	0.17	0	1	0	7	89	50
賀茂	1	0.50							2	1
熱海	5	1.25	2	0.33					4	2
東部	6	0.46	5	0.25					13	7
御殿場	18	4.50	2	0.33					4	2
富士	54	6.00	10	0.67					9	6
静岡市	7	0.44							16	9
中部			5	0.29					11	6
西部	1	0.08						3	12	7
浜松市	6	0.33				1		4	18	10

感染症 39 週

保健所名	急性出血性結膜炎		流行性角結膜炎		クラミジア肺炎 (オウム病を除く)		細菌性髄膜炎		マイコプラズマ肺炎	
	罹患数	定点当り	罹患数	定点当り	罹患数	定点当り	罹患数	定点当り	罹患数	定点当り
総数	1	0.05	15	0.68	1	0.10	0		16	1.60
賀茂					1	1.00			3	3.00
熱海									1	1.00
東部	1	0.25	3	0.75						
御殿場										
富士			2	0.67					7	7.00
静岡市			3	0.60					2	1.00
中部			2	0.67						
西部									1	1.00
浜松市			5	1.67					2	1.00

保健所名	無菌性髄膜炎		感染性胃腸炎 (病原体がロタウイルスであるものに限る。)	
	罹患数	定点当り	罹患数	定点当り
総数	1	0.10	0	
賀茂				
熱海				
東部				
御殿場				
富士	1	1.00		
静岡市				
中部				
西部				
浜松市				

指定届出機関 (定点)数	
眼科	基幹
22	10
-	1
-	1
4	1
-	-
3	1
5	2
3	1
4	1
3	2

*賀茂・熱海・御殿場の各保健所管内には眼科定点はありません。

*御殿場保健所管内には基幹定点はありません。

*感染性胃腸炎(病原体がロタウイルスであるものに限る。)は、平成25年10月14日から基幹定点による届出対象疾病に追加されました。

定点把握感染症年齢階級別集計表(届出数)

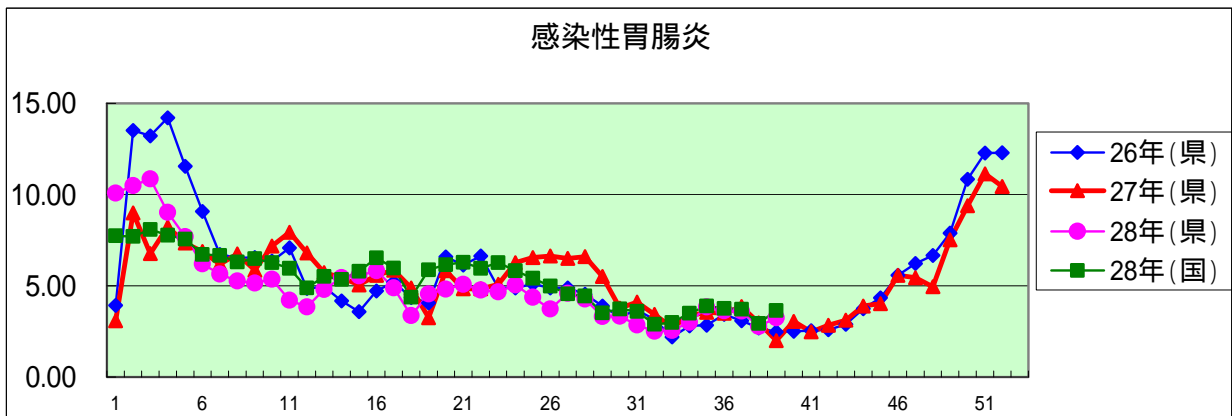
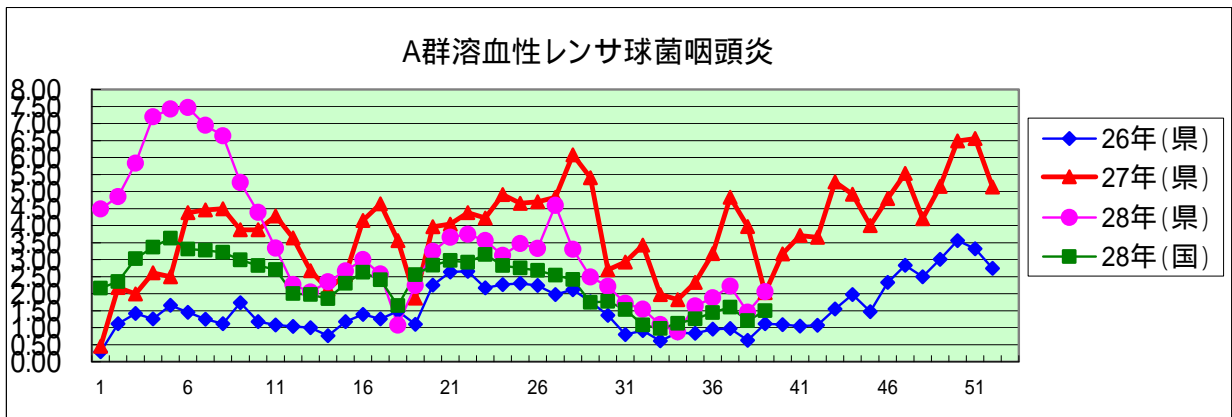
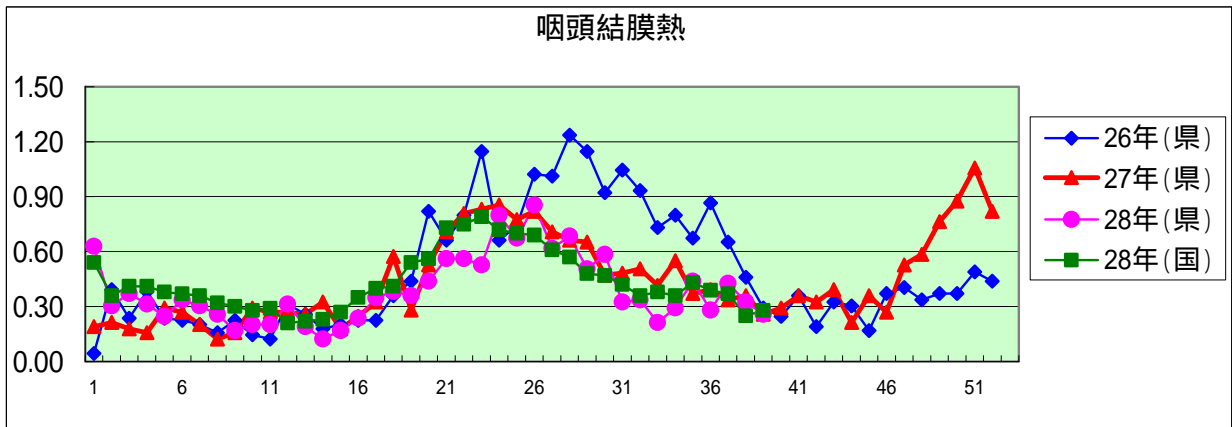
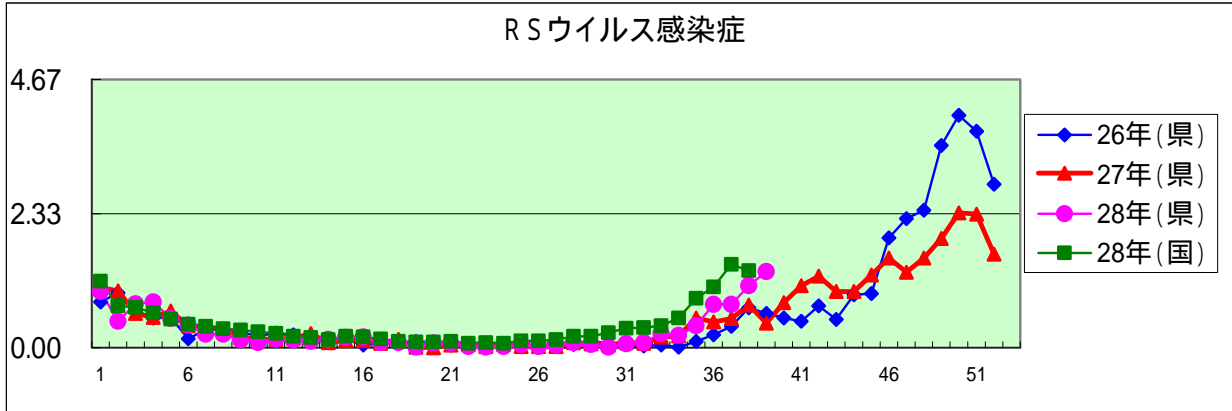
2016年 39 週

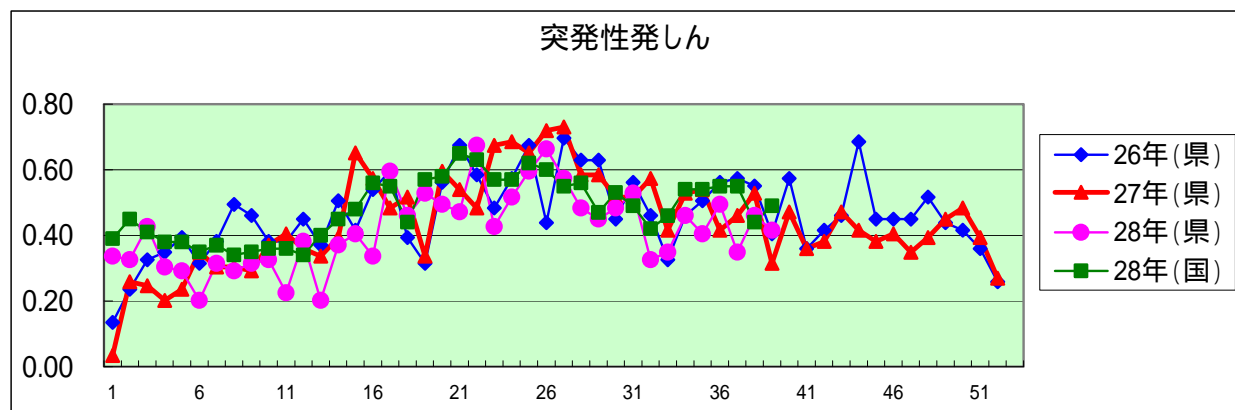
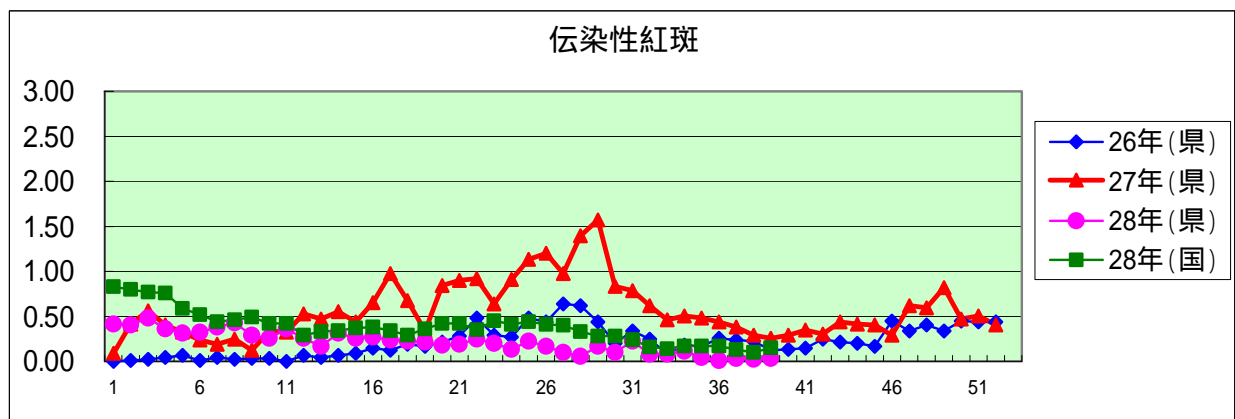
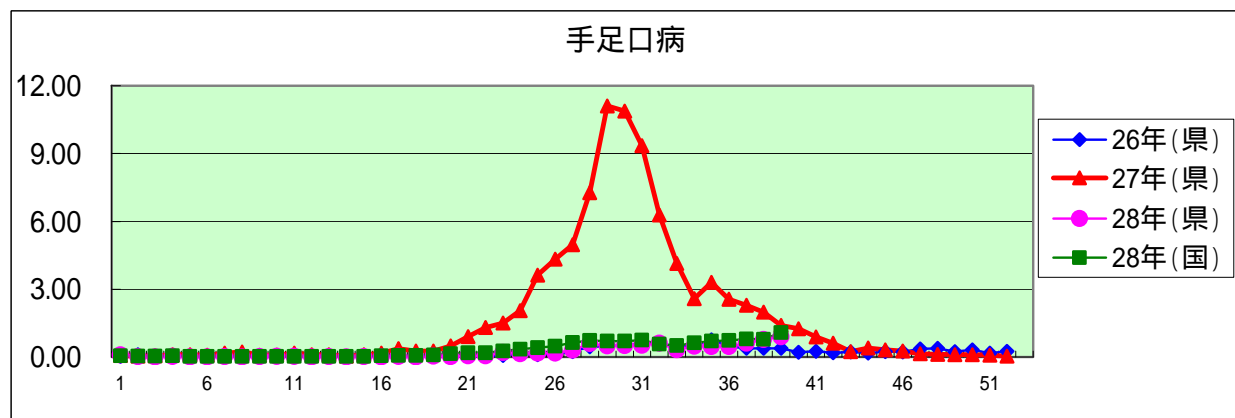
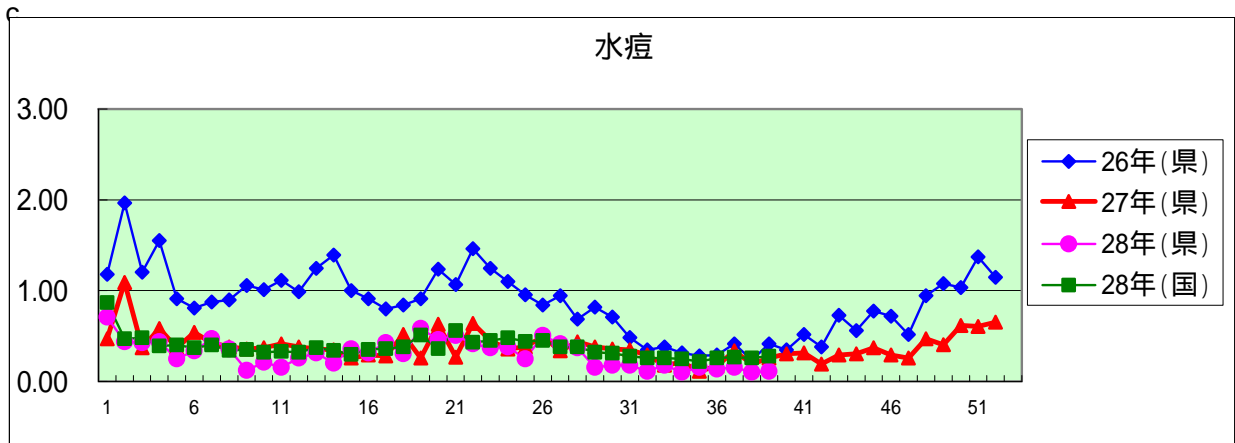
年齢階級区分	～6ヶ月	～12ヶ月	1歳	2歳	3歳	4歳	5歳	6歳	7歳	8歳	9歳	10～14歳	15～19歳	20～29歳	30～39歳	40～49歳	50～59歳	60～69歳	70～79歳	80歳以上	計
# (小児科定点把握感染症分)	～6ヶ月	～12ヶ月	1歳	2歳	3歳	4歳	5歳	6歳	7歳	8歳	9歳	10～14歳	15～19歳	20歳以上							
# (眼科定点把握感染症分)	～6ヶ月	～12ヶ月	1歳	2歳	3歳	4歳	5歳	6歳	7歳	8歳	9歳	10～14歳	15～19歳	20～29歳	30～39歳	40～49歳	50～59歳	60～69歳	70歳以上		
# (基幹定点把握分)	0歳	1～4歳	5～9歳	10～14歳	15～19歳	20～24歳	25～29歳	30～34歳	35～39歳	40～44歳	45～49歳	50～54歳	55～59歳	60～64歳	65～69歳	70歳以上					
RSウイルス感染症	24	28	33	21	4	5	1		1			1									118
咽頭結膜熱		1	4	3	3	3	4	1			2	2									23
A群溶血性レンサ球菌咽頭炎	1		5	17	26	19	15	15	14	14	10	32	2	13							183
感染性胃腸炎	4	18	34	28	37	21	15	26	7	14	10	36	13	26							289
水痘		2	1	1			1	2	1	1		1									10
手足口病	2	3	30	16	12	6	4	2	2		1	1									79
伝染性紅斑					1		1	1													3
突発性発しん		7	24	4	1		1														37
百日咳			1																		1
ヘルパンギーナ	1	6	14	12	9	8	2	2	1		1	3		4							63
流行性耳下腺炎			7	5	7	12	13	10	9	13	12	8	1	1							98
インフルエンザ			1		1		1	3		2		1	2	3	2	3	3			2	24
急性出血性結膜炎															1						1
流行性角結膜炎				1	1	1	1	1	1	1				1	3	1	1	1	1		15
クラミジア肺炎(オウム病は除く)										1											1
細菌性髄膜炎																					
マイコプラズマ肺炎		3	6	5	1	1															16
無菌性髄膜炎															1						1
感染性胃腸炎(病原体がロタウイルスであるものに限る。)																					

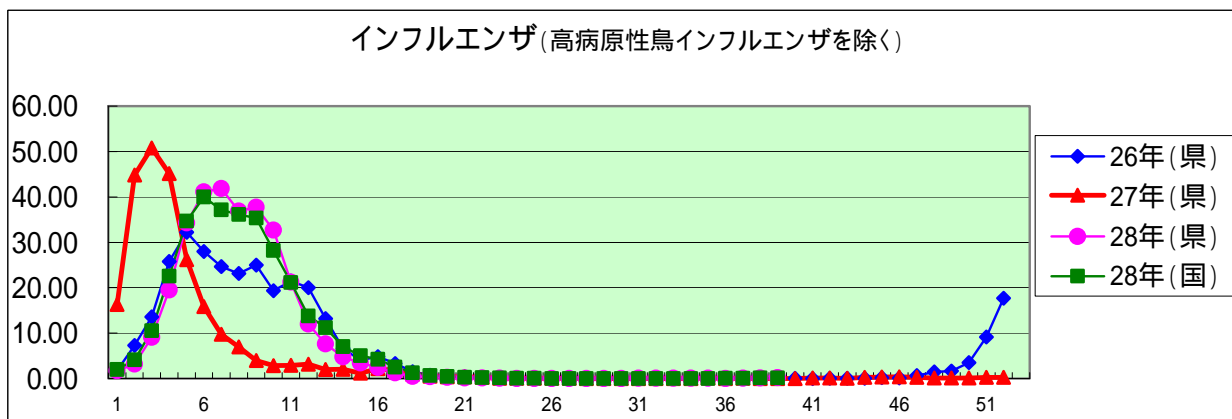
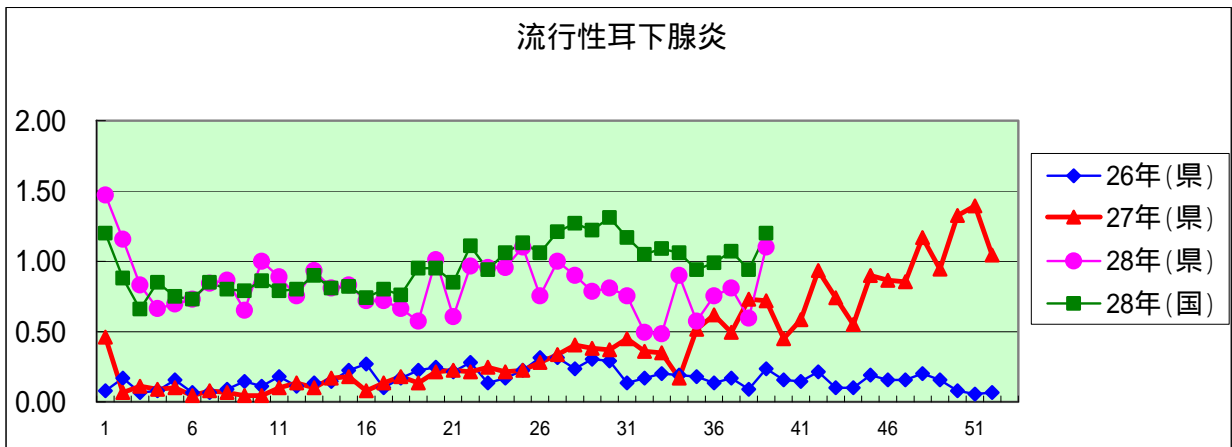
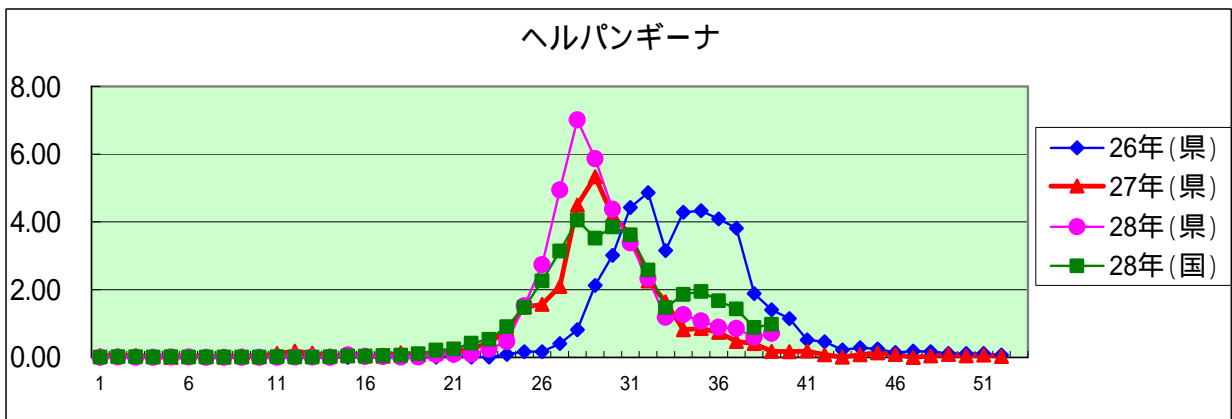
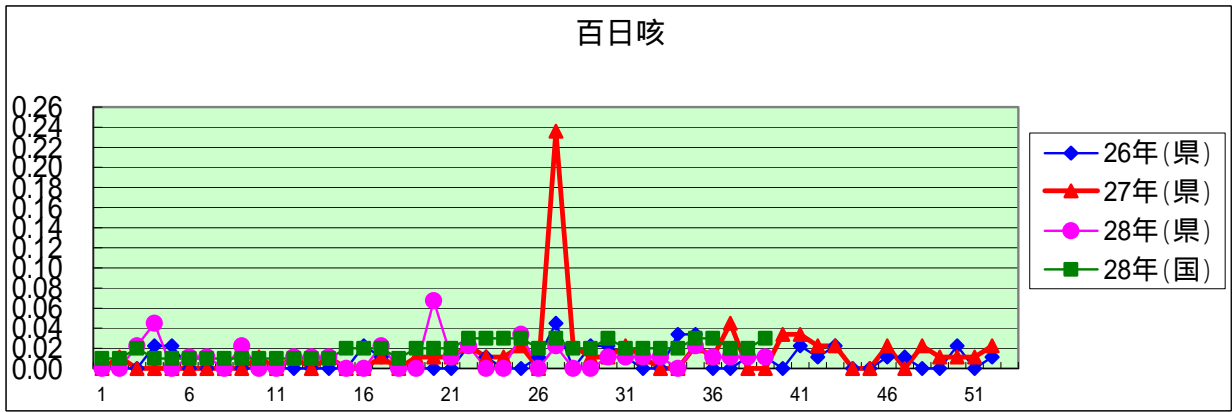
定点把握感染症年齢階級別集計表(定点当り)

2016年 39 週

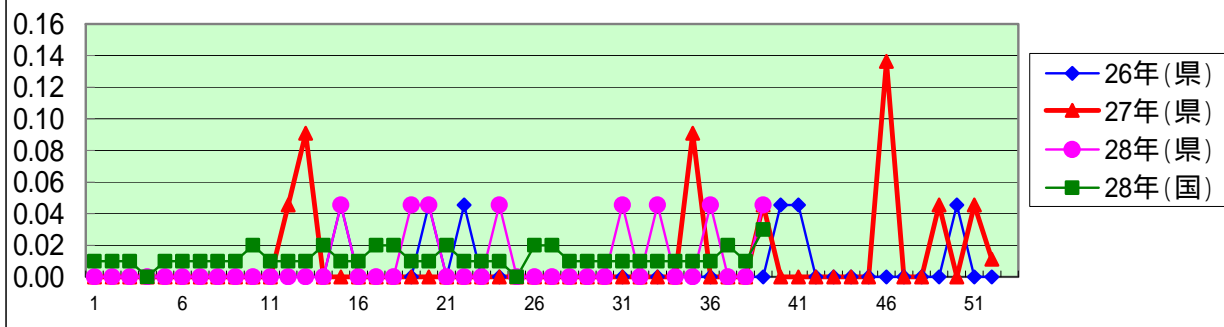
年齢階級区分	～6ヶ月	～12ヶ月	1歳	2歳	3歳	4歳	5歳	6歳	7歳	8歳	9歳	10～14歳	15～19歳	20～29歳	30～39歳	40～49歳	50～59歳	60～69歳	70～79歳	80歳以上	計
# (小児科定点把握感染症分)	～6ヶ月	～12ヶ月	1歳	2歳	3歳	4歳	5歳	6歳	7歳	8歳	9歳	10～14歳	15～19歳	20歳以上							
# (眼科定点把握感染症分)	～6ヶ月	～12ヶ月	1歳	2歳	3歳	4歳	5歳	6歳	7歳	8歳	9歳	10～14歳	15～19歳	20～29歳	30～39歳	40～49歳	50～59歳	60～69歳	70歳以上		
# (基幹定点把握分)	0歳	1～4歳	5～9歳	10～14歳	15～19歳	20～24歳	25～29歳	30～34歳	35～39歳	40～44歳	45～49歳	50～54歳	55～59歳	60～64歳	65～69歳	70歳以上					
RSウイルス感染症	0.27	0.31	0.37	0.24	0.04	0.06	0.01		0.01			0.01									1.33
咽頭結膜熱		0.01	0.04	0.03	0.03	0.03	0.04	0.01			0.02	0.02									0.26
A群溶血性レンサ球菌咽頭炎	0.01		0.06	0.19	0.29	0.21	0.17	0.17	0.16	0.16	0.11	0.36	0.02	0.15							2.06
感染性胃腸炎	0.04	0.20	0.38	0.31	0.42	0.24	0.17	0.29	0.08	0.16	0.11	0.40	0.15	0.29							3.25
水痘		0.02	0.01	0.01			0.01	0.02	0.01	0.01		0.01									0.11
手足口病	0.02	0.03	0.34	0.18	0.13	0.07	0.04	0.02	0.02		0.01	0.01									0.89
伝染性紅斑					0.01		0.01	0.01													0.03
突発性発しん		0.08	0.27	0.04	0.01		0.01														0.42
百日咳			0.01																		0.01
ヘルパンギーナ	0.01	0.07	0.16	0.13	0.10	0.09	0.02	0.02	0.01		0.01	0.03		0.04							0.71
流行性耳下腺炎			0.08	0.06	0.08	0.13	0.15	0.11	0.10	0.15	0.13	0.09	0.01	0.01							1.10
インフルエンザ			0.01		0.01		0.01	0.02			0.01		0.01	0.01	0.02	0.01	0.02	0.02		0.01	0.17
急性出血性結膜炎															0.05						0.05
流行性角結膜炎				0.05	0.05	0.05	0.05	0.05	0.05	0.05				0.05	0.14	0.05	0.05	0.05	0.05		0.68
クラミジア肺炎(オウム病は除く)										0.10											0.10
細菌性髄膜炎																					
マイコプラズマ肺炎		0.30	0.60	0.50	0.10	0.10															1.60
無菌性髄膜炎															0.10						0.10
感染性胃腸炎(病原体がロタウイルスであるものに限る。)																					



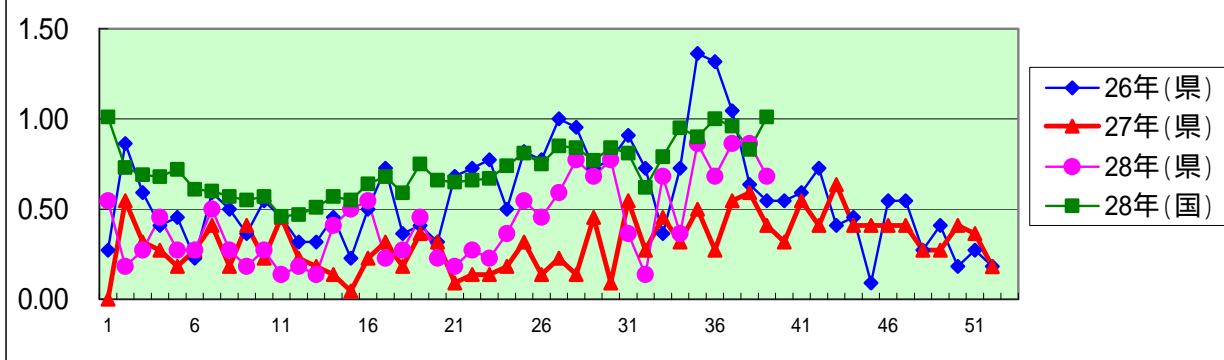




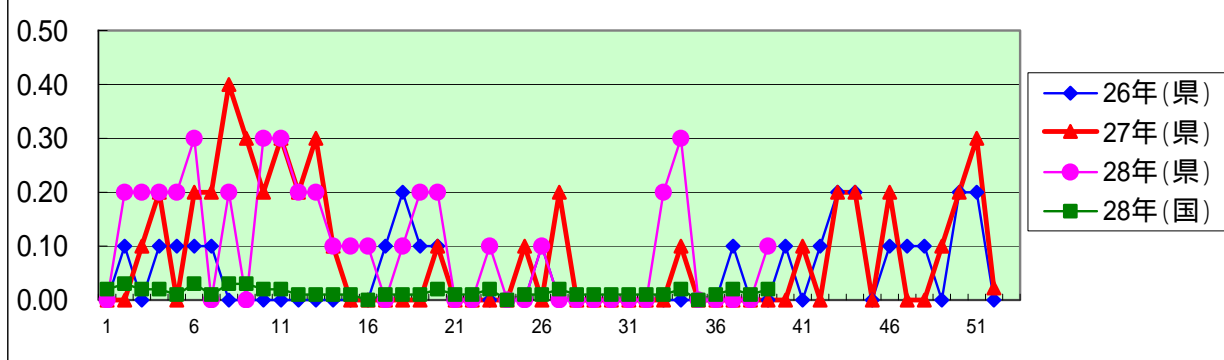
急性出血性結膜炎



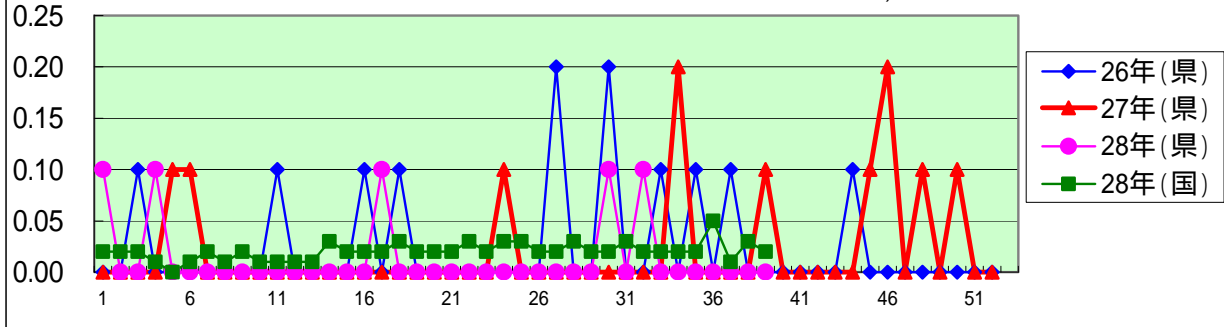
流行性角結膜炎

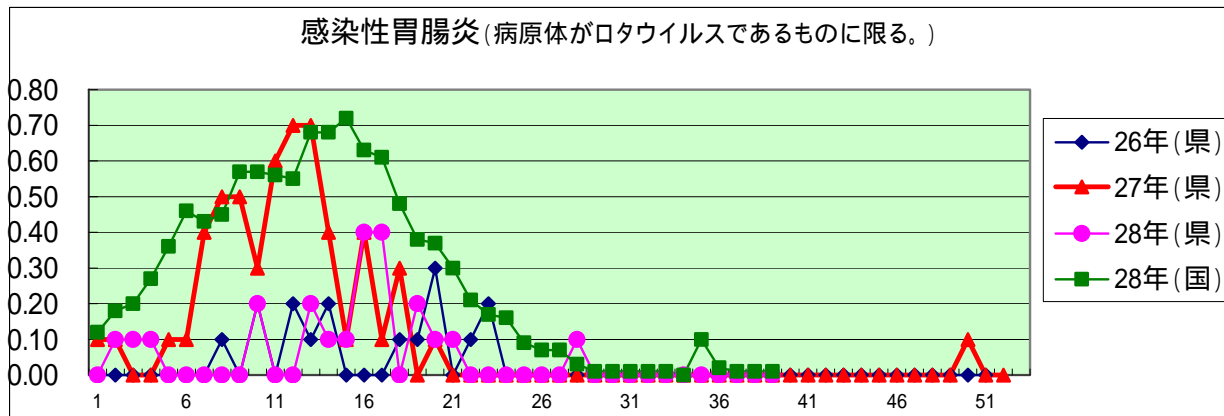
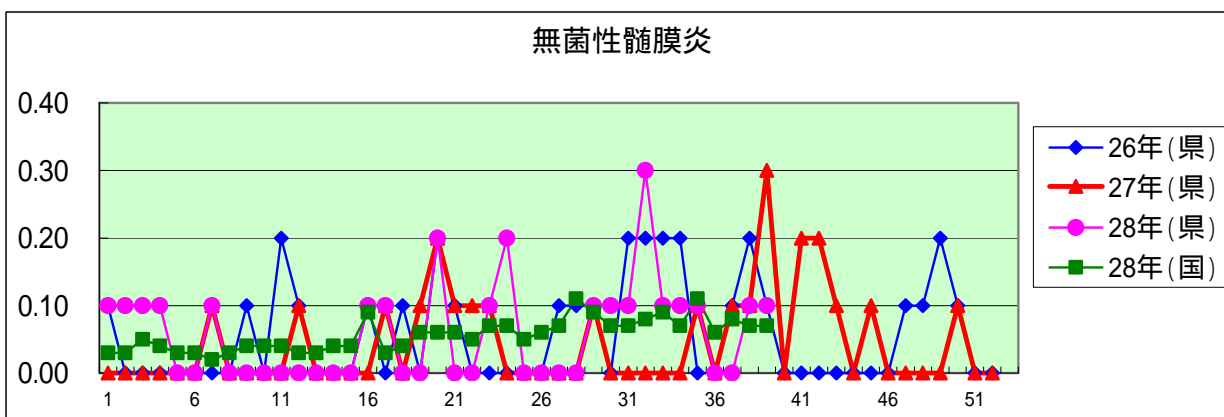
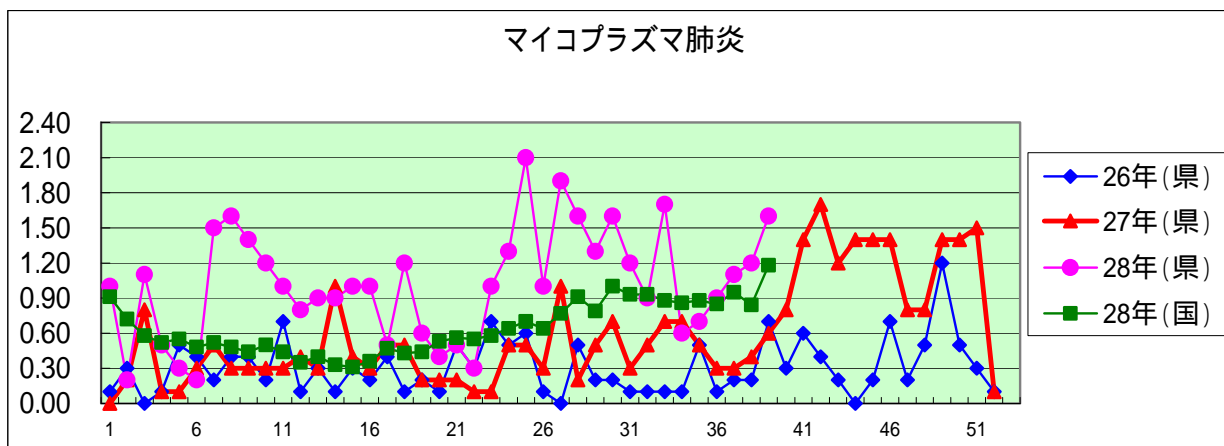


クラミジア肺炎(オウム病を除く)



細菌性髄膜炎(インフルエンザ菌、髄膜炎菌、肺炎球菌を原因として同定された場合を除く)





定点種別	県内定点数	届出対象感染症
小児科	89	RSウイルス感染症、咽頭結膜熱、A群溶血性レンサ球菌咽頭炎、感染性胃腸炎、水痘、手足口病、伝染性紅斑、突発性発しん、百日咳、ヘルパンギーナ、流行性耳下腺炎、インフルエンザ
内科	50	インフルエンザ
眼科	22	急性出血性結膜炎、流行性角結膜炎
基幹	10	クラミジア肺炎(オウム病を除く)、細菌性髄膜炎、マイコプラズマ肺炎、無菌性髄膜炎、感染性胃腸炎(病原体がロタウイルスであるものに限る。)

定点把握感染症(月報)集計表(届出数)

2016年 8 月

	静岡県							全国				
	3月	4月	5月	6月	7月	今月	計	5月	6月	7月	今月	計
性器クラミジア感染症	46	43	44	55	62	35	285	1,954	2,138	2,101	2,126	8,319
性器ヘルペスウイルス感染症	9	9	13	16	11	10	68	762	804	827	816	3,209
尖圭コンジローマ	3	8	10	13	10	15	59	539	476	524	489	2,028
淋菌感染症	11	12	7	13	12	6	61	647	652	677	768	2,744
性器クラミジア感染症(男)	12	12	13	17	25	15	94	940	984	1,003	1,067	3,994
性器クラミジア感染症(女)	34	31	31	38	37	20	191	1,014	1,154	1,098	1,059	4,325
性器ヘルペスウイルス感染症(男)	1	3	4	5	2	2	17	278	307	330	318	1,233
性器ヘルペスウイルス感染症(女)	8	6	9	11	9	8	51	484	497	497	498	1,976
尖圭コンジローマ(男)		4	4	8	4	4	24	366	282	339	329	1,316
尖圭コンジローマ(女)	3	4	6	5	6	11	35	173	194	185	160	712
淋菌感染症(男)	7	7	5	8	9	2	38	516	513	564	627	2,220
淋菌感染症(女)	4	5	2	5	3	4	23	131	139	113	141	524
ペニシリン耐性肺炎球菌感染症	5		2		1	4	12	166	169	145	154	634
メチシリン耐性黄色ブドウ球菌感染症	32	25	27	21	29	38	172	1,320	1,285	1,265	1,388	5,258
薬剤耐性緑膿菌感染症								8	12	10	18	48

定点種別	県内定点数	届出対象感染症
性感染症	30	性器クラミジア感染症、性器ヘルペスウイルス感染症、尖形コンジローマ、淋菌感染症
基幹	10	ペニシリン耐性肺炎球菌感染症、メチシリン耐性黄色ブドウ球菌感染症、薬剤耐性緑膿菌感染症

定点把握感染症(月報)集計表(定点当り)

2016年 8 月

	静岡県						全国			
	3月	4月	5月	6月	7月	今月	5月	6月	7月	今月
性器クラミジア感染症	1.53	1.43	1.47	1.83	2.07	1.17	1.98	2.18	2.13	2.19
性器ヘルペスウイルス感染症	0.30	0.30	0.43	0.53	0.37	0.33	0.77	0.82	0.84	0.84
尖圭コンジローマ	0.10	0.27	0.33	0.43	0.33	0.50	0.55	0.48	0.53	0.50
淋菌感染症	0.37	0.40	0.23	0.43	0.40	0.20	0.66	0.66	0.69	0.79
性器クラミジア感染症(男)	0.40	0.40	0.43	0.57	0.83	0.50	0.95	1.00	1.02	1.10
性器クラミジア感染症(女)	1.13	1.03	1.03	1.27	1.23	0.67	1.03	1.18	1.11	1.09
性器ヘルペスウイルス感染症(男)	0.03	0.10	0.13	0.17	0.07	0.07	0.28	0.31	0.34	0.33
性器ヘルペスウイルス感染症(女)	0.27	0.20	0.30	0.37	0.30	0.27	0.49	0.51	0.50	0.51
尖圭コンジローマ(男)		0.13	0.13	0.27	0.13	0.13	0.37	0.29	0.34	0.34
尖圭コンジローマ(女)	0.10	0.13	0.20	0.17	0.20	0.37	0.18	0.20	0.19	0.16
淋菌感染症(男)	0.23	0.23	0.17	9.00	0.30	0.07	0.52	0.52	0.57	0.65
淋菌感染症(女)	0.13	0.17	0.07	0.17	0.10	0.13	0.13	0.14	0.11	0.15
ペニシリン耐性肺炎球菌感染症	0.50		0.20		0.10	0.40	0.35	0.36	0.31	0.33
メチシリン耐性黄色ブドウ球菌感染症	3.20	2.50	2.70	2.10	2.90	3.80	2.77	2.71	2.69	2.93
薬剤耐性緑膿菌感染症							0.02	0.03	0.02	0.04

定点種別	県内定点数	届出対象感染症
性感染症	30	性器クラミジア感染症、性器ヘルペスウイルス感染症、尖圭コンジローマ、淋菌感染症
基幹	10	ペニシリン耐性肺炎球菌感染症、メチシリン耐性黄色ブドウ球菌感染症、薬剤耐性緑膿菌感染症

2016年 8 月

保健所名	性器クラミジア感染症		性器ヘルペスウイルス感染症		尖圭コンジローマ		淋菌感染症	
	罹患数	定点当り	罹患数	定点当り	罹患数	定点当り	罹患数	定点当り
総数	35	1.17	10	0.33	15	0.50	6	0.20
賀茂		-		-		-		-
熱海	1	1.00			1	1.00		
東部	2	0.40	2	0.40	2	0.40	1	0.20
御殿場								
富士	4	1.33						
静岡市	11	1.83	6	1.00	5	0.83	1	0.17
中部	5	1.25	1	0.25	2	0.50	1	0.25
西部	5	1.00			3	0.60	2	0.40
浜松市	7	1.40	1	0.20	2	0.40	1	0.20

保健所名	ペニシリン耐性肺炎球菌感染症		メチシリン耐性黄色ブドウ球菌感染症		薬剤耐性緑膿菌感染症	
	罹患数	定点当り	罹患数	定点当り	罹患数	定点当り
総数	4	0.40	38	3.80	0	
賀茂						
熱海			18	18.00		
東部			1	1.00		
御殿場	-	-	-	-	-	-
富士			2	2.00		
静岡市	4	2.00	6	3.00		
中部			5	5.00		
西部			6	6.00		
浜松市						

保健所名	定点(指定届出機関)数	
	性感染症	基幹
総数	30	10
賀茂	-	1
熱海	1	1
東部	5	1
御殿場	1	-
富士	3	1
静岡市	6	2
中部	4	1
西部	5	1
浜松市	5	2

* 薬剤耐性アシネトバクター感染症は、平成26年9月19日から全数把握の対象となりました。

定点把握感染症(月報)年齢階級別集計表(届出数)

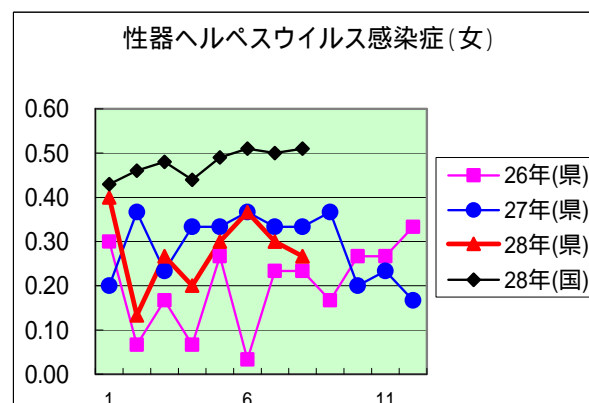
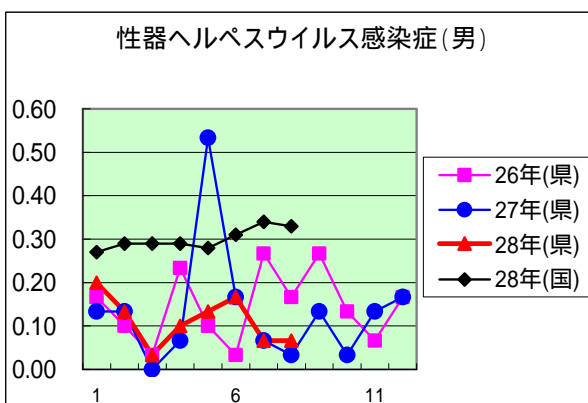
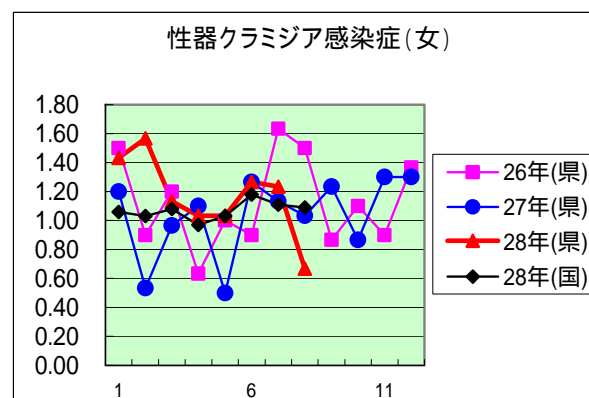
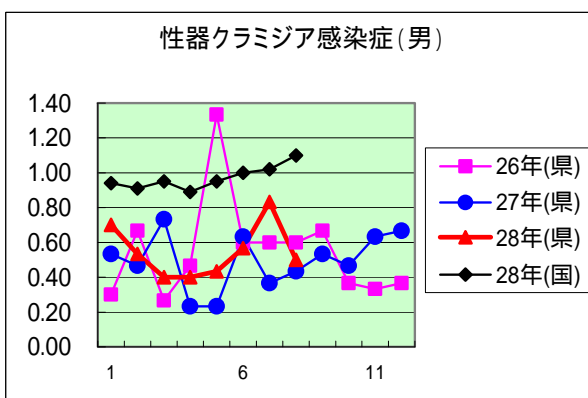
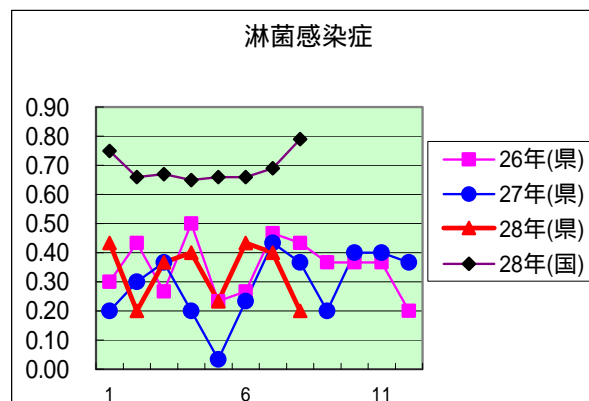
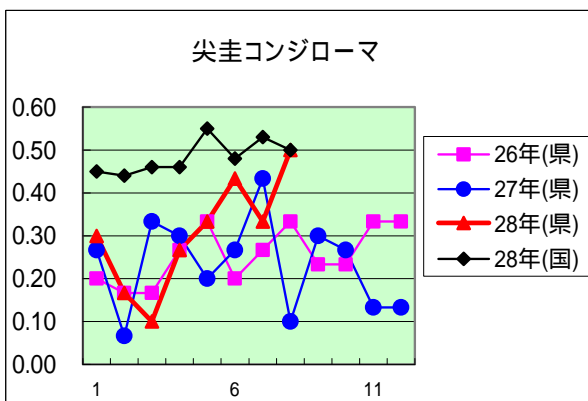
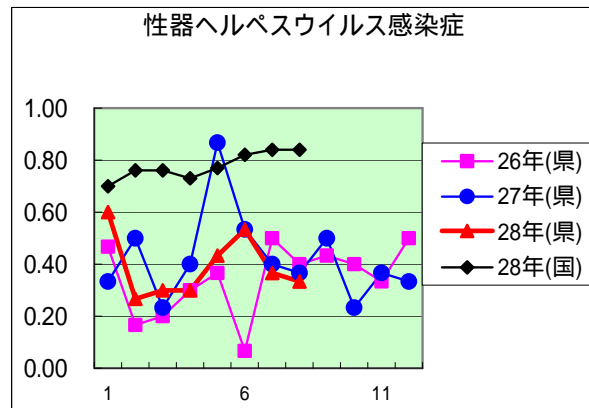
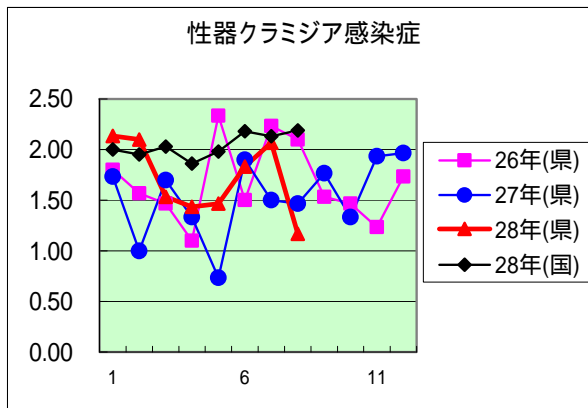
2016年 8 月

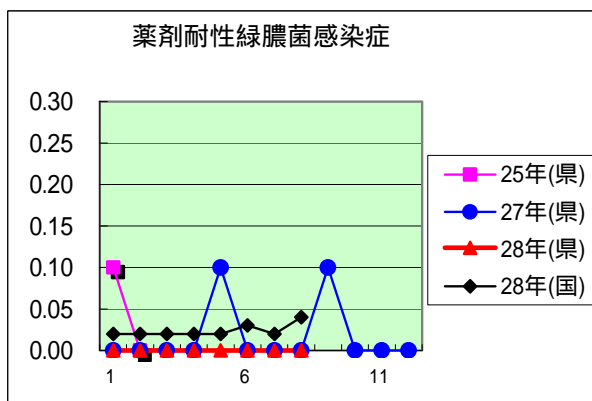
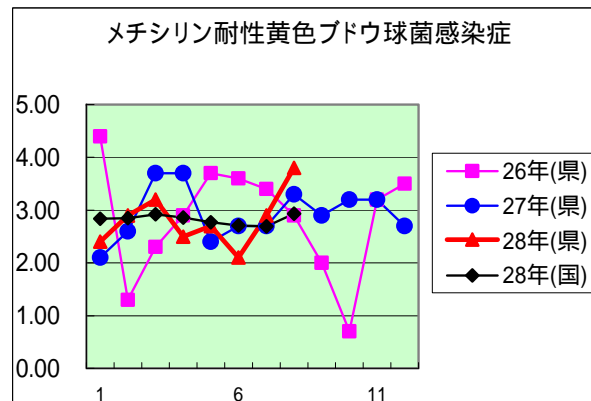
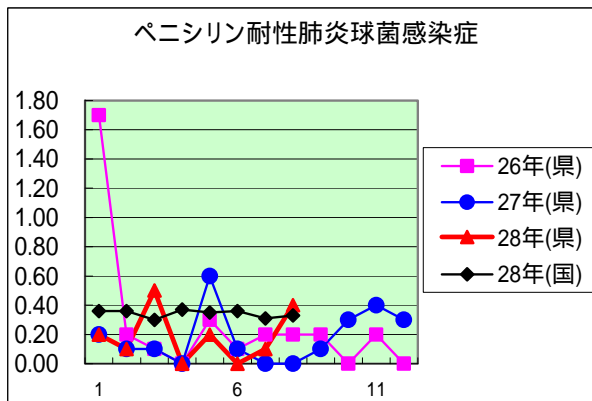
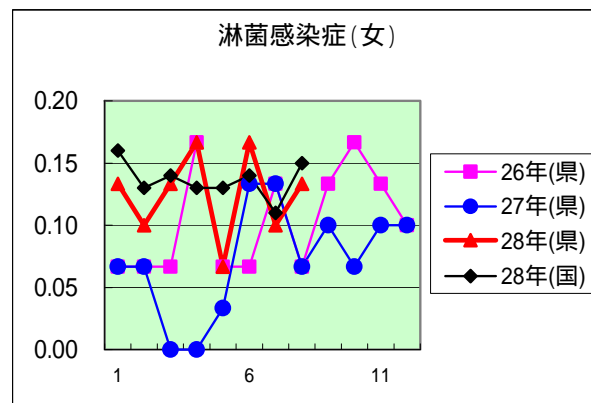
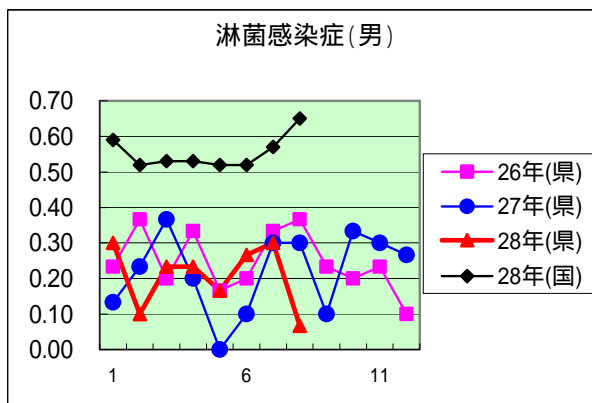
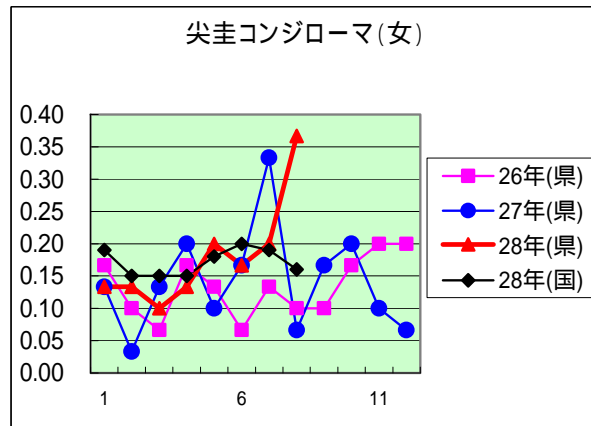
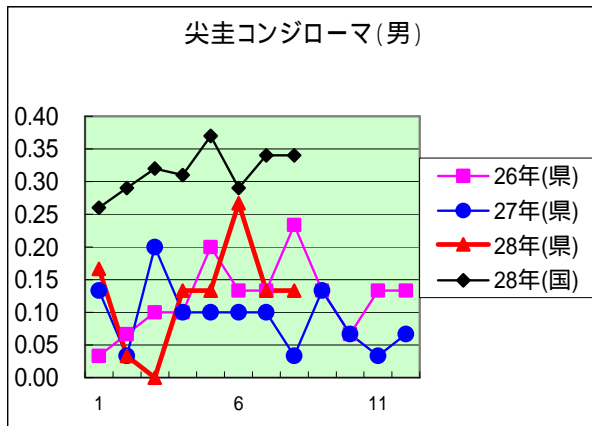
年齢階級区分	0歳	1～4歳	5～9歳	10～14歳	15～19歳	20～24歳	25～29歳	30～34歳	35～39歳	40～44歳	45～49歳	50～54歳	55～59歳	60～64歳	65～69歳	70歳以上	計
性器クラミジア感染症					6	9	8	7	1	1	2	1					35
性器ヘルペスウイルス感染症								4		1		1			1	2	10
尖圭コンジローマ					1	2	4	2	1	1	2	1	1				15
淋菌感染症					1	1	1	2				1					6
性器クラミジア感染症(男)						3	3	4	1	1	2	1					15
性器クラミジア感染症(女)					6	6	5	3									20
性器ヘルペスウイルス感染症(男)								1		1							2
性器ヘルペスウイルス感染症(女)								3				1	1		1	2	8
尖圭コンジローマ(男)							2		1				1				4
尖圭コンジローマ(女)					1	2	2	2		1	2	1					11
淋菌感染症(男)								1				1					2
淋菌感染症(女)					1	1	1	1									4
ペニシリン耐性肺炎球菌感染症			1	2		1	1	1	1	1		2		1	2	25	38
メチシリン耐性黄色ブドウ球菌感染症		1													1	2	4
薬剤耐性緑膿菌感染症																	

定点把握感染症(月報)年齢階級別集計表(定点当り)

2016年 8 月

年齢階級区分	0歳	1～4歳	5～9歳	10～14歳	15～19歳	20～24歳	25～29歳	30～34歳	35～39歳	40～44歳	45～49歳	50～54歳	55～59歳	60～64歳	65～69歳	70歳以上	計
性器クラミジア感染症					0.20	0.30	0.27	0.23	0.03	0.03	0.07	0.03					1.17
性器ヘルペスウイルス感染症								0.13		0.03		0.03	0.03		0.03	0.07	0.33
尖圭コンジローマ					0.03	0.07	0.13	0.07	0.03	0.03	0.07	0.03	0.03				0.50
淋菌感染症					0.03	0.03	0.03	0.07				0.03					0.20
性器クラミジア感染症(男)						0.10	0.10	0.13	0.03	0.03	0.07	0.03					0.50
性器クラミジア感染症(女)					0.20	0.20	0.17	0.10									0.67
性器ヘルペスウイルス感染症(男)								0.03		0.03							0.07
性器ヘルペスウイルス感染症(女)								0.10				0.03	0.03		0.03	0.07	0.27
尖圭コンジローマ(男)							0.07		0.03				0.03				0.13
尖圭コンジローマ(女)					0.03	0.07	0.07	0.07		0.03	0.07	0.03					0.37
淋菌感染症(男)								0.03				0.03					0.07
淋菌感染症(女)					0.03	0.03	0.03	0.03									0.13
ペニシリン耐性肺炎球菌感染症			0.10	0.20		0.10	0.10	0.10	0.10	0.10		0.20		0.10	0.20	2.50	3.80
メチシリン耐性黄色ブドウ球菌感染症		0.10													0.10	0.20	0.40
薬剤耐性緑膿菌感染症																	





定点種別	県内定点数	届出対象感染症
性感染症	30	性器クラミジア感染症、性器ヘルペスウイルス感染症、尖圭コンジローマ、淋菌感染症
基幹	10	ペニシリン耐性肺炎球菌感染症、メチシリン耐性黄色ブドウ球菌感染症、薬剤耐性アシネトバクター感染症、薬剤耐性緑膿菌感染症