

感染症の予防及び感染症の患者に対する医療に関する法律 **感染症発生動向調査 感染症週報**

静岡県環境衛生科学研究所感染症情報センター / 静岡県健康福祉部疾病対策課

目次

発生動向総覧	P 1 ~ 2
感染症発生動向警報システムによる保健所の警報状況	P 2
指定届出機関からの特記事項欄コメント	P 3
全数把握感染症集計表	P 4
定点把握感染症集計表	P 5 ~ 9
定点把握感染症推移グラフ	P 10 ~ 14
定点把握感染症集計表(月報)	P 15 ~ 18
定点把握感染症推移グラフ(月報)	P 19 ~ 20



発生動向総覧

《第28週コメント》7月19日集計分 全数届出の感染症

- 1 類感染症 報告なし、
- 2 類感染症 結核（熱海（1）、東部（1）、西部（2）、浜松市（2））
- 3 類感染症 腸管出血性大腸菌感染症（西部（1）、浜松市（1））
- 4 類感染症 レジオネラ症（浜松市（2））
- 5 類感染症 後天性免疫不全症候群（御殿場（1））、梅毒（御殿場（1））、百日咳（東部（3））

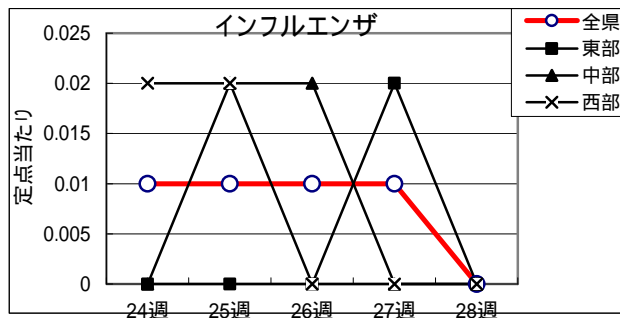
定点把握の対象となる5類感染症（週報対象のもの）

環境衛生科学研究所
感染症情報センター

平成30年第28週(7/9～7/15)の動向

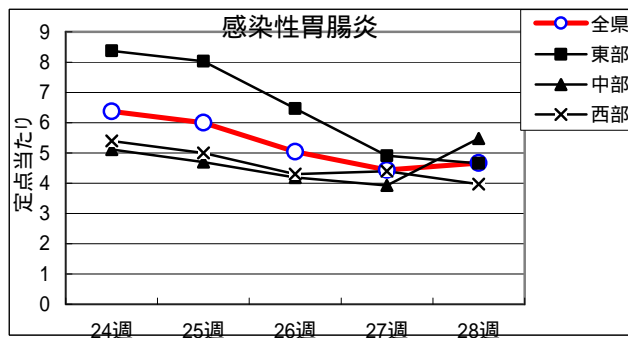
インフルエンザ

全県で罹患数0、定点当たり0.00で前週より減少。
東部地区で定点当たり0.00、中部地区で定点当たり0.00、西部地区で定点当たり0.00で患者発生なし。



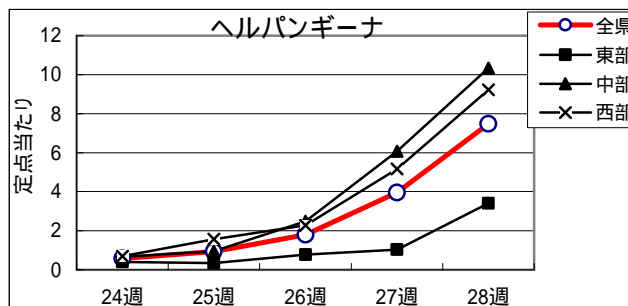
感染性胃腸炎

全県で罹患数416、定点当たり4.67で前週より増加。
東部地区で定点当たり4.66、中部地区で定点当たり5.48、西部地区で定点当たり3.97の患者発生あり。

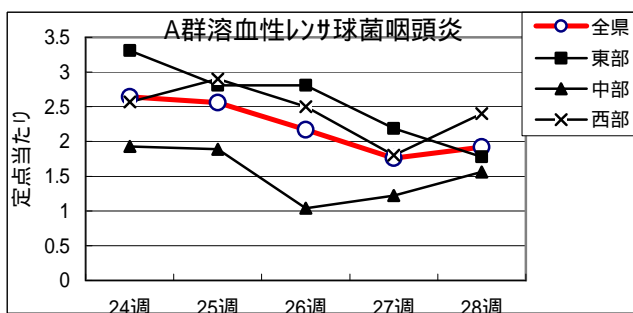


ヘルパンギーナ

全県で罹患数665、定点当たり7.47で前週より増加。
東部地区で定点当たり3.41、中部地区で定点当たり10.33、西部地区で定点当たり9.23の患者発生あり。

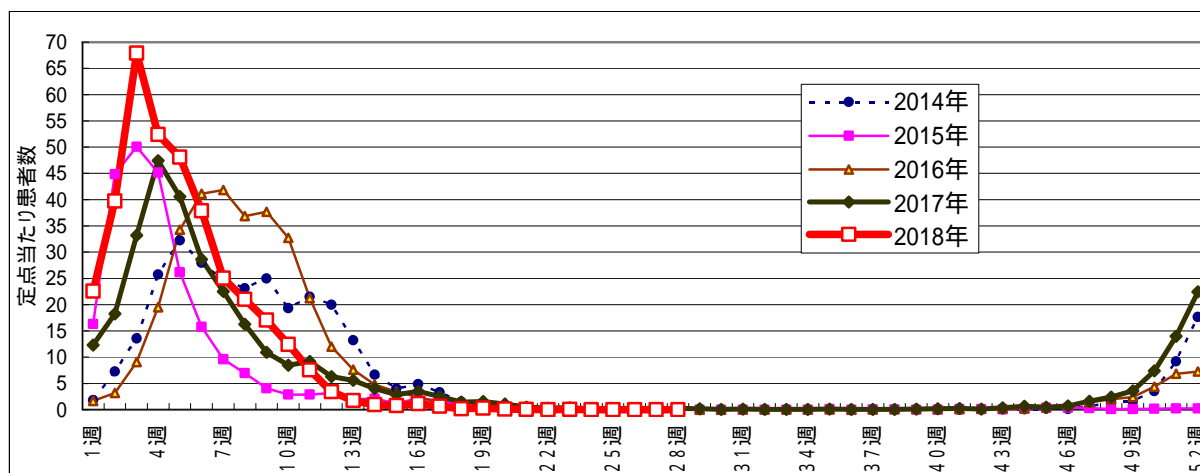


A群溶血性レンサ球菌
 全県で罹患数171、定点当
 たり1.92で前週より増加。
 東部地区で定点当たり 1.78、
 中部地区で定点当たり 1.56、
 西部地区で定点当たり 2.40
 の患者発生あり。



- ・麻疹、風しんは全県で患者発生なし。
- ・手足口病は、定点当たり東部地区で2.28、中部地区で1.19、西部地区で1.33の患者発生あり。
- ・突発性発疹は、定点当たり東部地区で0.56、中部地区で0.44、西部地区で0.60の患者発生あり。
- ・RSウイルス感染症は、定点当たり東部地区で0.28、中部地区で0.52、西部地区で0.73の患者発生あり
- ・咽頭結膜熱は、定点当たり東部地区で0.72、中部地区で0.19、西部地区で0.43の患者発生あり。
- ・流行性角結膜炎は、定点当たり東部地区で0.43、中部地区で0.50、西部地区で0.29の患者発生あり。
- ・流行性耳下腺炎は、定点当たり東部地区で0.22、中部地区で0.48、西部地区で0.37の患者発生あり。

インフルエンザ罹患数推移



静岡県環境衛生科学研究所におけるインフルエンザウイルス検出状況
 (検体採取日:平成29年9月6日～平成30年4月10日)

	A/H1 pdm09	A/H3	B/山形 系統	B/Victoria 系統
平成29年9月	0	0	1	1
平成29年10月	3	3	0	6
平成29年11月	0	0	3	0
平成29年12月	8	2	10	0
平成30年1月	4	8	22	0
平成30年2月	3	4	14	0
平成30年3月	1	2	2	0
平成30年4月	0	0	0	0
計	19	19	52	7

感染症発生動向警報システムによる保健所の警報状況

警 報 咽頭結膜熱（御殿場） A群溶血性レンサ球菌咽頭炎（御殿場） ヘルパンギ
 ーナ（富士、中部、静岡市、西部、浜松市） 手足口病（御殿場）
 注意報 なし



指定届出機関からの特記事項欄コメント

感染症第28週（7月9日～7月15日）

光ヶ丘小児科（三島市）「RSウイルス 1名、百日咳 1名、腸管アデノ 3名、ヒトメタニューモウイルス 2名、咽頭アデノ 3名」

ファミリークリニックたうち小児科医院（御殿場市）「ヒトメタニューモウイルス感染症 11名」

浜松医療センター（浜松市）「ヒトメタニューモウイルス 1名（1才男児）」

クリニックパパ（浜松市）「ヒトメタニューモウイルス 1名（1才女児）、アデノウイルス咽頭炎 4名」

今西こどもクリニック（浜松市）「マイコプラズマ肺炎 1名（6才男児）」

山本こどもクリニック（浜松市）「アデノウイルス咽頭炎 1名」

いぬかい小児科（浜松市）「アデノウイルス咽頭炎 1名」

小松診療所（浜松市）「アデノウイルス咽頭炎 1名」

金指こどもクリニック（浜松市）「アデノウイルス咽頭炎 1名（1才男児）」

静岡県の感染症週報は、疾病対策課ホームページでご覧いただけます。

<http://www.pref.shizuoka.jp/kousei/ko-420a/center.html>

疾患名	区分	静岡県					全国							
		23週	24週	25週	26週	27週	今週	年累計	25週	26週	27週	今週	年累計	
エボラ出血熱														
クリミア・コンゴ出血熱														
痘そう														
南米出血熱														
ペスト														
マールブルグ病														
ラッサ熱														
急性灰白髄炎														
結核		12	13	7	12	9	6	237	356	368	358	313	11,364	
ジフテリア														
重症急性呼吸器症候群(SARS)														
中東呼吸器症候群(MERS)														
鳥インフルエンザH5N1														
鳥インフルエンザH7N9														
コレラ													2	
細菌性赤痢								1	1	1	1	1	94	
腸管出血性大腸菌感染症		1			1	2	2	18	105	69	79	91	1,173	
腸チフス													18	
パラチフス											1		11	
E型肝炎								1	10	7	13	10	231	
ウエストナイル熱(ウエストナイル脳炎を含む)														
A型肝炎		1						4	30	19	32	21	538	
エキノコックス症													7	
髄膜炎														
オウム病				1				1	1			1	5	
オムスク出血熱														
回腸熱												1	2	
キャサヌル森林病														
Q熱													1	
狂犬病														
コクシジオイデス症													1	
サル痘														
ジカウイルス感染症														
重症熱性血小板減少症候群										3	1	2	41	
腎臓機能出血熱														
西部ウマ脳炎														
ダニ媒介脳炎													1	
炭疽														
チクングニア熱													1	
ツツガ虫病								1	2	2	1	1	91	
デング熱								1	2	1	3	1	65	
東部ウマ脳炎														
鳥インフルエンザ														
ニバウイルス感染症														
日本紅斑熱								1	6	12	5	2	99	
日本脳炎														
ハンタウイルス感染症候群														
Bウイルス病														
鼻疽														
ブルセラ症													2	
ペネズエラウマ脳炎														
ヘンドラウイルス感染症														
飛しんチフス														
ボツリヌス症													2	
マラリア								1					23	
野兔病														
ライム病													1	
リッサウイルス感染症														
リフトバレー熱														
類鼻疽													1	
レジオネラ症		2	1	1	3	2	2	34	63	53	75	54	930	
レプトスピラ症					1			1		1			2	
ロッキー山紅斑熱														
アメーバ赤痢						1		9	6	17	15	10	447	
ウイルス性肝炎(A型肝炎及びE型肝炎を除く)									1	2	8	2	114	
カルバペネム耐性腸内細菌科細菌感染症		1		1				15	26	24	24	20	893	
急性弛緩性麻痺											3		15	
急性脳炎(ウエストナイル脳炎、日本脳炎等を除く)								10	8	6	10	4	398	
クリプトスポリジウム症													10	
クロイツフェルト・ヤコブ病					1			2	4	1	3	2	112	
劇症型溶血性レンサ球菌感染症								19	8	10	12	7	413	
後天性免疫不全症候群					1	1		15	17	15	13	17	676	
ジアルジア症									3	1			40	
慢性的インフルエンザ菌感染症								4	5	7	3	2	264	
慢性的髄膜炎菌感染症									1	2	1	1	23	
慢性的肺炎球菌感染症					1			55	28	27	20	18	2,066	
水痘(入院例に限る)								3	8	7	3	4	222	
先天性風しん症候群														
梅毒			1					1	43	103	98	106	87	3,537
播種性クリプトコックス症								3	1	2	3		94	
破傷風								1	1	3	1	2	54	
バンコマイシン耐性黄色ブドウ球菌感染症														
バンコマイシン耐性腸球菌感染症										1	1	2	29	
百日咳			1		5	1	3	33	152	188	136	141	3,234	
風しん									4	3	2	3	53	
麻疹									1	1	6	10	1	195
薬剤耐性アシネトバクター感染症										1			9	
新型インフルエンザ等感染症														

医療機関からの追加届出等により増減することがあります。

定点把握感染症集計表(届出数)

2018年 28 週

	静岡県							全国				
	23週	24週	25週	26週	27週	今週	計	25週	26週	27週	今週	計
RSウイルス感染症	5	12	27	16	31	45	136	1,130	1,247	1,467	2,194	6,038
咽頭結膜熱	44	50	58	58	43	41	294	2,481	2,413	2,037	2,121	9,052
A群溶血性レンサ球菌咽頭炎	223	235	228	193	157	171	1,207	9,126	8,329	7,300	6,971	31,726
感染性胃腸炎	622	568	534	449	395	416	2,984	19,180	18,093	15,824	14,782	67,879
水痘	36	26	26	25	25	9	147	1,225	1,153	1,221	846	4,445
手足口病	29	37	44	87	112	145	454	3,926	5,053	5,336	6,551	20,866
伝染性紅斑	18	25	28	53	36	23	183	1,116	1,254	1,028	1,057	4,455
突発性発しん	38	40	37	49	43	48	255	1,717	1,783	1,724	1,722	6,946
ヘルパンギーナ	18	52	84	160	352	665	1,331	2,032	3,161	4,653	7,600	17,446
流行性耳下腺炎	19	28	23	32	30	31	163	609	642	642	615	2,508
インフルエンザ	11	1	2	1	1		16	434	422	428	355	1,639
急性出血性結膜炎			1	1			2	18	17	14	14	63
流行性角結膜炎	11	20	13	16	5	9	74	651	666	646	640	2,603
クラミジア肺炎(オウム病は除く)								1	4	5	1	11
細菌性髄膜炎		1				1	2	8	14	5	13	40
マイコプラズマ肺炎				1	2		3	60	111	104	78	353
無菌性髄膜炎			2		1	2	5	21	18	10	23	72
感染性胃腸炎(病原体がロタウイルスであるものに限る。)								30	20	8	7	65

定点種別	県内定点数	届出対象感染症
小児科	89	RSウイルス感染症、咽頭結膜熱、A群溶血性レンサ球菌咽頭炎、感染性胃腸炎、水痘、手足口病、伝染性紅斑、突発性発しん、ヘルパンギーナ、流行性耳下腺炎、インフルエンザ
内科	50	インフルエンザ
眼科	22	急性出血性結膜炎、流行性角結膜炎
基幹	10	クラミジア肺炎(オウム病は除く)、細菌性髄膜炎、マイコプラズマ肺炎、無菌性髄膜炎、感染性胃腸炎(病原体がロタウイルスであるものに限る。)

小児科定点と内科定点はインフルエンザ定点を兼ねている。

定点把握感染症集計表(定点当り)

2018年 28 週

	静岡県						全国			
	第23週	第24週	第25週	第26週	第27週	今週	第25週	第26週	第27週	今週
RSウイルス感染症	0.06	0.13	0.30	0.18	0.35	0.51	0.36	0.39	0.46	0.70
咽頭結膜熱	0.49	0.56	0.65	0.65	0.48	0.46	0.79	0.76	0.64	0.68
A群溶血性レンサ球菌咽頭炎	2.51	2.64	2.56	2.17	1.76	1.92	2.89	2.64	2.31	2.22
感染性胃腸炎	6.99	6.38	6.00	5.04	4.44	4.67	6.07	5.73	5.00	4.71
水痘	0.40	0.29	0.29	0.28	0.28	0.10	0.39	0.36	0.39	0.27
手足口病	0.33	0.42	0.49	0.98	1.26	1.63	1.24	1.60	1.69	2.09
伝染性紅斑	0.20	0.28	0.03	0.60	0.40	0.26	0.35	0.40	0.33	0.34
突発性発しん	0.43	0.45	0.42	0.55	0.48	0.54	0.54	0.56	0.55	0.55
ヘルパンギーナ	0.20	0.58	0.94	1.80	3.96	7.47	0.64	1.00	1.47	2.42
流行性耳下腺炎	0.21	0.31	0.26	0.36	0.34	0.35	0.19	0.20	0.20	0.20
インフルエンザ	0.08	0.01	0.01	0.01	0.01		0.09	0.09	0.09	0.07
急性出血性結膜炎			0.05	0.05			0.03	0.02	0.02	0.02
流行性角結膜炎	0.50	0.91	0.59	0.73	0.23	0.41	0.93	0.95	0.93	0.92
クラミジア肺炎(オウム病は除く)							0.00	0.01	0.01	0.03
細菌性髄膜炎		0.10				0.10	0.02	0.03	0.01	0.05
マイコプラズマ肺炎				0.10	0.20		0.13	0.23	0.22	0.16
無菌性髄膜炎			0.20		0.10	0.20	0.04	0.04	0.02	0.00
感染性胃腸炎(病原体がロタウイルスであるものに限る。)							0.06	0.04	0.02	0.01

定点種別	県内定点数	届出対象感染症
小児科	89	RSウイルス感染症、咽頭結膜熱、A群溶血性レンサ球菌咽頭炎、感染性胃腸炎、水痘、手足口病、伝染性紅斑、突発性発しん、ヘルパンギーナ、流行性耳下腺炎、インフルエンザ
内科	50	インフルエンザ
眼科	22	急性出血性結膜炎、流行性角結膜炎
基幹	10	クラミジア肺炎(オウム病は除く)、細菌性髄膜炎、マイコプラズマ肺炎、無菌性髄膜炎、感染性胃腸炎(病原体がロタウイルスであるものに限る。)

小児科定点と内科定点はインフルエンザ定点を兼ねている。

感染症 28 週

保健所名	RSウイルス感染症		咽頭結膜熱		A群溶血性 レンサ球菌咽頭炎		感染性胃腸炎		水痘	
	罹患数	定点当り	罹患数	定点当り	罹患数	定点当り	罹患数	定点当り	罹患数	定点当り
総数	45	0.51	41	0.46	171	1.92	416	4.67	9	0.10
賀茂					1	0.50	4	2.00	1	0.50
熱海					1	0.25	3	0.75		
東部	3	0.23	6	0.46	23	1.77	92	7.08		
御殿場	3	0.75	6	1.50	21	5.25	28	7.00	1	0.25
富士	3	0.33	11	1.22	11	1.22	22	2.44	2	0.22
静岡市	12	0.75	4	0.25	24	1.50	116	7.25		
中部	2	0.18	1	0.09	18	1.64	32	2.91	1	0.09
西部			3	0.25	3	0.25	39	3.25	4	0.33
浜松市	22	1.22	10	0.56	69	3.83	80	4.44		

保健所名	手足口病		伝染性紅斑		突発性発しん		百日咳		ヘルパンギーナ	
	罹患数	定点当り	罹患数	定点当り	罹患数	定点当り	罹患数	定点当り	罹患数	定点当り
総数	145	1.63	23	0.26	48	0.54			665	7.47
賀茂										
熱海	1	0.50							3	0.75
東部	18	1.38	2	0.15	11	0.85			12	0.92
御殿場	46	11.50	1	0.25					3	0.75
富士	8	0.89	15	1.67	7	0.78			91	10.11
静岡市	17	1.06			7	0.44			162	10.13
中部	15	1.36	4	0.36	5	0.45			117	10.64
西部	20	1.67	1	0.08	2	0.17			112	9.33
浜松市	20	1.11			16	0.89			165	9.17

保健所	流行性耳下腺炎		インフルエンザ		麻しん (全数報告)		風しん (全数報告)		指定届出機関 (定点)数	
	罹患数	定点当り	罹患数	定点当り	週計	累計	週計	累計	小児科	内科
総数	31	0.35	0		0	1	0	0	89	50
賀茂									2	1
熱海									4	2
東部	1	0.08							13	7
御殿場	1	0.25							4	2
富士	5	0.56							9	6
静岡市	2	0.13							16	9
中部	11	1.00							11	6
西部	3	0.25							12	7
浜松市	8	0.44				1			18	10

*百日咳は、平成30年1月1日より五類(定点把握対象)から五類(全数把握対象)に変更されました。

感染症 28 週

保健所名	急性出血性結膜炎		流行性角結膜炎		クラミジア肺炎 (オウム病を除く)		細菌性髄膜炎		マイコプラズマ肺炎	
	罹患数	定点当り	罹患数	定点当り	罹患数	定点当り	罹患数	定点当り	罹患数	定点当り
総数	0		9	0.41	0		1	0.10	0	
賀茂										
熱海							1	1.00		
東部										
御殿場										
富士			3	1.00						
静岡市			4	0.80						
中部										
西部										
浜松市			2	0.67						

保健所名	無菌性髄膜炎		感染性胃腸炎 (病原体がロタウイルスであるものに限る。)	
	罹患数	定点当り	罹患数	定点当り
総数	2	0.20	0	
賀茂	1	1.00		
熱海				
東部				
御殿場				
富士				
静岡市				
中部				
西部				
浜松市	1	0.50		

指定届出機関 (定点)数	
眼科	基幹
22	10
-	1
-	1
4	1
-	-
3	1
5	2
3	1
4	1
3	2

*賀茂・熱海・御殿場の各保健所管内には眼科定点はありません。

*御殿場保健所管内には基幹定点はありません。

*感染性胃腸炎(病原体がロタウイルスであるものに限る。)は、平成25年10月14日から基幹定点による届出対象疾病に追加されました。

定点把握感染症年齢階級別集計表(届出数)

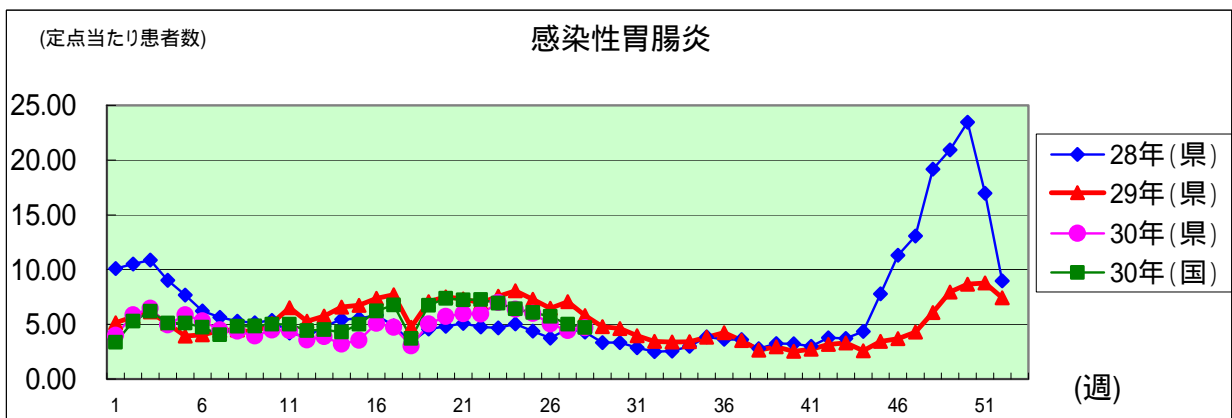
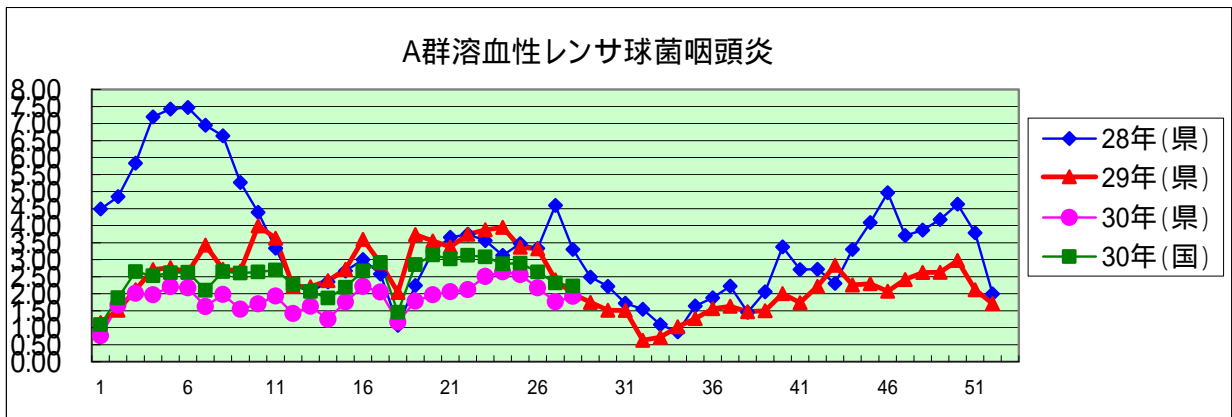
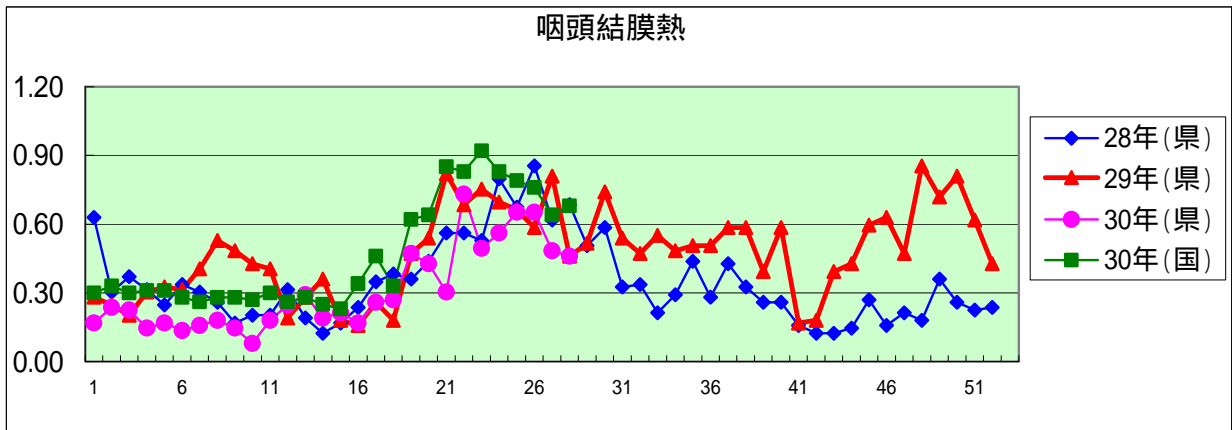
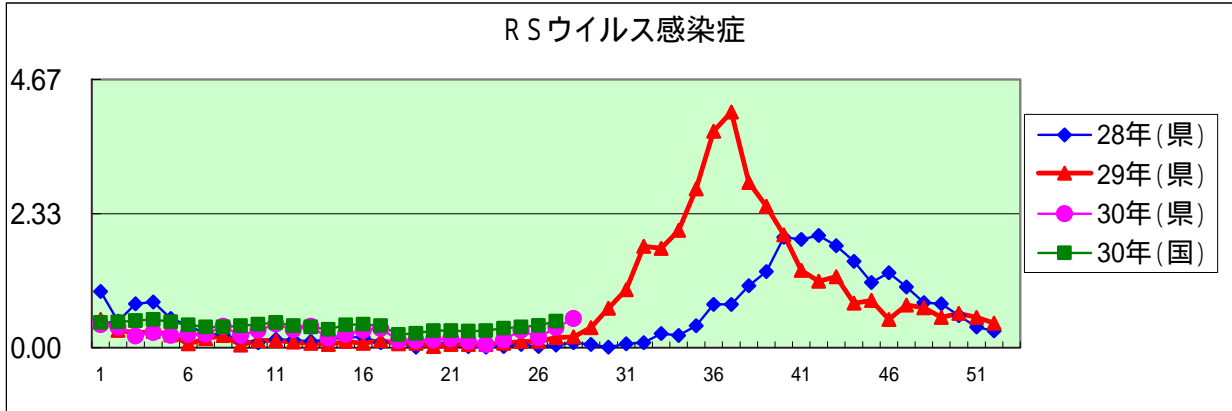
2018年 28 週

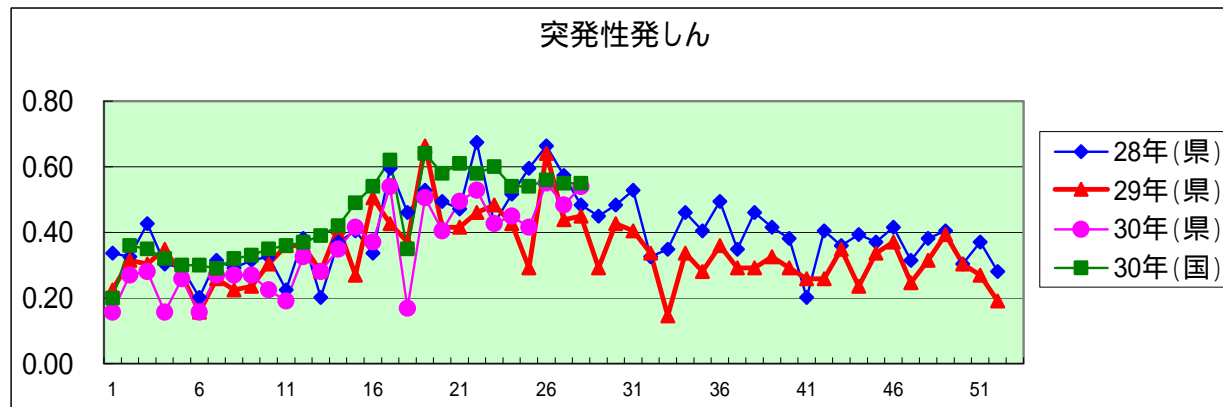
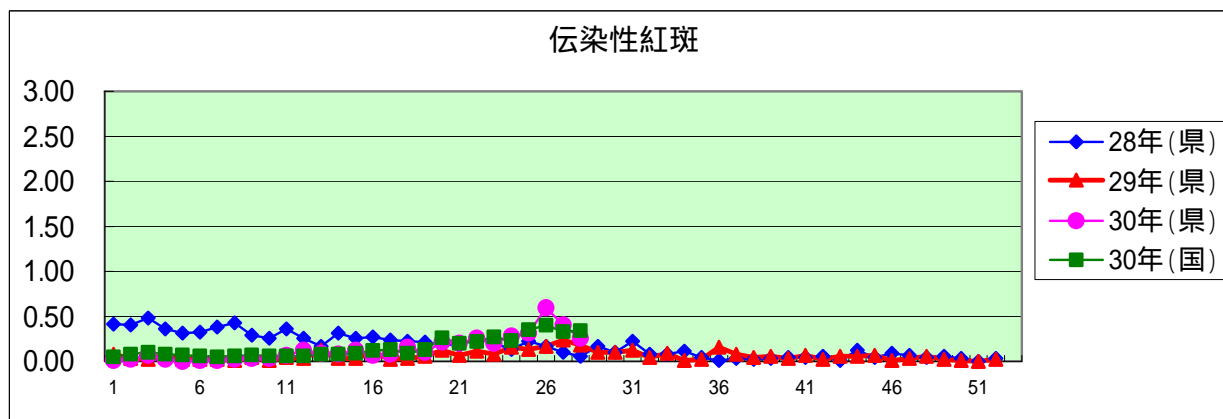
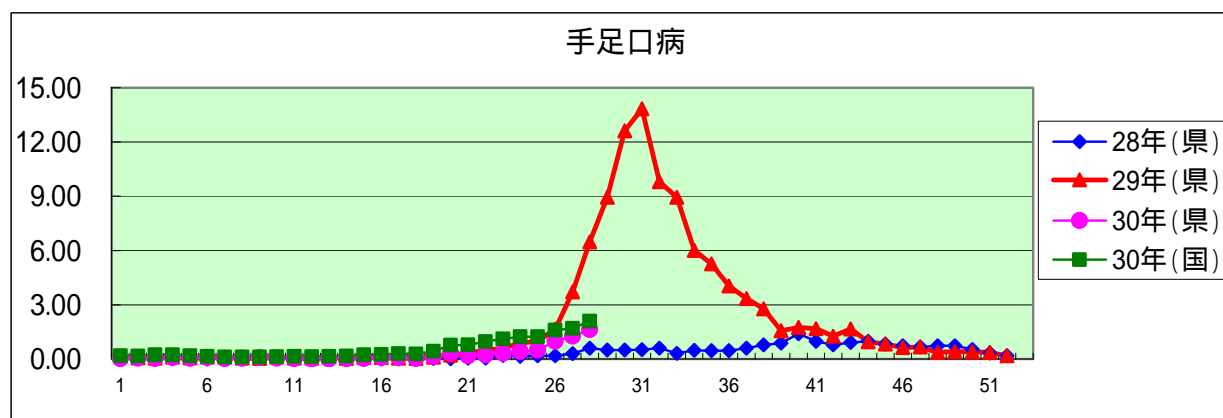
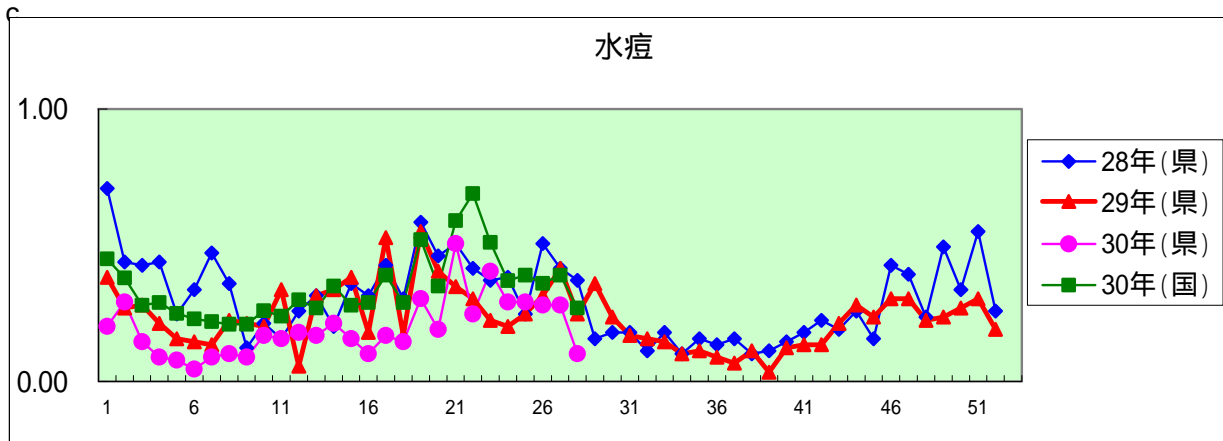
年齢階級区分	～6ヶ月	～12ヶ月	1歳	2歳	3歳	4歳	5歳	6歳	7歳	8歳	9歳	10～14歳	15～19歳	20～29歳	30～39歳	40～49歳	50～59歳	60～69歳	70～79歳	80歳以上	計	
# (小児科定点把握感染症分)	～6ヶ月	～12ヶ月	1歳	2歳	3歳	4歳	5歳	6歳	7歳	8歳	9歳	10～14歳	15～19歳	20歳以上								
# (眼科定点把握感染症分)	～6ヶ月	～12ヶ月	1歳	2歳	3歳	4歳	5歳	6歳	7歳	8歳	9歳	10～14歳	15～19歳	20～29歳	30～39歳	40～49歳	50～59歳	60～69歳	70歳以上			
# (基幹定点把握分)	0歳	1～4歳	5～9歳	10～14歳	15～19歳	20～24歳	25～29歳	30～34歳	35～39歳	40～44歳	45～49歳	50～54歳	55～59歳	60～64歳	65～69歳	70歳以上						
RSウイルス感染症	4	8	20	8	4								1								45	
咽頭結膜熱	1		13	6	6	5	7	1		1	1										41	
A群溶血性レンサ球菌咽頭炎			9	11	16	19	35	21	14	9	11	21	1	4								171
感染性胃腸炎	5	33	60	37	49	50	41	26	24	20	12	41	4	14								416
水痘					1	1	3	1	2			1									9	
手足口病	5	7	38	37	16	16	8	7	4	4	2			1								145
伝染性紅斑		1	4	2	2	4	2	1	2		3	2										23
突発性発しん	1	9	34	2	2																	48
ヘルパンギーナ	4	34	140	131	122	87	66	25	22	11	7	14	1	1								665
流行性耳下腺炎				2	4	4	2	2	3	4	5	4	1								31	
インフルエンザ																						
急性出血性結膜炎																						
流行性角結膜炎		1		1		1	1				1	1			3						9	
クラミジア肺炎(オウム病は除く)																						
細菌性髄膜炎																						1
マイコプラズマ肺炎																						
無菌性髄膜炎																						1
感染性胃腸炎(病原体がロタウイルスであるものに限る。)																						1

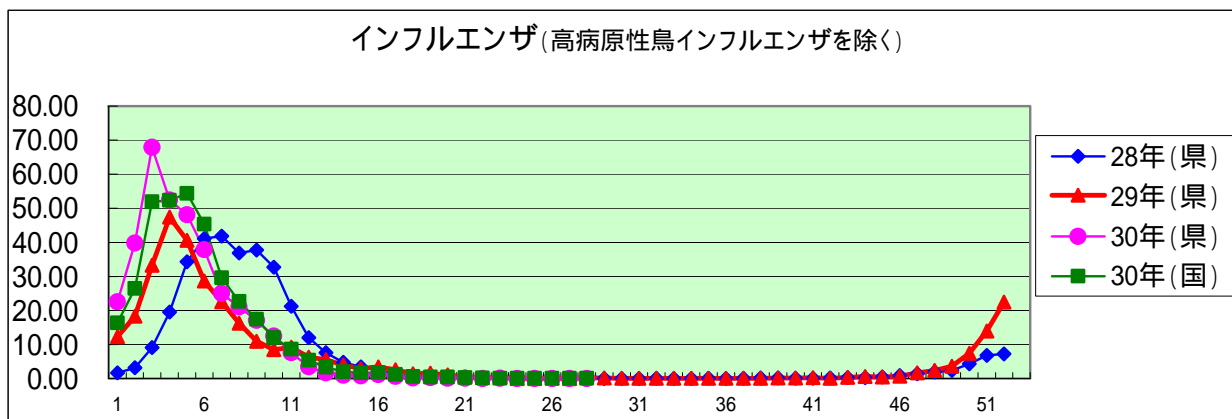
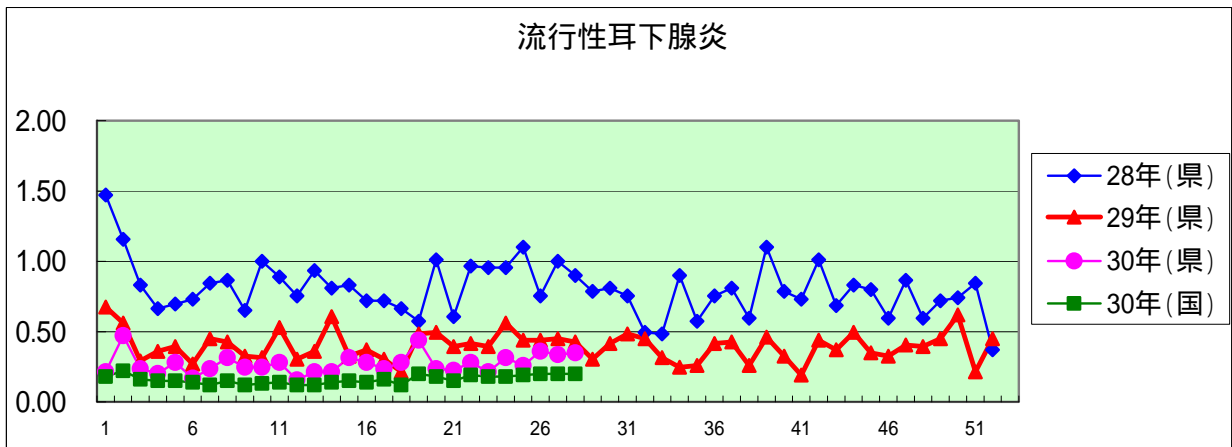
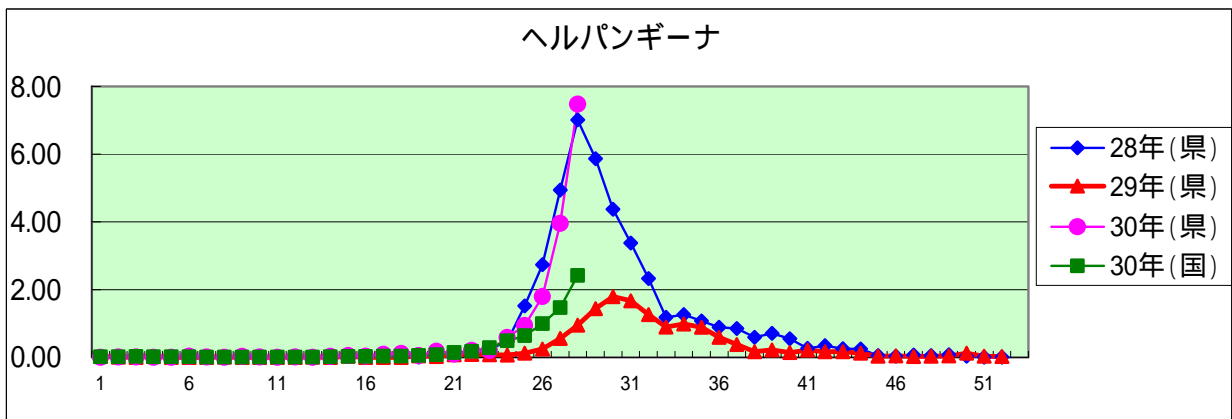
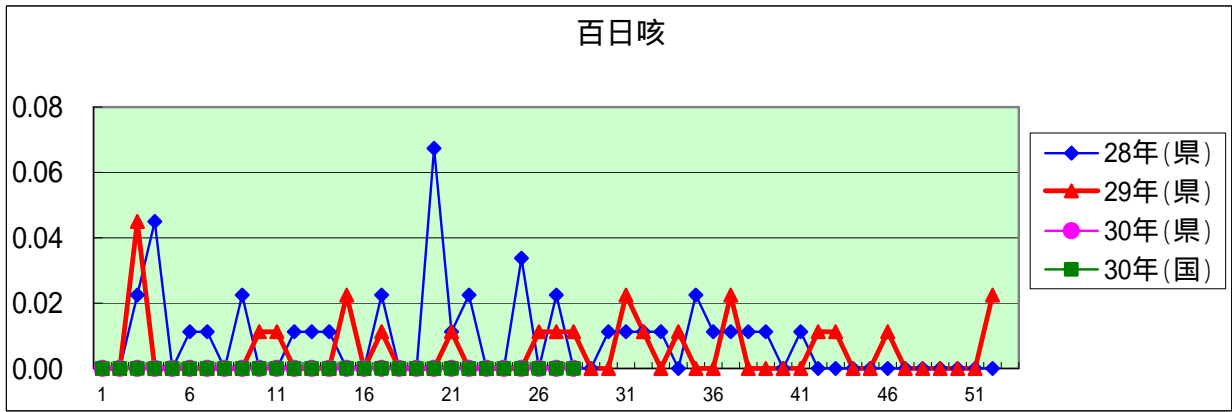
定点把握感染症年齢階級別集計表(定点当り)

2018年 28 週

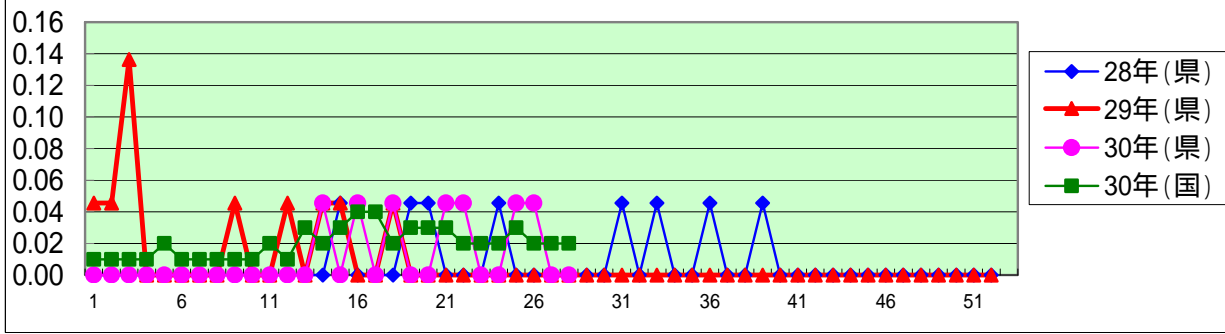
年齢階級区分	～6ヶ月	～12ヶ月	1歳	2歳	3歳	4歳	5歳	6歳	7歳	8歳	9歳	10～14歳	15～19歳	20～29歳	30～39歳	40～49歳	50～59歳	60～69歳	70～79歳	80歳以上	計	
# (小児科定点把握感染症分)	～6ヶ月	～12ヶ月	1歳	2歳	3歳	4歳	5歳	6歳	7歳	8歳	9歳	10～14歳	15～19歳	20歳以上								
# (眼科定点把握感染症分)	～6ヶ月	～12ヶ月	1歳	2歳	3歳	4歳	5歳	6歳	7歳	8歳	9歳	10～14歳	15～19歳	20～29歳	30～39歳	40～49歳	50～59歳	60～69歳	70歳以上			
# (基幹定点把握分)	0歳	1～4歳	5～9歳	10～14歳	15～19歳	20～24歳	25～29歳	30～34歳	35～39歳	40～44歳	45～49歳	50～54歳	55～59歳	60～64歳	65～69歳	70歳以上						
RSウイルス感染症	0.04	0.09	0.22	0.09	0.04								0.01								0.51	
咽頭結膜熱	0.01		0.15	0.07	0.07	0.06	0.08	0.01		0.01	0.01										0.46	
A群溶血性レンサ球菌咽頭炎			0.10	0.12	0.18	0.21	0.39	0.24	0.16	0.10	0.12	0.24	0.01	0.04								1.92
感染性胃腸炎	0.06	0.37	0.67	0.42	0.55	0.56	0.46	0.29	0.27	0.22	0.13	0.46	0.04	0.16								4.67
水痘					0.01	0.01	0.03	0.01	0.02			0.01									0.10	
手足口病	0.06	0.08	0.43	0.42	0.18	0.18	0.09	0.08	0.04	0.04	0.02			0.01								1.63
伝染性紅斑		0.01	0.04	0.02	0.02	0.04	0.02	0.01	0.02		0.03	0.02										0.26
突発性発しん	0.01	0.10	0.38	0.02	0.02																	0.54
ヘルパンギーナ	0.04	0.38	1.57	1.47	1.37	0.98	0.74	0.28	0.25	0.12	0.08	0.16	0.01	0.01								7.47
流行性耳下腺炎				0.02	0.04	0.04	0.02	0.02	0.03	0.04	0.06	0.04		0.01								0.35
インフルエンザ																						
急性出血性結膜炎																						
流行性角結膜炎		0.05		0.05		0.05	0.05				0.05	0.05			0.14						0.41	
クラミジア肺炎(オウム病は除く)																						
細菌性髄膜炎																						0.10
マイコプラズマ肺炎																						
無菌性髄膜炎																						0.10
感染性胃腸炎(病原体がロタウイルスであるものに限る。)																						0.10



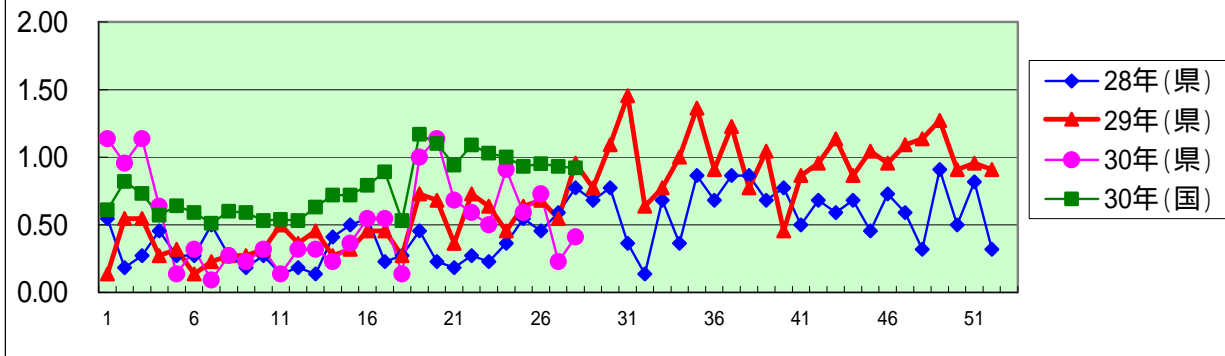




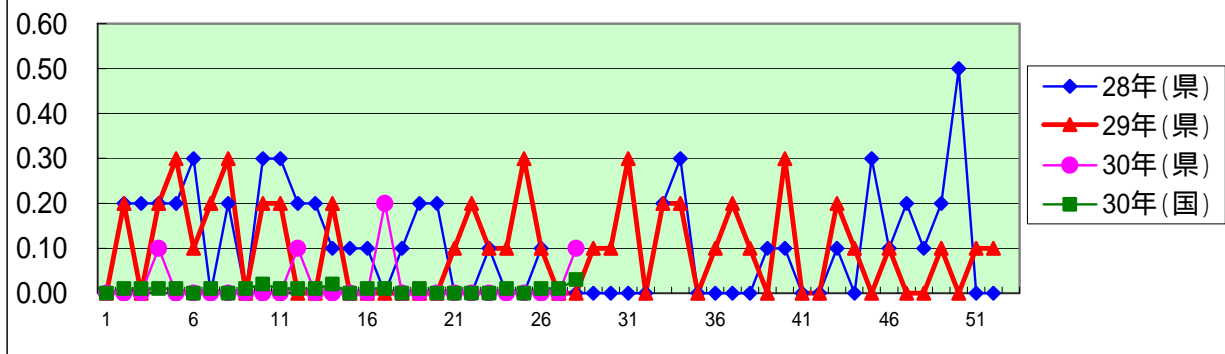
急性出血性結膜炎



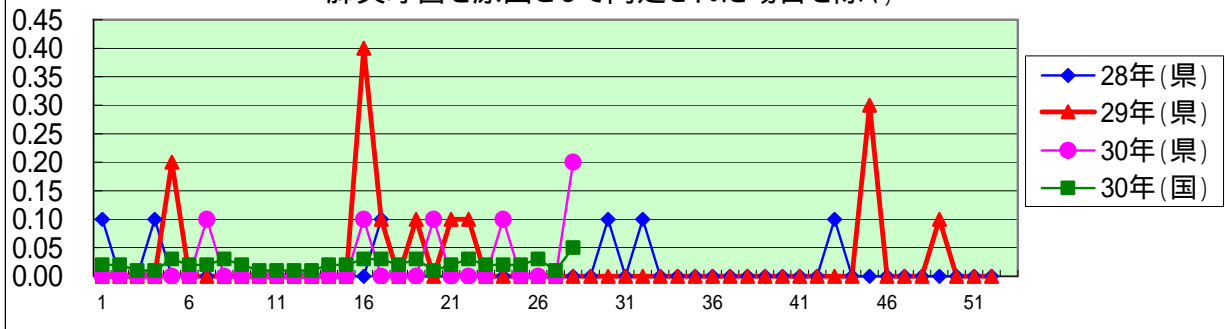
流行性角結膜炎

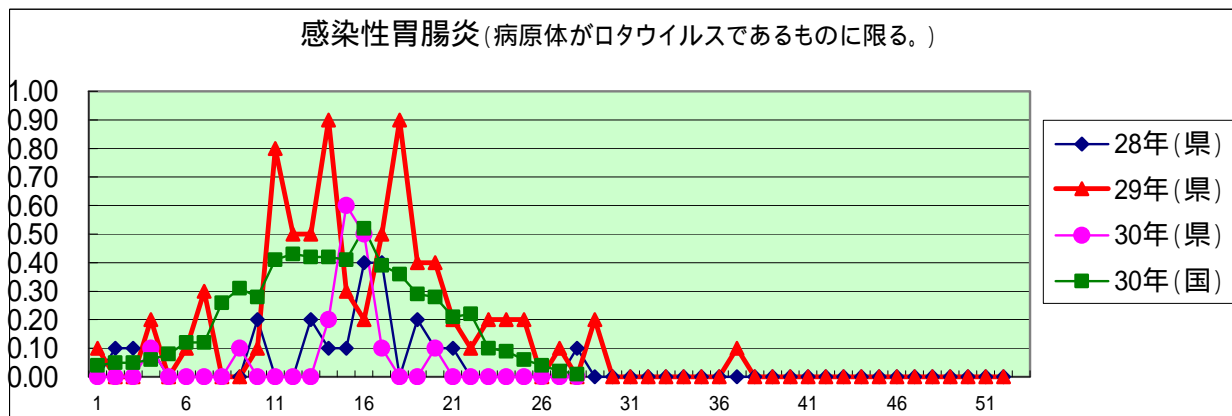
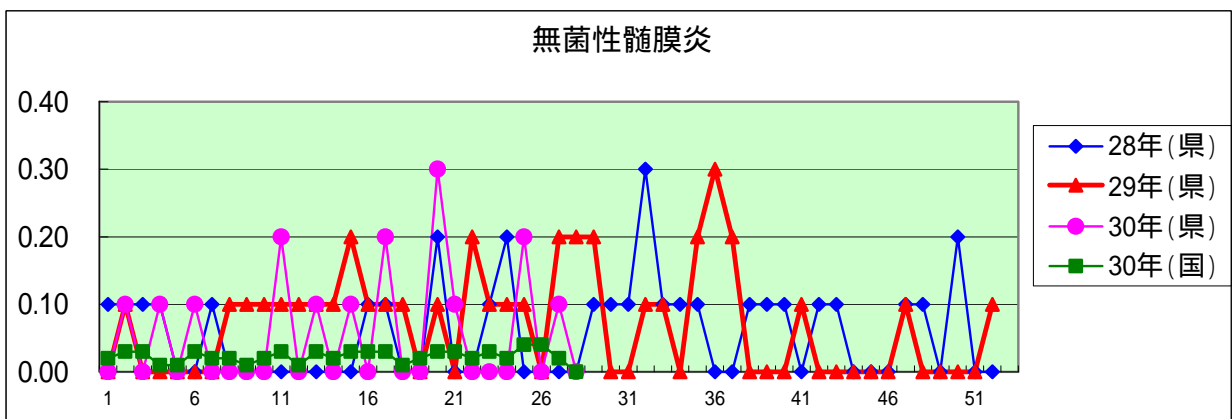
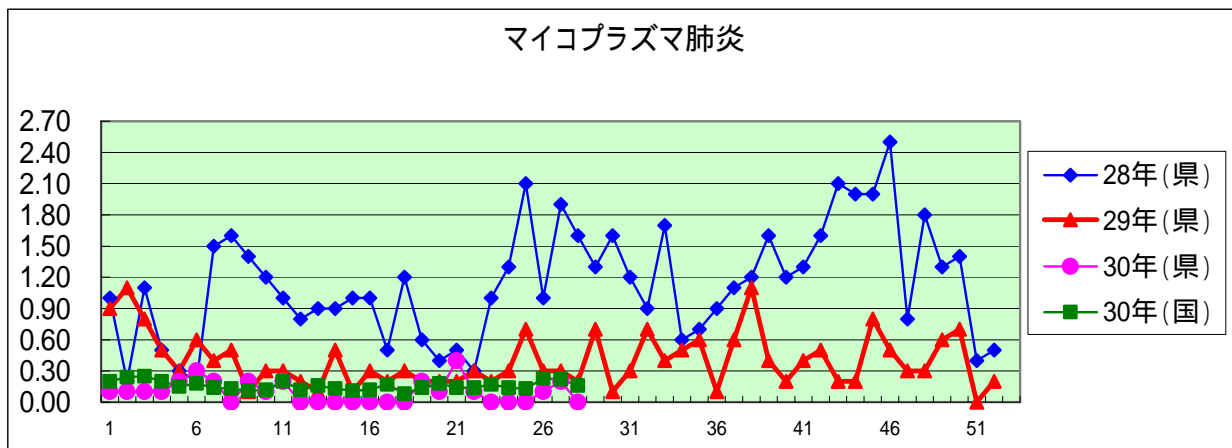


クラミジア肺炎(オウム病を除く)



細菌性髄膜炎(インフルエンザ菌、髄膜炎菌、肺炎球菌を原因として同定された場合を除く)





定点種別	県内定点数	届出対象感染症
小児科	89	RSウイルス感染症、咽頭結膜熱、A群溶血性レンサ球菌咽頭炎、感染性胃腸炎、水痘、手足口病、伝染性紅斑、突発性発しん、百日咳、ヘルパンギーナ、流行性耳下腺炎、インフルエンザ
内科	50	インフルエンザ
眼科	22	急性出血性結膜炎、流行性角結膜炎
基幹	10	クラミジア肺炎(オウム病を除く)、細菌性髄膜炎、マイコプラズマ肺炎、無菌性髄膜炎、感染性胃腸炎(病原体がロタウイルスであるものに限る。)

定点把握感染症(月報)集計表(届出数)

2018年 6 月

	静岡県							全国				
	1月	2月	3月	4月	5月	今月	計	3月	4月	5月	今月	計
性器クラミジア感染症	26	27	36	49	42	42	222	2,039	1,850	2,197	2,211	8,297
性器ヘルペスウイルス感染症	11	3	14	9	14	20	71	760	776	797	779	3,112
尖圭コンジローマ	5	8	6	7	8	11	45	444	463	510	527	1,944
淋菌感染症	3	7	10	10	10	9	49	653	602	709	642	2,606
性器クラミジア感染症(男)	9	9	14	18	14	14	78	966	914	1,042	1,090	4,012
性器クラミジア感染症(女)	17	18	22	31	28	28	144	1,073	936	1,155	1,121	4,285
性器ヘルペスウイルス感染症(男)	3		8	4	8	8	31	306	298	317	329	1,250
性器ヘルペスウイルス感染症(女)	8	3	6	5	6	12	40	454	478	480	450	1,862
尖圭コンジローマ(男)	2	4	2	1	4	6	19	282	289	341	354	1,266
尖圭コンジローマ(女)	3	4	4	6	4	5	26	162	174	169	173	678
淋菌感染症(男)	2	6	6	6	7	6	33	498	480	553	495	2,026
淋菌感染症(女)	1	1	4	4	3	3	16	155	122	156	147	580
ペニシリン耐性肺炎球菌感染症					1		1	153	179	171	147	650
メチシリン耐性黄色ブドウ球菌感染症	23	12	19	6	22	24	106	1,399	1,268	1,360	1,307	5,334
薬剤耐性緑膿菌感染症		1	1				2	12	11	9	6	38

定点種別	県内定点数	届出対象感染症
性感染症	30	性器クラミジア感染症、性器ヘルペスウイルス感染症、尖形コンジローマ、淋菌感染症
基幹	10	ペニシリン耐性肺炎球菌感染症、メチシリン耐性黄色ブドウ球菌感染症、薬剤耐性緑膿菌感染症

定点把握感染症(月報)集計表(定点当り)

2018年 6 月

	静岡県						全国			
	1月	2月	3月	4月	5月	今月	3月	4月	5月	今月
性器クラミジア感染症	0.87	0.90	1.20	1.63	1.40	1.40	2.08	1.88	2.24	2.24
性器ヘルペスウイルス感染症	0.37	0.10	0.47	0.30	0.47	0.67	0.77	0.79	0.81	0.79
尖圭コンジローマ	0.17	0.27	0.20	0.23	0.27	0.37	0.45	0.47	0.52	0.53
淋菌感染症	0.10	0.23	0.33	0.33	0.33	0.30	0.67	0.61	0.72	0.65
性器クラミジア感染症(男)	0.30	0.30	0.47	0.60	0.47	0.47	0.98	0.93	1.06	1.11
性器クラミジア感染症(女)	0.57	0.60	0.73	1.03	0.93	0.93	1.09	0.95	1.18	1.14
性器ヘルペスウイルス感染症(男)	0.10		0.27	0.13	0.27	0.27	0.31	0.30	0.32	0.33
性器ヘルペスウイルス感染症(女)	0.27	0.10	0.20	0.17	0.20	0.40	0.46	0.49	0.49	0.46
尖圭コンジローマ(男)	0.07	0.13	0.07	0.03	0.13	0.20	0.29	0.29	0.35	0.36
尖圭コンジローマ(女)	0.10	0.13	0.13	0.20	0.13	0.17	0.17	0.18	0.17	0.18
淋菌感染症(男)	0.07	0.20	0.20	9.00	0.23	0.20	0.21	0.49	0.56	0.50
淋菌感染症(女)	0.03	0.03	0.13	0.13	0.10	0.10	0.12	0.12	0.16	0.15
ペニシリン耐性肺炎球菌感染症					0.10		0.32	0.37	0.36	0.31
メチシリン耐性黄色ブドウ球菌感染症	2.30	1.20	1.90	0.60	2.20	2.40	2.93	2.65	2.85	2.72
薬剤耐性緑膿菌感染症		0.10	0.10				0.03	0.02	0.02	0.01

定点種別	県内定点数	届出対象感染症
性感染症	30	性器クラミジア感染症、性器ヘルペスウイルス感染症、尖圭コンジローマ、淋菌感染症
基幹	10	ペニシリン耐性肺炎球菌感染症、メチシリン耐性黄色ブドウ球菌感染症、薬剤耐性緑膿菌感染症

2018年 6 月

保健所名	性器クラミジア感染症		性器ヘルペスウイルス感染症		尖圭コンジローマ		淋菌感染症	
	罹患数	定点当り	罹患数	定点当り	罹患数	定点当り	罹患数	定点当り
総数	42	1.40	20	0.67	11	0.37	9	0.30
賀茂		-		-		-		-
熱海	1	1.00						
東部	3	0.60	1	0.20				
御殿場								
富士	6	2.00	1	0.33				
静岡市	10	1.67	7	1.17	5	0.83	3	0.50
中部	6	1.50	6	1.50	6	1.50		
西部	12	2.40					5	1.00
浜松市	4	0.80	5	1.00			1	0.20

保健所名	ペニシリン耐性肺炎球菌感染症		メチシリン耐性黄色ブドウ球菌感染症		薬剤耐性緑膿菌感染症	
	罹患数	定点当り	罹患数	定点当り	罹患数	定点当り
総数	0		24	2.40	0	
賀茂			2	2.00		
熱海			1	1.00		
東部			2	2.00		
御殿場		-	-	-	-	-
富士			2	2.00		
静岡市			9	4.50		
中部			2	2.00		
西部			4	4.00		
浜松市			2	1.00		

保健所名	定点(指定届出機関)数	
	性感染症	基幹
総数	30	10
賀茂	-	1
熱海	1	1
東部	5	1
御殿場	1	-
富士	3	1
静岡市	6	2
中部	4	1
西部	5	1
浜松市	5	2

* 薬剤耐性アシネトバクター感染症は、平成26年9月19日から全数把握の対象となりました。

定点把握感染症(月報)年齢階級別集計表(届出数)

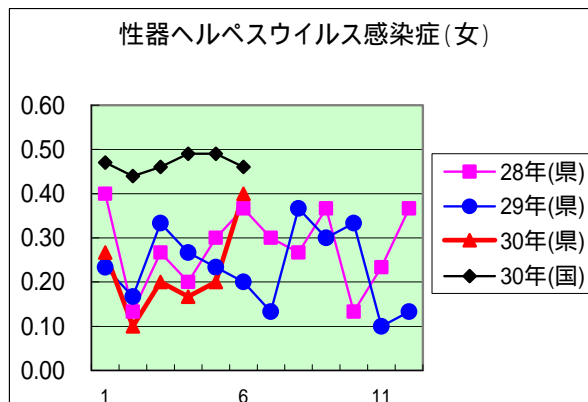
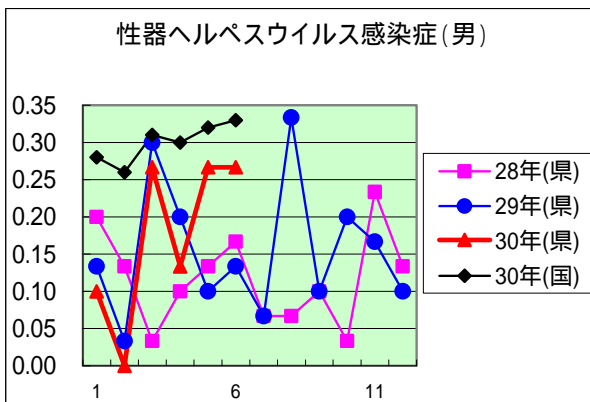
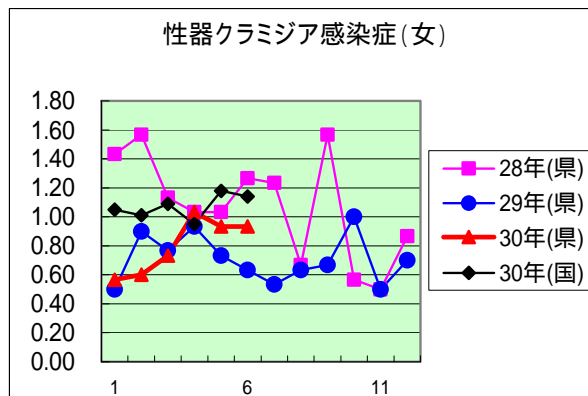
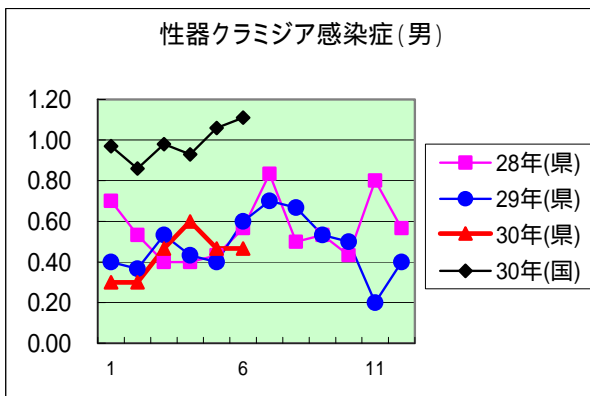
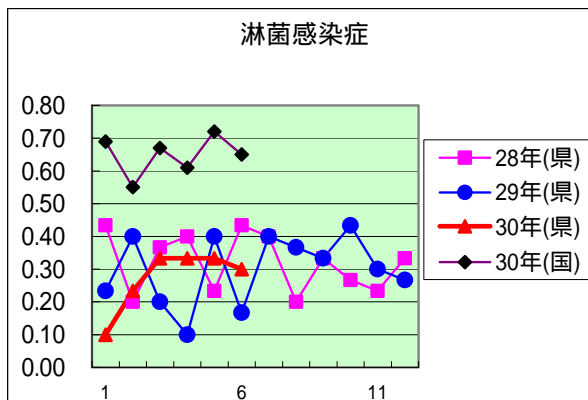
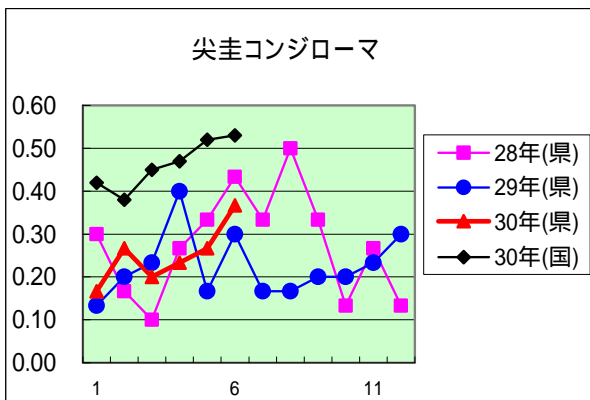
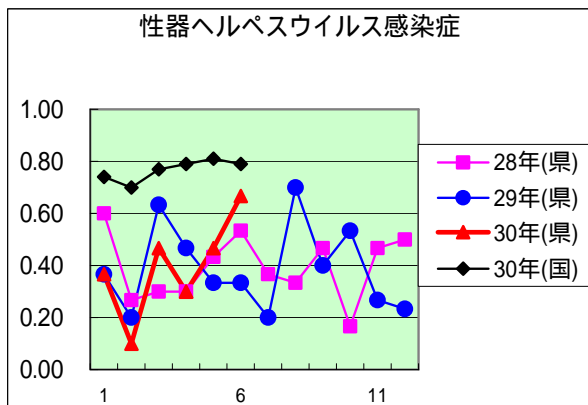
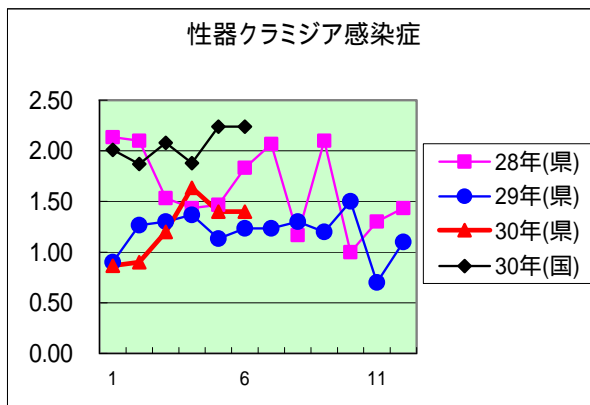
2018年 6 月

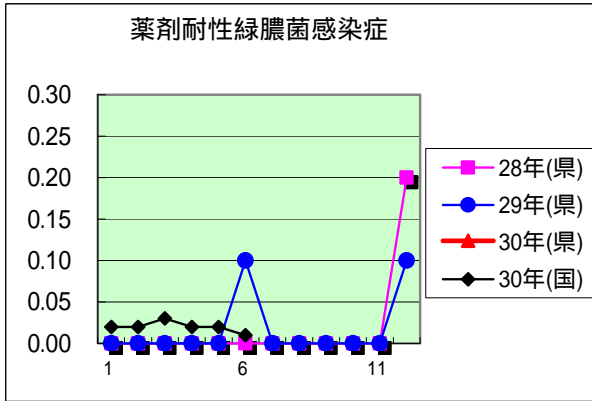
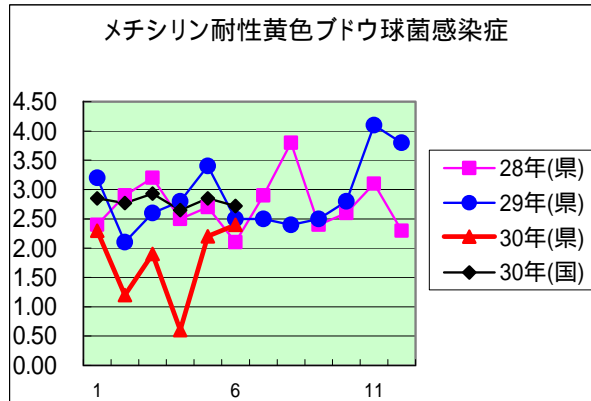
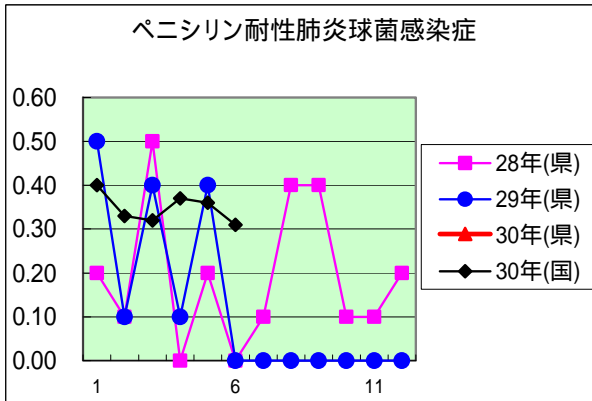
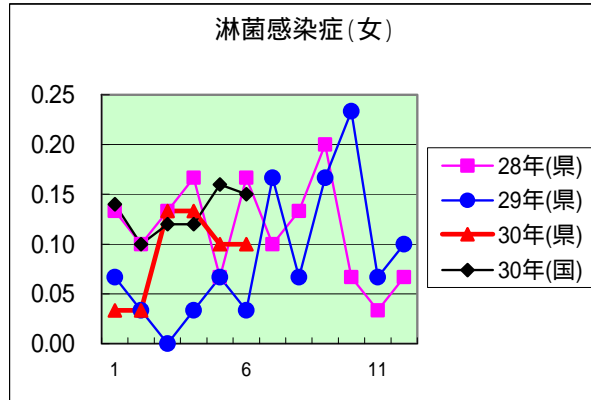
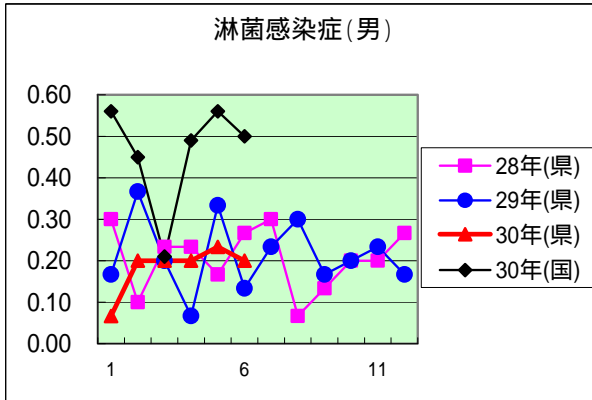
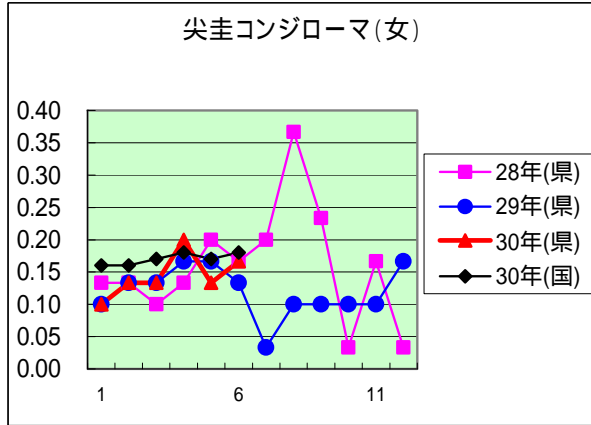
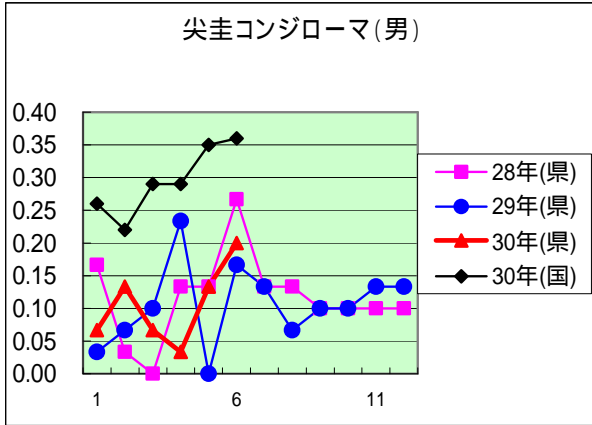
年齢階級区分	0歳	1～4歳	5～9歳	10～14歳	15～19歳	20～24歳	25～29歳	30～34歳	35～39歳	40～44歳	45～49歳	50～54歳	55～59歳	60～64歳	65～69歳	70歳以上	計
性器クラミジア感染症					3	14	9	6	5	3	1	1					42
性器ヘルペスウイルス感染症							5	3	1	4	4	1				2	20
尖圭コンジローマ						3	1	1		2	1		1		1	1	11
淋菌感染症						1		3	1	2	1	1					9
性器クラミジア感染症(男)						4	2	3	2	2	1						14
性器クラミジア感染症(女)				3		10	7	3	3	1		1					28
性器ヘルペスウイルス感染症(男)							3	1		2	1					1	8
性器ヘルペスウイルス感染症(女)							2	2	1	2	3	1				1	12
尖圭コンジローマ(男)						1	1				1		1		1	1	6
尖圭コンジローマ(女)						2		1		2							5
淋菌感染症(男)						1		1	1	2	1						6
淋菌感染症(女)								2				1					3
ペニシリン耐性肺炎球菌感染症																	
メチシリン耐性黄色ブドウ球菌感染症							1	1			1	2	1	1		17	24
薬剤耐性緑膿菌感染症																	

定点把握感染症(月報)年齢階級別集計表(定点当り)

2018年 6 月

年齢階級区分	0歳	1～4歳	5～9歳	10～14歳	15～19歳	20～24歳	25～29歳	30～34歳	35～39歳	40～44歳	45～49歳	50～54歳	55～59歳	60～64歳	65～69歳	70歳以上	計
性器クラミジア感染症					0.10	0.47	0.30	0.20	0.17	0.10	0.03	0.03					1.40
性器ヘルペスウイルス感染症							0.17	0.10	0.03	0.13	0.13	0.03				0.07	0.67
尖圭コンジローマ						0.10	0.03	0.03		0.07	0.03		0.03		0.03	0.03	0.37
淋菌感染症						0.03		0.10	0.03	0.07	0.03	0.03					0.30
性器クラミジア感染症(男)						0.13	0.07	0.10	0.07	0.07	0.03						0.47
性器クラミジア感染症(女)				0.10		0.33	0.23	0.10	0.10	0.03		0.03					0.93
性器ヘルペスウイルス感染症(男)							0.10	0.03		0.07	0.03					0.03	0.27
性器ヘルペスウイルス感染症(女)							0.07	0.07	0.03	0.07	0.10	0.03				0.03	0.40
尖圭コンジローマ(男)						0.03	0.03				0.03		0.03		0.03	0.03	0.20
尖圭コンジローマ(女)						0.07		0.03		0.07							0.17
淋菌感染症(男)						0.03		0.03	0.03	0.07	0.03						0.20
淋菌感染症(女)								0.07				0.03					0.10
ペニシリン耐性肺炎球菌感染症																	
メチシリン耐性黄色ブドウ球菌感染症							0.10	0.10			0.10	0.20	0.10	0.10		1.70	2.40
薬剤耐性緑膿菌感染症																	





定点種別	県内定点数	届出対象感染症
性感症	30	性器クラミジア感染症、性器ヘルペスウイルス感染症、尖圭コンジローマ、淋菌感染症
基幹	10	ペニシリン耐性肺炎球菌感染症、メチシリン耐性黄色ブドウ球菌感染症、薬剤耐性アシネトバクター感染症、薬剤耐性緑膿菌感染症