

感染症の予防及び感染症の患者に対する医療に関する法律 感染症発生動向調査 感染症週報

静岡県環境衛生科学研究所感染症情報センター／静岡県健康福祉部疾病対策課

目次

- ★ 発生動向総覧 P 1～2
- ★ 感染症発生動向警報システムによる保健所の警報状況 P 2
- ★ 指定届出機関からの特記事項欄コメント P 3
- ★ 全数把握感染症集計表 P 4
- ★ 定点把握感染症集計表 P 5～9
- ★ 定点把握感染症推移グラフ P 10～14
- ★ 定点把握感染症集計表（月報） P 15～18
- ★ 定点把握感染症推移グラフ（月報） P 19～20
- ★ 新型コロナウイルスのPCR検査等の状況 P 21



発生動向総覧

《第19週コメント》 5月14日集計分

新型コロナウイルス感染症の報告はありませんでした。

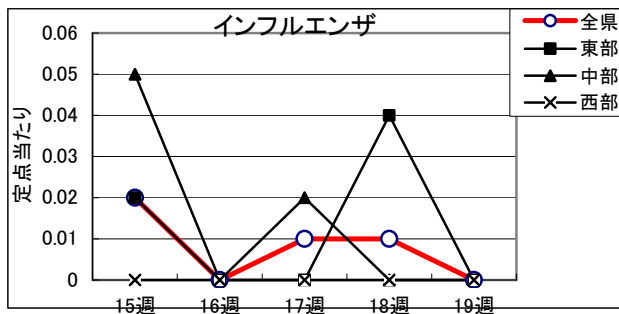
◆全数届出の感染症

- 1類感染症 報告なし
- 2類感染症 結核（浜松市（2））
- 3類感染症 報告なし
- 4類感染症 報告なし
- 5類感染症 梅毒（富士（1））
- 指定感染症 報告なし

◆定点把握の対象となる5類感染症報対象のもの

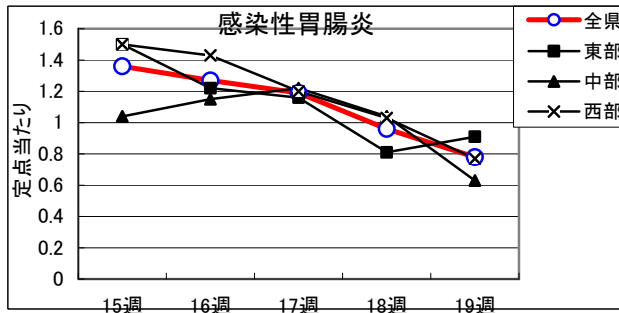
インフルエンザ

全県で罹患数0となった。
2019-2020シーズンはほぼ収束にむかっただと思われる。



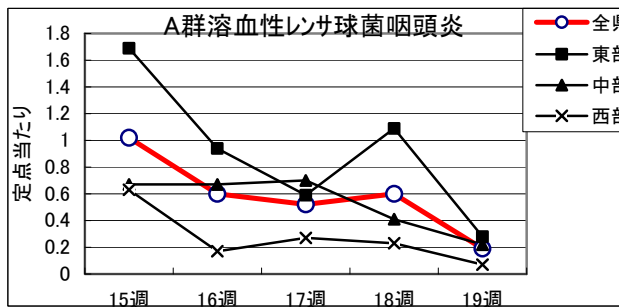
感染性胃腸炎

全県で罹患数69、定点当たり0.78で前週より減少。
東部地区で定点当たり0.91
中部地区で定点当たり0.63
西部地区で定点当たり0.77の患者発生あり。



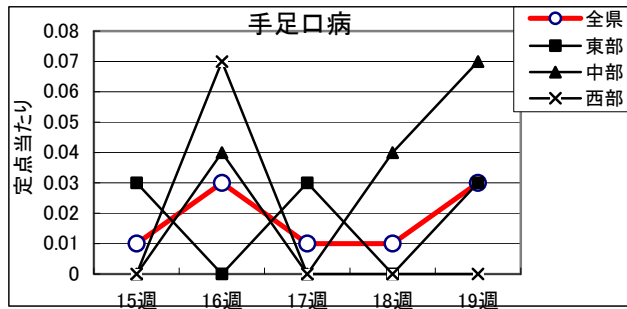
A群溶血性レンサ球菌

全県で罹患数17、定点当たり0.19で前週より減少。
東部地区で定点当たり0.28、
中部地区で定点当たり0.22、
西部地区で定点当たり0.07の患者発生あり。全地区で患者減少。



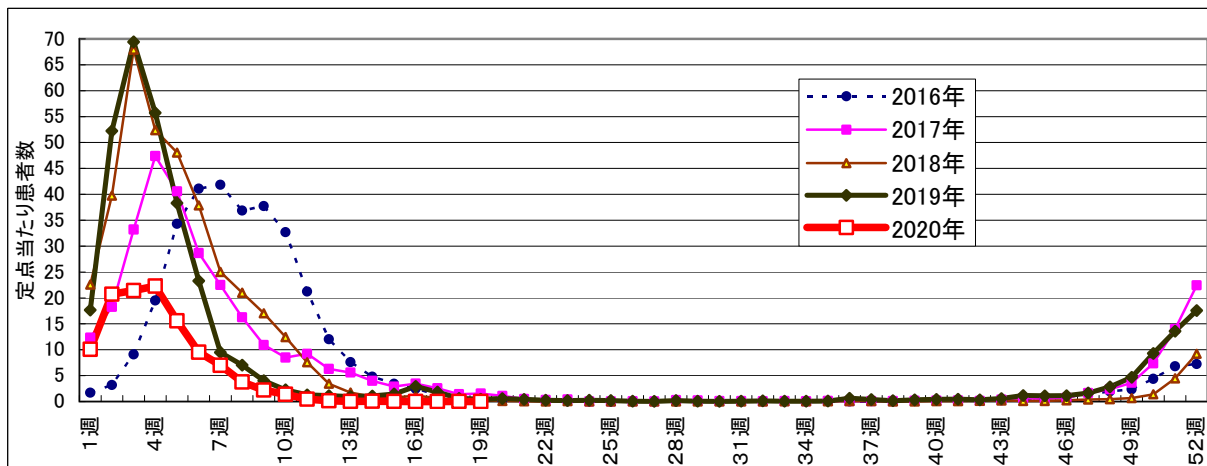
手足口病

全県で罹患数3、定点当たり0.03で前週より増加。
 東部地区で定点あたり0.03、中部地区で定点あたり0.07の患者発生あり。西部地区及び西部地区では患者発生なし。



- ・風しん、麻しんは全県で発生なし。
- ・水痘は、定点当たり東部地区で0.09、中部及び西部地区では患者発生なし。
- ・咽頭結膜熱は、定点当たり東部地区で0.13、西部地区で0.13の患者発生あり。中部地区での患者発生はなし。
- ・伝染性紅斑は、定点当たり東部地区で0.03、中部では0.15の患者発生あり。西部地区では患者発生なし。
- ・RSウイルス感染症は、全地区で患者発生なし。
- ・流行性角結膜炎は、全地区で患者の発生なし。
- ・マイコプラズマ肺炎は、東部地区で定点当たり0.25の患者発生あり。中部及び西部地区での患者発生はなし。

インフルエンザ罹患数推移



静岡県環境衛生科学研究所におけるインフルエンザウイルス検出状況
 (検体採取日: 令和1年9月2日～令和2年2月26日)

	A/H1 pdm09	A/H3	B/山形 系統	B/Victoria 系統
令和1年9月	9	0	0	0
令和1年10月	1	0	0	0
令和1年11月	3	0	0	0
令和1年12月	12	0	0	0
令和2年1月	21	0	0	1
令和2年2月	14	0	0	2
計	60	0	0	3

◆ 感染症発生動向警報システムによる保健所の警報状況

警報 なし
 注意報 なし



指定届出機関からの特記事項欄コメント

感染症第19週（5月4日～5月10日）

かわづクリニック（河津町）「カンピロバクター腸炎 1名（8歳女兒）」

今西こどもクリニック（浜松市）「アデノウイルス咽頭炎 1名」

静岡県の感染症週報は、疾病対策課ホームページでご覧いただけます。

<http://www.pref.shizuoka.jp/kousei/ko-420A/center.html>

疾患名	区分	静岡県						全国					
		14週	15週	16週	17週	18週	今週	年累計	16週	17週	18週	今週	年累計
エボラ出血熱													
クリミア・コンゴ出血熱													
痘そう													
南米出血熱													
ペスト													
マールブルグ病													
ラッサ熱													
急性灰白髄炎													
結核		12	7	6	6	1	2	162	210	225	206	124	5,865
ジフテリア													
重症急性呼吸器症候群(SARS)													
中東呼吸器症候群(MERS)													
鳥インフルエンザH5N1													
鳥インフルエンザH7N9													
新型コロナウイルス		12	20	11	9	10		73	2,913	1,965	1,218	507	15,333
コレラ													
細菌性赤痢								1	1				39
腸管出血性大腸菌感染症				1				6	22	13	14	1	348
腸チフス									1		1		16
パラチフス												1	7
E型肝炎								9	13	3	8	1	199
ウエストナイル熱(ウエストナイル脳炎を含む)													
A型肝炎								2	1	1	3		50
エキノコックス症									1				7
糞熱													
オウム病													3
オムスク出血熱													
回帰熱													
キャサナル森林病													
Q熱													
狂犬病													
コクシジオイデス症													2
サル痘													
ジカウイルス感染症													1
重症熱性血小板減少症候群										1	2	3	17
腎臓病性出血熱													
西部ウマ脳炎													
ダニ媒介脳炎													
炭疽													
テングニア熱													3
つつが虫病									2	3	2	1	67
デング熱								2					40
東部ウマ脳炎													
鳥インフルエンザ													
ニパウイルス感染症													
日本紅斑熱					1			1	3	1	7	5	31
日本脳炎													1
ハンタウイルス肺症候群													
Bウイルス病													
鼻疽													
ブルセラ症													1
ペネズエラウマ脳炎													
ヘンドラウイルス感染症													
癩しんデフス													
ポツリヌス症													
マラリア								1				1	12
野兔病													
ライム病													2
リッサウイルス感染症													
リフトバレー熱													
類鼻疽													
レジオネラ症				2				14	22	10	18	12	469
レプトスピラ症													1
ロッキー山紅斑熱													
アメーバ赤痢	1				1			7	10	5	9	2	216
ウイルス性肝炎(A型肝炎及びE型肝炎を除く)								4	6	1	4	1	93
カルバペネム耐性腸内細菌科細菌感染症	2							13	7	19	10	10	511
急性弛緩性麻痺										1		2	12
急性脳炎(ウエストナイル脳炎、日本脳炎等を除く)								10	5	2	1	1	260
クリプトスポリジウム症													1
クロイツフェルト・ヤコブ病								1		1		1	42
劇症型溶血性レンサ球菌感染症								4	7	5	6	6	304
後天性免疫不全症候群								3	6	5	7	3	321
ジアルジア症									1				13
慢性的インフルエンザ菌感染症								1	2		2	1	132
慢性的髄膜炎菌感染症													11
慢性的肺炎球菌感染症	1							19	18	9	11	1	839
水痘(入院例に限る)					2			8	2	8	2	3	133
先天性風しん症候群													1
梅毒	1	1	2	1	2	1		42	45	51	39	21	1,865
播種性クリプトコックス症								1		2	3	1	40
破傷風				1				2	1	2			30
バンコマイシン耐性黄色ブドウ球菌感染症													
バンコマイシン耐性腸球菌感染症								13	2	1		3	45
百日咳	8				1			138	38	29	30	11	2,340
風しん								2	1			1	76
麻疹													9
薬剤耐性アシネトバクター感染症													2
新型コロナウイルス感染症													

※医療機関から届出の追加や取り下げがあった場合、増減することがあります。

定点把握感染症集計表(届出数)

2020年 19 週

	静岡県							全国				
	14週	15週	16週	17週	18週	今週	計	16週	17週	18週	今週	計
RSウイルス感染症	4	2	4		1		11	247	131	67	26	471
咽頭結膜熱	13	8	5	7	18	8	59	421	430	417	253	1,521
A群溶血性レンサ球菌咽頭炎	132	91	53	46	53	17	392	3,420	2,581	1,973	1,178	9,152
感染性胃腸炎	169	121	113	106	85	69	663	4,647	3,782	3,206	2,312	13,947
水痘	21	13	18	14	9	3	78	484	347	331	233	1,395
手足口病		1	3	1	1	3	9	163	107	127	116	513
伝染性紅斑	7	8	6	5	13	5	44	380	259	289	166	1,094
突発性発しん	19	24	25	24	20	19	131	1,019	1,123	992	746	3,880
ヘルパンギーナ								63	70	53	40	226
流行性耳下腺炎	2	3	6	3	1	3	18	158	138	120	107	523
インフルエンザ	7	3		1	2		13	235	119	65	24	443
急性出血性結膜炎								7	3	3	2	15
流行性角結膜炎	10	6	2	2	2		22	132	121	80	76	409
クラミジア肺炎(オウム病は除く)	1						1	3	1	1	1	6
細菌性髄膜炎					1		1	12	9	7	4	32
マイコプラズマ肺炎	3	1	2		1	1	8	85	110	51	36	282
無菌性髄膜炎			1			1	2	5	11	5	4	25
感染性胃腸炎(病原体がロタウイルスであるものに限る。)								6	7	3	3	19

定点種別	県内定点数	届出対象感染症
小児科	89	RSウイルス感染症、咽頭結膜熱、A群溶血性レンサ球菌咽頭炎、感染性胃腸炎、水痘、手足口病、伝染性紅斑、突発性発しん、ヘルパンギーナ、流行性耳下腺炎、インフルエンザ
内科	50	インフルエンザ
眼科	22	急性出血性結膜炎、流行性角結膜炎
基幹	10	クラミジア肺炎(オウム病は除く)、細菌性髄膜炎、マイコプラズマ肺炎、無菌性髄膜炎、感染性胃腸炎(病原体がロタウイルスであるものに限る。)

※小児科定点と内科定点はインフルエンザ定点を兼ねている。

定点把握感染症集計表(定点当り)

2020年 19 週

	静岡県						全国			
	第14週	第15週	第16週	第17週	第18週	今週	第16週	第17週	第18週	今週
RSウイルス感染症	0.04	0.02	0.04		0.01		0.08	0.04	0.02	0.01
咽頭結膜熱	0.15	0.09	0.06	0.08	0.20	0.09	0.13	0.14	0.13	0.08
A群溶血性レンサ球菌咽頭炎	1.48	1.02	0.60	0.52	0.60	0.19	1.09	0.82	0.64	0.37
感染性胃腸炎	1.90	1.36	1.27	1.19	0.96	0.78	1.48	1.20	1.03	0.73
水痘	0.24	0.15	0.20	0.16	0.10	0.03	0.15	0.11	0.11	0.07
手足口病		0.01	0.03	0.01	0.01	0.03	0.05	0.03	0.04	0.04
伝染性紅斑	0.08	0.09	0.01	0.06	0.15	0.06	0.12	0.08	0.09	0.05
突発性発しん	0.21	0.27	0.28	0.27	0.22	0.21	0.32	0.36	0.32	0.24
ヘルパンギーナ							0.02	0.02	0.02	0.01
流行性耳下腺炎	0.02	0.03	0.07	0.03	0.01	0.03	0.05	0.04	0.04	0.03
インフルエンザ	0.05	0.02		0.01	0.01		0.05	0.02	0.01	
急性出血性結膜炎							0.01			
流行性角結膜炎	0.45	0.27	0.09	0.09	0.09		0.19	0.17	0.12	0.11
クラミジア肺炎(オウム病は除く)	0.10						0.01			
細菌性髄膜炎					0.10		0.03	0.02	0.01	0.01
マイコプラズマ肺炎	0.30	0.10	0.20		0.10	0.10	0.18	0.23	0.11	0.08
無菌性髄膜炎			0.10			0.10	0.01	0.02	0.01	0.01
感染性胃腸炎(病原体がロタウイルスであるものに限る。)							0.01	0.01	0.10	0.01

定点種別	県内定点数	届出対象感染症
小児科	89	RSウイルス感染症、咽頭結膜熱、A群溶血性レンサ球菌咽頭炎、感染性胃腸炎、水痘、手足口病、伝染性紅斑、突発性発しん、ヘルパンギーナ、流行性耳下腺炎、インフルエンザ
内科	50	インフルエンザ
眼科	22	急性出血性結膜炎、流行性角結膜炎
基幹	10	クラミジア肺炎(オウム病は除く)、細菌性髄膜炎、マイコプラズマ肺炎、無菌性髄膜炎、感染性胃腸炎(病原体がロタウイルスであるものに限る。)

※小児科定点と内科定点はインフルエンザ定点を兼ねている。

感染症 19 週

保健所名	RSウイルス感染症		咽頭結膜熱		A群溶血性 レンサ球菌咽頭炎		感染性胃腸炎		水痘	
	罹患数	定点当り	罹患数	定点当り	罹患数	定点当り	罹患数	定点当り	罹患数	定点当り
総数	0		8	0.09	17	0.19	69	0.78	3	0.03
賀茂							1	0.50		
熱海							1	0.25		
東部					3	0.23	17	1.31	1	0.08
御殿場			3	0.75	3	0.75	5	1.25		
富士			1	0.11	3	0.33	5	0.56	2	0.22
静岡市					3	0.19	12	0.75		
中部					3	0.27	5	0.45		
西部			3	0.25	2	0.17	10	0.83		
浜松市			1	0.06			13	0.72		

保健所名	手足口病		伝染性紅斑		突発性発しん		百日咳 (全数報告)		ヘルパンギーナ	
	罹患数	定点当り	罹患数	定点当り	罹患数	定点当り	週計	累計	罹患数	定点当り
総数	3	0.03	5	0.06	19	0.21	0	138	0	
賀茂							0	19		
熱海					2	0.50	0	3		
東部	1	0.08			3	0.23	0	19		
御殿場					1	0.25	0	37		
富士			1	0.11	3	0.33	0	6		
静岡市	1	0.06			1	0.06	0	10		
中部	1	0.09	4	0.36	1	0.09	0	14		
西部					1	0.08	0	9		
浜松市					7	0.39	0	21		

保健所名	流行性耳下腺炎		インフルエンザ		麻しん (全数報告)		風しん (全数報告)		指定届出機関 (定点)数	
	罹患数	定点当り	罹患数	定点当り	週計	累計	週計	累計	小児科	内科
総数	3	0.03	0		0	0	0	2	89	50
賀茂								1	2	1
熱海									4	2
東部	1	0.08							13	7
御殿場									4	2
富士									9	6
静岡市	2	0.13							16	9
中部									11	6
西部									12	7
浜松市							1		18	10

*百日咳は、平成30年1月1日より五類(定点把握対象)から五類(全数把握対象)に変更されました。

感染症 19 週

保健所名	急性出血性結膜炎		流行性角結膜炎		クラミジア肺炎 (オウム病を除く)		細菌性髄膜炎		マイコプラズマ肺炎	
	罹患数	定点当り	罹患数	定点当り	罹患数	定点当り	罹患数	定点当り	罹患数	定点当り
総数	0		0		0		0		1	0.10
賀茂										
熱海									1	1.00
東部										
御殿場										
富士										
静岡市										
中部										
西部										
浜松市										

保健所名	無菌性髄膜炎		感染性胃腸炎 (病原体がロタウイルスであるものに限る。)	
	罹患数	定点当り	罹患数	定点当り
総数	1	0.10	0	
賀茂	1	1.00		
熱海				
東部				
御殿場				
富士				
静岡市				
中部				
西部				
浜松市				

指定届出機関 (定点)数	
眼科	基幹
22	7
—	
—	
4	1
—	
3	1
5	2
3	
4	1
3	2

*賀茂・熱海・御殿場の各保健所管内には眼科定点はありません。

*御殿場保健所管内には基幹定点はありません。

定点把握感染症年齢階級別集計表(届出数)

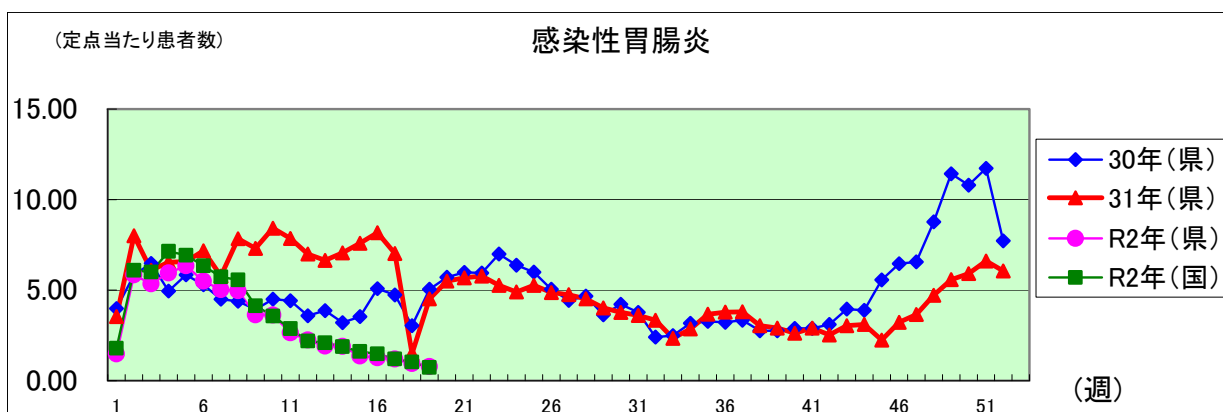
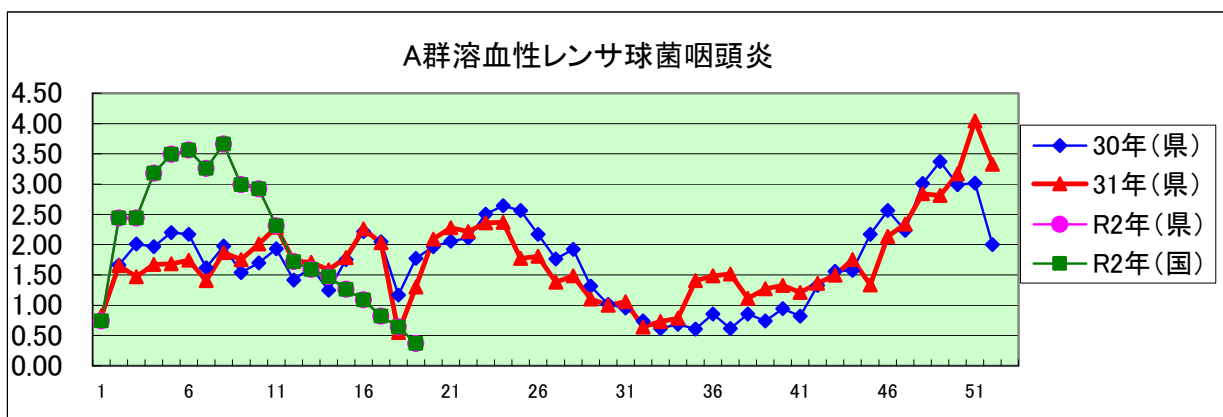
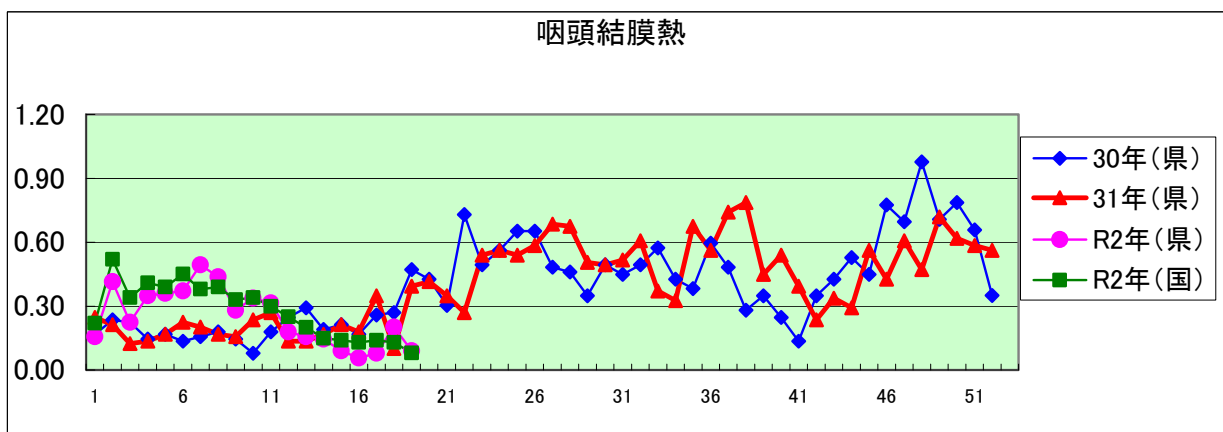
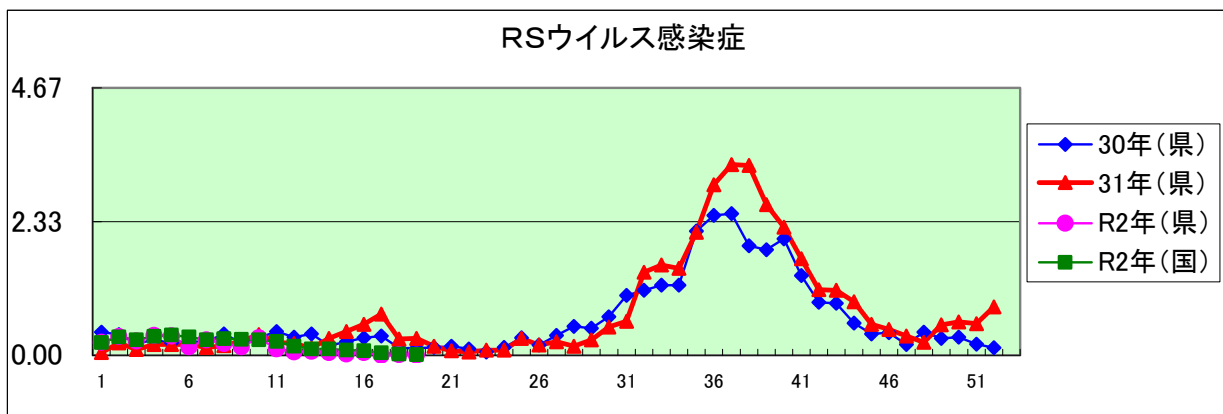
2020年 19 週

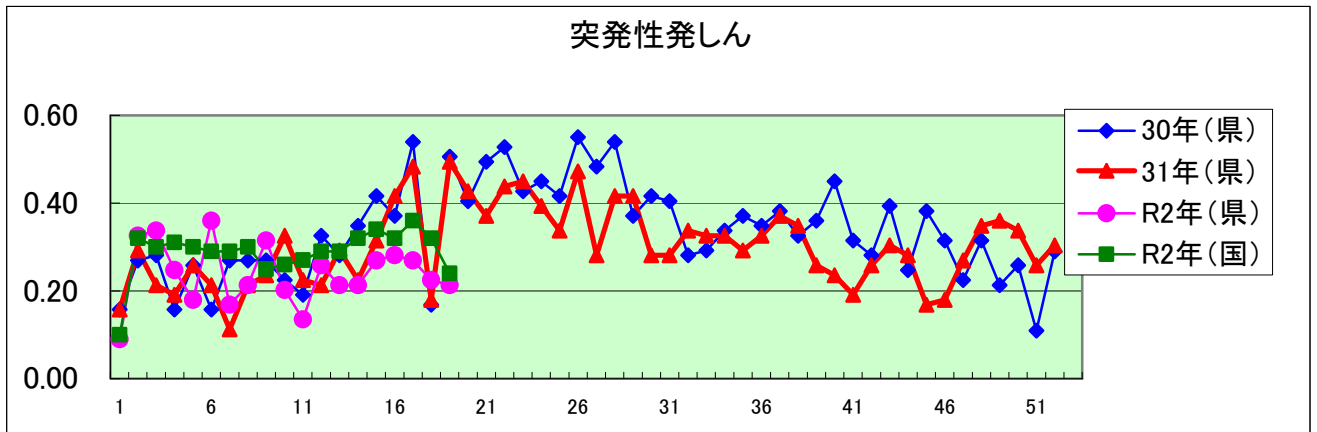
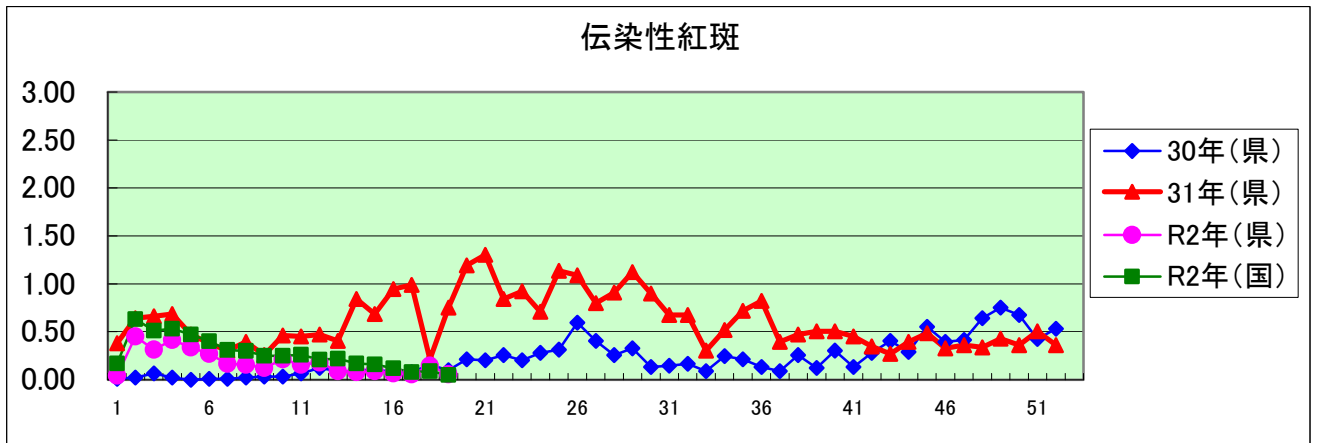
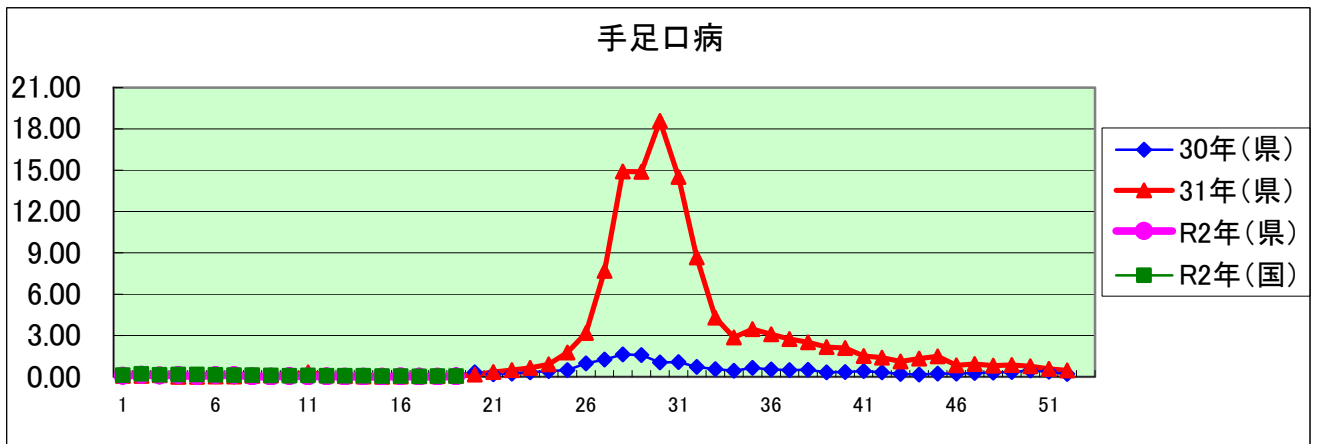
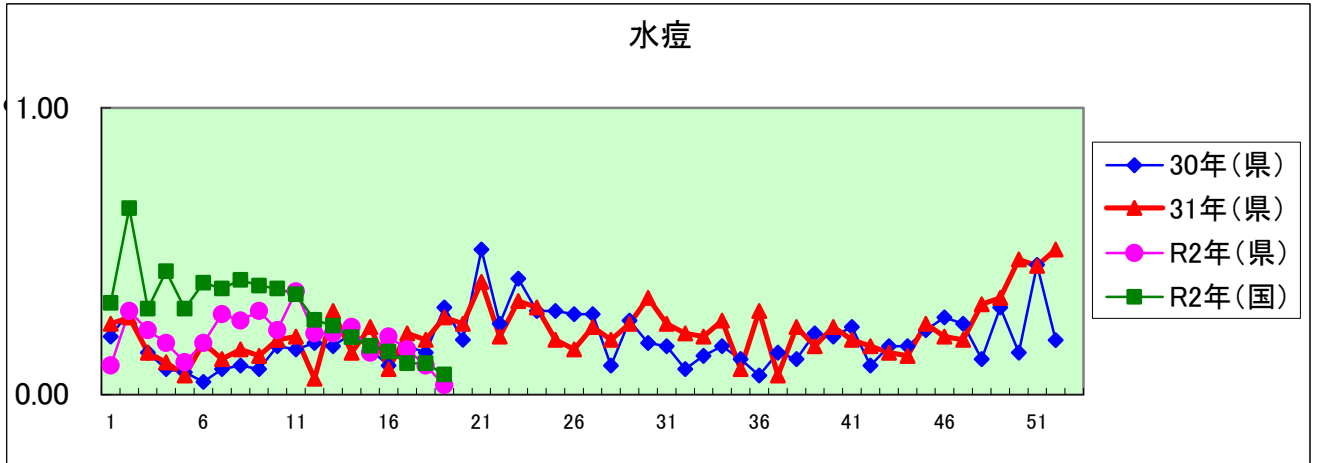
年齢階級区分	～5ヶ月	～11ヶ月	1歳	2歳	3歳	4歳	5歳	6歳	7歳	8歳	9歳	10～14歳	15～19歳	20～29歳	30～39歳	40～49歳	50～59歳	60～69歳	70～79歳	80歳以上	計
〃(小児科定点把握感染症分)	～5ヶ月	～11ヶ月	1歳	2歳	3歳	4歳	5歳	6歳	7歳	8歳	9歳	10～14歳	15～19歳	20歳以上							
〃(眼科定点把握感染症分)	～5ヶ月	～11ヶ月	1歳	2歳	3歳	4歳	5歳	6歳	7歳	8歳	9歳	10～14歳	15～19歳	20～29歳	30～39歳	40～49歳	50～59歳	60～69歳	70歳以上		
〃(基幹定点把握分)	0歳	1～4歳	5～9歳	10～14歳	15～19歳	20～24歳	25～29歳	30～34歳	35～39歳	40～44歳	45～49歳	50～54歳	55～59歳	60～64歳	65～69歳	70歳以上					
RSウイルス感染症																					
咽頭結膜熱			4	1	3																8
A群溶血性レンサ球菌咽頭炎		1		1	2	1	3	3	1		1	3		1							17
感染性胃腸炎		1	12	6	7	5	5	5	6	2	2	11	3	4							69
水痘				1			2														3
手足口病								1	2												3
伝染性紅斑			1		1	1	1			1											5
突発性発しん		2	17																		19
ヘルパンギーナ																					
流行性耳下腺炎			1				1	1													3
インフルエンザ																					
急性出血性結膜炎																					
流行性角結膜炎																					
クラミジア肺炎(オウム病は除く)																					
細菌性髄膜炎																					
マイコプラズマ肺炎			1																		1
無菌性髄膜炎												1									1
感染性胃腸炎(病原体がロタウイルスであるものに限る。)																					

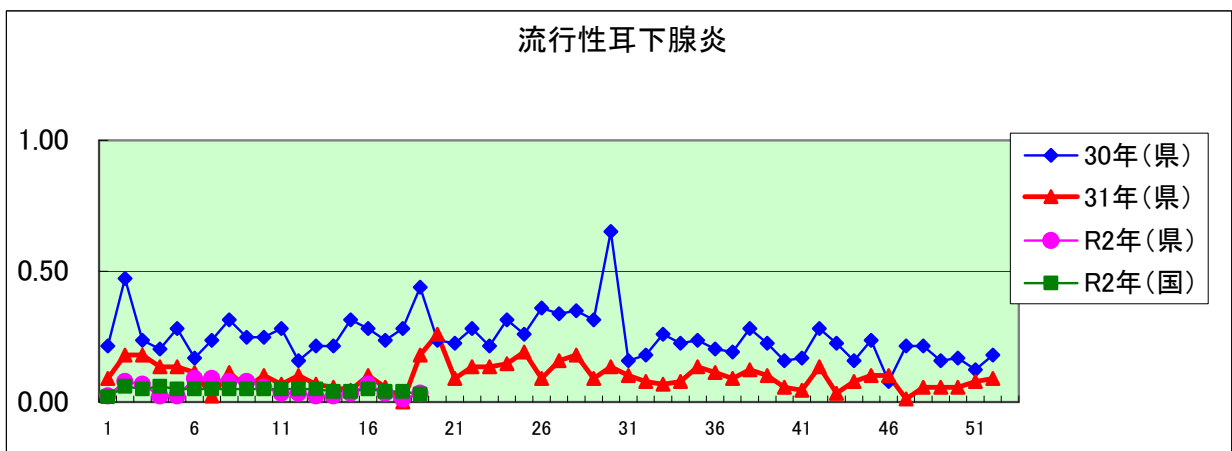
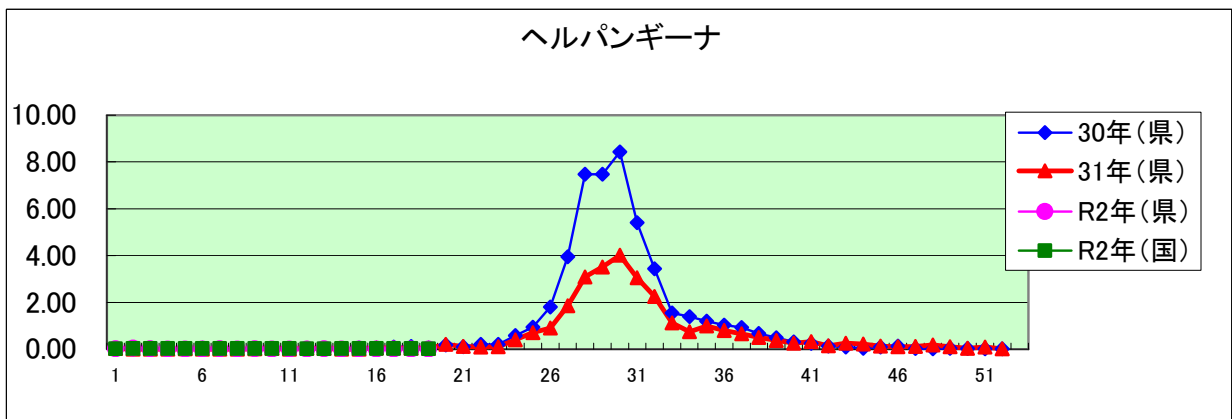
定点把握感染症年齢階級別集計表(定点当り)

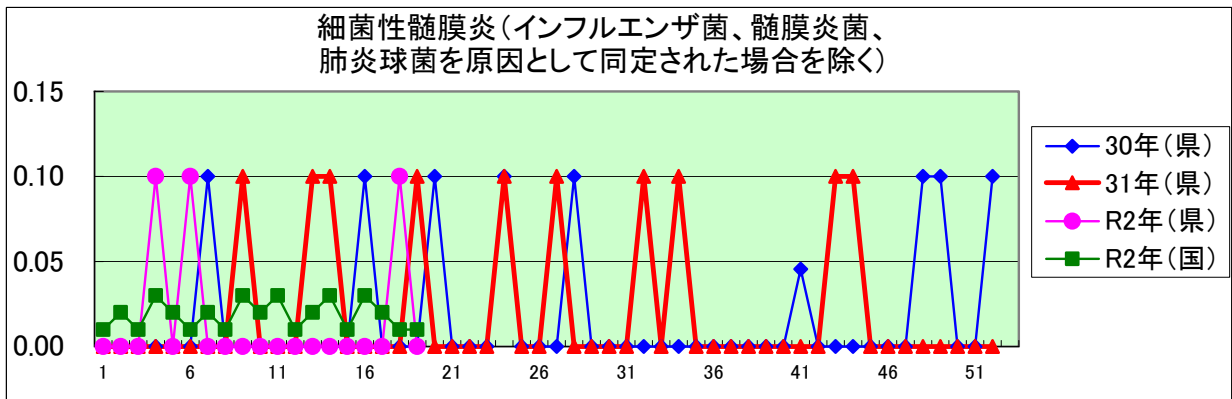
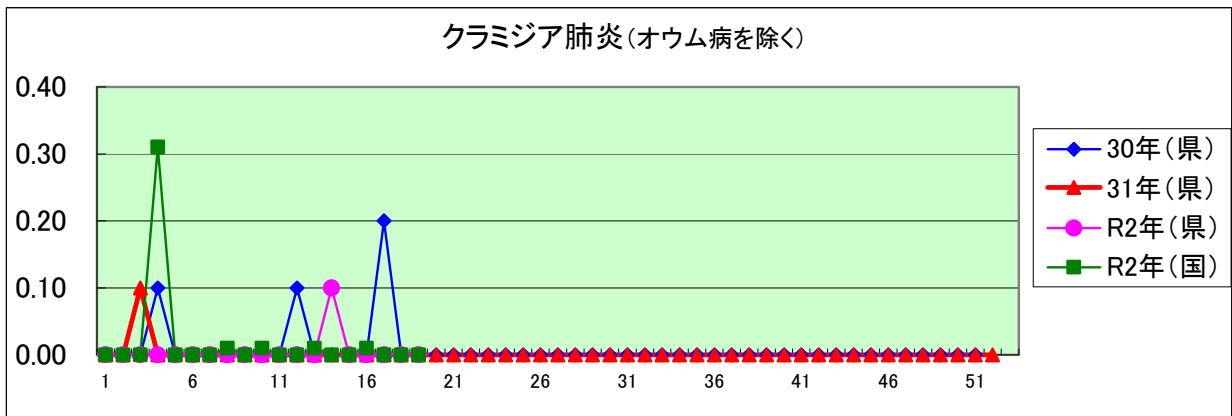
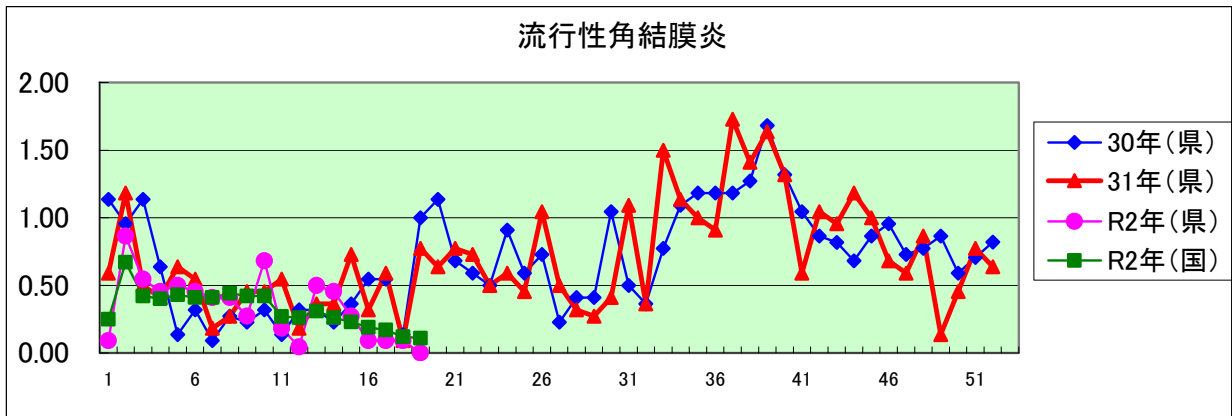
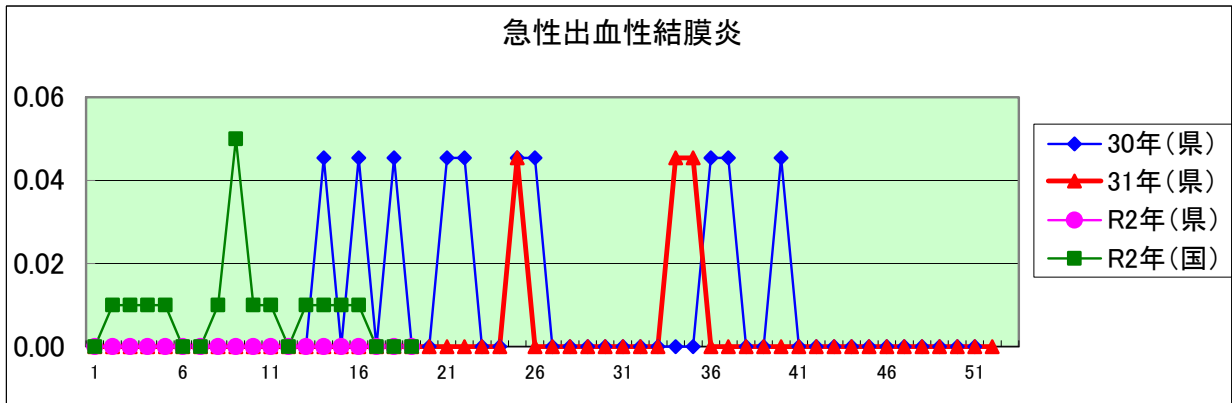
2020年 19 週

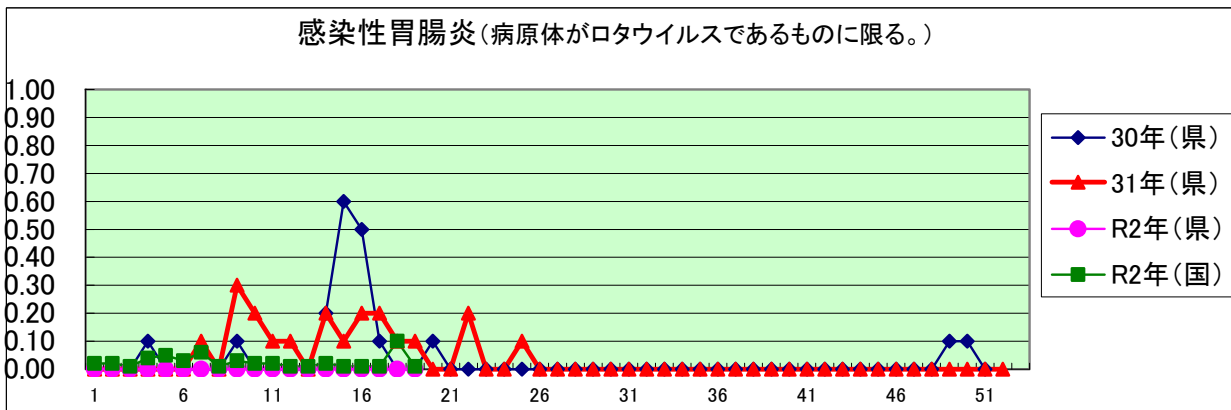
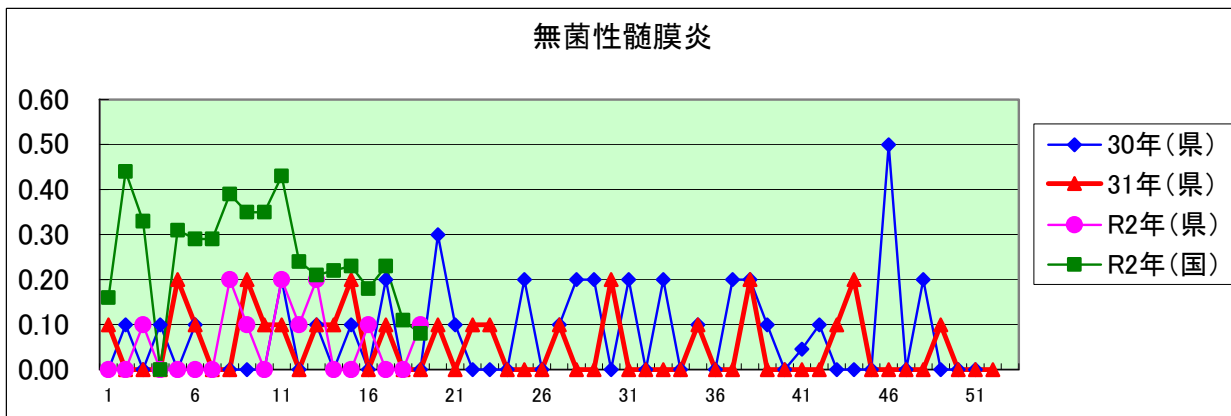
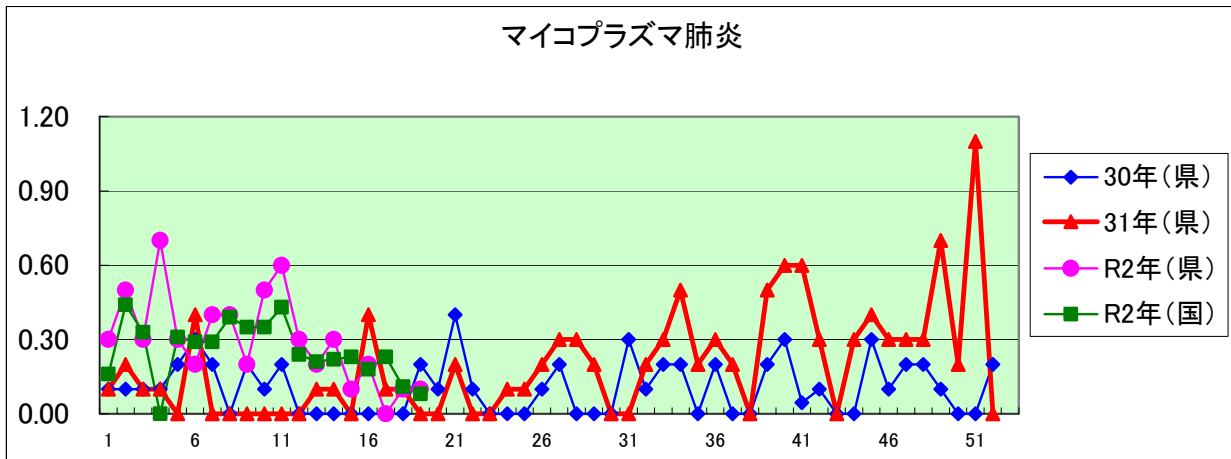
年齢階級区分	～6ヶ月	～12ヶ月	1歳	2歳	3歳	4歳	5歳	6歳	7歳	8歳	9歳	10～14歳	15～19歳	20～29歳	30～39歳	40～49歳	50～59歳	60～69歳	70～79歳	80歳以上	計
〃(小児科定点把握感染症分)	～6ヶ月	～12ヶ月	1歳	2歳	3歳	4歳	5歳	6歳	7歳	8歳	9歳	10～14歳	15～19歳	20歳以上							
〃(眼科定点把握感染症分)	～6ヶ月	～12ヶ月	1歳	2歳	3歳	4歳	5歳	6歳	7歳	8歳	9歳	10～14歳	15～19歳	20～29歳	30～39歳	40～49歳	50～59歳	60～69歳	70歳以上		
〃(基幹定点把握分)	0歳	1～4歳	5～9歳	10～14歳	15～19歳	20～24歳	25～29歳	30～34歳	35～39歳	40～44歳	45～49歳	50～54歳	55～59歳	60～64歳	65～69歳	70歳以上					
RSウイルス感染症																					
咽頭結膜熱			0.04	0.01	0.03																0.09
A群溶血性レンサ球菌咽頭炎		0.01		0.01	0.02	0.01	0.03	0.03	0.01		0.01	0.03		0.01							0.19
感染性胃腸炎		0.01	0.13	0.07	0.08	0.06	0.06	0.06	0.07	0.02	0.02	0.12	0.03	0.04							0.78
水痘				0.01			0.02														0.03
手足口病								0.01	0.02												0.03
伝染性紅斑			0.01		0.01	0.01	0.01			0.01											0.06
突発性発しん		0.02	0.19																		0.21
ヘルパンギーナ																					
流行性耳下腺炎			0.01				0.01	0.01													0.03
インフルエンザ																					
急性出血性結膜炎																					
流行性角結膜炎																					
クラミジア肺炎(オウム病は除く)																					
細菌性髄膜炎																					
マイコプラズマ肺炎			0.10																		0.10
無菌性髄膜炎												0.10									0.10
感染性胃腸炎(病原体がロタウイルスであるものに限る。)																					











定点種別	県内定点数	届出対象感染症
小児科	89	RSウイルス感染症、咽頭結膜熱、A群溶血性レンサ球菌咽頭炎、感染性胃腸炎、水痘、手足口病、伝染性紅斑、突発性発しん、百日咳、ヘルパンギーナ、流行性耳下腺炎、インフルエンザ
内科	50	インフルエンザ
眼科	22	急性出血性結膜炎、流行性角結膜炎
基幹	10	クラミジア肺炎(オウム病を除く)、細菌性髄膜炎、マイコプラズマ肺炎、無菌性髄膜炎、感染性胃腸炎(病原体がロタウイルスであるものに限る。)

定点把握感染症(月報)集計表(届出数)

2020年 3 月

	静岡県							全国				
	10月	11月	12月	1月	2月	今月	計	12月	1月	2月	今月	計
性器クラミジア感染症	42	47	43	32	41	47	252	2,283	2,416	2,321	2,378	9,398
性器ヘルペスウイルス感染症	15	19	18	14	11	19	96	793	799	747	743	3,082
尖圭コンジローマ	15	15	9	13	4	11	67	478	510	431	482	1,901
淋菌感染症	8	12	8	14	9	12	63	674	778	635	591	2,678
性器クラミジア感染症(男)	12	14	13	10	14	13	76	1,164	1,251	1,198	1,227	4,840
性器クラミジア感染症(女)	30	33	30	22	27	34	176	1,119	1,165	1,123	1,151	4,558
性器ヘルペスウイルス感染症(男)	7	5	10	6	6	9	43	324	333	272	280	1,209
性器ヘルペスウイルス感染症(女)	8	14	8	8	5	10	53	469	466	475	463	1,873
尖圭コンジローマ(男)	8	8	1	10	3	6	36	296	321	263	321	1,201
尖圭コンジローマ(女)	7	7	8	3	1	5	31	182	189	168	161	700
淋菌感染症(男)	3	5	7	10	8	7	40	538	597	486	475	2,096
淋菌感染症(女)	5	7	1	4	1	5	23	136	181	149	116	582
ペニシリン耐性肺炎球菌感染症					1		1	142	122	101	115	480
メチシリン耐性黄色ブドウ球菌感染症	23	23	29	18	26	24	143	1,294	1,349	1,267	1,216	5,126
薬剤耐性緑膿菌感染症		5		1			6	7	11	8	12	38

定点種別	県内定点数	届出対象感染症
性感染症	30	性器クラミジア感染症、性器ヘルペスウイルス感染症、尖形コンジローマ、淋菌感染症
基幹	10	ペニシリン耐性肺炎球菌感染症、メチシリン耐性黄色ブドウ球菌感染症、薬剤耐性緑膿菌感染症

定点把握感染症(月報)集計表(定点当り)

2020年 3 月

	静岡県						全国			
	10月	11月	12月	1月	2月	今月	12月	1月	2月	今月
性器クラミジア感染症	1.40	1.57	1.43	1.07	1.37	1.57	2.33	2.47	2.36	2.45
性器ヘルペスウイルス感染症	0.50	0.63	0.60	0.47	0.37	0.63	0.81	0.82	0.76	0.76
尖圭コンジローマ	0.50	0.50	0.30	0.43	0.13	0.37	0.49	0.52	0.44	0.50
淋菌感染症	0.27	0.40	0.27	0.47	0.30	0.40	0.69	0.79	0.65	0.61
性器クラミジア感染症(男)	0.40	0.47	0.43	0.33	0.47	0.43	1.19	1.28	1.22	1.26
性器クラミジア感染症(女)	1.00	1.10	1.00	0.73	0.90	1.13	1.14	1.19	1.14	1.18
性器ヘルペスウイルス感染症(男)	0.23	0.17	0.33	0.20	0.20	0.30	0.33	0.34	0.28	0.29
性器ヘルペスウイルス感染症(女)	0.27	0.47	0.27	0.27	0.17	0.33	0.48	0.48	0.48	0.48
尖圭コンジローマ(男)	0.27	0.27	0.03	0.33	0.10	0.20	0.30	0.33	0.27	0.33
尖圭コンジローマ(女)	0.23	0.23	0.27	0.10	0.03	0.17	0.19	0.19	0.17	0.17
淋菌感染症(男)	0.10	0.17	0.23	9.00	0.27	0.23	0.55	0.61	0.49	0.49
淋菌感染症(女)	0.17	0.23	0.03	0.13	0.03	0.17	0.14	0.18	0.15	0.12
ペニシリン耐性肺炎球菌感染症					0.10		0.30	0.25	0.21	0.24
メチシリン耐性黄色ブドウ球菌感染症	2.30	2.30	2.90	1.80	2.60	2.40	2.70	2.82	2.65	2.55
薬剤耐性緑膿菌感染症		0.50		0.10			0.01	0.02	0.02	0.03

定点種別	県内定点数	届出対象感染症
性感染症	30	性器クラミジア感染症、性器ヘルペスウイルス感染症、尖圭コンジローマ、淋菌感染症
基幹	10	ペニシリン耐性肺炎球菌感染症、メチシリン耐性黄色ブドウ球菌感染症、薬剤耐性緑膿菌感染症

2020年 3 月

保健所名	性器クラミジア感染症		性器ヘルペスウイルス感染症		尖圭コンジローマ		淋菌感染症	
	罹患数	定点当り	罹患数	定点当り	罹患数	定点当り	罹患数	定点当り
総数	47	1.57	19	0.63	11	0.37	12	0.40
賀茂								
熱海	1	1.00					1	1.00
東部	6	1.20			1	0.20		
御殿場								
富士	6	2.00	1	0.33	1	0.33	4	1.33
静岡市	14	2.33	4	0.67	5	0.83	4	0.67
中部	7	1.75	6	1.50	2	0.50	1	0.25
西部	11	2.20	4	0.80	1	0.20	1	0.20
浜松市	2	0.40	4	0.80	1	0.20	1	0.20

保健所名	ペニシリン耐性肺炎球菌感染症		メチシリン耐性黄色ブドウ球菌感染症		薬剤耐性緑膿菌感染症	
	罹患数	定点当り	罹患数	定点当り	罹患数	定点当り
総数	0		24	2.40	0	
賀茂			5	5.00		
熱海			1	1.00		
東部			2	2.00		
御殿場						
富士			1	1.00		
静岡市			4	2.00		
中部			1	1.00		
西部			4	4.00		
浜松市			6	3.00		

保健所名	定点(指定届出機関)数	
	性感染症	基幹
総数	30	10
賀茂	-	1
熱海	1	1
東部	5	1
御殿場	1	-
富士	3	1
静岡市	6	2
中部	4	1
西部	5	1
浜松市	5	2

* 薬剤耐性アシネトバクター感染症は、平成26年9月19日から全数把握の対象となりました。

定点把握感染症(月報)年齢階級別集計表(届出数)

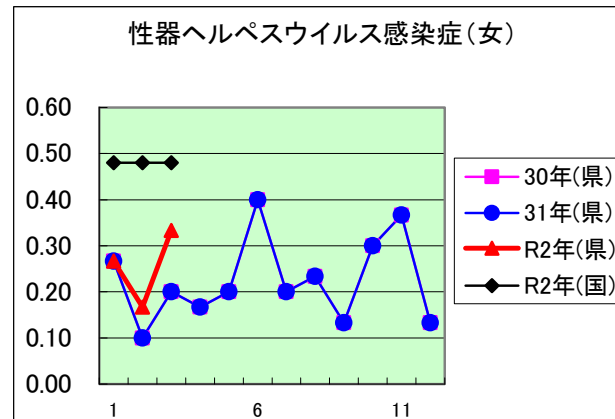
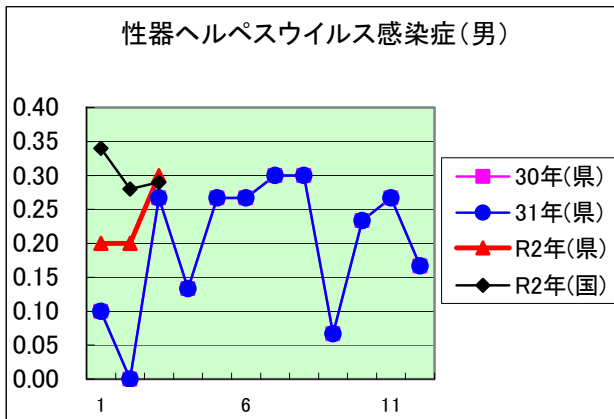
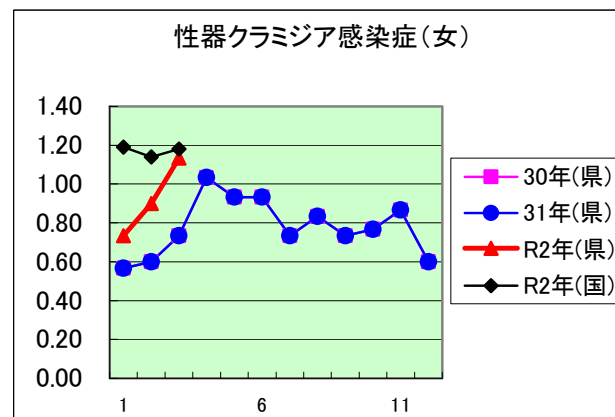
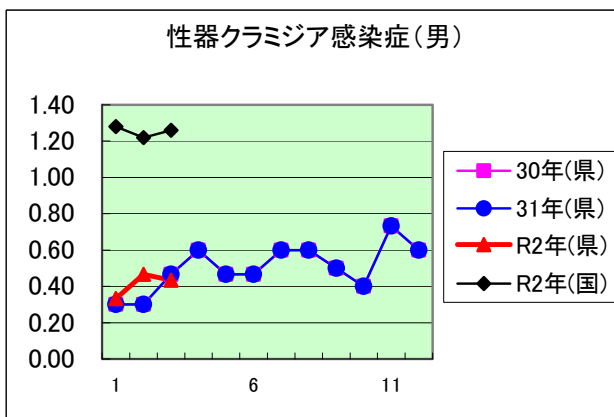
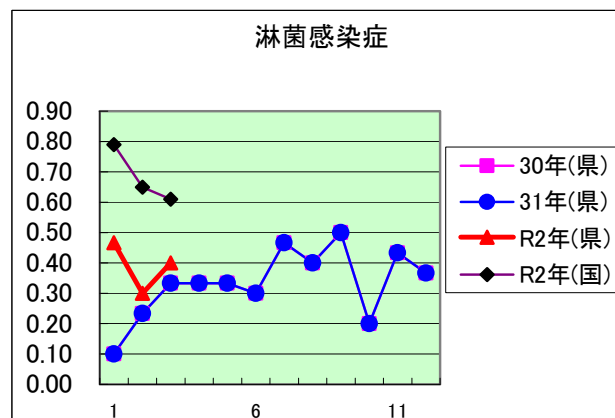
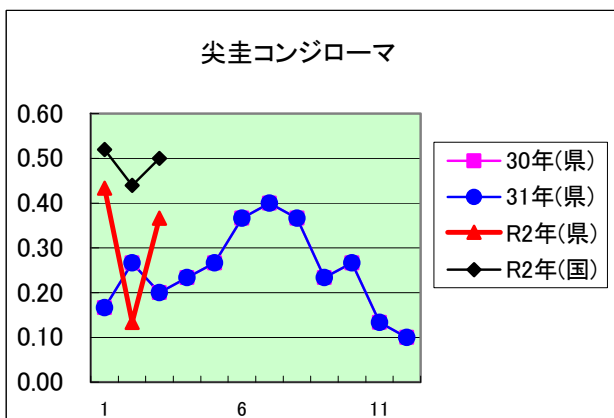
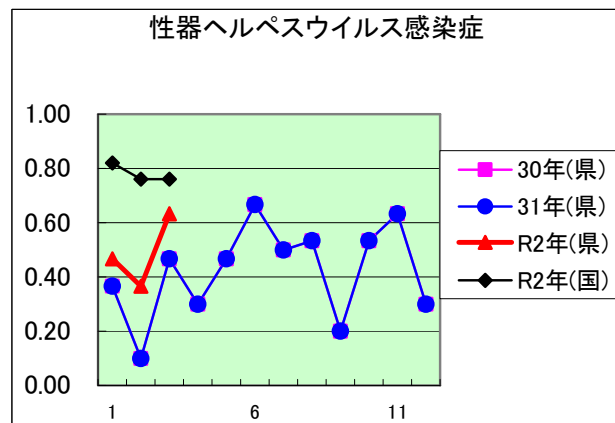
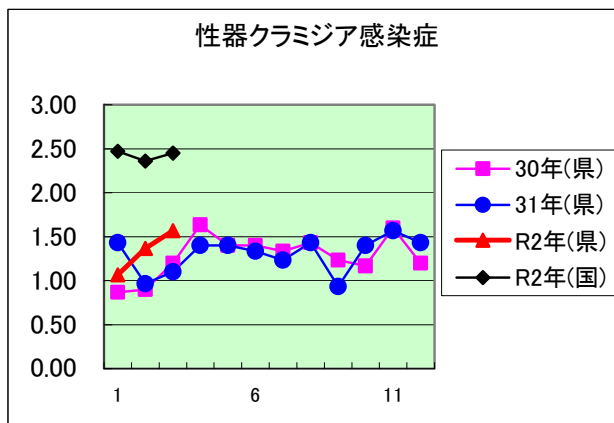
2020年 3 月

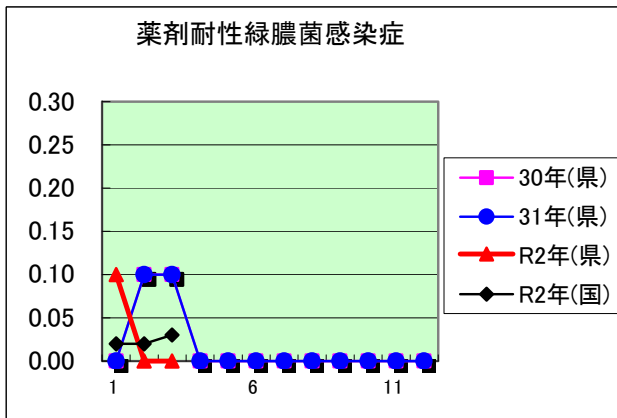
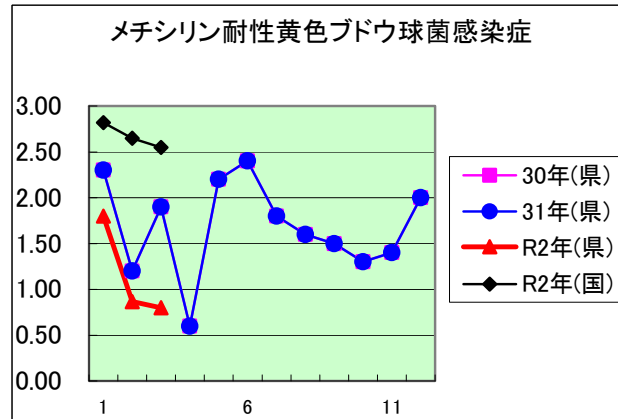
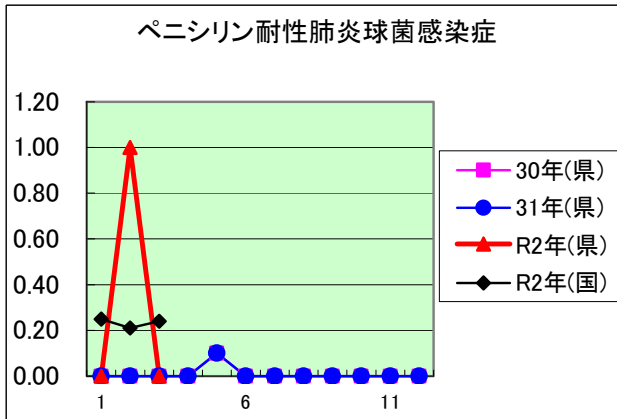
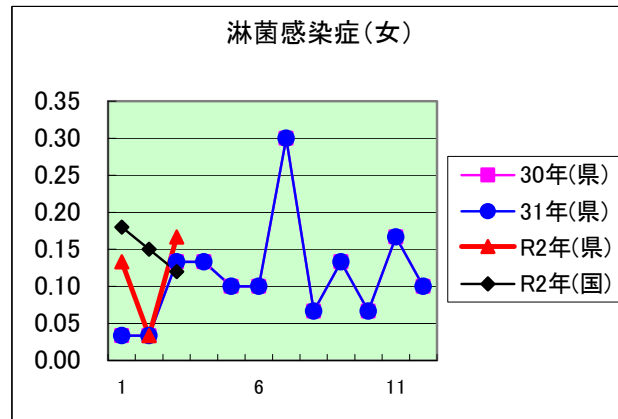
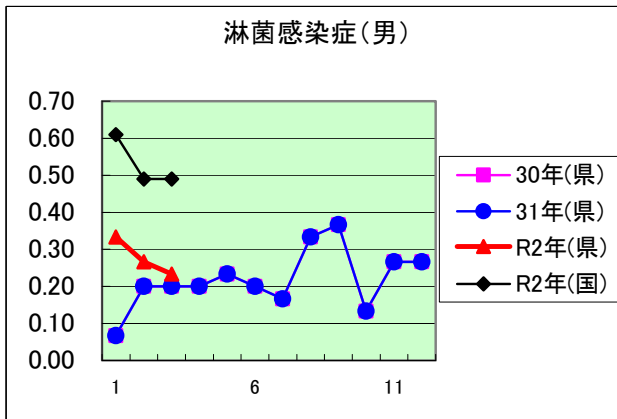
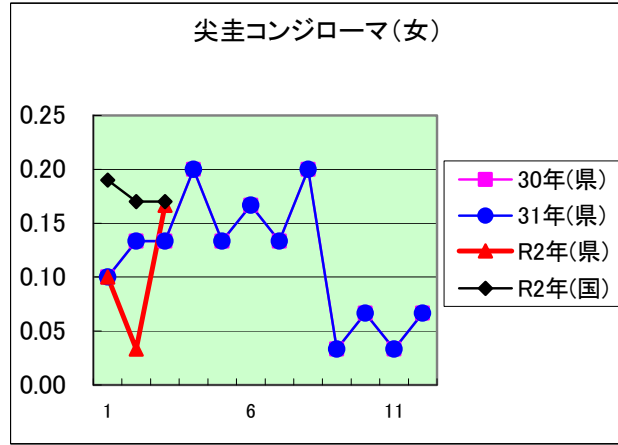
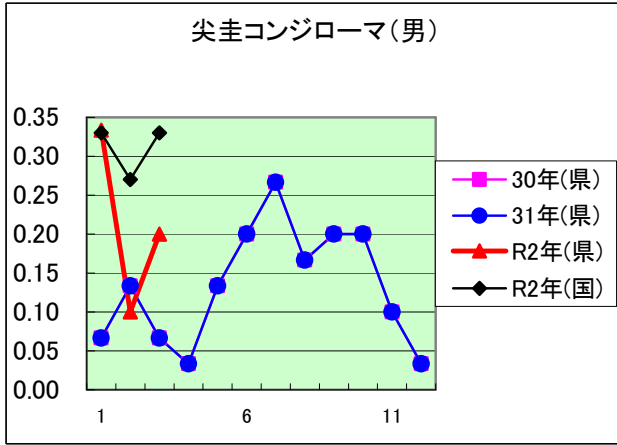
年齢階級区分	0歳	1～4歳	5～9歳	10～14歳	15～19歳	20～24歳	25～29歳	30～34歳	35～39歳	40～44歳	45～49歳	50～54歳	55～59歳	60～64歳	65～69歳	70歳以上	計
性器クラミジア感染症					5	12	12	7	5	2		1	2	1			47
性器ヘルペスウイルス感染症						1	3	2	5	1	3	3			1	-	19
尖圭コンジローマ						1	3	2	1	2			2				11
淋菌感染症					1	3	2	1	2		1	2					12
性器クラミジア感染症(男)						4	2	3	1	2				1			13
性器クラミジア感染症(女)					5	8	10	4	4			1	2				34
性器ヘルペスウイルス感染症(男)						1	2	1	2	1	2	1					10
性器ヘルペスウイルス感染症(女)							1	1	3		1	2			1		9
尖圭コンジローマ(男)								1	1	2				2			6
尖圭コンジローマ(女)						1	3	1									5
淋菌感染症(男)							2		2		1	2					7
淋菌感染症(女)					1	3		1									5
ペニシリン耐性肺炎球菌感染症																	
メチシリン耐性黄色ブドウ球菌感染症					1			1							4	18	24
薬剤耐性緑膿菌感染症																	

定点把握感染症(月報)年齢階級別集計表(定点当り)

2020年 3 月

年齢階級区分	0歳	1～4歳	5～9歳	10～14歳	15～19歳	20～24歳	25～29歳	30～34歳	35～39歳	40～44歳	45～49歳	50～54歳	55～59歳	60～64歳	65～69歳	70歳以上	計
性器クラミジア感染症					0.17	0.40	0.40	0.23	0.17	0.07		0.03	0.07	0.03			1.57
性器ヘルペスウイルス感染症						0.03	0.10	0.07	0.17	0.03	0.10	0.10			0.03	#VALUE!	#VALUE!
尖圭コンジローマ						0.03	0.10	0.07	0.03	0.07			0.07				0.37
淋菌感染症					0.03	0.10	0.07	0.03	0.07		0.03	0.07					0.40
性器クラミジア感染症(男)						0.13	0.07	0.10	0.03	0.07				0.03			0.43
性器クラミジア感染症(女)					0.17	0.27	0.33	0.13	0.13			0.03	0.07				1.13
性器ヘルペスウイルス感染症(男)						0.03	0.07	0.03	0.07	0.03	0.07	0.03					0.33
性器ヘルペスウイルス感染症(女)							0.03	0.03	0.10		0.03	0.07			0.03		0.30
尖圭コンジローマ(男)								0.03	0.03	0.07				0.07			0.20
尖圭コンジローマ(女)						0.03	0.10	0.03									0.17
淋菌感染症(男)							0.07		0.07		0.03	0.07					0.23
淋菌感染症(女)					0.03	0.10		0.03									0.17
ペニシリン耐性肺炎球菌感染症																	
メチシリン耐性黄色ブドウ球菌感染症					0.10			0.10							0.40	1.80	2.40
薬剤耐性緑膿菌感染症																	





定点種別	県内定点数	届出対象感染症
性感染症	30	性器クラミジア感染症、性器ヘルペスウイルス感染症、尖圭コンジローマ、淋菌感染症
基幹	10	ペニシリン耐性肺炎球菌感染症、メチシリン耐性黄色ブドウ球菌感染症、薬剤耐性アシネトバクター感染症、薬剤耐性緑膿菌感染症

新型コロナウイルスに関するPCR検査状況等（令和2年5月13日時点）

