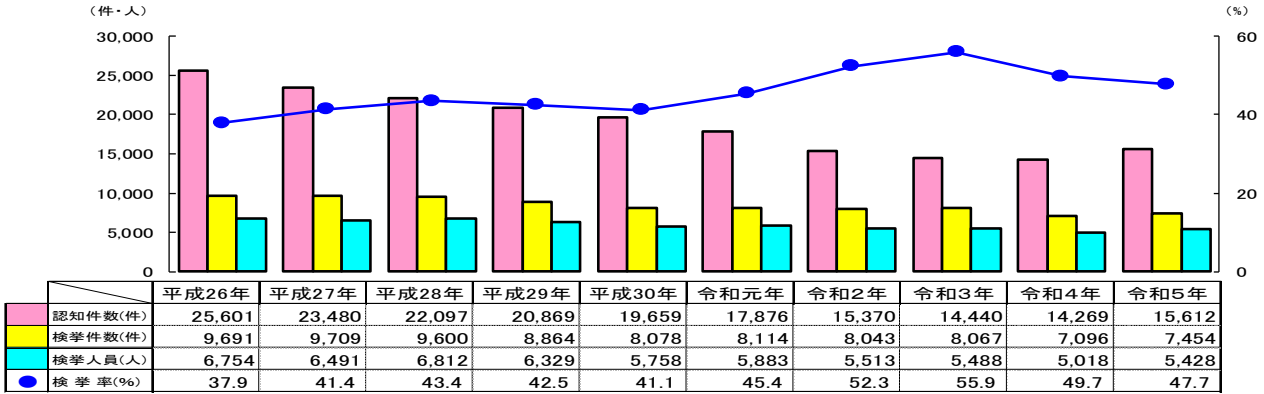


# 令和5年中における犯罪概要（確定値）

刑事部捜査支援分析課

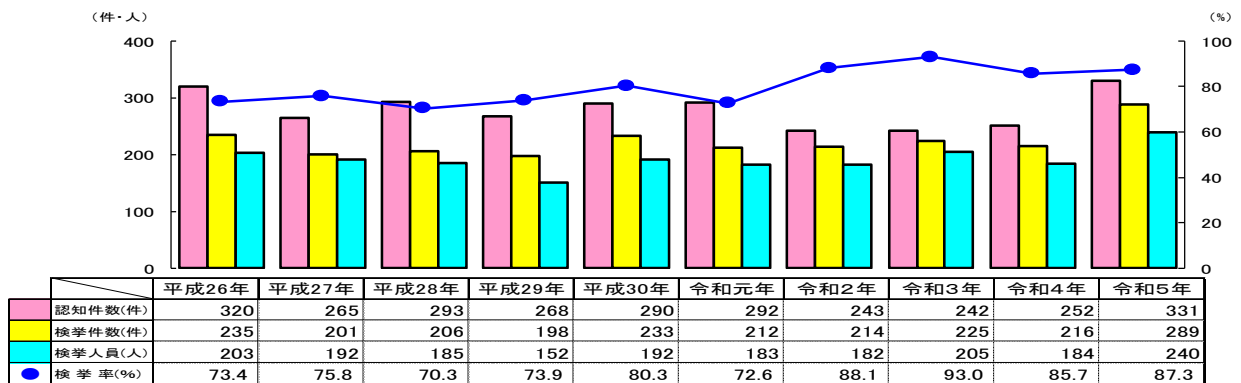
## 1 全刑法犯（交通関係業過を除く。）



- 認知件数は15,612件で、前年に比べ1,343件増加しました。罪種別で見ると、全ての罪種において増加し、凶悪犯177件(+66件)、粗暴犯1,929件(+92件)、窃盗犯10,145件(+1,095件)、知能犯848件(+90件)、風俗犯306件(+37件)です。  
また、全刑法犯認知件数の約65.0%を窃盗犯が占めています。
- 検挙件数は7,454件で、前年に比べ358件増加しました。罪種別で見ると、増加したものは、凶悪犯155件(+62件)、粗暴犯1,740件(+79件)、窃盗犯4,135件(+159件)、知能犯427件(+76件)で、減少したものは、風俗犯243件(-4件)です。  
また、全刑法犯検挙件数の約55.5%を窃盗犯が占めています。
- 検挙率は約47.7%で、前年に比べ2.0ポイント低下しました。

注：( )内は前年比

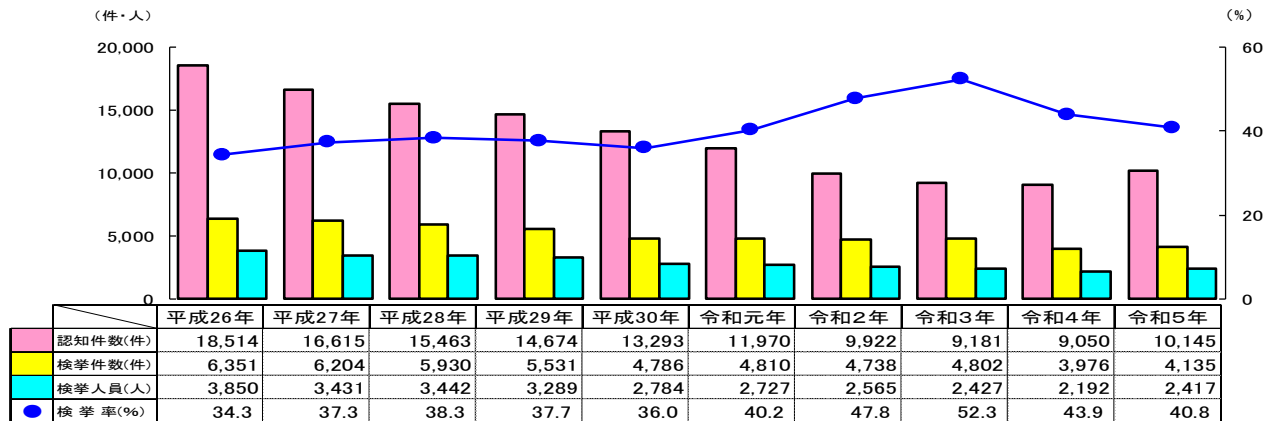
## 2 重要犯罪（殺人、強盗、放火、不同意性交等、略取誘拐・人身売買及び不同意わいせつ）



- 認知件数は331件で、前年に比べ79件増加しました。罪種別で見ると、全ての罪種において増加し、殺人43件(+16件)、強盗36件(+7件)、放火32件(+14件)、不同意性交等66件(+29件)、略取誘拐・人身売買23件(+6件)、不同意わいせつ131件(+7件)です。
- 検挙件数は289件で、前年に比べ73件増加しました。罪種別で見ると、全ての罪種において増加し、殺人42件(+19件)、強盗32件(+7件)、放火31件(+18件)、不同意性交等50件(+18件)、略取誘拐・人身売買23件(+10件)、不同意わいせつ111件(+1件)です。
- 検挙率は約87.3%で、前年に比べ1.6ポイント上昇しました。

注：( )内は前年比

### 3 窃盗犯



○ 認知件数は10,145件で、前年に比べ1,095件増加しました。罪種別で見ると、侵入窃盗878件(±0件)、乗り物盗2,835件(+386件)、非侵入窃盗6,432件(+709件)です。増加した主な手口は、非侵入窃盗その他1,707件(+361件)、自転車盗2,586件(+322件)で、減少した主な手口は、置引き151件(-81件)、職権盗11件(-80件)です。

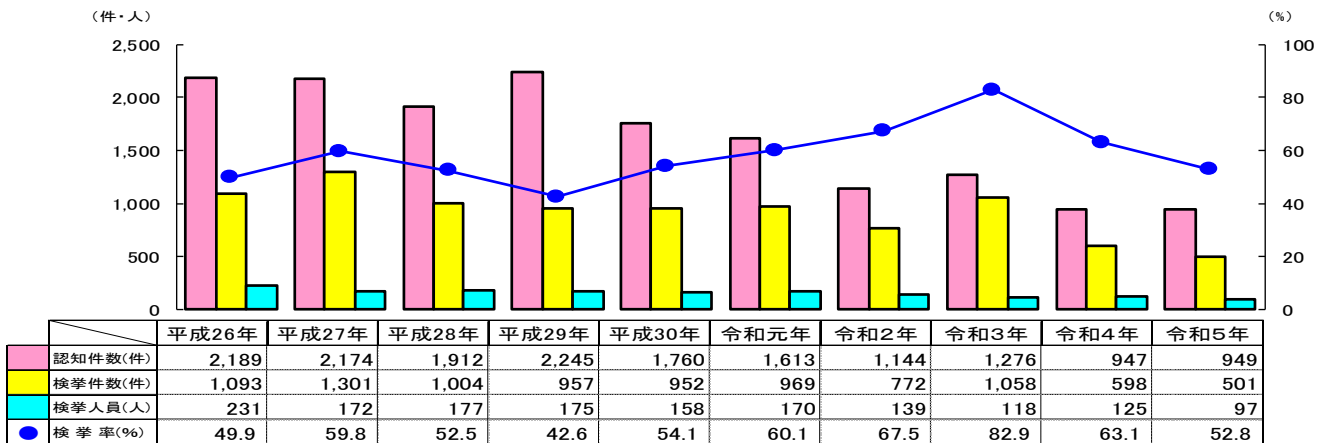
○ 検挙件数は4,135件で、前年に比べ159件増加しました。罪種別で見ると、侵入窃盗438件(-107件)、乗り物盗302件(+42件)、非侵入窃盗3,395件(+224件)です。増加した主な手口は、万引き2,019件(+263件)、車上ねらい174件(+72件)で、減少した主な手口は、色情ねらい71件(-87件)、空き巣92件(-71件)です。

○ 検挙率は約40.8%で、前年に比べて3.1ポイント低下しました。

注：( )内は前年比

※ 非侵入窃盗その他の例：屋外に設置しているケーブル、橋名板等の金属類、無人販売の商品等を窃取するもの

### 4 重要窃盗犯(侵入窃盗、自動車盗、ひったくり及びすり)



○ 認知件数は949件で、前年に比べ2件増加しました。罪種別で見ると、侵入窃盗878件(±0件)、自動車盗58件(±0件)、ひったくり3件(-1件)、すり10件(+3件)です。侵入窃盗のうち、増加した主な手口は侵入窃盗その他203件(+54件)、出店荒し141件(+34件)で、減少した主な手口は、空き巣230件(-31件)、倉庫荒し77件(-31件)です。

○ 検挙件数は501件で、前年に比べ97件減少しました。罪種別で見ると、侵入窃盗438件(-107件)、自動車盗55件(+10件)、ひったくり1件(-2件)、すり7件(+2件)です。侵入窃盗のうち、増加した主な手口は、侵入窃盗その他152件(+89件)、事務所荒し38件(+27件)で、減少した主な手口は、空き巣92件(-71件)、忍込み26件(-45件)です。

○ 検挙率は約52.8%で、前年に比べ10.3ポイント低下しました。

注：( )内は前年比

※ 侵入窃盗その他の例：空き家建築中の家屋、神社・寺院等に侵入し金品を窃取するもの