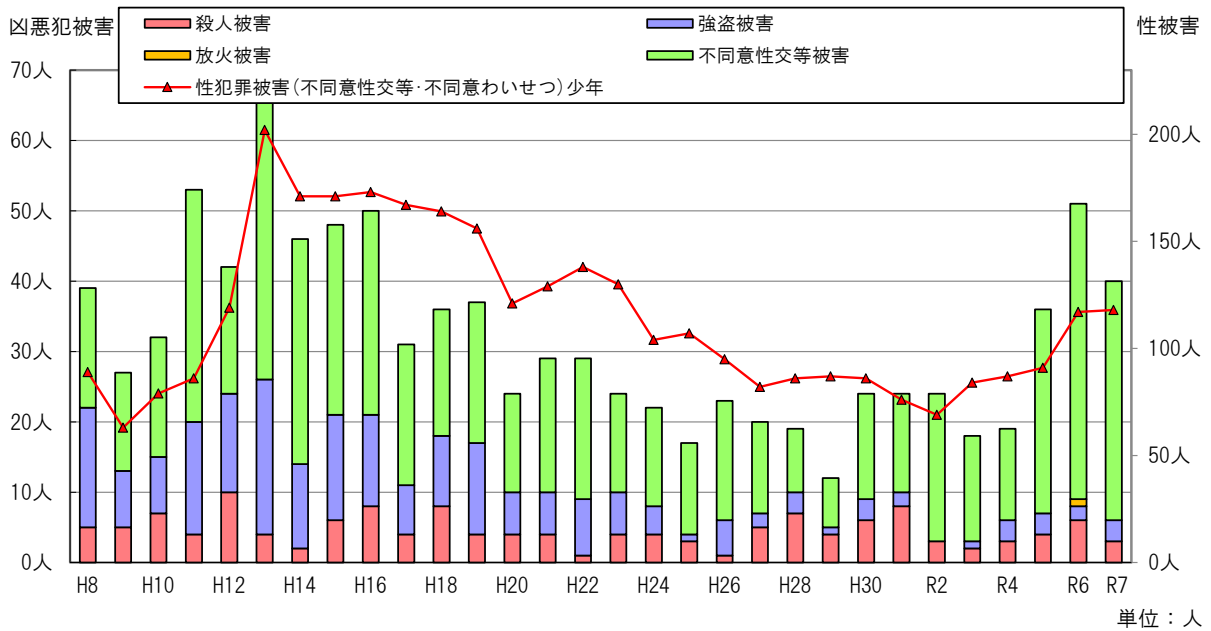


生活安全部「Reliance」統計資料

① 凶悪犯・性犯罪被害少年の推移（過去30年間）



	平成8年	9年	10年	11年	12年	13年	14年	15年	16年	17年
刑法犯被害少年総数	12,216	10,619	9,930	9,948	10,417	10,612	10,669	9,164	9,179	8,567
凶悪犯被害少年	39	27	32	53	42	66	46	48	50	31
殺人	5	5	7	4	10	4	2	6	8	4
強盗	17	8	8	16	14	22	12	15	13	7
放火	0	0	0	0	0	0	0	0	0	0
不同意性交等	17	14	17	33	18	40	32	27	29	20
不同意いせつ	72	49	62	53	101	162	139	144	144	147
性犯罪被害少年	89	63	79	86	119	202	171	171	173	167

	平成18年	19年	20年	21年	22年	23年	24年	25年	26年	27年
刑法犯被害少年総数	8,572	8,330	7,527	7,268	6,892	5,954	5,262	4,800	3,740	3,188
凶悪犯被害少年	36	37	24	29	29	24	22	17	23	20
殺人	8	4	4	4	1	4	4	3	1	5
強盗	10	13	6	6	8	6	4	1	5	2
放火	0	0	0	0	0	0	0	0	0	0
不同意性交等	18	20	14	19	20	14	14	13	17	13
不同意いせつ	146	136	107	110	118	116	90	94	78	69
性犯罪被害少年	164	156	121	129	138	130	104	107	95	82

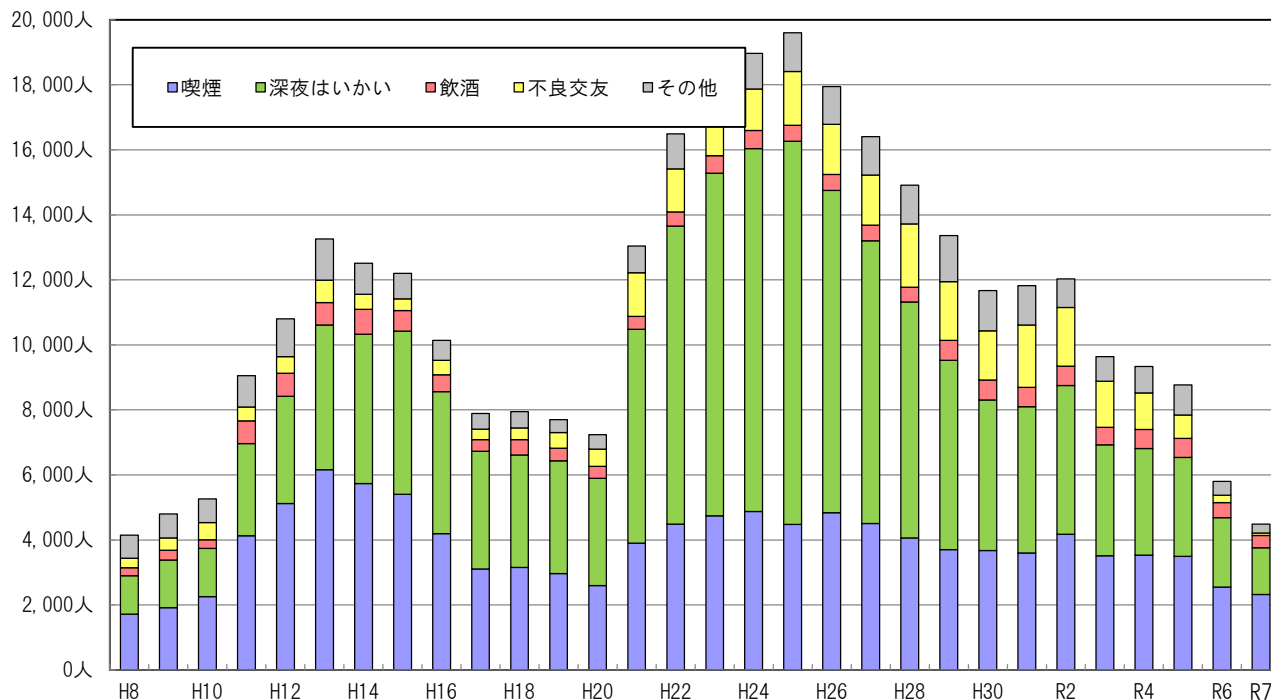
	平成28年	29年	30年	令和元年	2年	3年	4年	5年	6年	7年
刑法犯被害少年総数	2,966	2,550	2,364	2,146	1,631	1,587	1,721	1,987	2,136	2,370
凶悪犯被害少年	19	12	24	24	24	18	19	36	51	40
殺人	7	4	6	8	3	2	3	4	6	3
強盗	3	1	3	2	0	1	3	3	2	3
放火	0	0	0	0	0	0	0	0	1	0
不同意性交等	9	7	15	14	21	15	13	29	42	34
不同意いせつ	77	80	71	62	48	69	74	62	75	84
性犯罪被害少年	86	87	86	76	69	84	87	91	117	118

注1) 刑法犯被害少年総数とは、強盗・窃盗・恐喝等の財産犯、不同意性交等・暴行・傷害等の身体犯等全刑法犯の主たる被害者の総数である。

注2) 性犯罪被害少年とは、「不同意性交等」と「不同意いせつ」の被害少年をいう。

注3) 令和5年6月、刑法一部改正により、「強制的性交等」、「強制的いせつ」が、それぞれ「不同意性交等」「不同意いせつ」に改められた。

② 不良行為少年の補導人員の推移（過去30年間）



単位：人

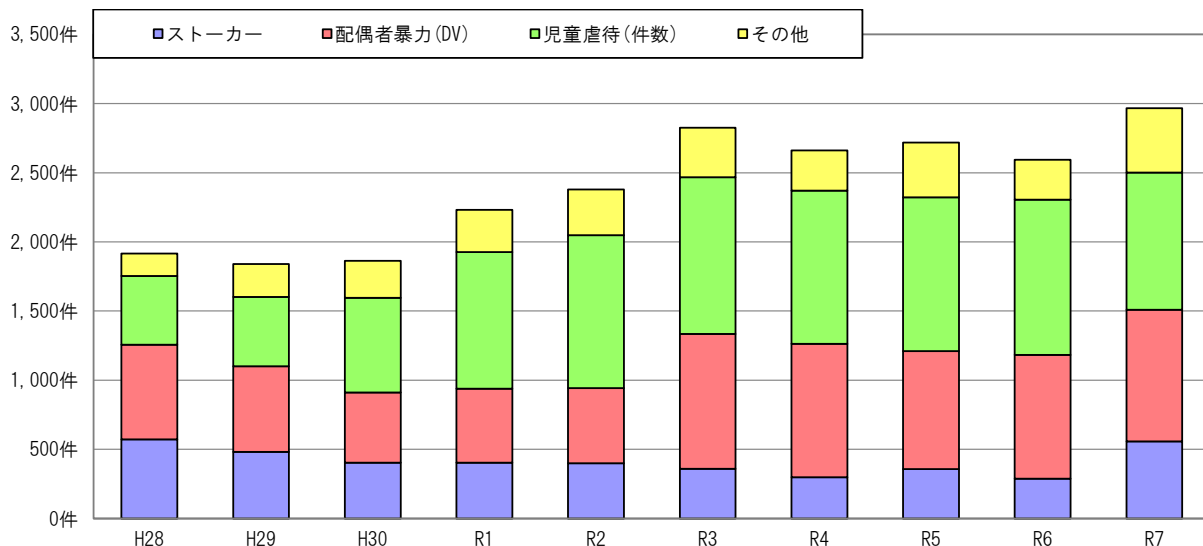
	平成8年	9年	10年	11年	12年	13年	14年	15年	16年	17年
総 数	4,151	4,795	5,263	9,050	10,800	13,259	12,511	12,200	10,137	7,890
喫 煙	1,720	1,920	2,260	4,125	5,117	6,158	5,734	5,404	4,191	3,105
深夜はいかい	1,183	1,465	1,484	2,843	3,305	4,450	4,598	5,018	4,369	3,622
飲 酒	246	302	257	695	704	697	764	633	523	358
不 良 交 友	294	379	538	429	511	691	465	358	444	321
そ の 他	708	729	724	958	1,163	1,263	950	787	610	484

	平成18年	19年	20年	21年	22年	23年	24年	25年	26年	27年
総 数	7,945	7,705	7,234	13,044	16,491	18,909	18,971	19,606	17,948	16,407
喫 煙	3,156	2,964	2,600	3,897	4,489	4,747	4,874	4,477	4,836	4,508
深夜はいかい	3,460	3,467	3,298	6,582	9,163	10,531	11,167	11,790	9,913	8,691
飲 酒	475	392	368	397	443	540	558	492	497	489
不 良 交 友	358	477	525	1,346	1,320	1,821	1,269	1,655	1,540	1,538
そ の 他	496	405	443	822	1,076	1,270	1,103	1,192	1,162	1,181

	平成28年	29年	30年	令和元年	2年	3年	4年	5年	6年	7年
総 数	14,915	13,364	11,668	11,822	12,030	9,638	9,337	8,772	5,802	4,485
喫 煙	4,067	3,701	3,671	3,597	4,176	3,516	3,529	3,494	2,546	2,326
深夜はいかい	7,250	5,829	4,632	4,497	4,578	3,412	3,284	3,045	2,144	1,438
飲 酒	461	613	617	603	589	540	589	589	458	374
不 良 交 友	1,943	1,806	1,514	1,915	1,806	1,416	1,118	717	224	76
そ の 他	1,194	1,415	1,234	1,210	881	754	817	927	430	271

③ 人身安全関連事案認知状況

- 令和7年中の認知件数は2,967件で前年比373件（約14.4%）増加
- ストーカー、配偶者暴力及び児童虐待で全体の約84%を占めた。



＜人身安全関連事案認知件数＞

(単位: 件)

	H28	H29	H30	R1	R2	R3	R4	R5	R6	R7
ストーカー	572	482	403	403	400	360	298	358	288	557
配偶者暴力(DV)	684	618	508	535	542	975	965	853	894	952
児童虐待	497	503	685	989	1,106	1,133	1,107	1,112	1,123	993
その他	162	236	268	304	331	358	291	395	289	465
合計	1,915	1,839	1,864	2,231	2,379	2,826	2,661	2,718	2,594	2,967

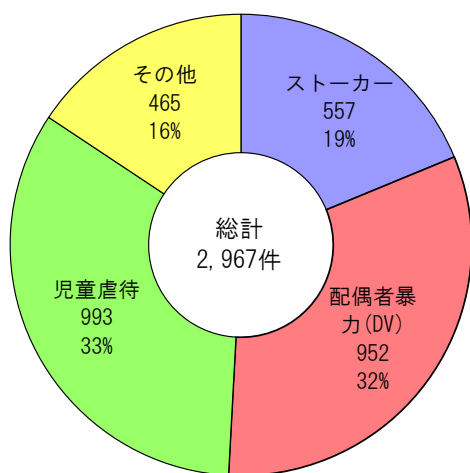
※その他は恋愛感情等のもつれに起因する暴力的事案（ストーカー、配偶者暴力を除く）、高齢者虐待、障害者虐待等

＜児童虐待態様別通告人数＞

(単位: 人)

	H28	H29	H30	R1	R2	R3	R4	R5	R6	R7
身体的虐待	135	112	207	253	377	278	242	232	278	173
ネグレクト	82	84	80	131	126	107	90	113	77	50
心理的虐待	418	450	648	967	1,252	1,182	1,236	1,338	1,356	1,245
性的虐待	4	6	7	13	27	6	5	3	5	7
合計	639	652	942	1,364	1,782	1,573	1,573	1,686	1,716	1,475

人身安全関連事案認知件数



児童虐待態様別通告人数

