


令和8年4月（概数） 伊東警察署管内の交通事故発生状況

午後5時からのライトオン、自発光式反射材の着用を！！

〈事故の特徴〉

安全不確認による交通事故が多く発生しています。

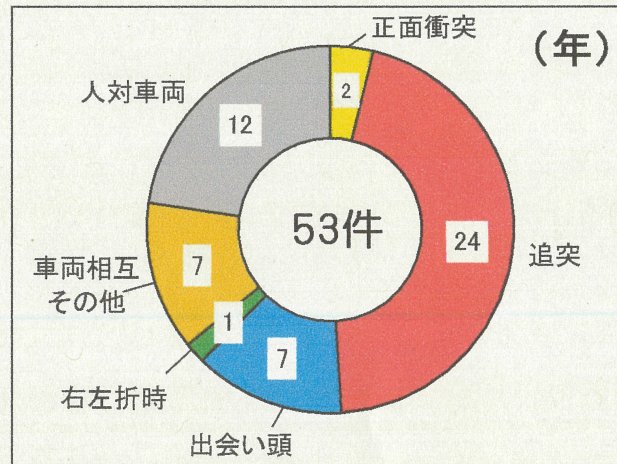
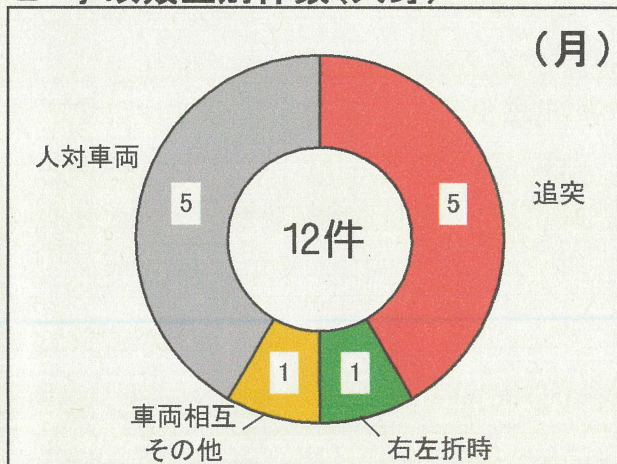
- 人身事故の75.0%が高齢者事故(4月中)
- 伊東市民による交通事故が75.0% (4月中)



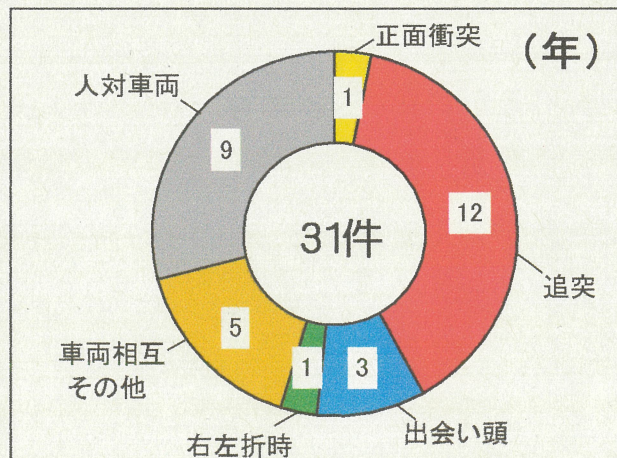
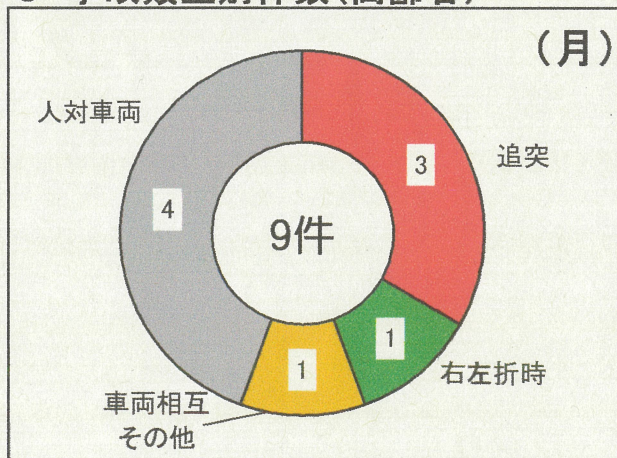
1 発生状況

	1月	2月	3月	4月	5月	6月	7月	8月	9月	10月	11月	12月	合計
人身件数	8年	12	16	13	12								53
	7年	19	19	15	16	19	19	18	18	20	15	10	210
	対比	-7	-3	-2	-4								-16
死者数	8年	0	0	0	0								0
	7年	1	0	0	0	1				1			3
	対比	-1	0	0	0								-1
傷者数	8年	15	22	17	15								69
	7年	27	23	18	21	20	24	28	22	26	18	14	259
	対比	-12	-1	-1	-6								-20
物件件数	8年	195	213	195	153								756
	7年	174	176	215	157	184	153	196	278	221	176	175	2309
	対比	21	37	-20	-4								34

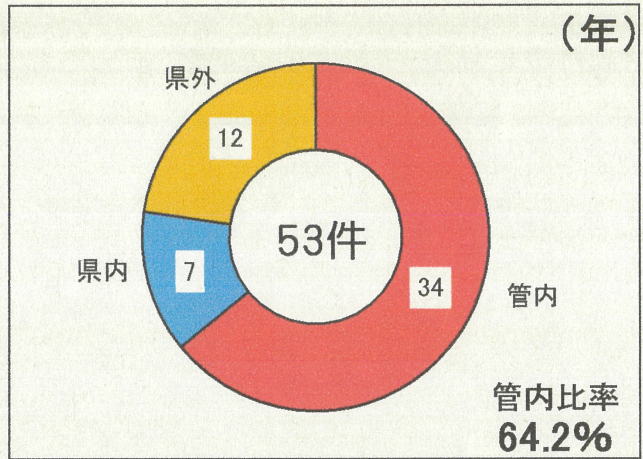
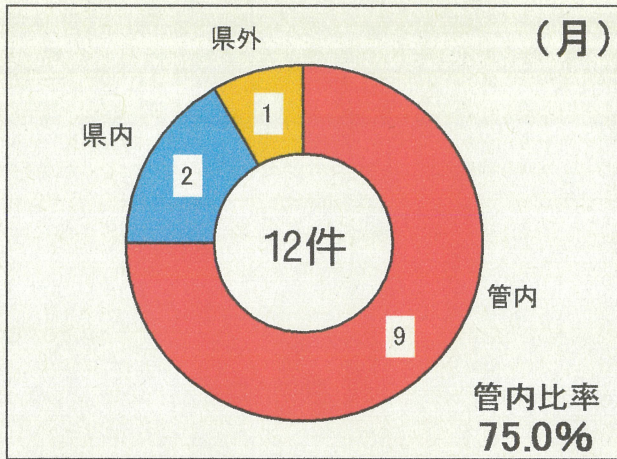
2 事故類型別件数(人身)



3 事故類型別件数(高齢者)



4 起因者居住地別件数(人身)



5 主な違反別件数(人身)

違反別	月	年
安全不確認	1	11
動静不注視	1	7
脇見運転	4	6
漫然運転	3	8
安全運転義務違反その他	1	2
運転操作ミス		7
過労運転		
歩行者妨害	2	7
一時不停止		
信号無視		2
優先妨害		
通行区分		
追越違反		
最高速度		
その他の違反・調査不能等		3
歩行者信号無視		
不明		
合計	12	53

6 交番別人身事故件数

交番別	月	年
岡	2	11
伊東駅前	2	9
宇佐美	0	7
吉田	3	10
玖須美	2	9
八幡野	3	7
合計	12	53