

令和7年 藤枝市の犯罪統計



藤 枝 地 区 防 犯 協 会

藤枝地区職場防犯管理協会

藤 枝 警 察 署

はじめに

皆様には平素から警察業務各般にわたり、深い御理解と温かい御支援を賜り感謝を申し上げます。

この資料は令和7年中の藤枝警察署管内における犯罪や少年非行の状況などをまとめたものです。

静岡県内の刑法犯認知件数は、平成14年から令和4年まで減少が続いた後、令和5年から3年連続で増加、令和7年には、前年の1万6,339件から1,517件増加して1万7,856件となっています。

令和7年中の藤枝市内の刑法犯認知件数は536件で前年比151件増加しており、特徴として窃盗犯が323件で全体の60.3%を占めており、手口種別としては、万引き91件（前年比+14件）、自転車盗64件（前年比+7件）の2罪種が窃盗犯全体の48.0%を占めています。

また、特殊詐欺の認知件数は32件（前年比+17件）、被害総額は約2億4,348万円（前年比+1億9,231万円）にのぼり、SNSを利用した投資やロマンス詐欺の被害は、認知件数17件、被害総額約1億1,117万円に上っています。

令和8年中、藤枝警察署では、「自転車盗」「万引き」「特殊詐欺」「SNS型投資・ロマンス詐欺」の4罪種を抑止重点犯罪として指定し、被害防止に取り組んでまいります。

自転車盗に関しては、藤枝市や防犯ボランティア団体と協働して、被害が予想される大型商業施設駐輪場のパトロールや施錠確認などの防犯診断を行うとともに、小学生・中学生の児童生徒を中心として、若年期から施錠を習慣付けるなどの啓発活動を行います。

特殊詐欺等の抑止対策では、自治会、防犯協会、職場防犯管理協会、安全運転管理協会など重層的なネットワークを活用して、現役世代、高齢者世代に対して、国際電話休止手続きをはじめとした広報啓発活動を展開するほか、本年度から静岡県立藤枝北高等学校をモデル校として、若年層の警戒心、防衛心を醸成し、詐欺被害に遭わないための阻止能力の向上に努めたいと考えています。

この他署員一丸となり、あらゆる啓発活動を通じて、地域住民が安全で安心できる犯罪の起きにくいまちづくりに取り組んでまいります。

令和8年3月 藤枝警察署長

目 次

刑 法 犯

- 1 県内の刑法犯発生状況・・・・・・・・・・ 1
 - (1) 県内各警察署管内別発生状況・・・・・・・・ 1
 - (2) 刑法犯発生状況の推移・・・・・・・・・・ 2
- 2 藤枝市内の刑法犯発生状況・・・・・・・・ 3
 - (1) 刑法犯発生状況の推移・・・・・・・・・・ 3
 - (2) 交番・駐在所別犯罪発生状況・・・・・・・・ 4
 - (3) 罪種別犯罪発生状況・・・・・・・・・・ 5
 - (4) 身近な犯罪発生状況・・・・・・・・・・ 6
 - (5) 月別犯罪発生状況・・・・・・・・・・ 7
 - (6) 曜日別犯罪発生状況・・・・・・・・・・ 8
 - (7) 時間帯別犯罪発生状況・・・・・・・・・・ 9
 - (8) 窃盗犯の手口別発生状況・・・・・・・・・・ 10
 - (9) 窃盗犯による被害額状況・・・・・・・・・・ 11
 - (10) 県内の特殊詐欺発生状況・・・・・・・・・・ 12
 - (11) 藤枝市内の特殊詐欺発生状況・・・・・・・・ 13
 - 特殊詐欺 SNS 型投資・ロマンス詐欺・・ 14
 - (12) 刑法犯検挙状況・・・・・・・・・・ 15
 - (13) 年齢別検挙状況・・・・・・・・・・ 16

特 別 法 犯

- 特別法犯の検挙状況・・・・・・・・・・ 17

外 国 人 犯 罪

- 1 県内の外国人犯罪の検挙状況・・・・・・・・ 18
- 2 県内・藤枝市内の罪種別検挙人員・・・・・・・・ 18

少 年 非 行

- 1 県内の少年非行の状況・・・・・・・・・・ 19
- 2 藤枝市内の少年非行の概要・・・・・・・・ 20
 - (1) 少年非行の状況（触法少年を含む）・・・・ 20
 - (2) 最近5年間の少年非行の推移・・・・・・・・ 20
 - (3) 刑法犯少年の検挙・補導状況
 - ア 年齢別状況・・・・・・・・・・ 21
 - イ 学職別状況・・・・・・・・・・ 22
 - ウ 刑法犯罪種別・手口別状況・・・・・・・・ 22
 - (4) 薬物乱用少年の状況・・・・・・・・・・ 22
- 3 藤枝市内の不良行為少年・・・・・・・・・・ 23

そ の 他

- 藤枝市内の不審者・・・・・・・・・・ 24
- 地域安全推進員の活動・・・・・・・・・・ 25
- 藤枝市キックオフメール・藤枝市公式 LINE アカウント・・ 26
- どこでもポリス・・・・・・・・・・ 27

文中用語の説明

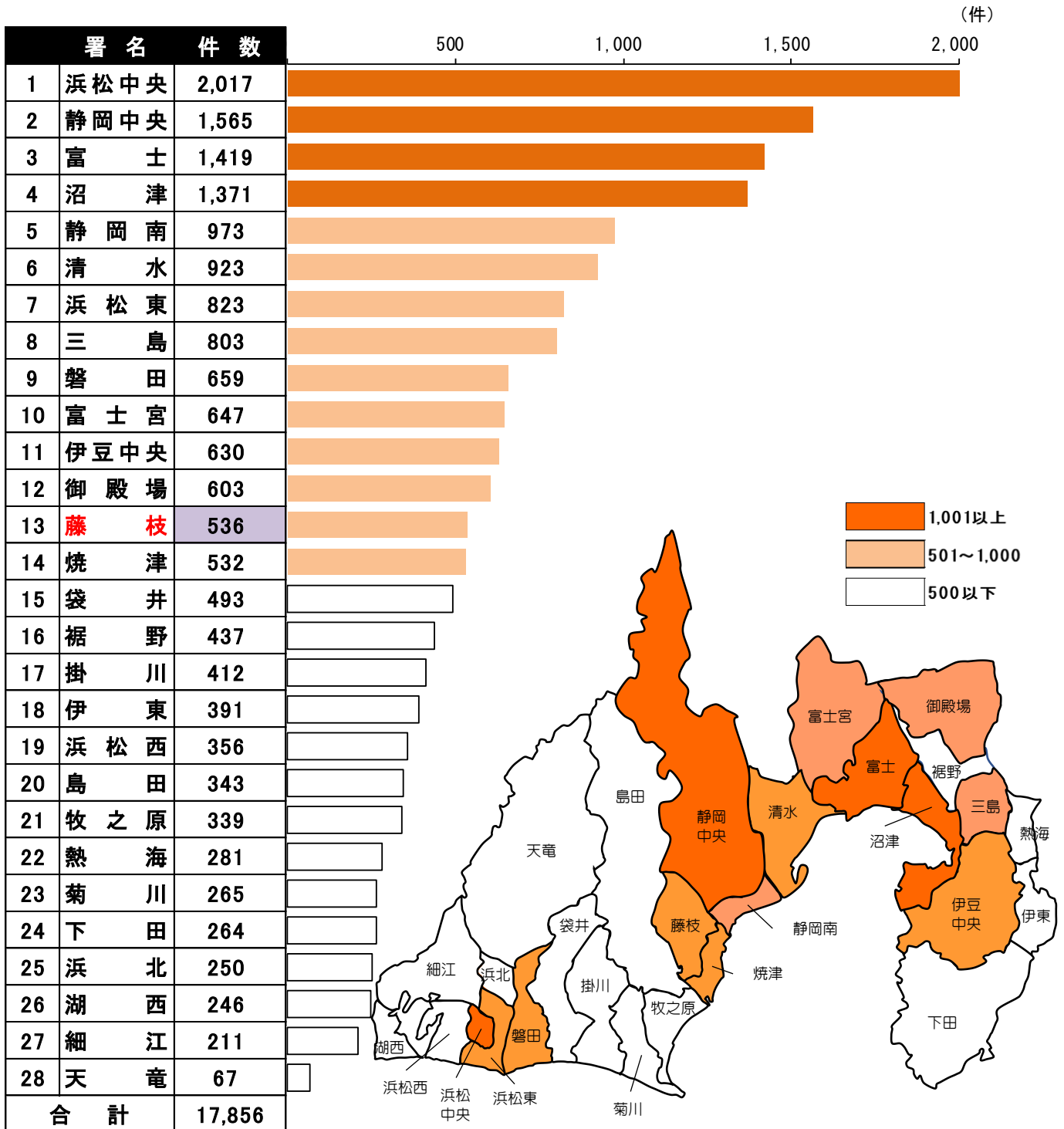
- **刑法犯**・・・・・・・・殺人、強盗、傷害、暴行、窃盗、詐欺等刑法に規定されている犯罪
 - 凶悪犯・・・・・・・・殺人、強盗、放火、強制性交などの犯罪
 - 粗暴犯・・・・・・・・暴行、傷害、脅迫、恐喝などのいわゆる暴力犯罪
 - 知能犯・・・・・・・・詐欺、横領、偽造等の犯罪
 - 窃盗犯・・・・・・・・通称「どろぼう」といわれる犯罪
 - 風俗犯・・・・・・・・賭博、わいせつなどの社会風俗に悪い影響を与える犯罪
- **特別法犯**・・・・・・・・刑法以外の諸法令違反（道路交通法違反を除く。）
- **刑法犯少年**・・・・・・・・刑法犯を犯した 20 歳に満たない少年
- **特別法犯少年**・・・・・・・・特別法犯を犯した 20 歳に満たない少年
- **触法少年**・・・・・・・・14 歳に満たないで刑罰法令に触れる行為をした少年
- **不良行為少年**・・・・・・・・飲酒・喫煙・家出・怠学など自己又は他人の徳性を害する行為をした少年

刑 法 犯

1 県内の刑法犯発生状況

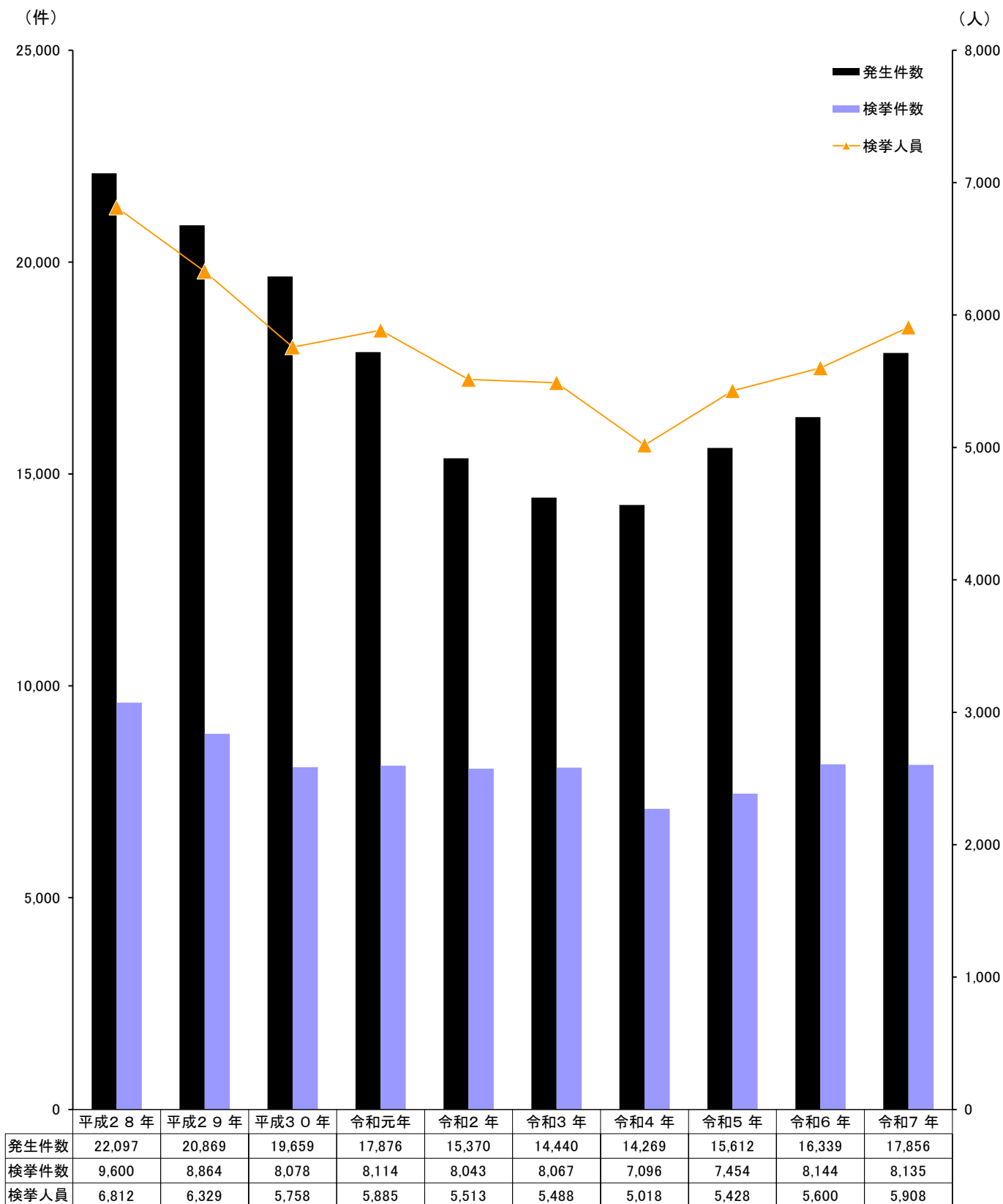
(1) 県内各警察署管内別発生状況

令和7年中に静岡県内で発生した刑法犯は17,856件で各警察署管内の発生状況は、次のとおりです。
藤枝警察署は県内28署中、13番目の発生件数でした。



(2) 刑法犯発生状況の推移

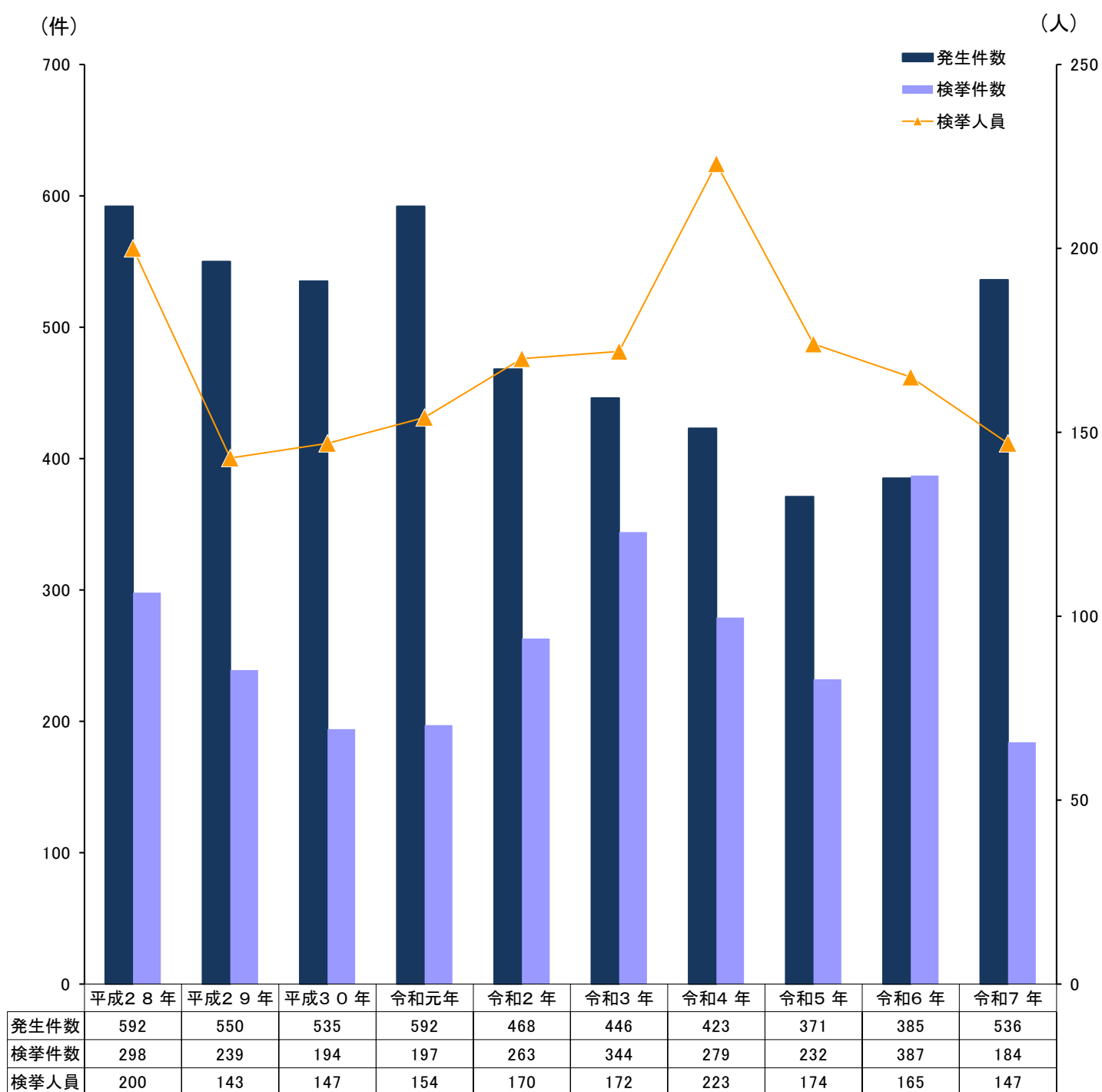
静岡県内の過去10年間における刑法犯の発生と検挙の状況は、次のとおりです。



2 藤枝市内の刑法犯発生状況

(1) 刑法犯発生状況の推移

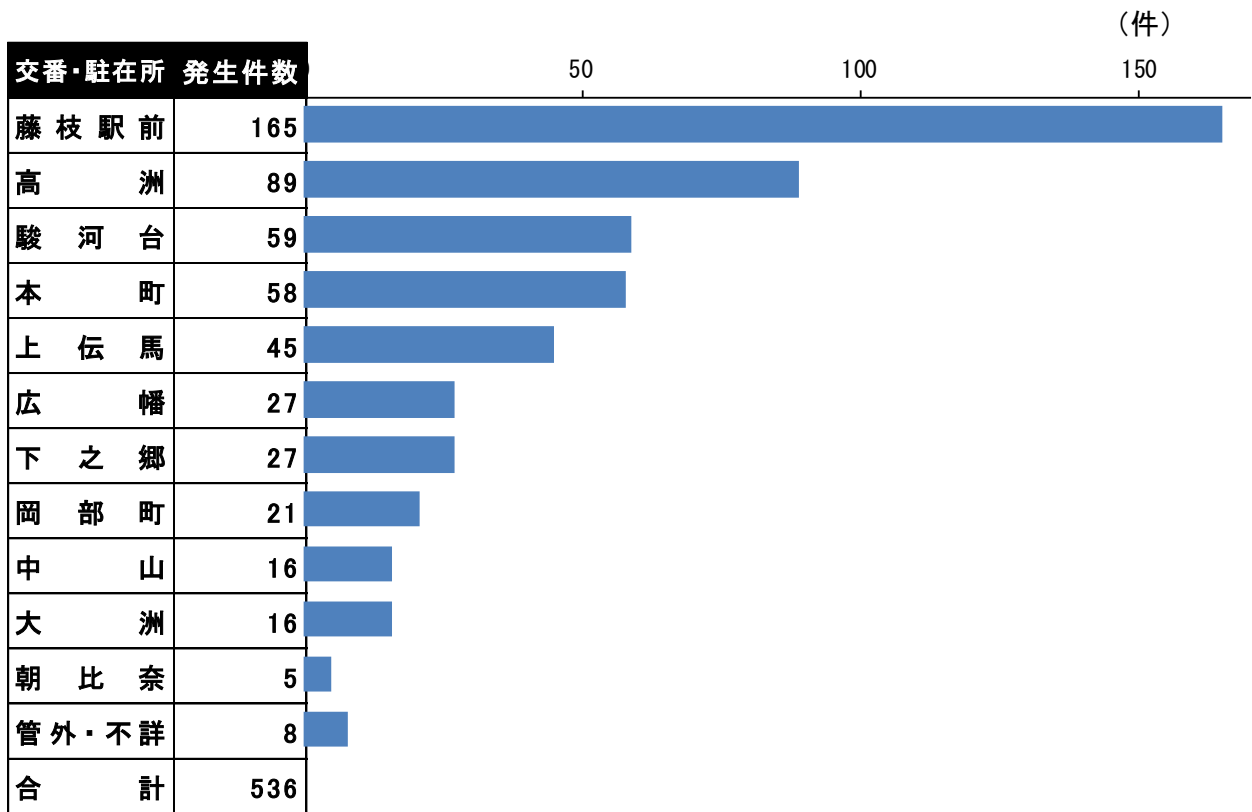
藤枝市内の過去10年間における刑法犯の発生と検挙の状況は、次のとおりです。



(2) 交番・駐在所別犯罪発生状況

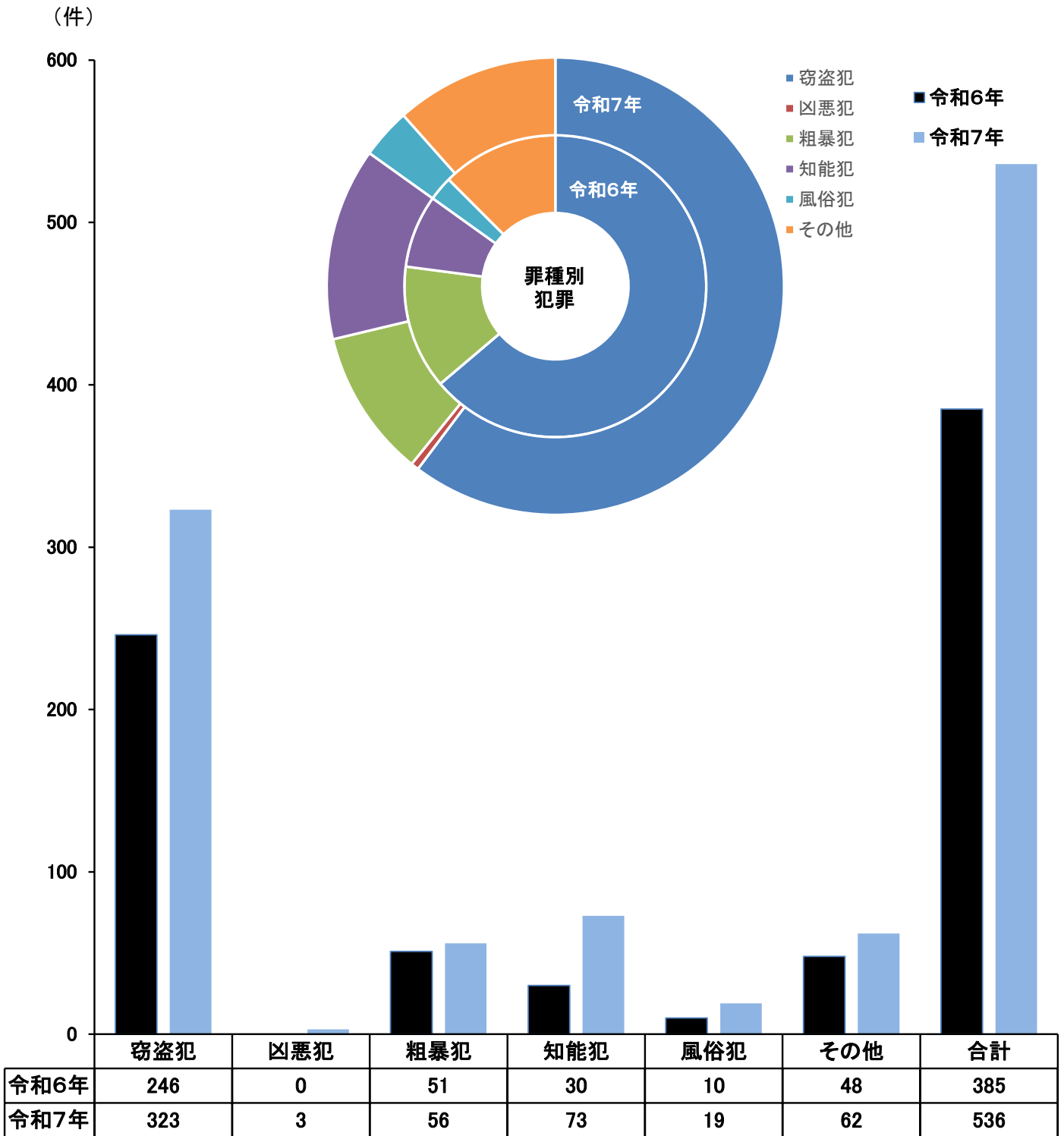
令和7年中に藤枝市内で発生した刑法犯を交番・駐在所別に集計しました。

藤枝駅前交番の165件が最も多く、次いで、高洲交番、駿河台交番の順になっており、住宅地における発生が目立っています。



(3) 罪種別犯罪発生状況

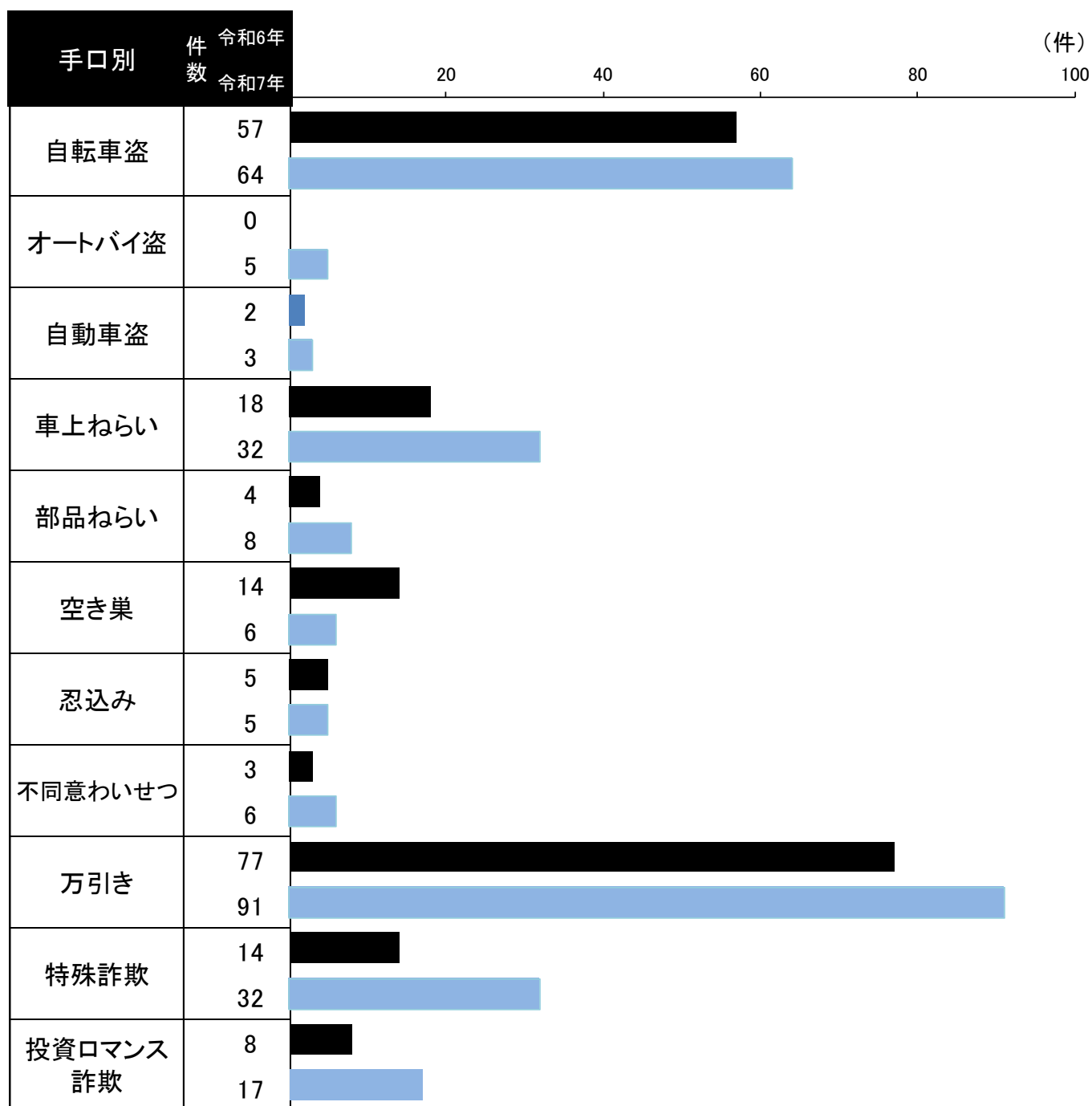
令和7年中に藤枝市内で発生した刑法犯を罪種別に分類し、比べてみました。
窃盗犯は、323件で刑法犯総数の約60.1%を占めています。



(4) 身近な犯罪発生状況

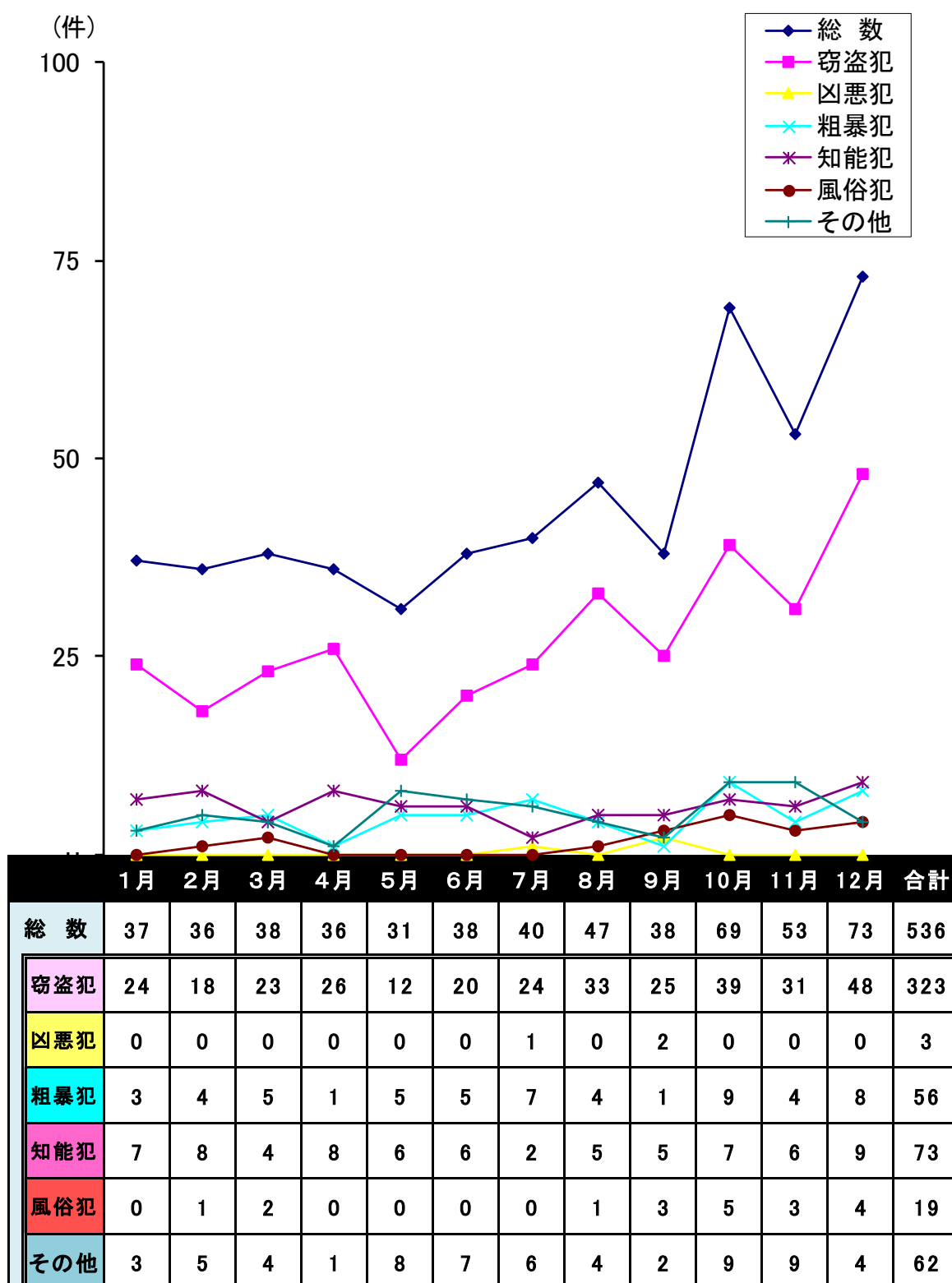
令和7年中の藤枝市内における身近な犯罪の発生状況は、次のとおりです。

自転車盗、オートバイ盗などの乗り物盗や特殊詐欺、SNS型投資ロマンス詐欺が増加しました。



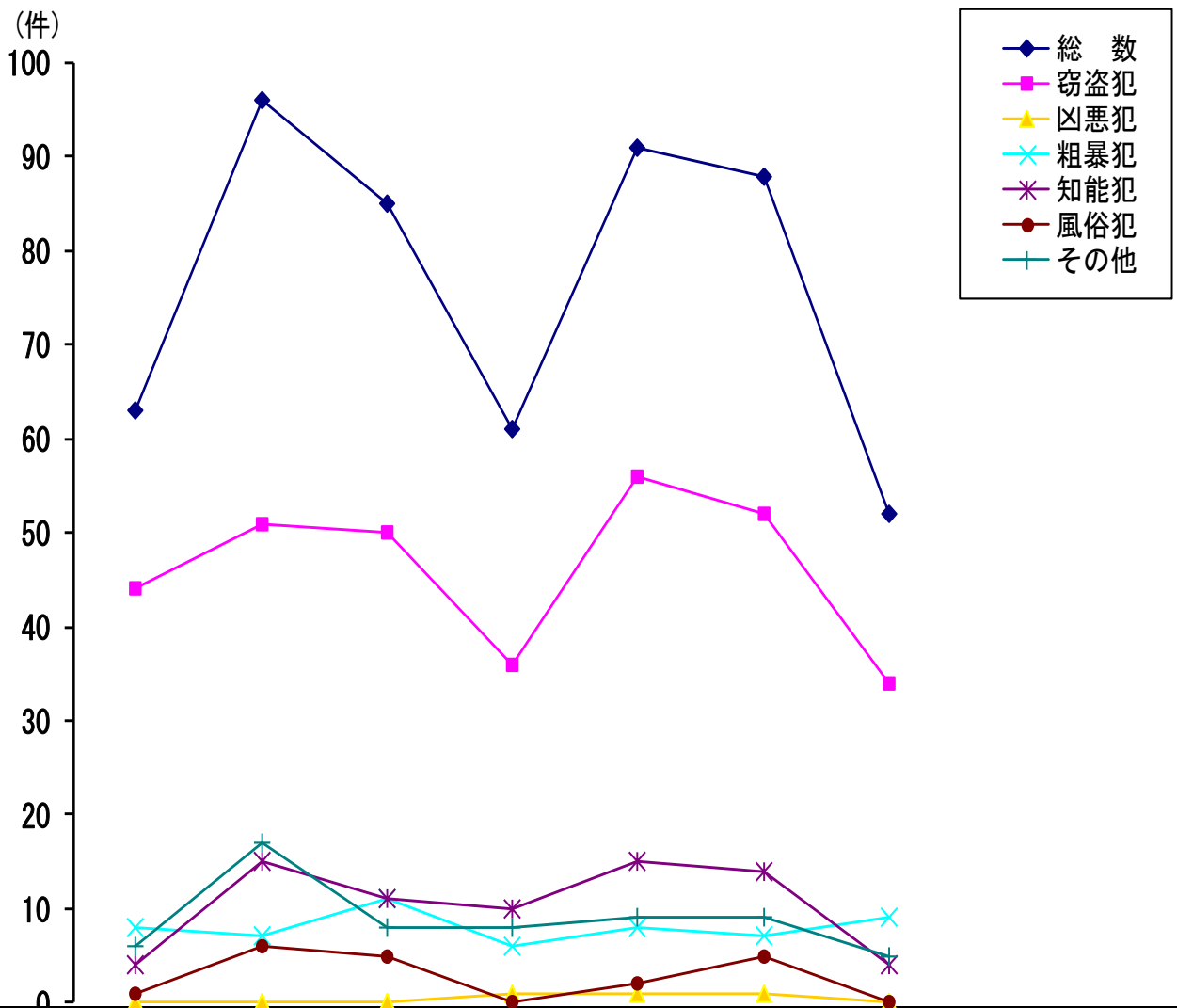
(5) 月別犯罪発生状況

令和7年中に藤枝市内で発生した刑法犯の罪種別発生状況を月別に分析してみました。



(6) 曜日別犯罪発生状況

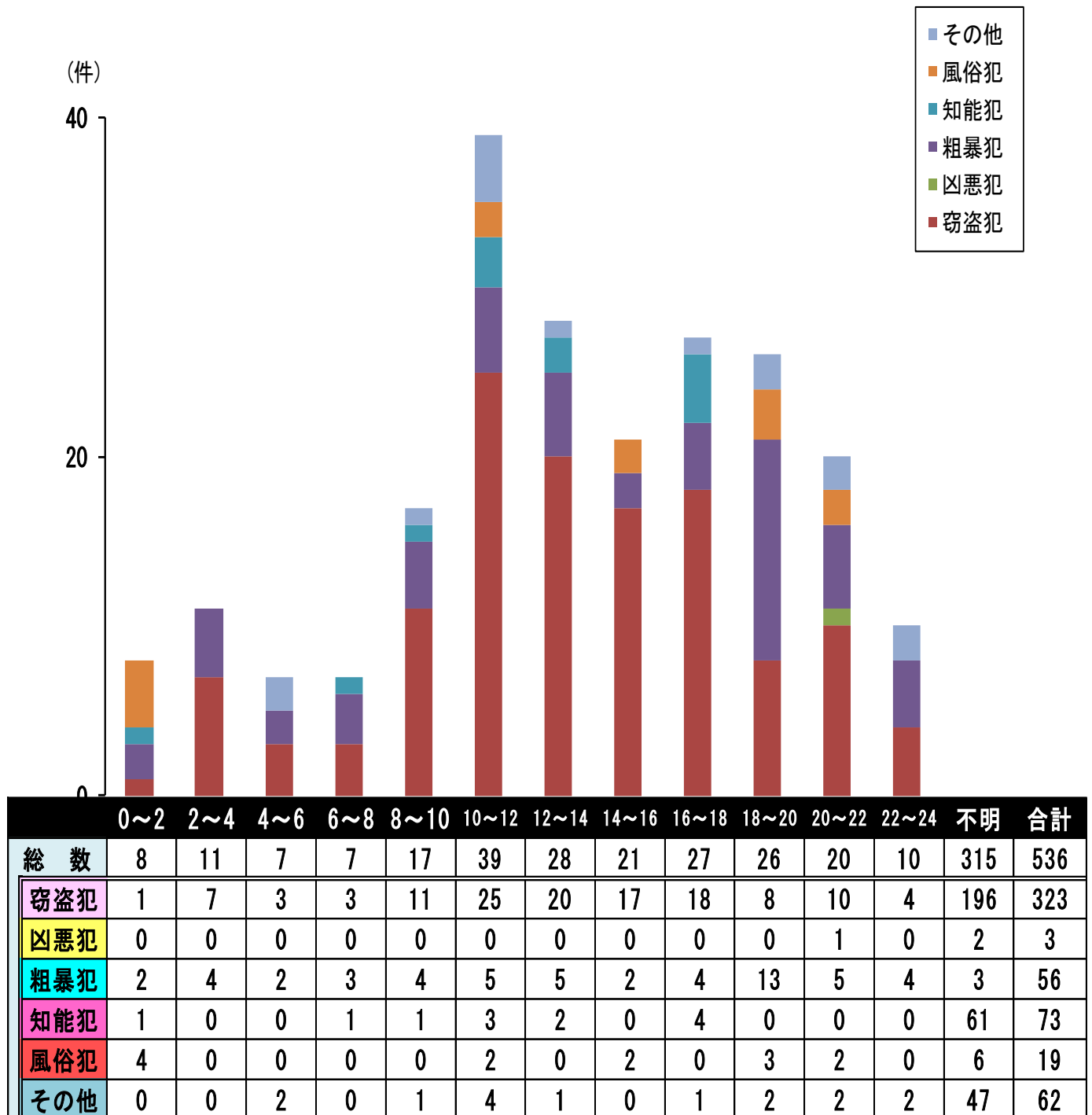
令和7年中に藤枝市内で発生した刑法犯の罪種別発生状況を曜日別に分析してみました。
月曜日が96件と最も多く、次いで木曜日、金曜日の順になっています。



	日	月	火	水	木	金	土	不明	合計
総数	63	96	85	61	91	88	52	0	536
窃盗犯	44	51	50	36	56	52	34	0	323
凶悪犯	0	0	0	1	1	1	0	0	3
粗暴犯	8	7	11	6	8	7	9	0	56
知能犯	4	15	11	10	15	14	4	0	73
風俗犯	1	6	5	0	2	5	0	0	19
その他	6	17	8	8	9	9	5	0	62

(7) 時間帯別犯罪発生状況


令和7年中に藤枝市内で発生した刑法犯の罪種別発生状況を時間帯別に分析してみました。
午前10時から午後0時までの昼間の時間帯が最も多くなっています。



(8) 窃盗犯の手口別発生状況

令和7年中に藤枝市内で発生した窃盗犯は323件で、前年に比べ77件増加しています。


手口別では、万引きが91件と最も多く全体の28.2%を占め、次いで自転車盗が64件と全体の19.8%を占めています。



(9) 窃盗犯による被害額状況

令和7年中の藤枝市内で発生した窃盗犯による被害総額は4,311万6,000円で、手口別では自動車盗の約900万円が最も多く、次いで払出盗の約590万円、工事場ねらいの約410万円の順となっています。

(単位：円)



(10) 県内の特殊詐欺発生状況

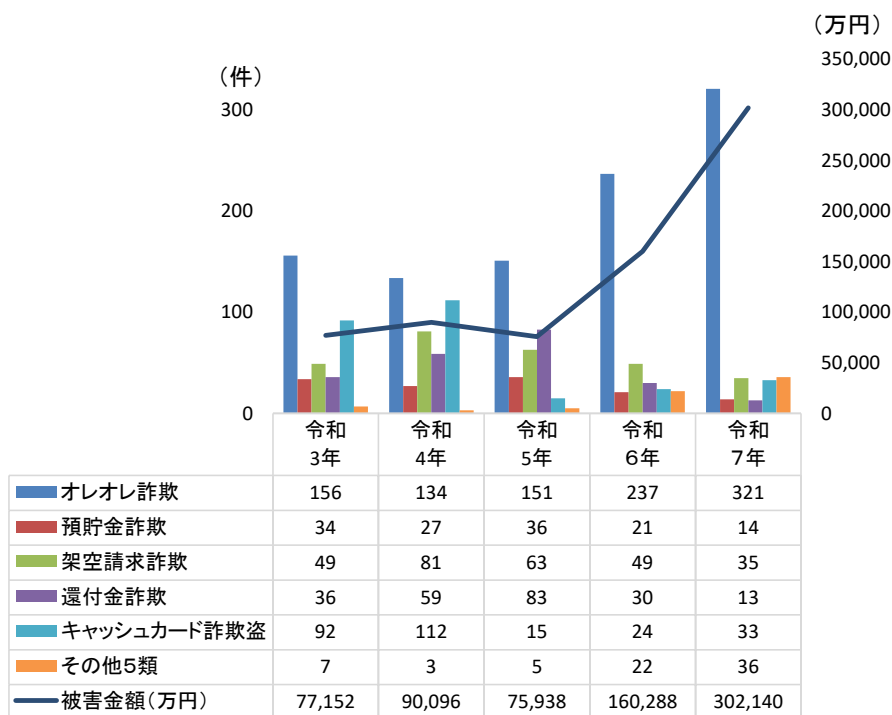
令和7年中における県内の特殊詐欺の被害件数は452件（前年比+69件）、被害総額30億2,140万円（前年比+14億1,852万円）でした。

ア 態様別の発生状況

発生状況	オレオレ詐欺		預貯金詐欺		架空請求詐欺	
	件数	被害額 (万円)	件数	被害額 (万円)	件数	被害額 (万円)
令和6年	237	10億7,736万円	21	2,092万円	49	3億2,485万円
令和7年	321	26億3,704万円	14	2,331万円	35	1億7,524万円
前年比	+84	+15億5,968万円	-7	+239万円	-14	-1億4,961万円
発生状況	還付金詐欺		キャッシュカード詐欺盗		その他5類型	
	件数	被害額 (万円)	件数	被害額 (万円)	件数	被害額 (万円)
令和6年	30	4,743万円	24	4,164万円	22	9,068万円
令和7年	13	1,931万円	33	5,263万円	36	1億1,388万円
前年比	-17	-2,813万円	+9	+1,099万円	+14	+2,320万円

発生状況	合計	
	件数	被害額 (万円)
令和6年	383	16億288万円
令和7年	452	30億2,140万円
前年比	+69	+14億1,852万円

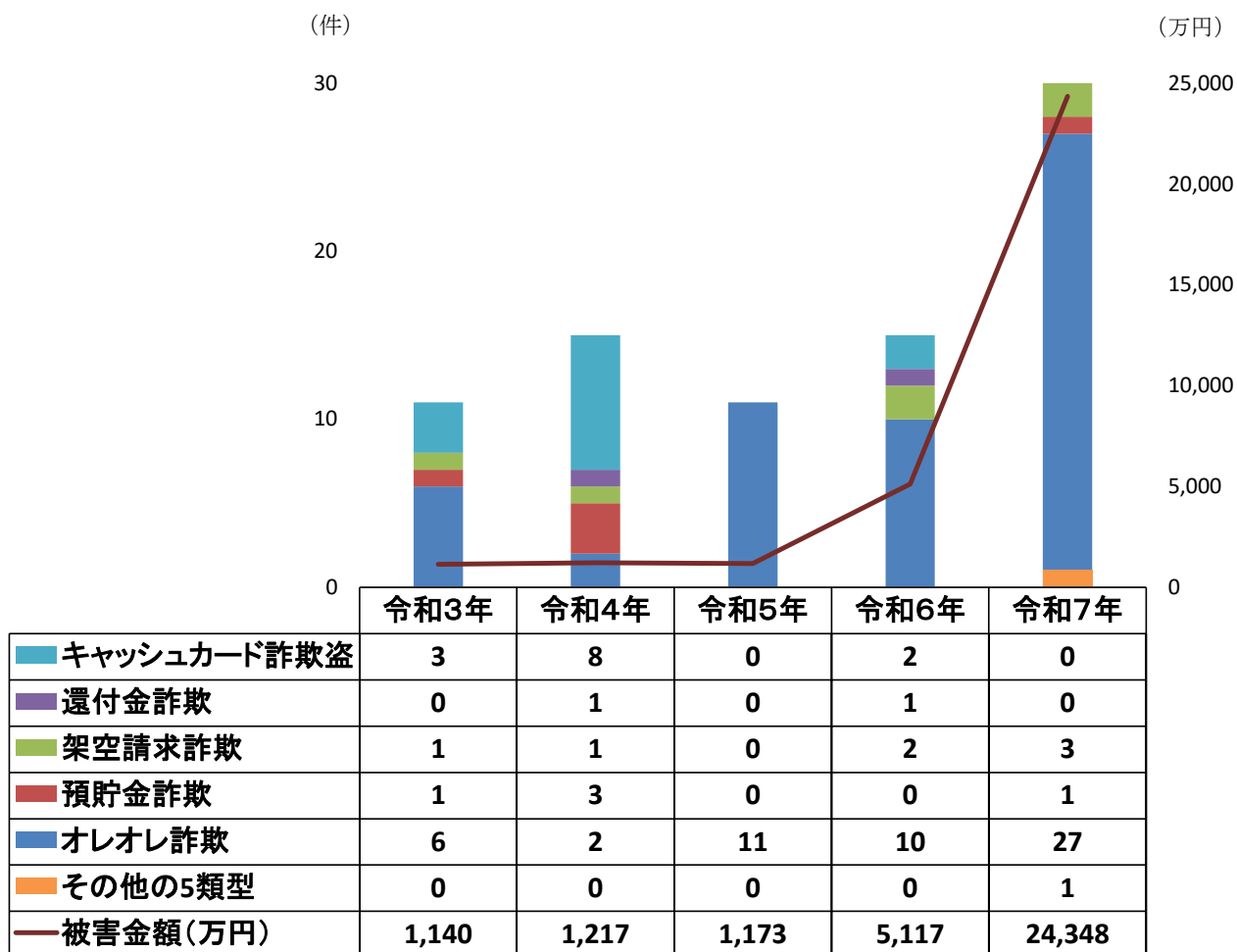
イ 過去5年間の発生状況の推移



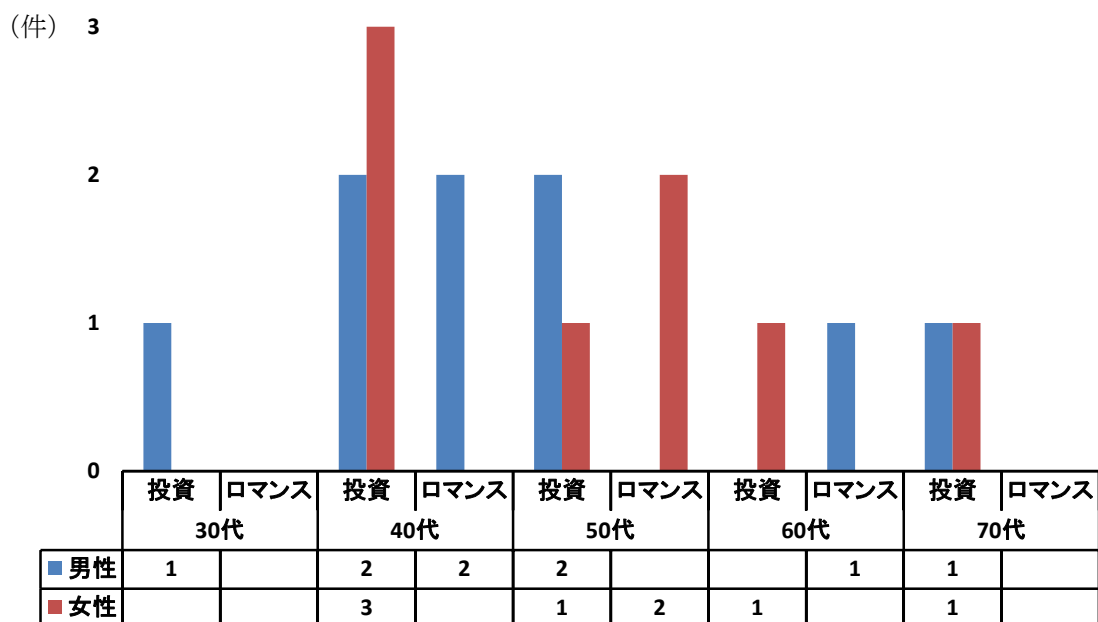
(11) 藤枝市内の特殊詐欺、SNS型投資・ロマンス詐欺発生状況

令和7年中における藤枝市内の特殊詐欺の被害件数は32件（前年比+17件）、被害総額2億4,348万円（前年比+1億9,231万円）、SNS型投資・ロマンス詐欺は、被害件数17件で被害者の年代毎の性別は、下表のとおり、投資詐欺は40代女性、ロマンス詐欺は50代女性の被害が目立っています。

○ 特殊詐欺 過去5年間の発生状況の推移



○ SNS型投資・ロマンス詐欺 被害者男女、年代別

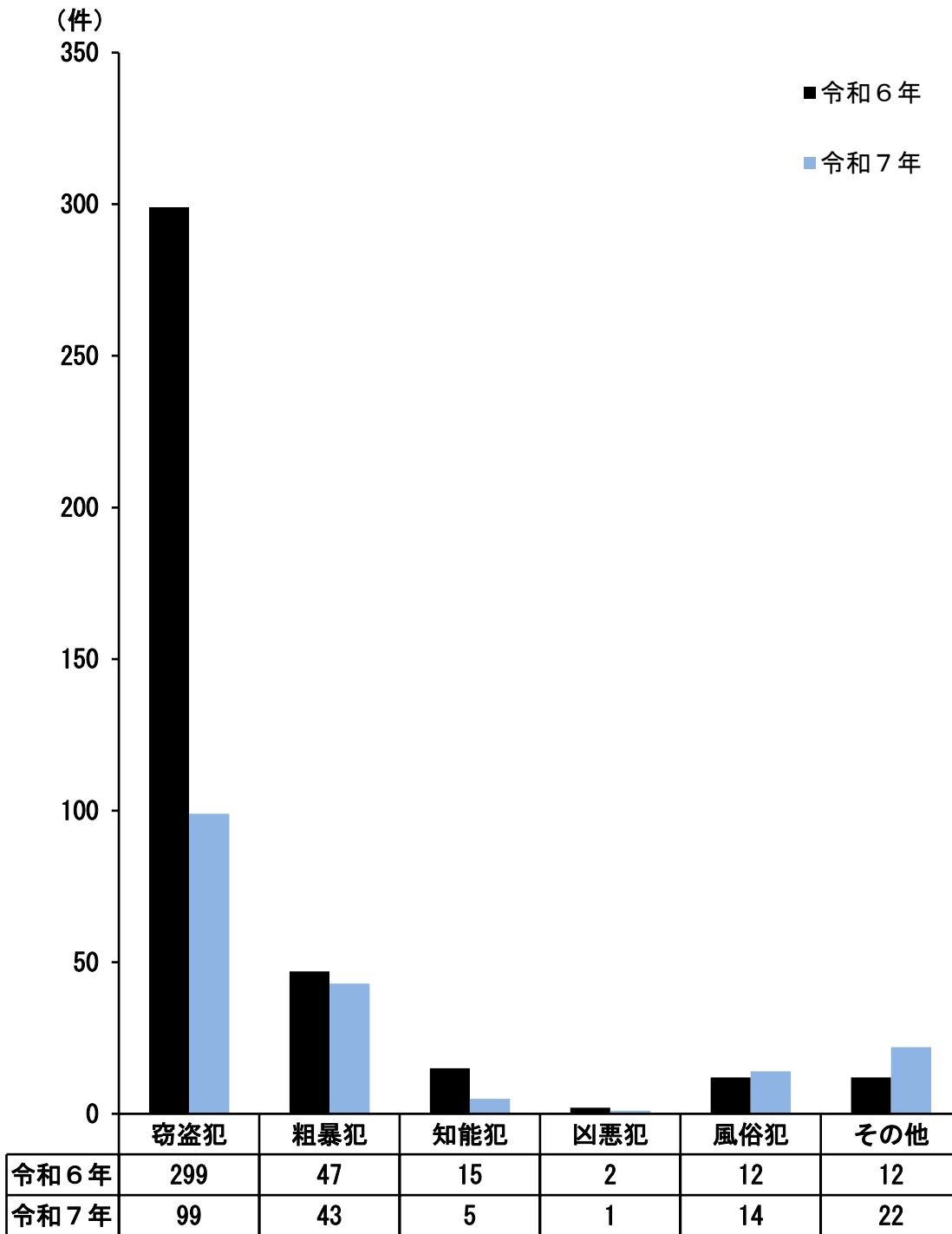


特殊詐欺、SNS 型投資・ロマンス詐欺

1	オレオレ詐欺	親族等を名乗り、「鞆を置き忘れた。小切手が入っていた。お金が必要だ」などと言って、現金をだまし取る(脅し取る)手口です。
2	預貯金詐欺	警察官、銀行協会職員等を名乗り、「あなたの口座が犯罪に利用されています。キャッシュカードの交換手続きが必要です」と言ったり、役所の職員等を名乗り、「医療費などの過払い金があります。こちらで手続きをするのでカードを取りに行きます」などと言って、暗証番号を聞き出しキャッシュカード等をだまし取る(脅し取る)手口です。
3	架空料金請求詐欺	有料サイトや消費料金等について、「未払いの料金があります。今日中に払わなければ裁判になります」などとメールやハガキ(封書)で知らせ、金銭等をだまし取る(脅し取る)手口です。
4	還付金詐欺	医療費、税金、保険料等について、「還付金があるので手続きしてください」などと言って、被害者に ATM を操作させ、被害者の口座から犯人の口座に送金させる手口です。
5	キャッシュカード 詐欺盗	警察官や銀行協会、大手百貨店等の職員を名乗り、「キャッシュカードが不正に利用されているので使えないようにする」などと言って、隙を見てキャッシュカード等をすり替えて盗み取る手口です。
6	その他 5 類型	<p>融資保証金詐欺 実際には融資しないのに、簡単に融資が受けられると信じ込ませ、融資を申し込んできた人に対し、「保証金が必要です」などと言って金銭等をだまし取る(脅し取る)手口です。</p> <p>金融商品詐欺 価値が全くない未公開株や高価な物品等について嘘の情報を教えて、購入すればもうかると信じ込ませ、その購入代金として金銭等をだまし取る(脅し取る)手口です。</p> <p>ギャンブル詐欺 「パチンコ打ち子募集」等と雑誌に掲載したり、メールを送りつけ、会員登録等を申し込んできた人に、登録料や情報料として支払わせて金銭等をだまし取る(脅し取る)手口です。</p> <p>交際あっせん詐欺 「女性紹介」等と雑誌に掲載したり、メールを送りつけ、女性の紹介を申し込んできた人に、会員登録料金や保証金として金銭等をだまし取る(脅し取る)手口です。</p> <p>その他の特殊詐欺 上記の類型に該当しない特殊詐欺のことをいいます。</p>
1	SNS 型投資詐欺	主に SNS やその他の非対面での連絡手段を利用して投資の勧誘を行い、投資名目で金銭をだまし取る手口です。
2	SNS 型ロマンス詐欺	恋愛感情や親近感を抱かせながら投資に誘導し、投資金名目やその利益の出金手数料名目などで金銭等をだまし取る手口です 感情や親近感を抱かせながら架空の事実を口実とし、交際の継続等を前提とした各種名目で金銭等をだまし取る詐欺です。(SNS 型ロマンス詐欺の投資名目に該当するものを除く)

(12) 刑法犯検挙状況

令和7年中に藤枝警察署で検挙した刑法犯の件数は184件で、前年に比べ203件減少しています。検挙件数で最も多いのは窃盗犯で、99件と全体の53.8%を占めています。

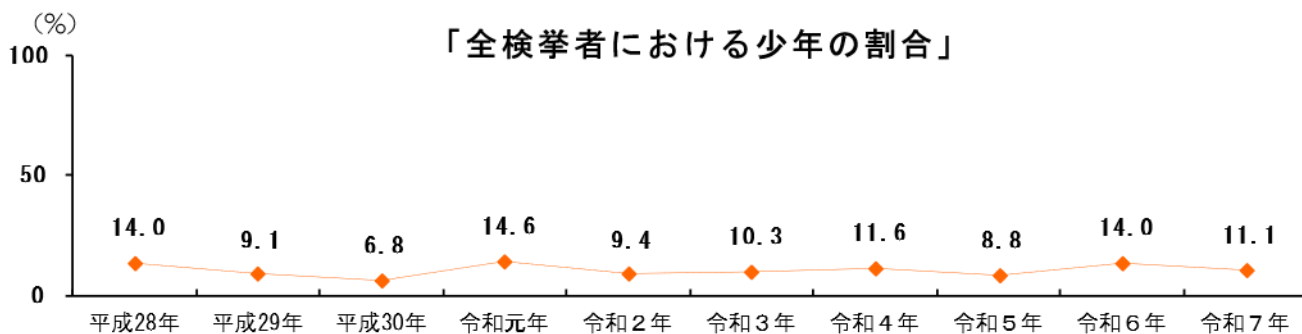
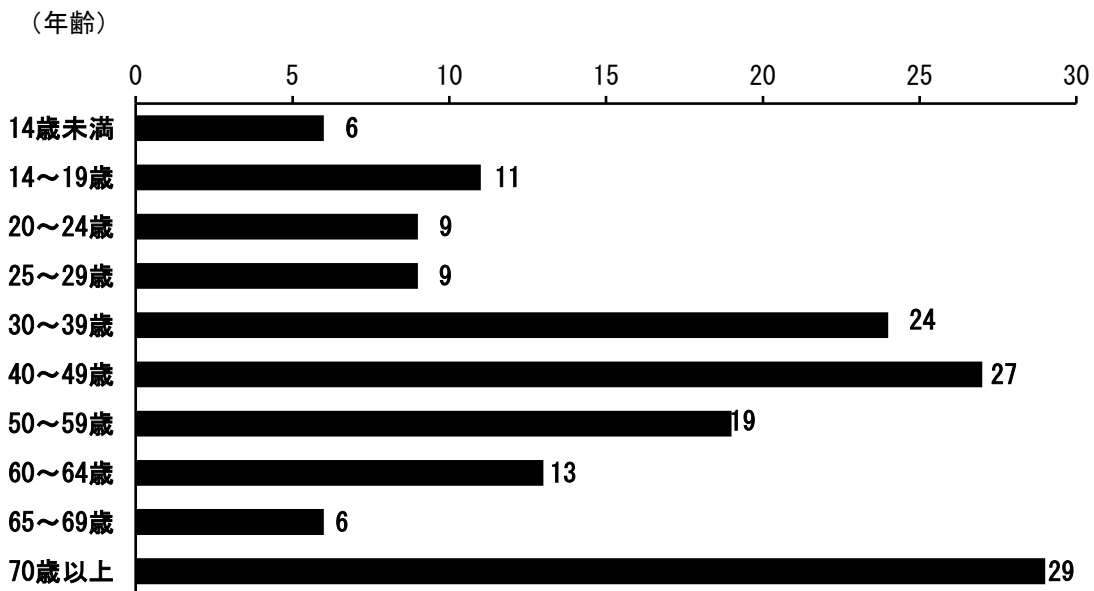


(13) 年齢別検挙状況

令和7年中に藤枝警察署において刑法犯で検挙・補導した者の内訳は、下表のとおりです。

(人)

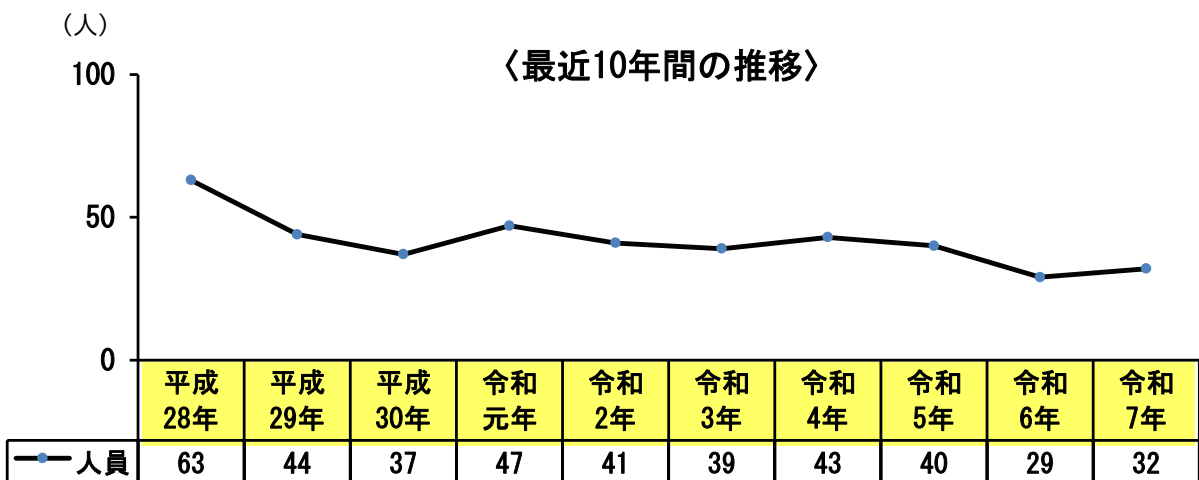
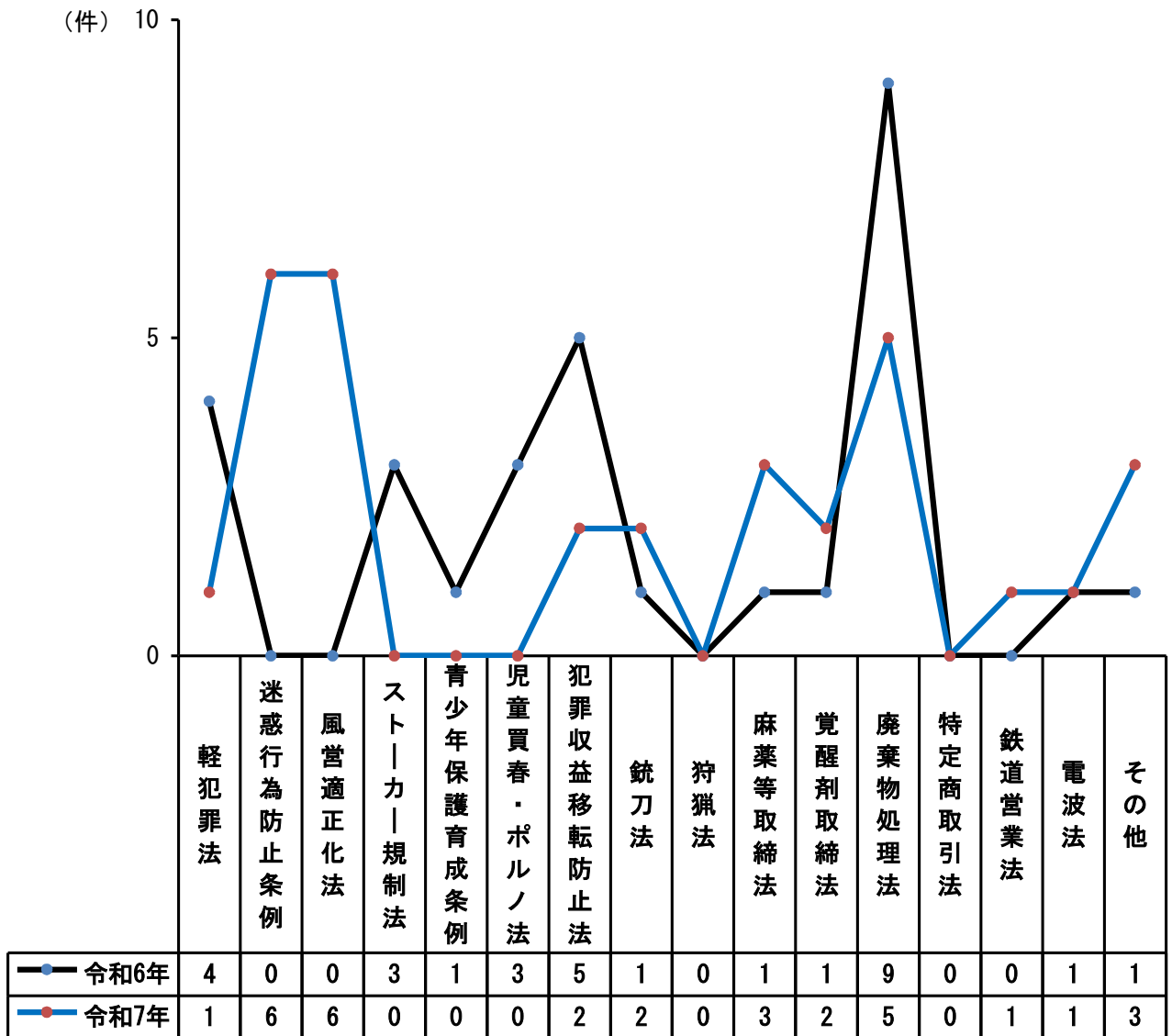
年齢別 罪種別	14歳未満	14～19歳	20～24歳	25～29歳	30～39歳	40～49歳	50～59歳	60～64歳	65～69歳	70歳以上	合計
総数	6	11	9	9	24	27	19	13	6	29	153
窃盗犯	1	6	3	5	3	9	11	5	2	24	69
凶悪犯	0	0	0	0	0	0	1	0	0	0	1
粗暴犯	1	2	3	1	13	12	5	5	3	4	49
知能犯	0	0	0	1	1	1	0	1	1	0	5
風俗犯	1	0	0	2	3	4	0	0	0	0	10
その他	3	3	3	0	4	1	2	2	0	1	19



特別法犯

特別法犯の検挙状況

令和7年中に藤枝警察署において検挙した特別法犯は、30件、32人で、内訳については下表のとおりです。



外 国 人 犯 罪

1 県内の外国人犯罪の検挙状況

		平成 27年	平成 28年	平成 29年	平成 30年	令和 元年	令和 2年	令和 3年	令和 4年	令和 5年	令和 6年	令和 7年
総数	検挙件数	664	301	492	451	443	669	668	533	458	621	866
	検挙人員	309	270	331	311	323	334	351	289	311	344	359

2 令和7年中における県内・藤枝市内の罪種別検挙人員

		藤枝市内	県内
刑 法 犯		4	246
	凶 悪 犯	0	15
	粗 暴 犯	2	83
	窃 盗 犯	0	97
	知 能 犯	1	18
	風 俗 犯	0	5
	そ の 他	1	28
特 別 法 犯		2	113
	入 管 法	0	34
	軽 犯 罪 法	0	2
	風 営 適 正 化 法	2	3
	青 少 年 保 護 育 成 条 例	0	0
	銃 砲 刀 剣 類 所 持 等 取 締 法	0	1
	麻 薬 等 取 締 法	0	22
	覚 醒 剤 取 締 法	0	27
	廃 棄 物 処 理 法	0	3
	そ の 他	0	21
合 計		6	359

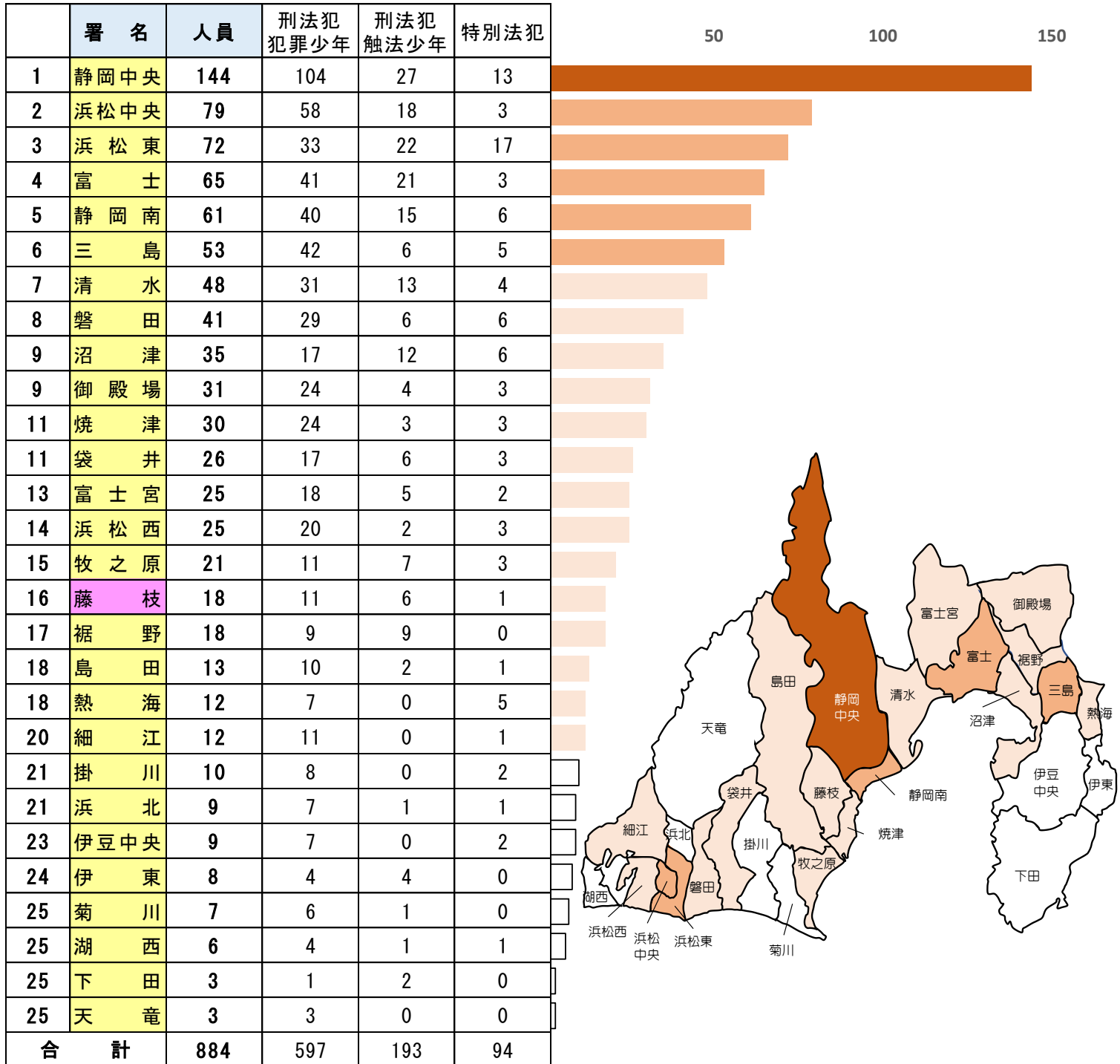
少年非行

1 県内の少年非行の状況

令和7年に静岡県内で刑法犯及び特別法犯により検挙・補導した少年の総数は884人で各警察署管内別の状況は、下表のとおりです。

藤枝警察署は県下28署中、16番目となっています。

(人)



2 藤枝市内の少年非行の概要

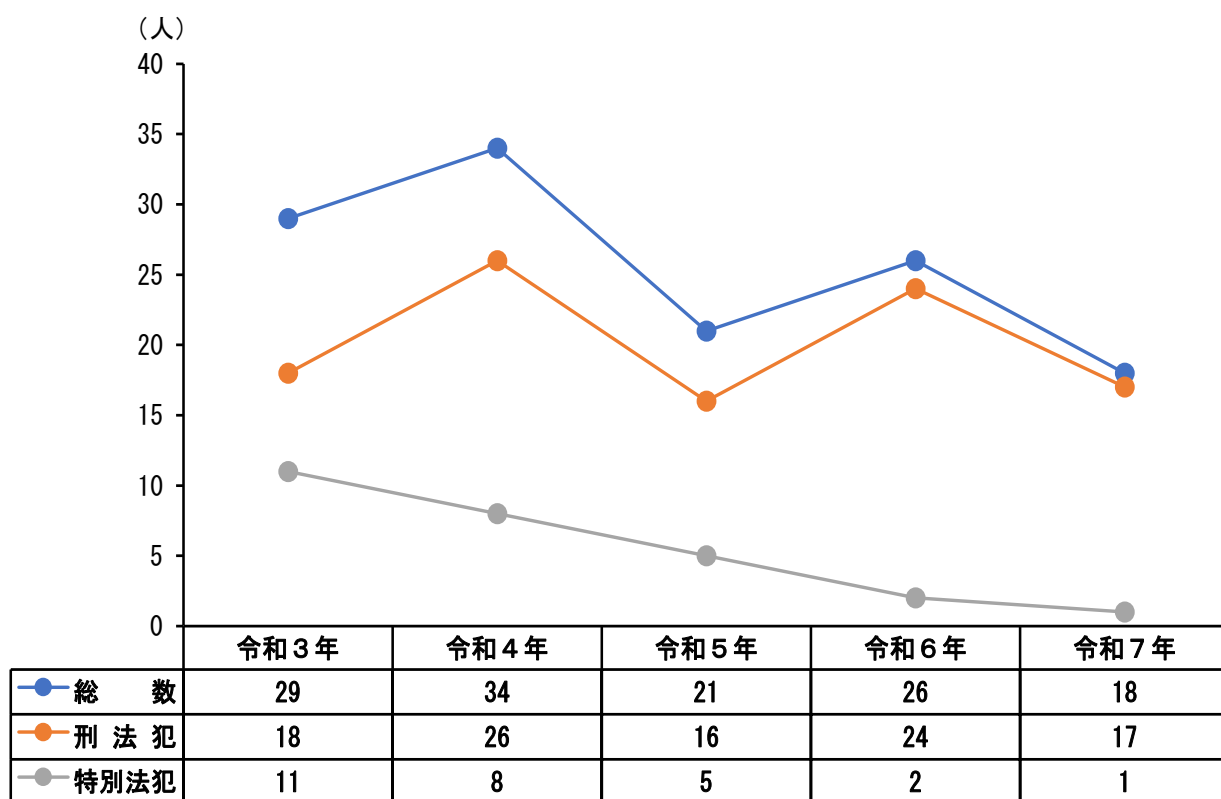
(1) 少年非行の状況（触法少年を含む。）

令和7年中に藤枝市内で検挙・補導された非行少年総数は、18人で前年に比べ8人減少しています。

(人)

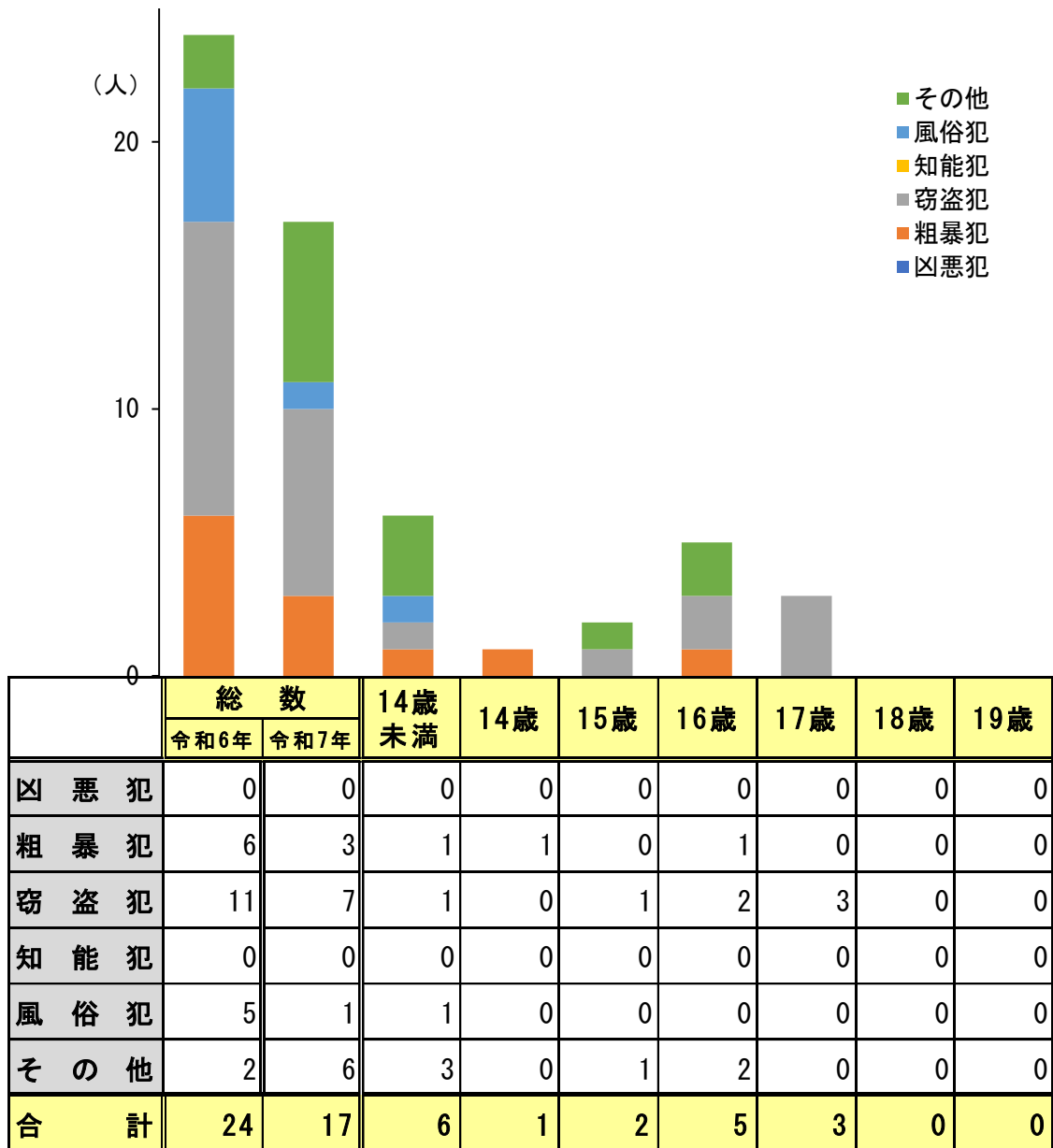
区分 \ 年次		令和6年	令和7年	前年比
総数		26	18	-8
	刑法犯	24	17	-7
	犯罪少年	17	11	-6
	触法少年	7	6	-1
特別法犯		2	1	-1
	犯罪少年	2	1	-1
	触法少年	0	0	0

(2) 最近5年間の少年非行の推移

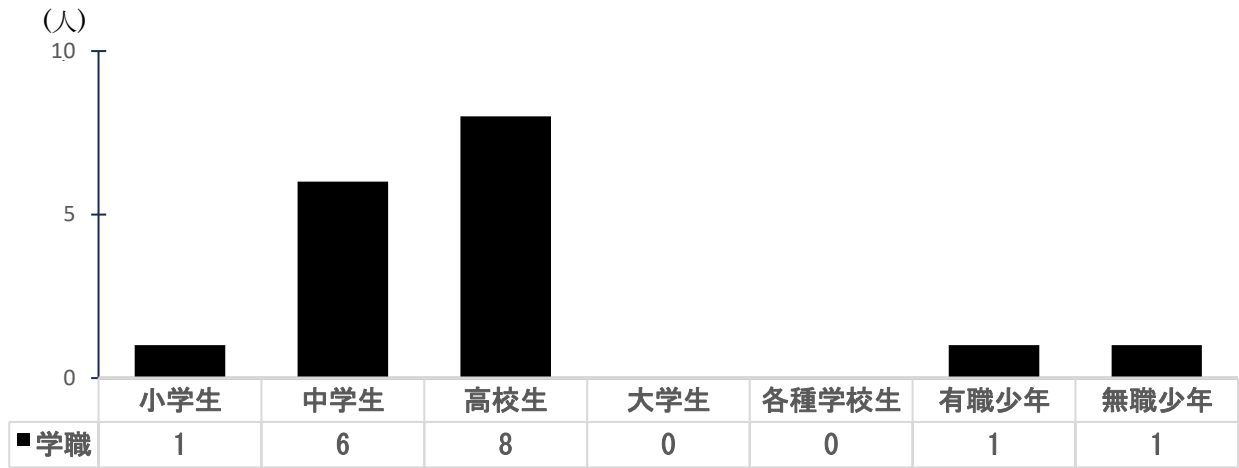


(3) 刑法犯少年の検挙・補導状況

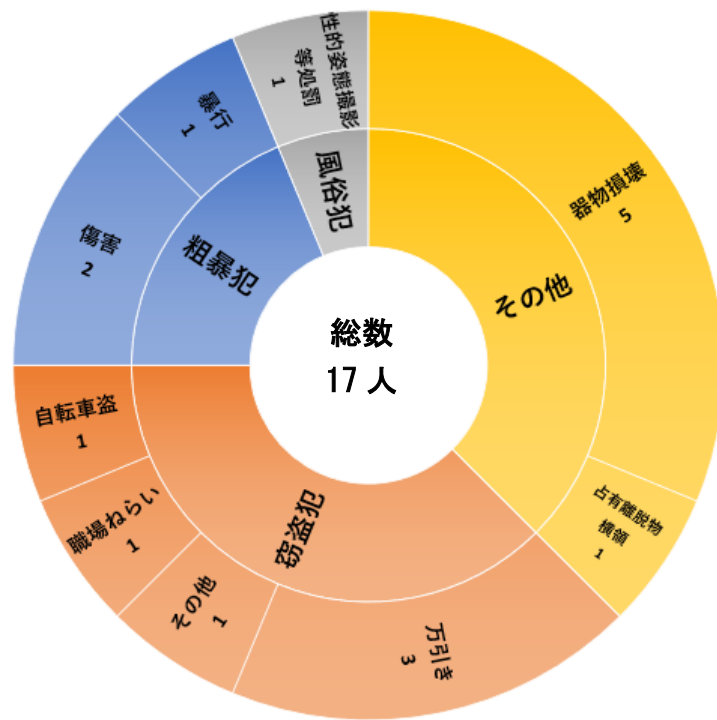
ア 年齢別状況



イ 学職別状況

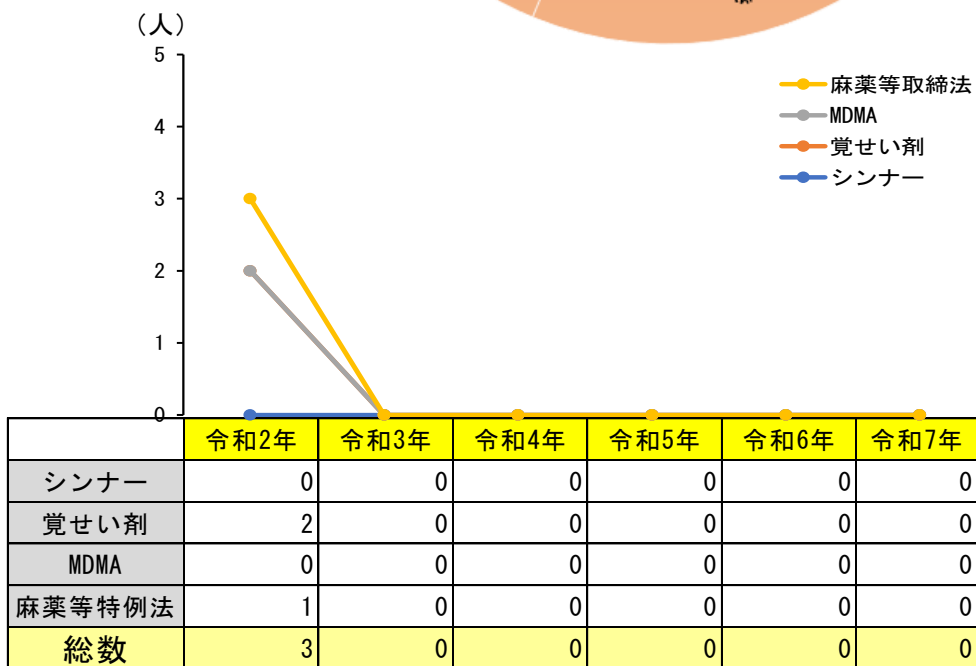


ウ 刑法犯罪種別・手口別状況



(4) 薬物乱用少年の状況

【最近5年間の推移】



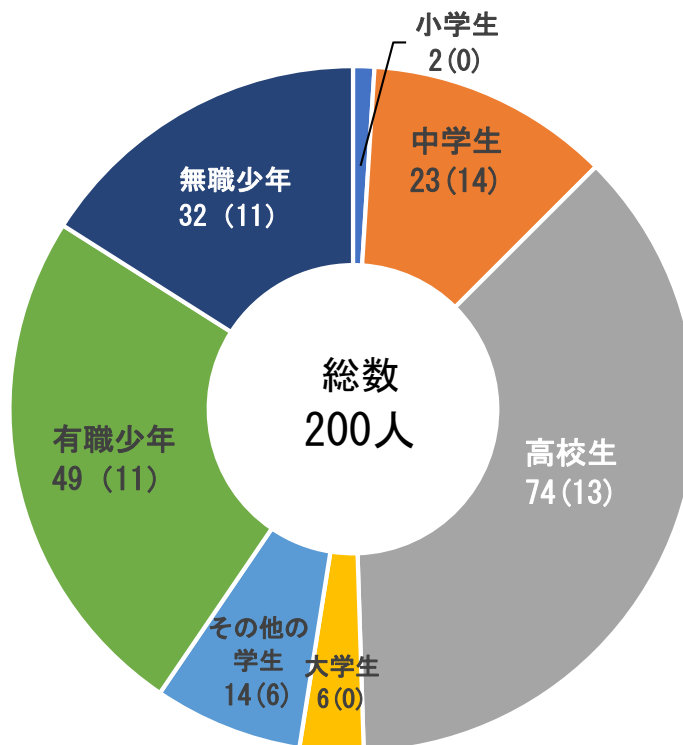
3 藤枝市内の不良行為少年

令和7年中に藤枝市内で補導された総数は、200人で、前年に比べ34人増加しています。
行為別・年齢別・学職別に表してみたものが下のグラフです。

【行為別補導状況】

令和6年			行為別	令和7年		
男	女	計		男	女	計
2	7	9	飲 酒	6	8	14
52	10	62	喫 煙	82	25	107
2	0	2	暴走行為	0	0	0
2	1	3	家 出	1	4	5
38	20	58	深夜はいかい	55	17	72
0	1	1	怠 学	0	1	1
1	1	2	不健全性的行為	0	0	0
27	2	29	不良交友	0	0	0
0	0	0	不健全娯楽	1	0	1
124	42	166	総 数	145	55	200

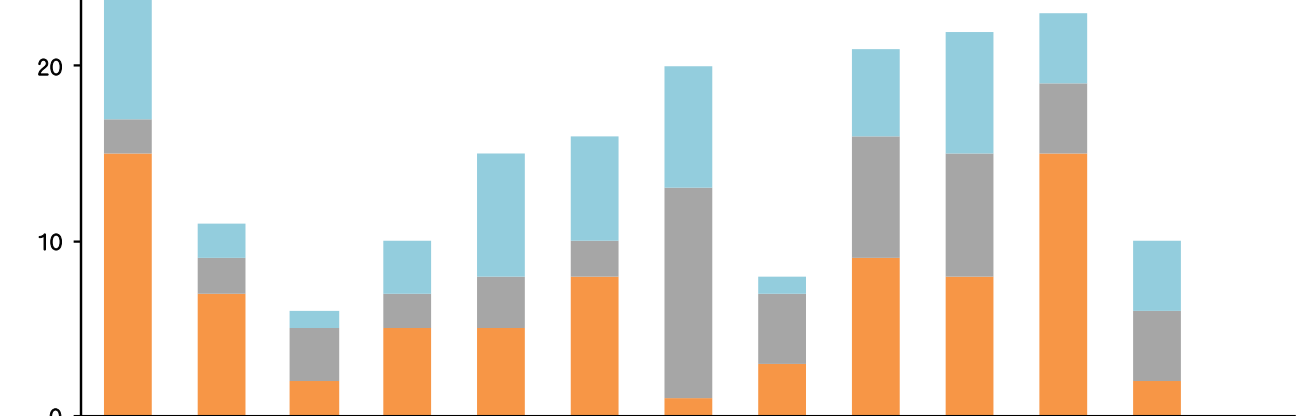
【学職別】



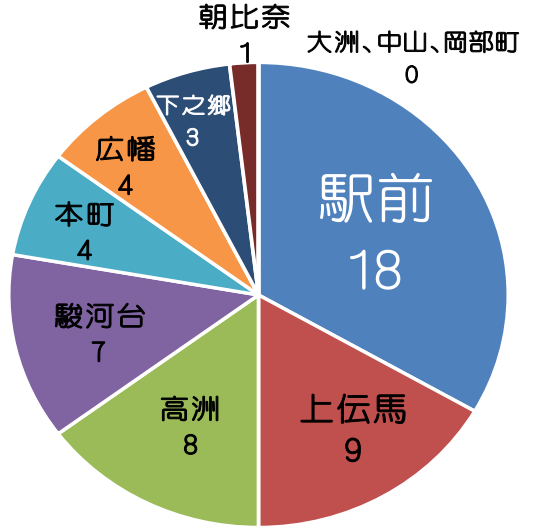
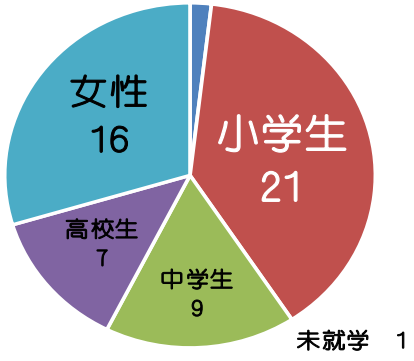
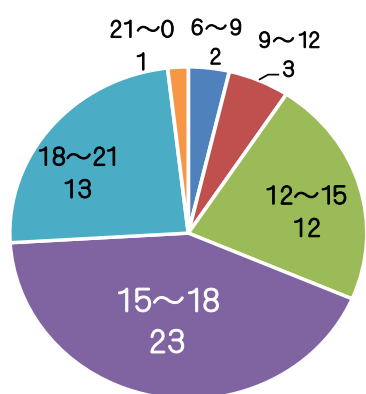
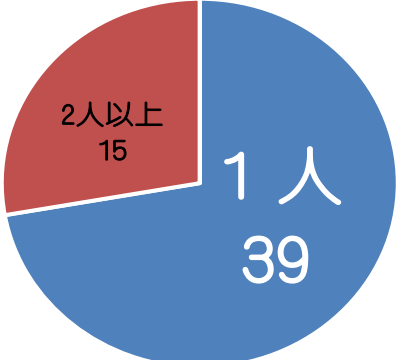
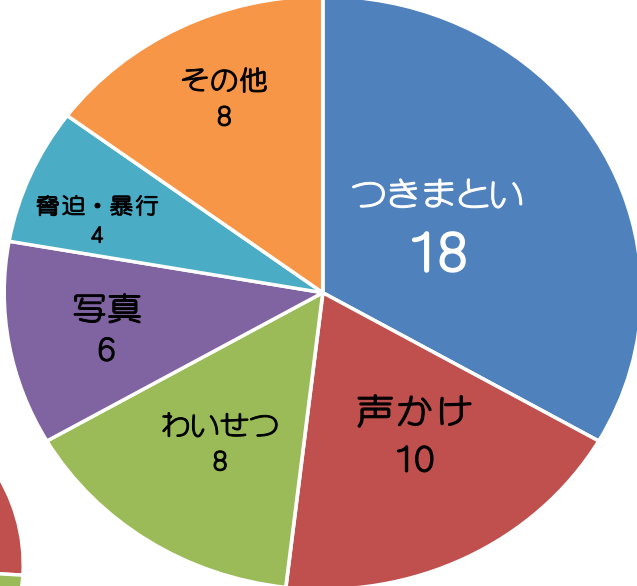
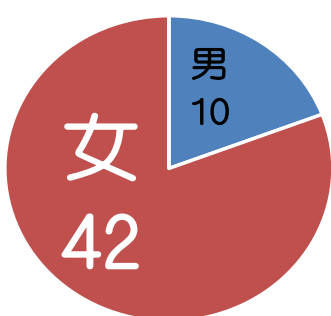
※ () は内数で女子を示す

令和7年 藤枝警察署管内不審者出没状況（手集計）

(件)



年	1月	2月	3月	4月	5月	6月	7月	8月	9月	10月	11月	12月	合計
令和7年	7	2	1	3	7	6	7	1	5	7	4	4	54
令和6年	2	2	3	2	3	2	12	4	7	7	4	4	52
令和5年	15	7	2	5	5	8	1	3	9	8	15	2	80



地域安全推進員の活動

令和7年度 地域安全推進員
防犯協会長（市長）・藤枝警察署長委嘱



交番・駐在所の名称	地域安全推進員		
	男性	女性	合計
藤枝駅前交番	13	1	14
上传馬交番	12	2	14
本町交番	24	0	24
高洲交番	14	2	16
駿河台交番	12	0	12
広幡交番	7	7	14
下之郷駐在所	20	1	21
中山駐在所	9	0	9
大洲駐在所	19	0	19
岡部町交番	9	4	13
朝比奈駐在所	7	0	7
計	146	17	163



地域安全推進員委嘱式、青パト講習

交番駐在所管内ごとに
青色回転灯装着車防犯パトロール
子供の登下校時の巡回
特殊詐欺被害防止広報活動
自転車などの盗難防止広報
通学路の危険箇所点検
ちかん防止のための自主パトロール
地域の要望に沿った活動を行っています。



特殊詐欺被害発生ゼロの日キャンペーン



繁華街パトロール



防犯パトロール活動(駅前)

防犯講習会 企画、開催

子供見守り強化の日

子ども見守り研修会参加



全国地域安全運動キャンペーン

新入学おめでとうキャンペーン

年末特別警戒出発式

藤枝市キックオフメール

登録方法 1

QRコードを読み取りサイトにアクセスし、(空メールを送信する)から空メールを送信する。



登録方法 2

PC・フィーチャーフォン(ガラケー)の場合、登録用メールアドレスに空メールを送信する。


t-fujieda@sg-p.jp



メールが届きますので、登録用URLより登録する。
受信設定で配信カテゴリの選択の際に、
「防犯・犯罪発生情報(パス&シュートメール)」を選択する。



藤枝市公式LINEアカウント

登録方法 1

LINEアプリの  をタップ
QRコードを読み取り藤枝市
LINE公式アカウントを友だち登録する。



登録方法 2

LINEアプリの  をタップ
 検索より藤枝市LINE公式
アカウントを友だち登録する。


@fujiedacity



受信設定で配信カテゴリの選択の際に、
「防犯・犯罪発生情報(パス&シュートメール)」を選択する。

安全・安心を持ち歩こう!

犯罪、不審者や事故
情報をマップで確認!



ブザーと光で
ちかみを撃退!



まちをパトロール!
あなたも警察官!

2023年
2月1日
リリース!

どこでもポリス

ダウンロードは
こちらから!



App Store
からダウンロード



Google Play
で手に入れよう



設定方法は
こちらから!

どこでもポリス



静岡県警察
SHIZUOKA PREF. POLICE

けいさつ・ぼうはんきょうかい