

犯罪統計書

静岡県 の犯罪

令和 2 年

静岡県警察本部

凡 例

- 1 この統計書は、犯罪統計規則（昭和40年9月16日 国家公安委員会規則第4号）及び犯罪統計細則（昭和46年10月6日警察庁訓令第16号）に基づき、令和2年中に県内各警察署から報告された犯罪統計原票をもとに、警察庁及び静岡県警察本部の電子計算システムにより分析集計した統計表を分類整理し、作成したものである。
- 2 本書の件数、人員の計上方法は、次のとおりである。
 - (1) 件 数
原則として被疑者の行為数によって計上している。ただし、1人が数件又は数人が数件の行為を犯した場合で、一定の条件に該当するときは、包括1件とする等の計上方法をとっている。
 - (2) 人 員
同一人が数罪を犯し、又は数人が数罪を犯した場合は、法定刑の最も重い罪（法定刑が同じときは主たる罪）につき、1人又は数人として計上している。
- 3 予備罪等の一定の犯罪については、次のような計上方法をとっている。
 - (1) 未遂罪及び予備罪は、それぞれの既遂の本罪に含めている。（殺人予備罪を除く。）
 - (2) 盗犯等ノ防止及処分ニ関スル法律第2条、第3条及び第4条に規定する犯罪は、その行為態様に応じ強盗又は窃盗の罪に含めている。
 - (3) 暴力行為等処罰ニ関スル法律第1条、第1条ノ2及び第1条ノ3に規定する罪は、その行為態様に応じ暴行、傷害、脅迫又は器物損壊等の罪に含めている。
- 4 本書における用語等の意義は、次のとおりである。
 - (1) 刑 法 犯 刑法（交通関係の業務上過失致死傷を除く。）、爆発物取締罰則、決闘罪ニ関スル件、暴力行為等処罰ニ関スル法律、盗犯等ノ防止及処分ニ関スル法律、航空機の強取等の処罰に関する法律、火炎びんの使用等の処罰に関する法律、航空の危険を生じさせる行為等の処罰に関する法律、人質による強要行為等の処罰に関する法律、流通食品への毒物の混入等の防止等に関する特別措置法、サリン等による人身被害の防止に関する法律、組織的な犯罪の処罰及び犯罪収益の規制等に関する法律、公職にある者等のあつせん行為による利得等の処罰に関する法律及び公衆等脅迫目的の犯罪行為のための資金提供等の処罰に関する法律に規定する罪をいう。
 - (2) 特 別 法 犯 刑法犯及び交通法令違反以外の罪（条例に規定するものを含む。）をいう。
 - (3) 包 括 罪 種 刑法犯のうち、被害法益、犯罪態様等の観点から類似性の強い罪種を包括した分類名称をいう。
なお、包括罪種の名称及び内訳罪名は、別表のとおりである。
 - (4) 重要犯罪・重要窃盗犯 治安情勢を観察する場合において、統計上、その指標となる犯罪として掲げるものをいう。
 - ア 重要犯罪…殺人、強盗、放火、強制性交等、略取誘拐・人身売買及び強制わいせつの各罪種をいう。
 - イ 重要窃盗犯…窃盗犯のうち侵入窃盗、自動車盗、ひったくり及びすりの各手口をいう。
 - (5) 認 知 件 数 警察において発生を認知した事件の数をいう。
 - (6) 検 挙 件 数 警察において検挙した事件（解決事件を含む。）を送致、送付又は微罪の処分をした件数をいう。
 - (7) 解 決 件 数 検挙警察署を問わず自署で認知した事件を検挙し処理した件数をいう。
 - (8) 検 挙 人 員 警察において検挙した事件の被疑者（解決事件に係る者を除く。）の数をいう。
 - (9) 補 導 人 員 警察において触法少年として補導した少年の数をいう。

- (10) 解決事件 刑法犯として認知され、既に統計上計上されている事件であって、これを捜査した結果、刑事責任無能力者の行為であること、基本事実がないこと、その他の理由により犯罪が成立しないこと又は訴訟条件・処罰条件を欠くことが確認された事件をいう。
- (11) 犯罪少年 犯行時及び処理時の年齢が14歳以上20歳未満の少年をいう。
- (12) 触法少年 刑罰法令に触れる行為をした小学校就学年齢以上14歳未満の少年（ただし、殺人、放火、傷害又は強制わいせつに当たる行為を行った未就学児童を含む。）をいう。
- (13) 既届(事件) 犯罪発生について、警察が認知する以前に、被害者又はその代理人等から自発的に警察に対し届出があったこと（事件）をいう。
- (14) 成人事件・少年事件・成人少年共犯事件 成人事件とは20歳以上の者が犯した事件を、少年事件とは14歳以上20歳未満の者が犯した事件をいい、両者の共犯事件を成人少年共犯事件という。
- (15) 特別な名称について
- ア 嬰児殺…1歳未満の乳児を殺害（未遂を含む。）したものをいう。
- イ 侵入窃盗…犯罪手口資料取扱細則（平成15年10月31日警察庁訓令第11号）別表「犯罪手口分類基準表」にいう侵入窃盗をいう。
- ウ 乗り物盗…犯罪手口分類基準表にいう自動車盗・オートバイ盗・自転車盗をいう。
- エ 非侵入窃盗…侵入窃盗及び乗り物盗を除いた窃盗をいう。
- オ 検挙率…認知件数に対する検挙件数（解決事件を含む。）の割合を百分比（％）で表したものをいう。

$$\frac{\text{検挙件数（解決事件を含む。）}}{\text{認知件数}} \times 100$$
- カ 犯罪率…人口千人に対する犯罪の認知件数の割合をいう。（人口は、令和2年1月1日現在の住民基本台帳人口による。）
- キ 負担率…警察官1人当たりに対する犯罪の認知件数の割合をいう。
- ク 来日外国人…我が国にいる外国人のうち、いわゆる定着居住者（永住権を有する者等）、在日米軍関係者及び在留資格不明者以外の者をいう。
- ケ 他機関引継…出入国管理及び難民認定法（昭和26年政令第319号）違反の被疑者につき同法第62条
 件数・人員 第2項の規定により入国審査官若しくは入国警備官への通報をしたとき又は同法第65条第1項の規定により入国警備官への身柄の引渡しをしたものをいう。注釈がないかぎり、特別法犯の検挙件数・検挙人員に含まない。

5 警察署再編に伴い

- ・水窪警察署は、平成19年3月31日まで
- ・蒲原警察署は、平成20年3月31日まで
- ・森警察署は、平成23年3月31日まで
- ・松崎警察署は、平成25年3月31日まで
- ・袋井警察署は、平成23年4月1日から
- ・裾野警察署は、平成25年4月1日から
- ・浜松西警察署は、平成31年4月1日から

の数値をそれぞれ計上している。

6 その他

- (1) この統計書に使用されている年次は、すべて暦年である。
- (2) 符号「－」は、皆無又は該当数字のないもの。
- (3) この統計書の図表における構成比については、四捨五入の関係で、合計の数値と内訳の数値の計が一致しない場合がある。

別 表

包括罪種・罪種の名称及び内訳罪名一覧表

(包括罪種)	(罪 種)	(内 訳 罪 名)
凶悪犯	殺	人……殺人罪、嬰兒殺、殺人予備罪、自殺関与罪
	強	盗……強盗殺人罪（致死を含む。）、強盗傷人罪、強盗・強制性交等罪 （致死を含む。）、強盗罪、準強盗罪（事後強盗、昏睡強盗）
	放	火……放火罪、消火妨害罪
	強 制 性 交 等	……強制性交等罪（致死傷を含む。）、準強制性交等罪、監護者性交等罪
粗暴犯	凶器準備集合	……凶器準備集合罪、凶器準備結集罪
	暴	行……暴行罪
	傷	害……傷害罪、傷害致死罪、現場助勢罪
	脅	迫……脅迫罪、強要罪
	恐	喝……恐喝罪
窃盗犯	窃	盗
知能犯	詐	欺……詐欺罪、準詐欺罪
	横	領……横領罪、業務上横領罪
	偽	造……通貨偽造罪、文書偽造罪、支払用カード偽造罪、有価証券偽造罪、 印章偽造罪
	汚	職……賄賂罪（収賄罪・贈賄罪）、職権濫用罪（致死傷を含む。）
	あ	っ せ ん 利 得……あっせん利得罪、利益供与罪
	背	任……背任罪
風俗犯	賭	博……普通賭博罪、常習賭博罪、賭博開張等罪
	わ	い せ つ……強制わいせつ罪（致死傷を含む。）、公然わいせつ罪、わいせつ物頒布等罪
その他の刑法犯	—————	上記以外の刑法犯 （占有離脱物横領罪、公務執行妨害罪、住居侵入罪、器物損壊等罪等）

※ 刑法等の一部を改正する法律が平成29年7月13日より施行されたことにより、強姦から強制性交等へ変更となった。

令和2年 静岡県の犯罪 目 次

凡 例

令和2年の犯罪概況

第1 刑 法 犯	1
1 刑法犯総括	1
2 重要犯罪	3
3 重要窃盗犯	5
4 罪種別にみた認知状況	7
(1) 凶 悪 犯	7
(2) 粗 暴 犯	9
(3) 窃 盗 犯	11
ア 侵入窃盗	13
イ 乗り物盗	14
ウ 非侵入窃盗	15
(4) 知 能 犯	16
(5) 風 俗 犯	18
(6) その他の刑法犯	20
5 警察署別 認知状況	22
6 月 別 発生状況	24
7 曜 日 別 発生状況	25
8 時間帯別 発生状況	26
9 犯罪の被害状況	28
(1) 死 傷 者	28
(2) 財産犯の被害	29
第2 特 別 法 犯	30
第3 少 年 犯 罪	33
1 犯 罪 少 年	33
(1) 刑法犯検挙状況	33
(2) 刑法犯犯罪少年の年齢・学職別状況	35
(3) 特別法犯検挙状況	36
2 触 法 少 年	37
(1) 刑法犯補導状況	37
(2) 特別法犯補導状況	38

第4	暴力団犯罪	39
1	暴力団犯罪検挙状況	39
2	包括罪種別検挙状況	40
3	特別法犯主要違反法令別検挙状況	41
第5	覚醒剤事犯	42
1	覚醒剤事犯検挙状況	42
2	男女別検挙状況	43
3	少年検挙状況	43
第6	来日外国人犯罪	44
第7	刑法犯統計表	
	総合表	
1	罪種別 認知・検挙件数及び検挙・補導人員	47
2	窃盗手口別 認知・検挙件数及び検挙・補導人員	49
3	殺人・強盗・恐喝・詐欺・性的犯罪手口別 認知・検挙件数及び検挙・補導人員	50
4	警察署別 認知・検挙件数及び検挙・補導人員	51
5	罪種別 警察署別 認知件数	52
6	罪種別 警察署別 検挙件数	53
7	罪種別 警察署別 検挙人員	54
8	罪種別 警察署別 犯罪少年 検挙人員	55
9	罪種別 警察署別 触法少年 補導人員	56
10	罪種別 認知・検挙件数（前年比較）	57
11	罪種別 検挙・補導人員（前年比較）	58
12	警察署別 認知・検挙件数（前年比較）	59
13	警察署別 検挙・補導人員（前年比較）	60
	認知・検挙状況表	
14	包括罪種別 警察署別 認知件数（前年比較）	61
15	窃盗犯 警察署別 認知・検挙件数	63
16	窃盗手口別 警察署別 認知・検挙件数	64
17	罪種別 認知の端緒別 認知件数	71
18	窃盗手口別 認知の端緒別 認知件数	72
19	罪種別 月別 発生件数	73
20	窃盗手口別 月別 発生件数	74
21	罪種別 時間帯・曜日別 発生件数	75
22	窃盗手口別 時間帯・曜日別 発生件数	76
23	罪種別 発生場所別 認知件数	77
24	窃盗手口別 発生場所別 認知件数	80

25	財産犯	被害額・被害回復額及び被害品別	認知・解決件数	83
26	財産犯	警察署別	被害額・被害回復額及び回復率	86
27	財産犯	被害程度別	認知件数	87
28	窃盗手口別	被害程度別	認知件数	88
29	罪種別	被害者の職業別	認知件数	90
30	罪種別	被害者の年齢・性別	認知件数	93
31	侵入強盗・侵入窃盗	侵入手段別	認知件数	95
32	器物損壊	損壊器物・損壊状況別	認知件数	96
33	特定罪種別	犯罪供用物別	認知件数	97
34	特定罪種別	犯罪供用物別	検挙件数	98
35	罪種別	主たる被疑者の犯行時の年齢別	検挙件数	99
36	窃盗手口別	主たる被疑者の犯行時の年齢別	検挙件数	100
37	罪種別	被疑者と被害者との関係別	検挙件数	101
38	罪種別	主たる被疑者特定の端緒別	検挙件数（警察活動）	102
39	罪種別	主たる被疑者特定の端緒別	検挙件数（民間協力等）	103
40	窃盗手口別	主たる被疑者特定の端緒別	検挙件数（警察活動）	104
41	窃盗手口別	主たる被疑者特定の端緒別	検挙件数（民間協力等）	105
42	罪種別	主たる被疑者特定の端緒を得た係別	検挙件数	106
43	窃盗手口別	主たる被疑者特定の端緒を得た係別	検挙件数	107
44	罪種別	主たる被疑者の逃走時の交通手段別	検挙件数	108
45	窃盗手口別	主たる被疑者の逃走時の交通手段別	検挙件数	109
46	罪種別	犯行の動機・原因別	検挙件数	110

被疑者状況表

47	罪種別	年齢別	検挙・補導人員	111
48	窃盗手口別	年齢別	検挙・補導人員	113
49	罪種別	犯行時の職業別	検挙人員	115
50	窃盗手口別	犯行時の職業別	検挙人員	118
51	罪種別	精神障害等の有無別	検挙人員	121
52	罪種別	身柄措置・送致別	検挙人員	122
53	窃盗手口別	身柄措置・送致別	検挙人員	123
54	罪種別	初犯者・再犯者及び再犯者の前回処分別	検挙人員	124
55	罪種別	被疑者特定の端緒を得た係別	検挙人員	126
56	窃盗手口別	被疑者特定の端緒を得た係別	検挙人員	127

少年関係表

57	罪種別	学職別	犯罪・触法少年	検挙・補導人員	129
58	窃盗手口別	学職別	犯罪・触法少年	検挙・補導人員	131

59	包括罪種（手口）別 非行時間帯別 犯罪・触法少年 検挙・補導人員	133
60	非行の動機・原因別 犯罪少年 検挙人員（直接の動機・原因）	134
61	非行場所別 犯罪少年 検挙人員	135
62	非行場所別 触法少年 補導人員	136
63	罪種別 被疑者特定の端緒を得た係別 犯罪少年 検挙人員	137
64	窃盗手口別 被疑者特定の端緒を得た係別 犯罪少年 検挙人員	138
65	補導歴・非行歴別 犯罪少年 検挙人員	139

第8 特別法犯統計表

66	違反法令別 検挙件数及び検挙人員等（前年比較）	141
67	違反法令別 年齢・少年学職別 検挙・補導人員	142
68	違反法令別 警察署別 検挙件数及び検挙人員	144
69	麻薬・あへん・大麻・覚醒剤事犯 検挙状況	147
70	銃砲刀剣類所持等取締法違反 検挙状況	148
71	風営適正化法違反等 検挙状況	149
72	売春関係事犯 検挙状況	150
73	少年の福祉を害する犯罪 違反法令別 検挙状況	151

第9 暴力団犯罪統計表

74	暴力団犯罪 罪種別 警察署別 検挙件数及び検挙人員	153
75	暴力団犯罪 違反法令別 警察署別 検挙件数及び検挙人員	154

第10 外国人犯罪統計表

76	外国人犯罪 警察署別 罪種・違反法令別 検挙件数及び検挙人員（来日外国人）	155
77	外国人犯罪 国籍 罪種・違反法令別 検挙件数及び検挙人員（来日外国人）	156
78	外国人犯罪 警察署別 国籍別 検挙件数及び検挙人員（来日外国人）	157
79	外国人犯罪 警察署別 国籍別 入管法違反 他機関引継被疑者取扱人員（来日外国人）	158

第11 参 考 資 料

80	刑法犯 認知件数（都道府県別）	159
81	都道府県別 重要犯罪 認知・検挙状況（全国順位）	160
82	都道府県別 重要窃盗犯 認知・検挙状況（全国順位）	161
83	重要犯罪 警察署別 年次別 認知・検挙状況	162
84	重要窃盗犯 警察署別 年次別 認知・検挙状況	163
85	刑法犯 警察署別 年次別 認知・検挙状況	164
86	窃盗犯 警察署別 年次別 認知・検挙状況	165
87	特別法犯 警察署別 年次別 検挙状況	166
88	過去30年間における刑法犯・窃盗犯の認知・検挙状況	167

令和2年の犯罪概況

令和2年の犯罪概況

第1 刑法犯

1 刑法犯総括

本年中の刑法犯の認知件数は15,370件で、対前年比2,506件（14.0%）減少した。包括罪種別に見ると、窃盗犯が9,922件で全体の64.6%を占めている。

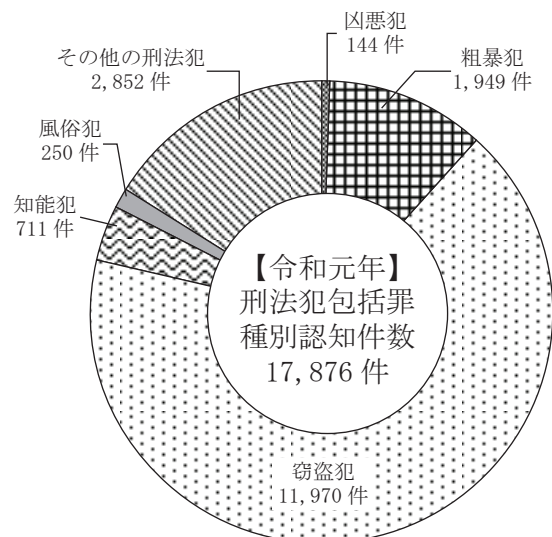
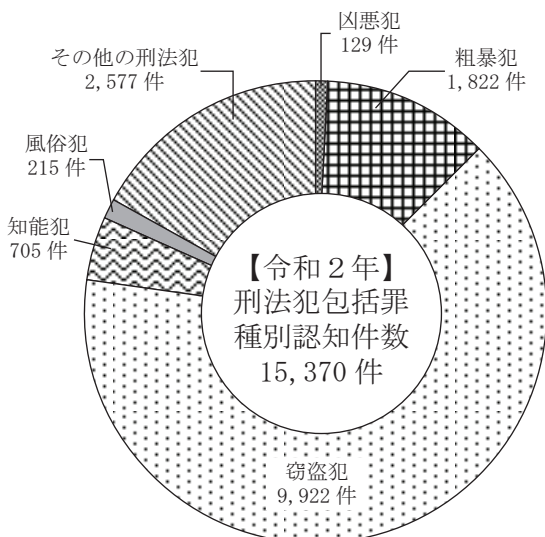
検挙件数は8,043件で、対前年比71件（0.9%）、検挙人員は5,513人で、対前年比370人（6.3%）といずれも減少した。

また、検挙率は52.3%で前年より6.9ポイント上昇した。

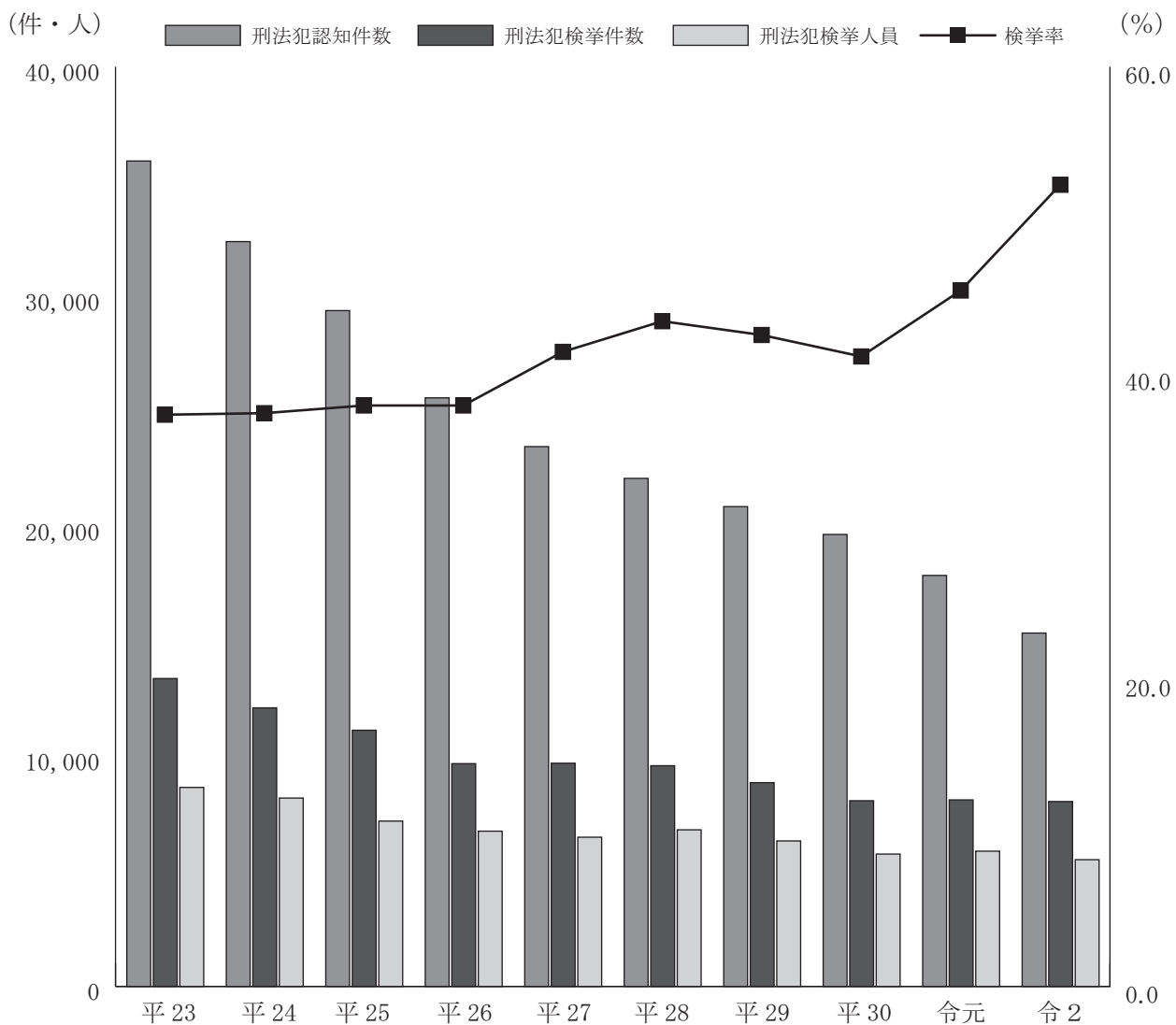
第1表 刑法犯包括罪種別（前年比較）

罪種	認知件数				検挙件数			
	令和2	令和元	増減		令和2	令和元	増減	
			件数	%			件数	%
総数	15,370	17,876	-2,506	-14.0	8,043	8,114	-71	-0.9
凶悪犯	129	144	-15	-10.4	118	125	-7	-5.6
粗暴犯	1,822	1,949	-127	-6.5	1,713	1,803	-90	-5.0
窃盗犯	9,922	11,970	-2,048	-17.1	4,738	4,810	-72	-1.5
知能犯	705	711	-6	-0.8	386	377	9	2.4
風俗犯	215	250	-35	-14.0	173	171	2	1.2
その他の刑法犯	2,577	2,852	-275	-9.6	915	828	87	10.5

罪種	検挙人員				検挙率		
	令和2	令和元	増減		令和2	令和元	増減
			件数	%			
総数	5,513	5,883	-370	-6.3	52.3	45.4	6.9
凶悪犯	106	120	-14	-11.7	91.5	86.8	4.7
粗暴犯	1,855	2,019	-164	-8.1	94.0	92.5	1.5
窃盗犯	2,565	2,727	-162	-5.9	47.8	40.2	7.6
知能犯	274	278	-4	-1.4	54.8	53.0	1.8
風俗犯	109	105	4	3.8	80.5	68.4	12.1
その他の刑法犯	604	634	-30	-4.7	35.5	29.0	6.5



第1図 刑法犯の推移（10年間）



年次	平成23	平成24	平成25	平成26	平成27	平成28	平成29	平成30	令和元	令和2
区分										
刑法犯認知件数	35,900	32,396	29,395	25,601	23,480	22,097	20,869	19,659	17,876	15,370
刑法犯検挙件数	13,392	12,118	11,144	9,691	9,709	9,600	8,864	8,078	8,114	8,043
刑法犯検挙人員	8,656	8,194	7,192	6,754	6,491	6,812	6,329	5,758	5,883	5,513
検 挙 率	37.3	37.4	37.9	37.9	41.4	43.4	42.5	41.1	45.4	52.3

2 重要犯罪（殺人、強盗、放火、強制性交等、略取誘拐・人身売買及び強制わいせつ）

本年中の重要犯罪の認知件数は243件で、対前年比49件（16.8%）減少した。

罪種別認知件数を前年と比べると、第2表のとおりで、「強盗」、「強制性交等」、「略取誘拐・人身売買」は増加し、「殺人」、「放火」、「強制わいせつ」は減少した。

検挙件数は214件で、対前年比2件（0.9%）増加し、検挙人員は182人で対前年比1人（0.5%）減少した。

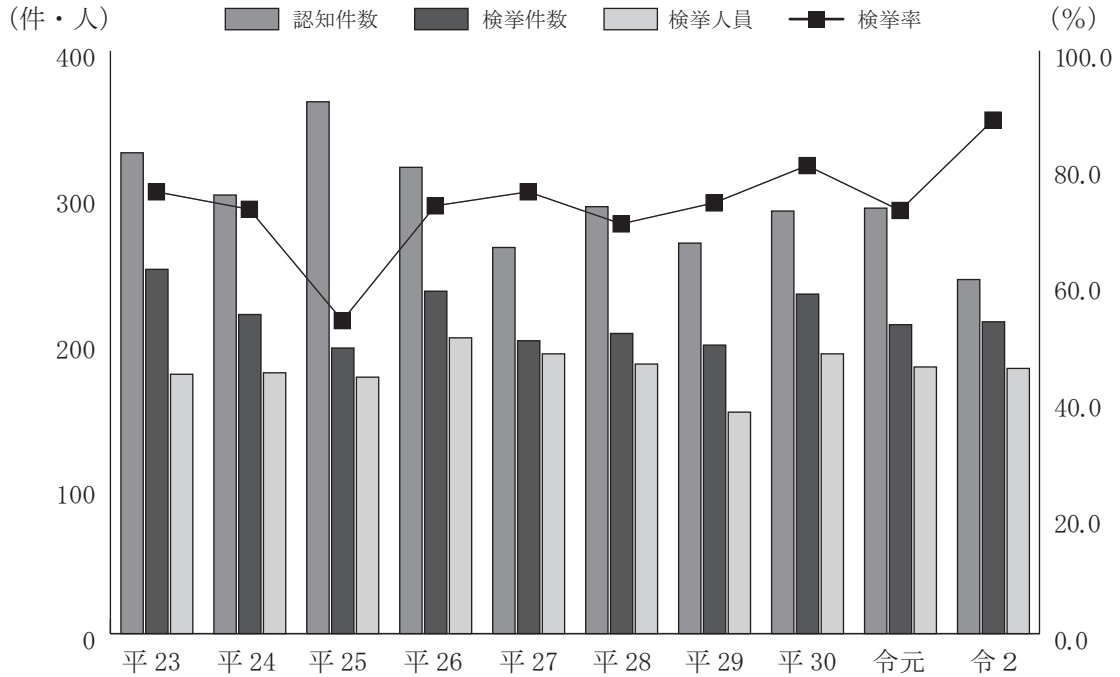
また、検挙率は88.1%で対前年比15.5ポイント上昇した。

第2表 重要犯罪（前年比較）

罪種	認知件数				検挙件数			
	令和2	令和元	増減		令和2	令和元	増減	
			件数	%			件数	%
総数	243	292	-49	-16.8	214	212	2	0.9
殺人	26	34	-8	-23.5	27	41	-14	-34.1
強盗	40	37	3	8.1	41	31	10	32.3
放火	24	42	-18	-42.9	17	25	-8	-32.0
強制性交等	39	31	8	25.8	33	28	5	17.9
略取誘拐・人身売買	16	8	8	100.0	16	8	8	100.0
強制わいせつ	98	140	-42	-30.0	80	79	1	1.3

罪種	検挙人員				検挙率		
	令和2	令和元	増減		令和2	令和元	増減
			件数	%			
総数	182	183	-1	-0.5	88.1	72.6	15.5
殺人	31	37	-6	-16.2	103.8	120.6	-16.8
強盗	33	42	-9	-21.4	102.5	83.8	18.7
放火	15	13	2	15.4	70.8	59.5	11.3
強制性交等	27	28	-1	-3.6	84.6	90.3	-5.7
略取誘拐・人身売買	11	9	2	22.2	100.0	100.0	-
強制わいせつ	65	54	11	20.4	81.6	56.4	25.2

第2図 重要犯罪の推移（10年間）



	区 分	平成23	平成24	平成25	平成26	平成27	平成28	平成29	平成30	令和元	令和2
重要犯罪総数	認知件数	330	301	365	320	265	293	268	290	292	243
	検挙件数	250	219	196	235	201	206	198	233	212	214
	検挙人員	178	179	176	203	192	185	152	192	183	182
	検 挙 率	75.8	72.8	53.7	73.4	75.8	70.3	73.9	80.3	72.6	88.1

重要犯罪（罪種別）の推移（10年間）

罪 種	区 分	平成23	平成24	平成25	平成26	平成27	平成28	平成29	平成30	令和元	令和2
殺 人	認知件数	15	30	29	30	28	32	34	30	34	26
	検挙件数	20	27	27	29	28	32	30	28	41	27
	検挙人員	13	26	22	21	47	20	29	19	37	31
	検 挙 率	133.3	90.0	93.1	96.7	100.0	100.0	88.2	93.3	120.6	103.8
強 盗	認知件数	75	61	86	63	54	57	42	48	37	40
	検挙件数	49	53	59	57	43	42	36	47	31	41
	検挙人員	58	49	66	68	51	46	29	52	42	33
	検 挙 率	65.3	86.9	68.6	90.5	79.6	73.7	85.7	97.9	83.8	102.5
放 火	認知件数	31	32	33	40	42	27	23	26	42	24
	検挙件数	28	25	9	34	17	18	24	28	25	17
	検挙人員	11	16	11	26	11	26	12	20	13	15
	検 挙 率	90.3	78.1	27.3	85.0	40.5	66.7	104.3	107.7	59.5	70.8
強 制 性 交 等	認知件数	30	23	26	33	20	25	30	36	31	39
	検挙件数	35	27	14	25	27	21	23	25	28	33
	検挙人員	27	28	12	21	18	17	19	27	28	27
	検 挙 率	116.7	117.4	53.8	75.8	135.0	84.0	76.7	69.4	90.3	84.6
略 取 誘 拐 ・ 人 身 売 買	認知件数	2	4	5	4	1	8	4	15	8	16
	検挙件数	1	4	4	4	1	8	3	16	8	16
	検挙人員	-	3	3	3	1	7	4	10	9	11
	検 挙 率	50.0	100.0	80.0	100.0	100.0	100.0	75.0	106.7	100.0	100.0
強 制 わ い せ つ	認知件数	177	151	186	150	120	144	135	135	140	98
	検挙件数	117	83	83	86	85	85	82	89	79	80
	検挙人員	69	57	62	64	64	69	59	64	54	65
	検 挙 率	66.1	55.0	44.6	57.3	70.8	59.0	60.7	65.9	56.4	81.6

3 重要窃盗犯（侵入窃盗、自動車盗、ひったくり及びすり）

重要窃盗犯の認知件数は1,144件で、対前年比469件（29.1％）減少した。

手口別認知件数をみると、第3表のとおりで、全ての手口が減少した。

検挙件数は772件で、対前年比197件（20.3％）、検挙人員は139人で、対前年比31人（18.2％）といずれも減少した。

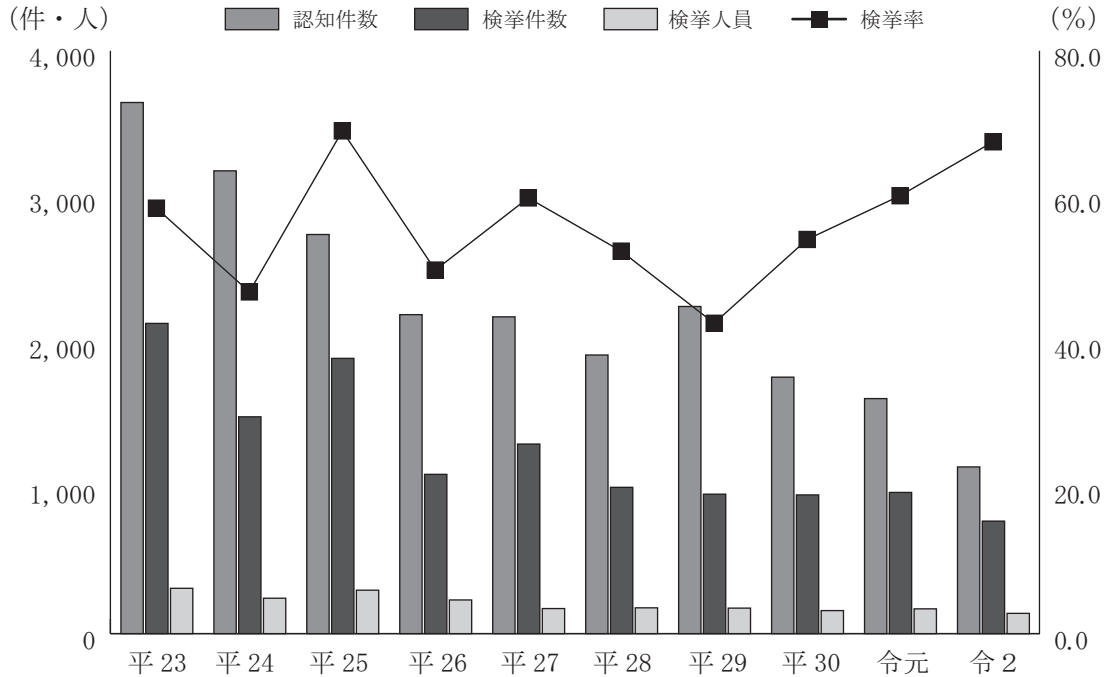
また、検挙率は67.5％で対前年比7.4ポイント上昇した。

第3表 重要窃盗犯（前年比較）

罪種	認知件数				検挙件数			
	令和2	令和元	増減		令和2	令和元	増減	
			件数	%			件数	%
総数	1,144	1,613	-469	-29.1	772	969	-197	-20.3
侵入窃盗	1,052	1,441	-389	-27.0	710	813	-103	-12.7
住宅対象	489	763	-274	-35.9	402	251	151	60.2
その他	563	678	-115	-17.0	308	562	-254	-45.2
自動車盗	65	130	-65	-50.0	42	129	-87	-67.4
ひったくり	10	18	-8	-44.4	3	12	-9	-75.0
すり	17	24	-7	-29.2	17	15	2	13.3

罪種	検挙人員				検挙率		
	令和2	令和元	増減		令和2	令和元	増減
			件数	%			
総数	139	170	-31	-18.2	67.5	60.1	7.4
侵入窃盗	115	124	-9	-7.3	67.5	56.4	11.1
住宅対象	52	40	12	30.0	82.2	32.9	49.3
その他	63	84	-21	-25.0	54.7	82.9	-28.2
自動車盗	16	30	-14	-46.7	64.6	99.2	-34.6
ひったくり	2	6	-4	-66.7	30.0	66.7	-36.7
すり	6	10	-4	-40.0	100.0	62.5	37.5

第3図 重要窃盗犯の推移（10年間）



区分	平成23	平成24	平成25	平成26	平成27	平成28	平成29	平成30	令和元	令和2
認知件数	3,645	3,176	2,739	2,189	2,174	1,912	2,245	1,760	1,613	1,144
検挙件数	2,129	1,488	1,889	1,093	1,301	1,004	957	952	969	772
検挙人員	311	243	298	231	172	177	175	158	170	139
検挙率	58.4	46.9	69.0	49.9	59.8	52.5	42.6	54.1	60.1	67.5

重要窃盗犯（手口別）の推移（10年間）

手口	区分	平成23	平成24	平成25	平成26	平成27	平成28	平成29	平成30	令和元	令和2
侵入窃盗	認知件数	3,135	2,807	2,376	1,901	1,967	1,586	1,978	1,583	1,441	1,052
	検挙件数	1,757	1,368	1,540	926	968	852	771	784	813	710
	検挙人員	215	183	215	174	131	135	131	115	124	115
	検挙率	56.0	48.7	64.8	48.7	49.2	53.7	39.0	49.5	56.4	67.5
自動車盗	認知件数	366	267	276	232	169	244	200	140	130	65
	検挙件数	287	98	321	150	314	118	150	79	129	42
	検挙人員	67	50	66	45	31	31	34	24	30	16
	検挙率	78.4	36.7	116.3	64.7	185.8	48.4	75.0	56.4	99.2	64.6
ひったくり	認知件数	108	77	64	44	18	61	45	18	18	10
	検挙件数	56	13	19	10	12	21	21	74	12	3
	検挙人員	12	7	9	4	6	4	4	6	6	2
	検挙率	51.9	16.9	29.7	22.7	66.7	34.4	46.7	411.1	66.7	30.0
すり	認知件数	36	25	23	12	20	21	22	19	24	17
	検挙件数	29	9	9	7	7	13	15	15	15	17
	検挙人員	17	3	8	8	4	7	6	13	10	6
	検挙率	80.6	36.0	39.1	58.3	35.0	61.9	68.2	78.9	62.5	100.0

4 罪種別にみた認知状況

刑法犯の主要罪種別の状況は、次のとおりである。

(1) 凶 悪 犯

認知件数は129件で、対前年比15件（10.4％）減少した。

これを各罪種別にみると第4表のとおりで、「強盗」、「強姦性交等」が増加し、「殺人」、「放火」は減少した。

検挙件数は118件で、対前年比7件（5.6％）、検挙人員は106人で、対前年比14人（11.7％）といずれも減少した。

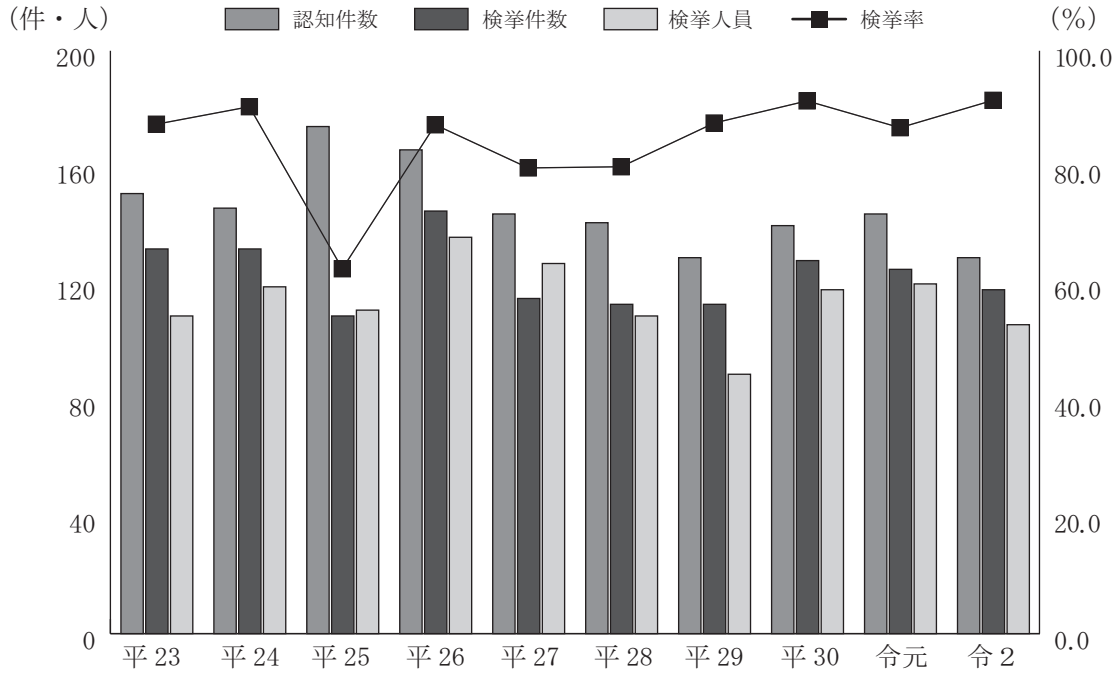
また、検挙率は91.5％で前年より4.7ポイント上昇した。

第4表 凶悪犯（前年比較）

罪 種	認 知 件 数				検 挙 件 数			
	令和2	令和元	増 減		令和2	令和元	増 減	
			件数	%			件数	%
総 数	129	144	-15	-10.4	118	125	-7	-5.6
殺 人	26	34	-8	-23.5	27	41	-14	-34.1
強 盗	40	37	3	8.1	41	31	10	32.3
放 火	24	42	-18	-42.9	17	25	-8	-32.0
強 制 性 交 等	39	31	8	25.8	33	28	5	17.9

罪 種	検 挙 人 員				検 挙 率		
	令和2	令和元	増 減		令和2	令和元	増 減
			件数	%			
総 数	106	120	-14	-11.7	91.5	86.8	4.7
殺 人	31	37	-6	-16.2	103.8	120.6	-16.7
強 盗	33	42	-9	-21.4	102.5	83.8	18.7
放 火	15	13	2	15.4	70.8	59.5	11.3
強 制 性 交 等	27	28	-1	-3.6	84.6	90.3	-5.7

第4図 凶悪犯の推移（10年間）



		区 分	平成23	平成24	平成25	平成26	平成27	平成28	平成29	平成30	令和元	令和2
総	数	認知件数	151	146	174	166	144	141	129	140	144	129
		検挙件数	132	132	109	145	115	113	113	128	125	118
		検挙人員	109	119	111	136	127	109	89	118	120	106
		検 挙 率	87.4	90.4	62.6	87.3	79.9	80.1	87.6	91.4	86.8	91.5

凶悪犯（罪種別）の推移（10年間）

罪 種	区 分	平成23	平成24	平成25	平成26	平成27	平成28	平成29	平成30	令和元	令和2
殺 人	認知件数	15	30	29	30	28	32	34	30	34	26
	検挙件数	20	27	27	29	28	32	30	28	41	27
	検挙人員	13	26	22	21	47	20	29	19	37	31
	検 挙 率	133.3	90.0	93.1	96.7	100.0	100.0	88.2	93.3	120.6	103.8
強 盗	認知件数	75	61	86	63	54	57	42	48	37	40
	検挙件数	49	53	59	57	43	42	36	47	31	41
	検挙人員	58	49	66	68	51	46	29	52	42	33
	検 挙 率	65.3	86.9	68.6	90.5	79.6	73.7	85.7	97.9	83.8	102.5
放 火	認知件数	31	32	33	40	42	27	23	26	42	24
	検挙件数	28	25	9	34	17	18	24	28	25	17
	検挙人員	11	16	11	26	11	26	12	20	13	15
	検 挙 率	90.3	78.1	27.3	85.0	40.5	66.7	104.3	107.7	59.5	70.8
強 制 性 交 等	認知件数	30	23	26	33	20	25	30	36	31	39
	検挙件数	35	27	14	25	27	21	23	25	28	33
	検挙人員	27	28	12	21	18	17	19	27	28	27
	検 挙 率	116.7	117.4	53.8	75.8	135.0	84.0	76.7	69.4	90.3	84.6

(2) 粗 暴 犯

認知件数は1,822件で、対前年比127件（6.5%）減少した。

これを各罪種別にみると第5表のとおりで、「脅迫」が増加し、「暴行」、「傷害」、「恐喝」は減少した。

検挙件数は1,713件で、対前年比90件(5.0%)、検挙人員は1,855人で、対前年比164人(8.1%)といずれも減少した。

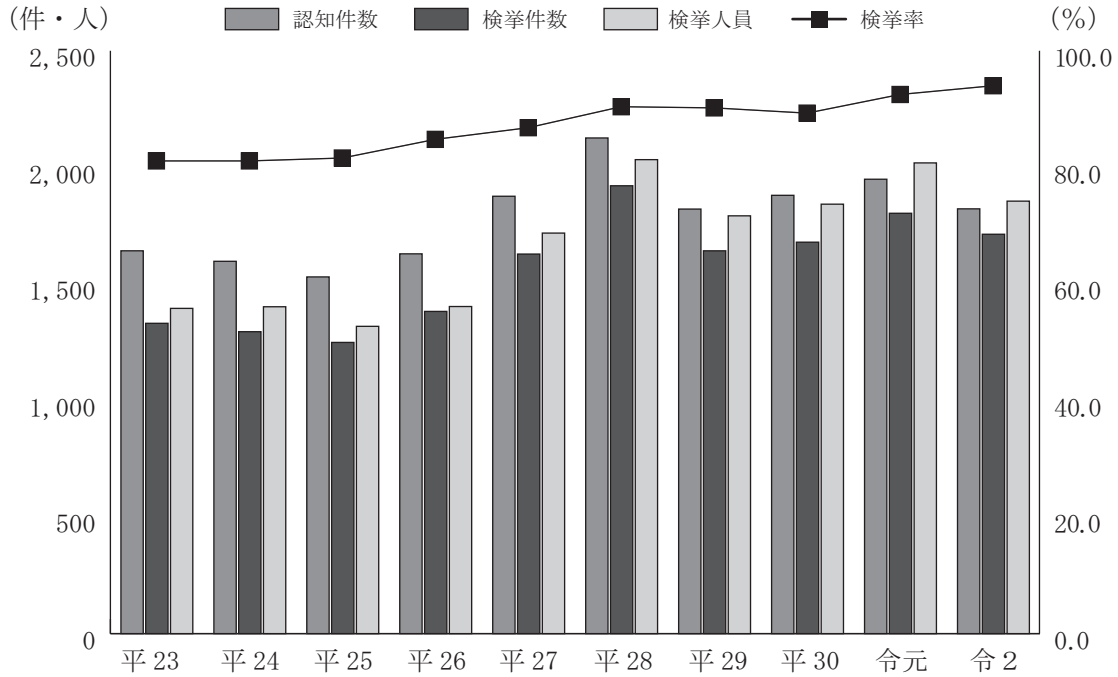
また、検挙率は94.0%で、前年より1.5ポイント上昇した。

第5表 粗暴犯（前年比較）

罪 種	認 知 件 数				検 挙 件 数			
	令和2	令和元	増 減		令和2	令和元	増 減	
			件数	%			件数	%
総 数	1,822	1,949	-127	-6.5	1,713	1,803	-90	-5.0
凶器準備集合	-	-	-	-	-	-	-	-
暴 行	1,095	1,153	-58	-5.0	1,040	1,099	-59	-5.4
傷 害	568	640	-72	-11.3	524	573	-49	-8.6
脅 迫	119	110	9	8.2	114	88	26	29.5
恐 喝	40	46	-6	-13.0	35	43	-8	-18.6

罪 種	検 挙 人 員				検 挙 率		
	令和2	令和元	増 減		令和2	令和元	増 減
			件数	%			
総 数	1,855	2,019	-164	-8.1	94.0	92.5	1.5
凶器準備集合	-	-	-	-	-	-	-
暴 行	1,167	1,240	-73	-5.9	95.0	95.3	-0.3
傷 害	556	640	-84	-13.1	92.3	89.5	2.8
脅 迫	93	74	19	25.7	95.8	80.0	15.8
恐 喝	39	65	-26	-40.0	87.5	93.5	-6.0

第5図 粗暴犯の推移（10年間）



		区 分	平成23	平成24	平成25	平成26	平成27	平成28	平成29	平成30	令和元	令和2
総	数	認知件数	1,642	1,597	1,530	1,629	1,876	2,126	1,821	1,880	1,949	1,822
		検挙件数	1,331	1,295	1,249	1,382	1,628	1,921	1,642	1,679	1,803	1,713
		検挙人員	1,395	1,402	1,318	1,403	1,718	2,033	1,792	1,842	2,019	1,855
		検 挙 率	81.1	81.1	81.6	84.8	86.8	90.4	90.2	89.3	92.5	94.0

粗暴犯（罪種別）の推移（10年間）

罪 種	区 分	平成23	平成24	平成25	平成26	平成27	平成28	平成29	平成30	令和元	令和2
凶器準備集合	認知件数	—	—	—	—	2	—	—	—	—	—
	検挙件数	—	—	—	—	2	—	—	—	—	—
	検挙人員	—	—	—	—	27	—	—	—	—	—
	検 挙 率	—	—	—	—	100.0	—	—	—	—	—
暴 行	認知件数	802	772	657	800	926	1,215	1,038	1,112	1,153	1,095
	検挙件数	670	635	574	688	845	1,122	976	998	1,099	1,040
	検挙人員	693	642	570	664	874	1,207	1,055	1,107	1,240	1,167
	検 挙 率	83.5	82.3	87.4	86.0	91.3	92.3	94.0	89.7	95.3	95.0
傷 害	認知件数	630	626	727	661	727	741	642	633	640	568
	検挙件数	490	494	550	561	605	652	545	579	573	524
	検挙人員	545	584	635	598	654	699	594	619	640	556
	検 挙 率	77.8	78.9	75.7	84.9	83.2	88.0	84.9	91.5	89.5	92.3
脅 迫	認知件数	77	87	66	86	137	107	93	76	110	119
	検挙件数	70	65	56	68	110	93	82	60	88	114
	検挙人員	45	57	45	62	86	82	71	53	74	93
	検 挙 率	90.9	74.7	84.8	79.1	80.3	86.9	88.2	78.9	80.0	95.8
恐 喝	認知件数	133	112	80	82	84	63	48	59	46	40
	検挙件数	101	101	69	65	66	54	39	42	43	35
	検挙人員	112	119	68	79	77	45	72	63	65	39
	検 挙 率	75.9	90.2	86.3	79.3	78.6	85.7	81.3	71.2	93.5	87.5

(3) 窃 盗 犯

窃盗犯の認知件数は9,922件で、対前年比2,048件（17.1%）減少した。

検挙件数は 4,738件で、対前年比72件（1.5%）、検挙人員は2,565人で、対前年比 162人（5.9%）といずれも減少した。

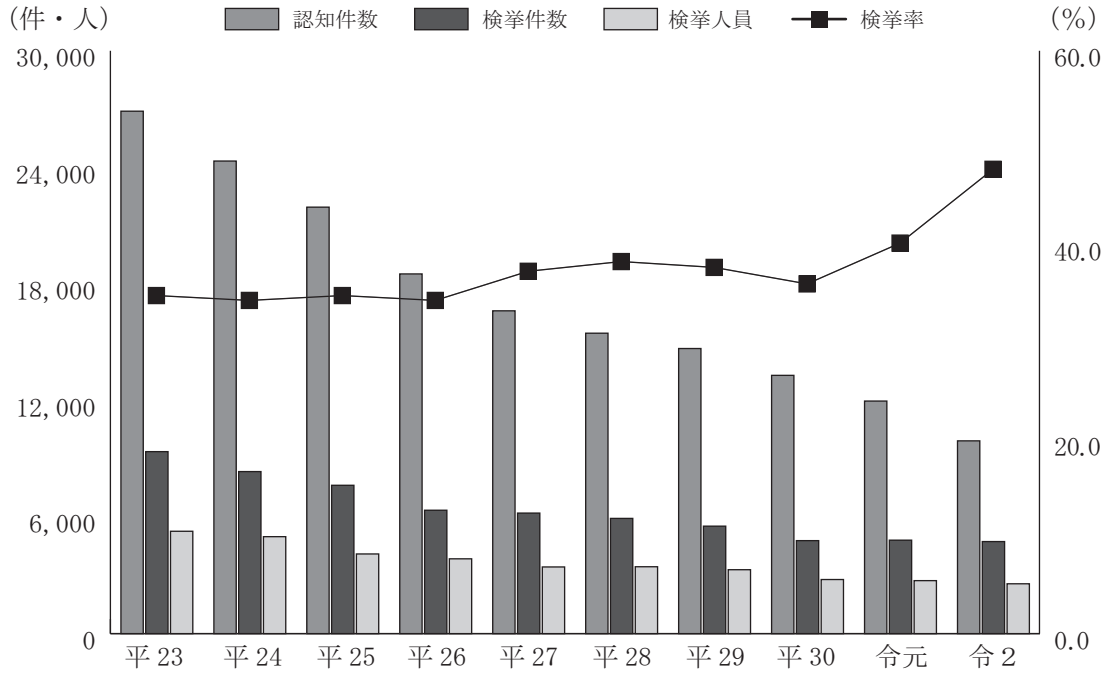
また、検挙率は47.8%で、前年より、7.6ポイント上昇した。

第 6 表 窃盗犯（前年比較）

手 口	認 知 件 数				検 挙 件 数			
	令和 2	令和元	増 減		令和 2	令和元	増 減	
			件数	%			件数	%
総 数	9,922	11,970	-2,048	-17.1	4,738	4,810	-72	-1.5
侵 入 窃 盗	1,052	1,441	-389	-27.0	710	813	-103	-12.7
乗 り 物 盗	2,490	3,295	-805	-24.4	336	391	-55	-14.1
非 侵 入 窃 盗	6,380	7,234	-854	-11.8	3,692	3,606	86	2.4

手 口	検 挙 人 員				検 挙 率		
	令和 2	令和元	増 減		令和 2	令和元	増 減
			件数	%			
総 数	2,565	2,727	-162	-5.9	47.8	40.2	7.6
侵 入 窃 盗	115	124	-9	-7.3	67.5	56.4	11.1
乗 り 物 盗	213	221	-8	-3.6	13.5	11.9	1.6
非 侵 入 窃 盗	2,237	2,382	-145	-6.1	57.9	49.8	8.0

第6図 窃盗犯の推移（10年間）



区分	平成23	平成24	平成25	平成26	平成27	平成28	平成29	平成30	令和元	令和2
認知件数	26,890	24,324	21,951	18,514	16,615	15,463	14,674	13,293	11,970	9,922
検挙件数	9,367	8,340	7,635	6,351	6,204	5,930	5,531	4,786	4,810	4,738
検挙人員	5,268	4,990	4,100	3,850	3,431	3,442	3,289	2,784	2,727	2,565
検挙率	34.8	34.3	34.8	34.3	37.3	38.3	37.7	36.0	40.2	47.8

窃盗犯（手口別）の推移（10年間）

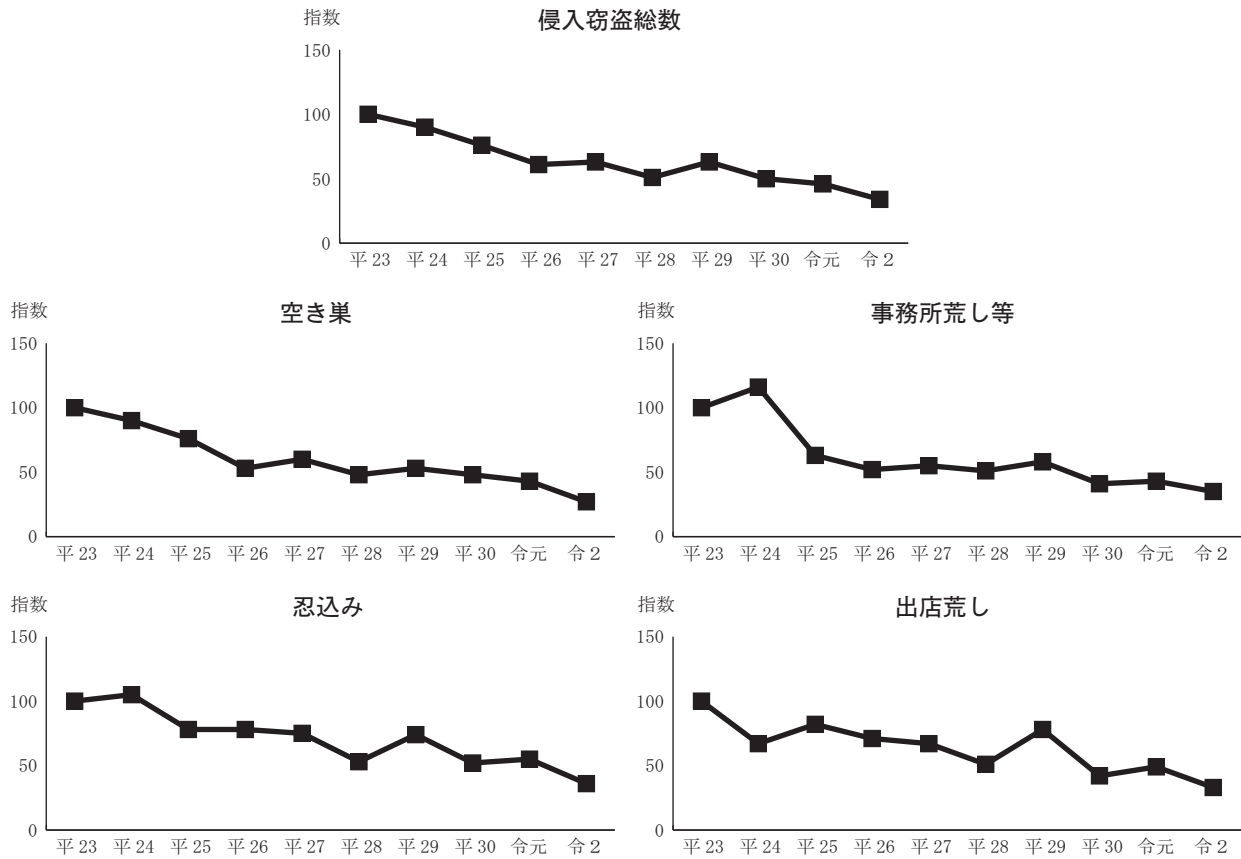
手口	区分	平成23	平成24	平成25	平成26	平成27	平成28	平成29	平成30	令和元	令和2
侵入窃盗	認知件数	3,135	2,807	2,376	1,901	1,967	1,586	1,978	1,583	1,441	1,052
	検挙件数	1,757	1,368	1,540	926	968	852	771	784	813	710
	検挙人員	215	183	155	174	131	135	131	115	124	115
	検挙率	56.0	48.7	64.8	48.7	49.2	53.7	39.0	49.5	56.4	67.5
乗り物窃盗	認知件数	8,912	7,699	7,373	5,912	5,350	4,803	4,172	3,669	3,295	2,490
	検挙件数	996	850	999	663	713	545	560	412	391	336
	検挙人員	588	509	477	378	296	251	258	213	221	213
	検挙率	11.2	11.0	13.5	11.2	13.3	11.3	13.4	11.2	11.9	13.5
非侵入窃盗	認知件数	14,843	13,818	12,202	10,701	9,298	9,074	8,524	8,041	7,234	6,380
	検挙件数	6,614	6,122	5,096	4,762	4,523	4,533	4,200	3,590	3,606	3,692
	検挙人員	4,465	4,298	3,468	3,298	3,004	3,056	2,900	2,456	2,382	2,237
	検挙率	44.6	44.3	41.8	44.5	48.6	50.0	49.3	44.6	49.8	57.9

ア 侵入窃盗

侵入窃盗の認知件数は1,052件で、対前年比389件（27.0％）減少した。

このうち、侵入窃盗の総数と件数の多い「空き巣」、「忍込み」、「事務所荒し等」及び「出店荒し」の4つの手口の推移は、第7図のとおりである。

第7図 侵入窃盗認知件数（指数）の推移（10年間）



年次 総数・手口	平成23	平成24	平成25	平成26	平成27	平成28	平成29	平成30	令和元	令和2
侵入窃盗総数	(100) 3,135	(90) 2,807	(76) 2,376	(61) 1,901	(63) 1,967	(51) 1,586	(63) 1,978	(50) 1,583	(46) 1,441	(34) 1,052
うち) 空き巣	(100) 1,070	(90) 960	(76) 813	(53) 563	(60) 637	(48) 518	(53) 566	(48) 515	(43) 465	(27) 290
うち) 忍込み	(100) 486	(105) 511	(78) 377	(78) 379	(75) 364	(53) 256	(74) 358	(52) 251	(55) 267	(36) 175
うち) 事務所荒し等	(100) 435	(116) 505	(63) 276	(52) 227	(55) 239	(51) 221	(58) 251	(41) 177	(43) 186	(35) 151
うち) 出店荒し	(100) 460	(67) 307	(82) 379	(71) 328	(67) 306	(51) 233	(78) 360	(42) 192	(49) 224	(33) 150

注1 ()内は、平成23年を100とした指数を示す。

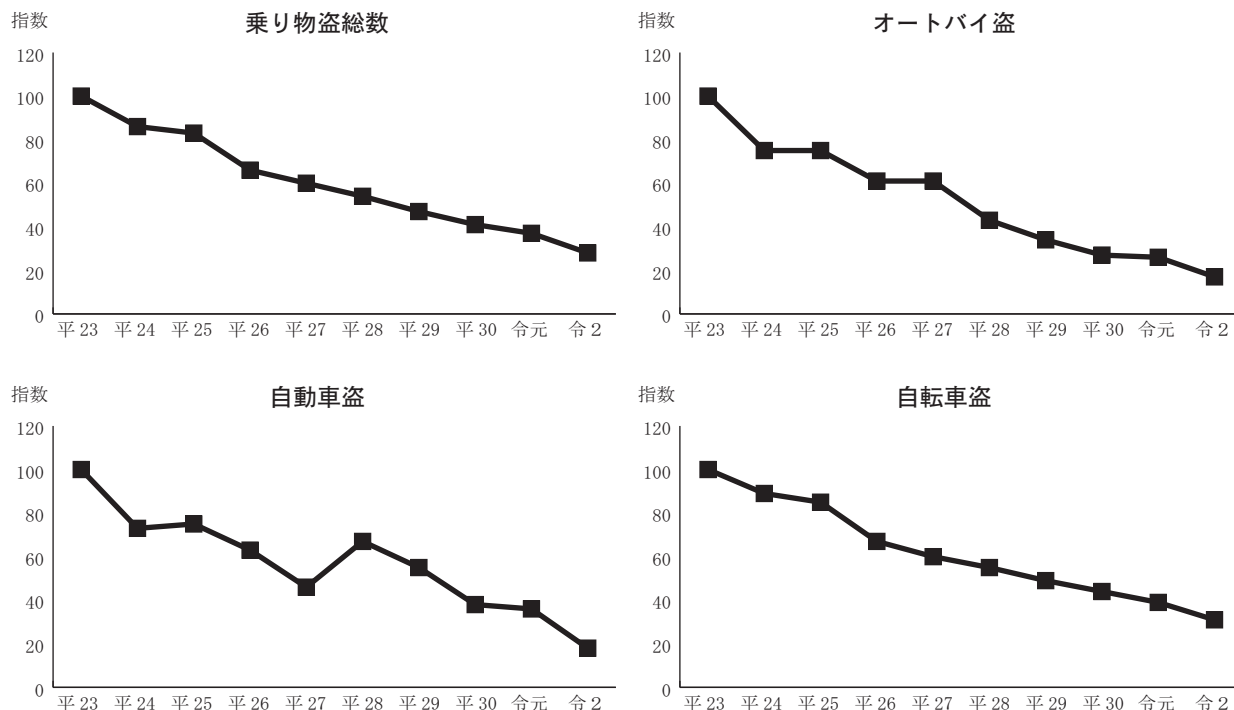
注2 事務所荒し等には、金庫破り、官公署荒しを含む。

イ 乗り物盗

乗り物盗の認知件数は2,490件で、対前年比805件（24.4%）減少した。

乗り物盗の総数と「自動車盗」、「オートバイ盗」及び「自転車盗」の推移は、第8図のとおりである。

第8図 乗り物盗認知件数（指数）の推移（10年間）



年次 総数・手口	平成23	平成24	平成25	平成26	平成27	平成28	平成29	平成30	令和元	令和2
乗り物盗総数	(100) 8,912	(86) 7,699	(83) 7,373	(66) 5,912	(60) 5,350	(54) 4,803	(47) 4,172	(41) 3,669	(37) 3,295	(28) 2,490
自動車盗	(100) 366	(73) 267	(75) 276	(63) 232	(46) 169	(67) 244	(55) 200	(38) 140	(36) 130	(18) 65
オートバイ盗	(100) 1,394	(75) 1,049	(75) 1,039	(61) 853	(61) 856	(43) 593	(34) 473	(27) 375	(26) 369	(17) 231
自転車盗	(100) 7,152	(89) 6,383	(85) 6,058	(67) 4,827	(60) 4,325	(55) 3,966	(49) 3,499	(44) 3,154	(39) 2,796	(31) 2,194

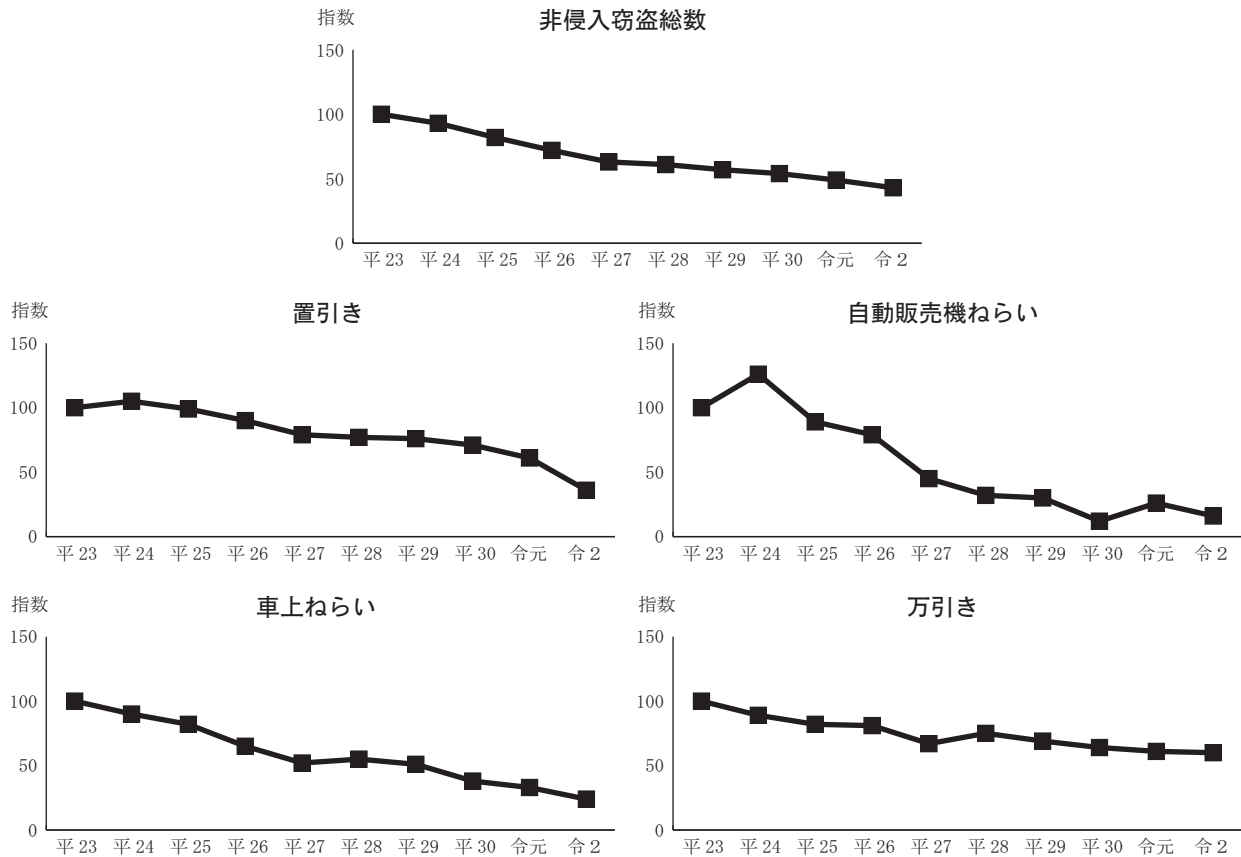
注（ ）内は、平成23年を100とした指数を示す。

ウ 非侵入窃盗

非侵入窃盗の認知件数は6,380件で、対前年比 854件（11.8%）減少した。

このうち、非侵入窃盗の総数と主要手口である「置き引き」、「車上ねらい」、「自動販売機ねらい」及び「万引き」の推移は、第9図のとおりである。

第9図 非侵入窃盗認知件数（指数）の推移（10年間）



年次 総数・手口	平成23	平成24	平成25	平成26	平成27	平成28	平成29	平成30	令和元	令和2
非侵入窃盗総数	(100) 14,843	(93) 13,818	(82) 12,202	(72) 10,701	(63) 9,298	(61) 9,074	(57) 8,524	(54) 8,041	(49) 7,234	(43) 6,380
うち 置き引き	(100) 1,292	(105) 1,357	(99) 1,279	(90) 1,159	(79) 1,016	(77) 998	(76) 984	(71) 921	(61) 788	(36) 466
うち 車上ねらい	(100) 2,766	(90) 2,489	(82) 2,271	(65) 1,794	(52) 1,452	(55) 1,511	(51) 1,410	(38) 1,048	(33) 914	(24) 655
うち 自動販売機ねらい	(100) 457	(126) 575	(89) 407	(79) 363	(45) 206	(32) 144	(30) 138	(12) 56	(26) 118	(16) 73
うち 万引き	(100) 4,027	(89) 3,584	(82) 3,291	(81) 3,280	(67) 2,716	(75) 3,020	(69) 2,764	(64) 2,562	(61) 2,451	(60) 2,415

注1 ()内は、平成23年を100とした指数を示す。

注2 非侵入窃盗は、乗り物盗を除く。

(4) 知能犯

知能犯の認知件数は705件で、対前年比6件(0.8%)減少した。

これを罪種別にみると、第7表のとおりで、「詐欺」が増加し、「横領」、「偽造」、「汚職」、「背任」が減少した。

検挙件数は386件で、対前年比9件(2.4%)増加し、検挙人員274人で、対前年比で4人(1.4%)減少した。

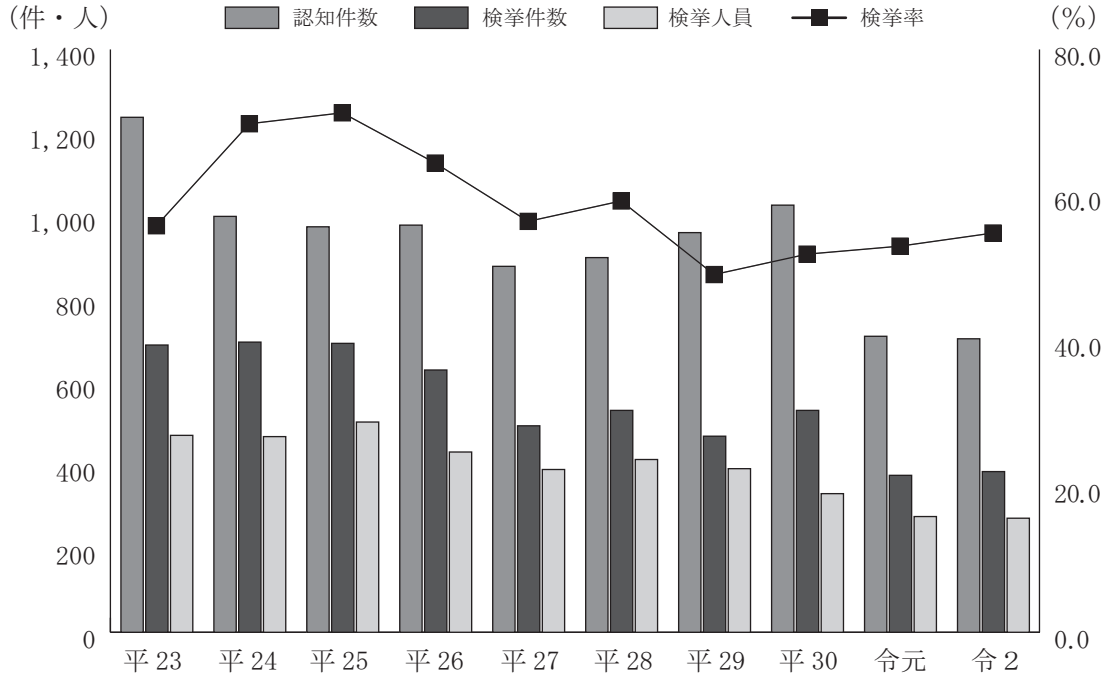
また、検挙率は54.8%で、前年より1.8ポイント上昇した。

第7表 知能犯(前年比較)

罪種	認知件数				検挙件数			
	令和2	令和元	増減		令和2	令和元	増減	
			件数	%			件数	%
総数	705	711	-6	-0.8	386	377	9	2.4
詐欺	654	629	25	4.0	339	311	28	9.0
横領	17	33	-16	-48.5	19	27	-8	-29.6
偽造	34	46	-12	-26.1	27	37	-10	-27.0
汚職	-	1	-1	-100.0	-	1	-1	-100.0
あっせん利得	-	-	-	-	-	-	-	-
背任	-	2	-2	-100.0	1	1	-	-

罪種	検挙人員				検挙率		
	令和2	令和元	増減		令和2	令和元	増減
			件数	%			
総数	274	278	-4	-1.4	54.8	53.0	1.8
詐欺	213	236	-23	-9.7	51.8	49.4	2.4
横領	14	21	-7	-33.3	111.8	81.8	30.0
偽造	43	20	23	115.0	79.4	80.4	-1.0
汚職	-	1	-1	-100.0	-	100.0	-100.0
あっせん利得	-	-	-	-	-	-	-
背任	4	-	4	400.0	-	50.0	-50.0

第10図 知能犯の推移（10年間）



		区 分	平成23	平成24	平成25	平成26	平成27	平成28	平成29	平成30	令和元	令和 2
総 数	認知件数		1,237	999	974	978	879	900	960	1,026	711	705
	検挙件数		690	697	694	630	496	533	471	533	377	386
	検挙人員		473	470	505	433	391	415	393	333	278	274
	検 挙 率		55.8	69.8	71.3	64.4	56.4	59.2	49.1	51.9	53.0	54.8

知能犯（罪種別）の推移（10年間）

罪 種	区 分	平成23	平成24	平成25	平成26	平成27	平成28	平成29	平成30	令和元	令和 2
うち) 詐 欺	認知件数	1,077	897	874	879	813	828	885	933	629	654
	検挙件数	594	611	616	546	445	477	420	461	311	339
	検挙人員	383	404	423	361	326	354	340	270	236	213
	検 挙 率	55.2	68.1	70.5	62.1	54.7	57.6	47.5	49.4	49.4	51.8
うち) 横 領	認知件数	48	38	41	52	25	23	33	40	33	17
	検挙件数	26	31	33	43	22	18	17	31	27	19
	検挙人員	27	24	24	31	19	19	16	31	21	14
	検 挙 率	54.2	81.6	80.5	82.7	88.0	78.3	51.5	77.5	81.8	111.8
うち) 偽 造	認知件数	108	61	55	42	39	48	39	48	46	34
	検挙件数	65	53	41	36	29	37	31	39	37	27
	検挙人員	56	37	53	38	44	41	32	31	20	43
	検 挙 率	60.2	86.9	74.5	85.7	74.4	77.1	79.5	81.3	80.4	79.4

(5) 風 俗 犯

風俗犯の認知件数は215件で、対前年比35件（14.0%）減少した。

これを罪種別にみると、第8表のとおりで、「賭博」、「その他のわいせつ」が増加した。

検挙件数は173件で、対前年比2件（1.2%）、検挙人員は109人で、対前年比4人（3.8%）といずれも増加した。

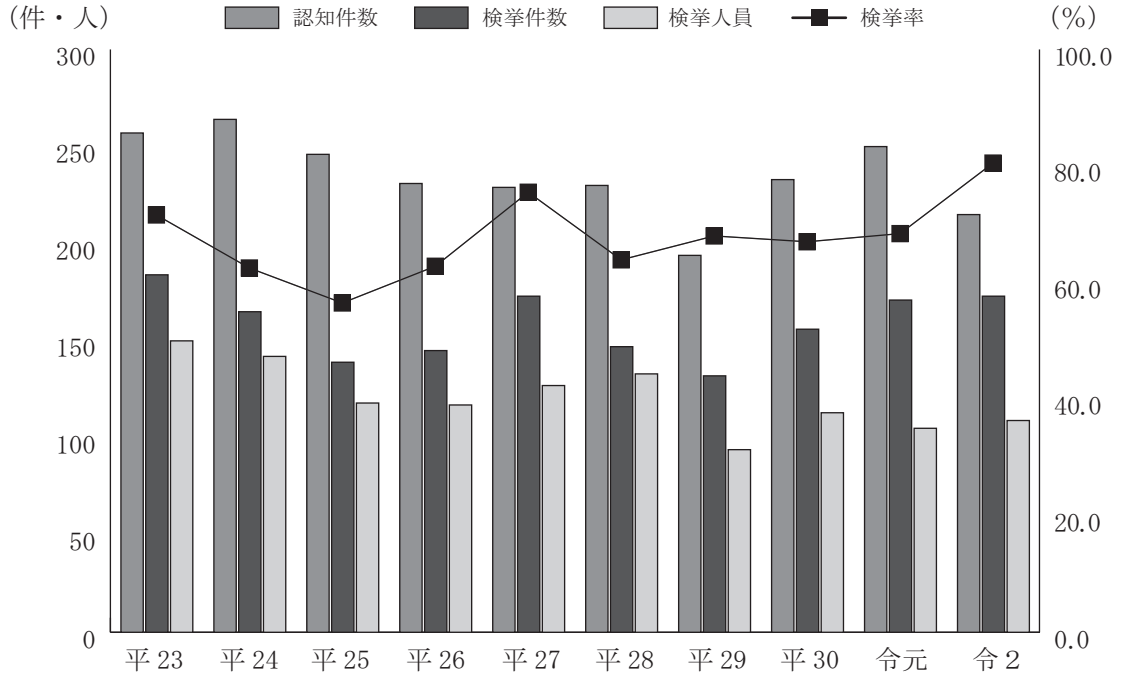
また、検挙率が80.5%で、前年より12.1ポイント上昇した。

第8表 風俗犯（前年比較）

罪 種	認 知 件 数				検 挙 件 数			
	令和2	令和元	増 減		令和2	令和元	増 減	
			件数	%			件数	%
総 数	215	250	-35	-14.0	173	171	2	1.2
賭 博	1	-	1	100	1	-	1	100.0
強制わいせつ	98	140	-42	-30.0	80	79	1	1.3
その他のわいせつ	116	110	6	5.5	92	92	-	-

罪 種	検 挙 人 員				検 挙 率		
	令和2	令和元	増 減		令和2	令和元	増 減
			件数	%			
総 数	109	105	4	3.8	80.5	68.4	12.1
賭 博	3	-	3	300.0	100.0	-	100.0
強制わいせつ	65	54	11	20.4	81.6	56.4	25.2
その他のわいせつ	41	51	-10	-19.6	79.3	83.6	-4.3

第11図 風俗犯の推移（10年間）



		区 分	平成23	平成24	平成25	平成26	平成27	平成28	平成29	平成30	令和元	令和 2
総	数	認知件数	257	264	246	231	229	230	194	233	250	215
		検挙件数	184	165	139	145	173	147	132	156	171	173
		検挙人員	150	142	118	117	127	133	94	113	105	109
		検 挙 率	71.6	62.5	56.5	62.8	75.5	63.9	68.0	67.0	68.4	80.5

風俗犯（罪種別）の過去10年の推移

罪 種	区 分	平成23	平成24	平成25	平成26	平成27	平成28	平成29	平成30	令和元	令和 2
賭 博	認知件数	2	2	—	1	16	—	3	—	—	1
	検挙件数	2	2	—	1	14	—	3	—	—	1
	検挙人員	25	9	—	4	20	—	6	—	—	3
	検 挙 率	100.0	100.0	—	100.0	87.5	—	100.0	—	—	100.0
強制わいせつ	認知件数	177	151	186	150	120	144	135	135	140	98
	検挙件数	117	83	83	86	85	85	82	89	79	80
	検挙人員	69	57	62	64	64	69	59	64	54	65
	検 挙 率	66.1	55.0	44.6	57.3	70.8	59.0	60.7	65.9	56.4	81.6
その他のわいせつ	認知件数	78	111	60	80	93	86	56	98	110	116
	検挙件数	65	80	56	58	74	62	47	67	92	92
	検挙人員	56	76	56	49	43	64	29	49	51	41
	検 挙 率	83.3	72.1	93.3	72.5	79.6	72.1	83.9	68.4	83.6	79.3

(6) その他の刑法犯

その他の刑法犯の認知件数は2,577件で、対前年比275件（9.6%）減少した。

検挙件数は915件で、前年比87件（10.5%）増加し、検挙人員は604人で、対前年比30人（4.7%）減少した。

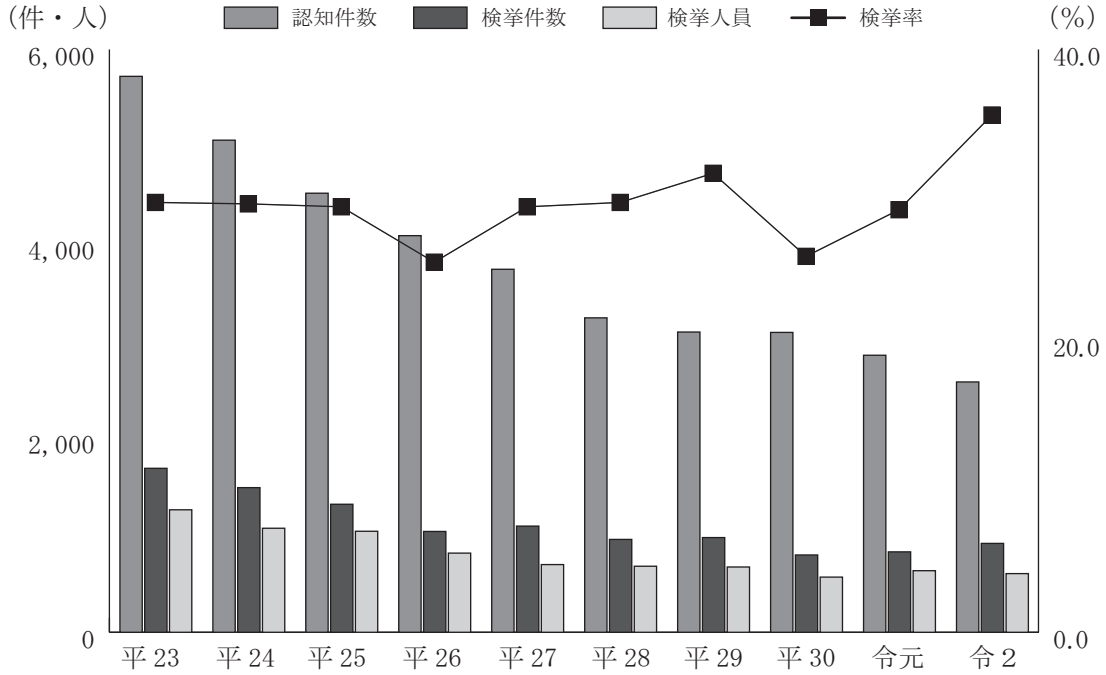
また、検挙率は35.5%で前年より6.5ポイント上昇した。

第9表 その他の刑法犯（前年比較）

罪 種	認 知 件 数				検 挙 件 数			
	令和2	令和元	増 減		令和2	令和元	増 減	
			件数	%			件数	%
総 数	2,577	2,852	-275	-9.6	915	828	87	10.5
占有離脱物横領	304	287	17	5.9	186	231	-45	-19.5
公務執行妨害	52	55	-3	-5.5	55	53	2	3.8
住居侵入	373	492	-119	-24.2	245	172	73	42.4
逮捕監禁	14	15	-1	-6.7	14	14	-	-
略取誘拐・人身売買	16	8	8	100.0	16	8	8	100
器物損壊等	1,621	1,797	-176	-9.8	257	252	5	2
そ の 他	197	198	-1	-0.5	142	98	44	45

罪 種	検 挙 人 員				検 挙 率		
	令和2	令和元	増 減		令和2	令和元	増 減
			件数	%			
総 数	604	634	-30	-4.7	35.5	29.0	6.5
占有離脱物横領	180	223	-43	-19.3	61.2	80.5	-19.3
公務執行妨害	35	44	-9	-20.5	105.8	96.4	9.4
住居侵入	106	119	-13	-10.9	65.7	35.0	30.7
逮捕監禁	12	14	-2	-14.3	100.0	93.3	6.7
略取誘拐・人身売買	11	9	2	22.2	100.0	100.0	-
器物損壊等	143	131	12	9.2	15.9	14.0	1.9
そ の 他	117	94	23	24.5	72.1	49.5	22.6

第12図 その他の刑法犯の推移（10年間）



		区 分	平成23	平成24	平成25	平成26	平成27	平成28	平成29	平成30	令和元	令和2
総 数	認知件数		5,723	5,066	4,520	4,083	3,737	3,237	3,091	3,087	2,852	2,577
	検挙件数		1,688	1,489	1,318	1,038	1,093	956	975	796	828	915
	検挙人員		1,261	1,071	1,040	815	697	680	672	568	634	604
	検 挙 率		29.5	29.4	29.2	25.4	29.2	29.5	31.5	25.8	29.0	35.5

その他の刑法犯（罪種別）の推移（10年間）

罪 種	区 分	平成23	平成24	平成25	平成26	平成27	平成28	平成29	平成30	令和元	令和2
うち) 占有離脱物横領	認知件数	835	632	602	378	360	322	315	280	287	304
	検挙件数	748	595	509	345	283	293	281	189	231	186
	検挙人員	734	588	502	334	272	279	266	187	223	180
	検 挙 率	89.6	94.1	84.6	91.3	78.6	91.0	89.2	67.5	80.5	61.2
うち) 住 居 侵 入	認知件数	803	764	661	548	537	441	518	419	492	373
	検挙件数	322	348	320	212	234	217	197	182	172	245
	検挙人員	169	146	190	174	106	92	98	88	119	106
	検 挙 率	40.1	45.5	48.4	38.7	43.6	49.2	38.0	43.4	35.0	65.7
うち) 器 物 損 壊 等	認知件数	3,852	3,412	2,998	2,900	2,596	2,205	2,027	2,124	1,797	1,621
	検挙件数	432	358	307	289	410	254	314	233	252	257
	検挙人員	188	178	160	144	168	136	151	127	131	143
	検 挙 率	11.2	10.5	10.2	10.0	15.8	11.5	15.5	11.0	14.0	15.9

5 警察署別認知状況

刑法犯認知件数の警察署平均は549件で、対前年比89件（13.9%）減少した。

県下28署中、新設の浜松西署を除くと、前年より増加した警察署は3署あり、その状況は第10表のとおりである。増加率が高かった警察署は、袋井署（3.0%）、牧之原署（2.1%）の順であった。

一方、減少率の高かった警察署は、熱海署（28.4%）、焼津署（26.8%）、大仁署（25.5%）の順であった。

次に、刑法犯認知件数の構成比による上位5警察署は、第11表のとおりである。

この上位5署で6,172件を認知し、認知総数の40.2%を占めている。

第10表 警察署別認知・検挙件数及び増減表

警察署	認知件数				検挙件数				検挙率		
	令和2	令和元	増減	率	令和2	令和元	増減	率	令和2	令和元	増減
総数	15,370	17,876	-2,506	-14.0	8,043	8,114	-71	-0.9	52.3	45.4	6.9
下田	272	294	-22	-7.5	123	120	3	2.5	45.2	40.8	4.4
大仁	286	384	-98	-25.5	151	199	-48	-24.1	52.8	51.8	1.0
三島	513	587	-74	-12.6	262	325	-63	-19.4	51.1	55.4	-4.3
伊東	258	324	-66	-20.4	152	191	-39	-20.4	58.9	59.0	-0.1
熱海	194	271	-77	-28.4	115	150	-35	-23.3	59.3	55.4	3.9
沼津	1,289	1,613	-324	-20.1	597	653	-56	-8.6	46.3	40.5	5.8
裾野	340	429	-89	-20.7	201	267	-66	-24.7	59.1	62.2	-3.1
御殿場	521	512	9	1.8	270	263	7	2.7	51.8	51.4	0.4
富士	1,114	1,461	-347	-23.8	561	652	-91	-14.0	50.4	44.6	5.8
富士宮	483	509	-26	-5.1	406	228	178	78.1	84.1	44.8	39.3
清水	834	1,007	-173	-17.2	450	402	48	11.9	54.0	39.9	14.1
静岡中央	1,383	1,613	-230	-14.3	678	699	-21	-3.0	49.0	43.3	5.7
静岡南	1,078	1,333	-255	-19.1	504	431	73	16.9	46.8	32.3	14.5
藤枝	468	592	-124	-20.9	263	197	66	33.5	56.2	33.3	22.9
焼津	442	604	-162	-26.8	356	220	136	61.8	80.5	36.4	44.1
島田	301	334	-33	-9.9	163	172	-9	-5.2	54.2	51.5	2.7
牧之原	245	240	5	2.1	151	99	52	52.5	61.6	41.3	20.3
菊川	167	205	-38	-18.5	109	97	12	12.4	65.3	47.3	18.0
掛川	403	465	-62	-13.3	147	179	-32	-17.9	36.5	38.5	-2.0
袋井	479	465	14	3.0	276	308	-32	-10.4	57.6	66.2	-8.6
磐田	744	750	-6	-0.8	404	392	12	3.1	54.3	52.3	2.0
天竜	70	92	-22	-23.9	38	64	-26	-40.6	54.3	69.6	-15.3
浜北	323	344	-21	-6.1	204	180	24	13.3	63.2	52.3	10.9
浜松東	1,120	1,179	-59	-5.0	494	462	32	6.9	44.1	39.2	4.9
浜松中央	1,266	1,369	-103	-7.5	535	729	-194	-26.6	42.3	53.3	-11.0
浜松西	320	353	-33	-9.3	170	89	81	91.0	53.1	25.2	27.9
細江	218	246	-28	-11.4	150	149	1	0.7	68.8	60.6	8.2
湖西	239	301	-62	-20.6	113	197	-84	-42.6	47.3	65.4	-18.1

注 平成31年4月1日浜松西署開庁、浜松市西区（旧浜松中央署管内）を管轄

第11表 刑法犯認知件数上位警察署

警察署	認知件数	構成比 (%)
静岡中央	1,383	9.0
沼津	1,289	8.4
浜松中央	1,266	8.2
浜松東	1,120	7.3
富士	1,114	7.2

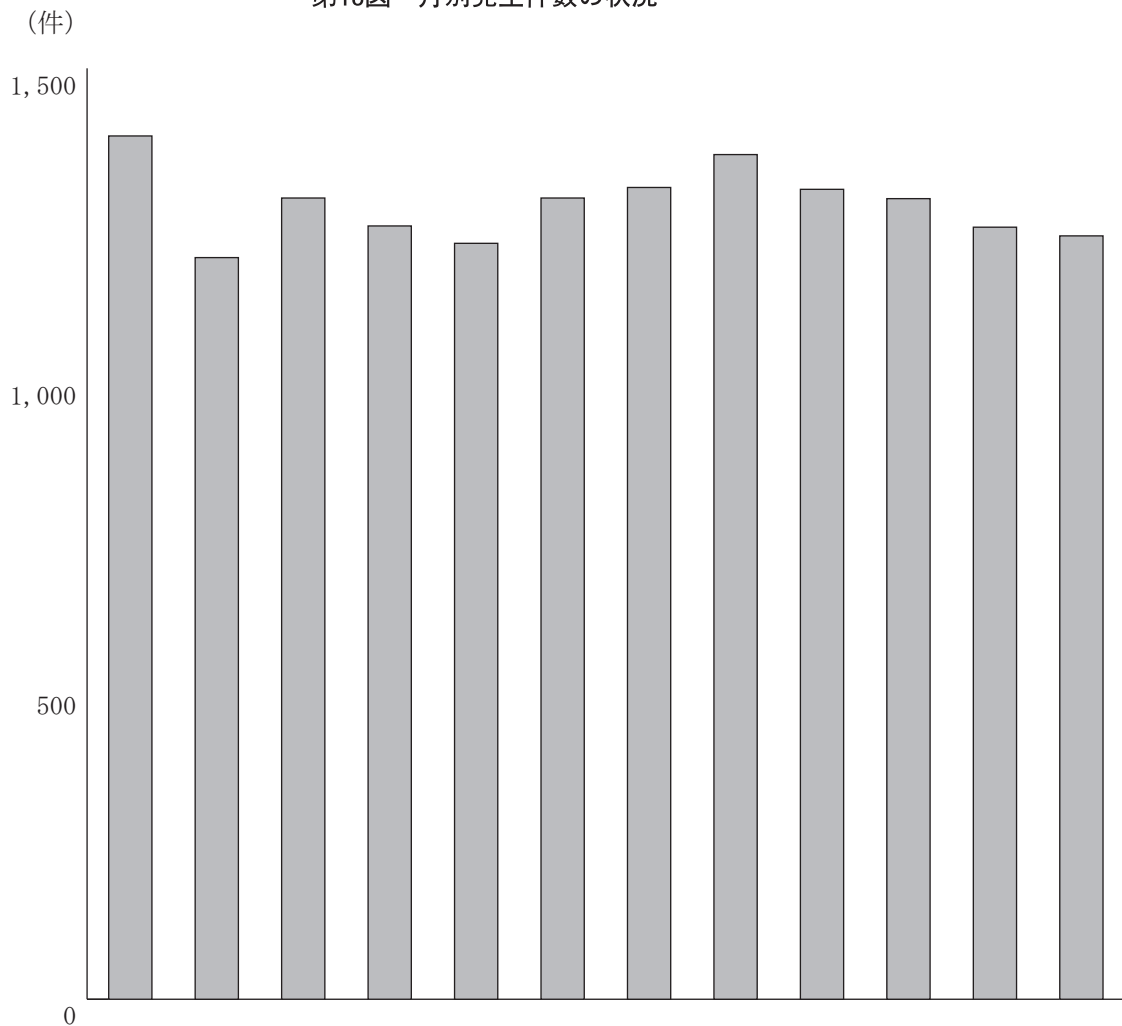
6 月別発生状況

刑法犯認知件数15,370件を月別に分類した発生状況は、第13図のとおりである。

犯罪発生のもっとも多い月は、1月の1,391件（9.1％）で、最も少ない月は、2月の1,195件（7.8％）である。

また、包括罪種別に分類した多発月は、凶悪犯が10月の17件（13.2％）、粗暴犯が9月の178件（9.8％）、窃盗犯が1月の946件（9.5％）、知能犯が1月の79件（11.2％）、風俗犯が7月の28件（13.0％）となっている。

第13図 月別発生件数の状況



罪種	月	総数	1月	2月	3月	4月	5月	6月	7月	8月	9月	10月	11月	12月
総数		15,370	1,391	1,195	1,291	1,246	1,218	1,291	1,308	1,361	1,305	1,290	1,244	1,230
凶悪犯		129	5	10	10	7	10	11	6	15	11	17	13	14
粗暴犯		1,822	135	115	135	145	167	161	170	171	178	161	142	142
窃盗犯		9,922	946	831	843	818	755	846	831	852	799	813	798	790
知能犯		705	79	61	67	49	44	52	46	63	61	68	56	59
風俗犯		215	13	9	13	14	25	18	28	26	22	15	20	12
その他の刑法犯		2,577	213	169	223	213	217	203	227	234	234	216	215	213

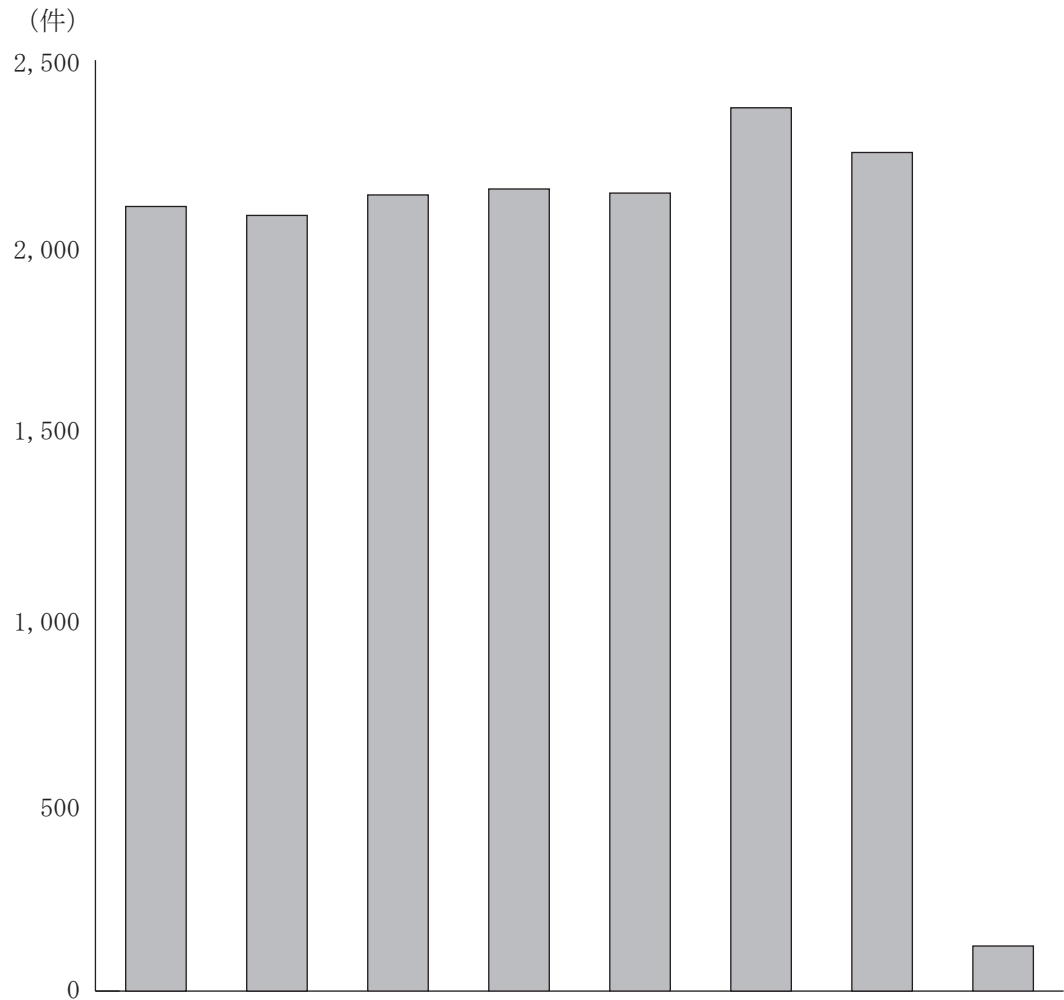
7 曜日別発生状況

刑法犯認知件数を曜日別に分類した発生状況は、第14図のとおりである。

発生の最も多い曜日は、金曜日の2,372件（15.4%）、次いで土曜日の2,252件（14.7%）である。

一方、最も少ない曜日は、月曜日の2,083件（13.6%）である。

第14図 曜日別発生件数の状況



罪種	曜日									
	総数	日	月	火	水	木	金	土	不明	
総数	15,370	2,107	2,083	2,138	2,154	2,143	2,372	2,252	121	
凶悪犯	129	23	20	14	16	18	12	25	1	
粗暴犯	1,822	316	232	261	243	242	216	305	7	
窃盗犯	9,922	1,321	1,344	1,396	1,415	1,338	1,608	1,434	66	
知能犯	705	46	114	119	114	134	98	65	15	
風俗犯	215	32	30	30	23	35	31	33	1	
その他の刑法犯	2,577	369	343	318	343	376	407	390	31	

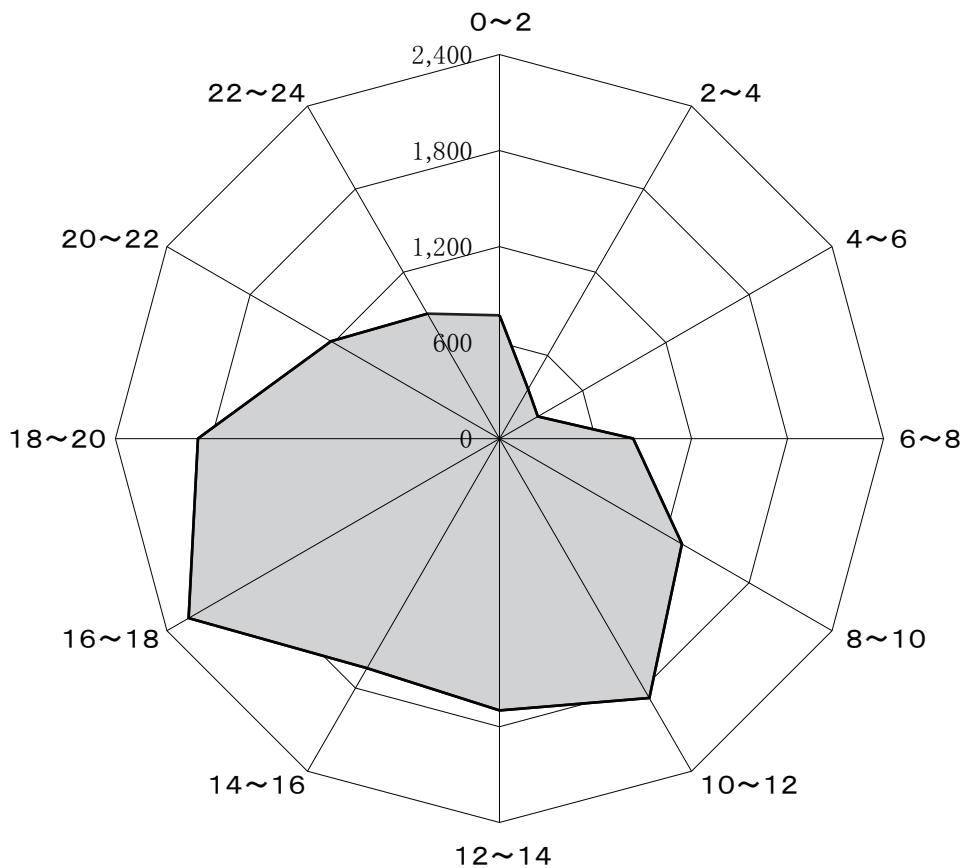
8 時間帯別発生状況

刑法犯認知件数の時間帯別（2時間単位）発生状況は、第15図及び第12表のとおりである。

最も多い時間帯は、「16時～18時」の2,244件（14.6%）、次いで「18時～20時」の1,885件（12.3%）であり、「10時～18時」の8時間が全体の（時間帯不明を除く）48.6%を占めている。

また、昼間を「6時～18時」、夜間を「18時～6時」に大別した発生状況は、昼間が9,623件、夜間が5,405件で昼間が上回っている。

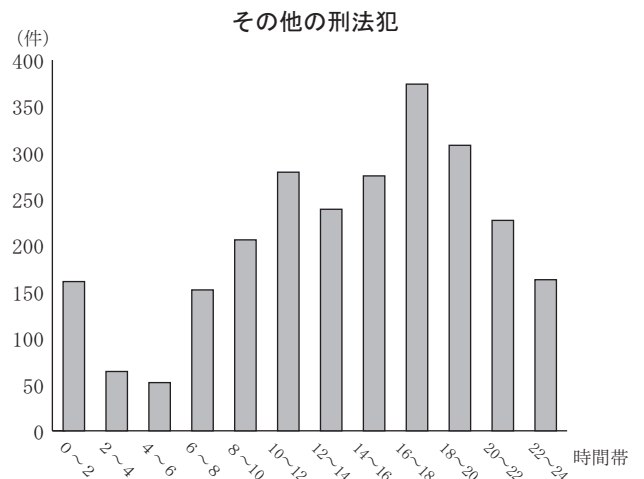
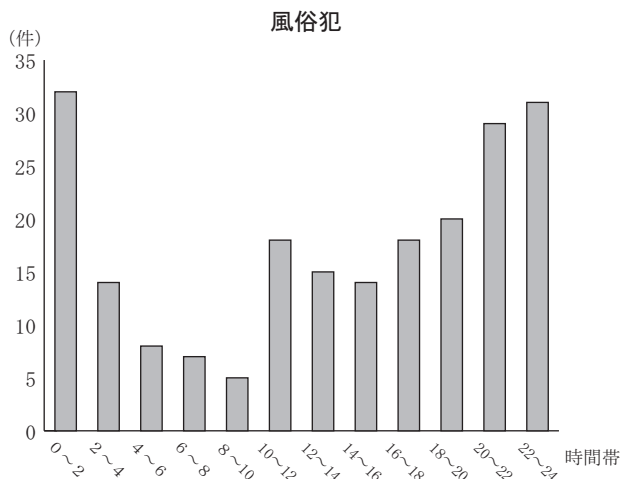
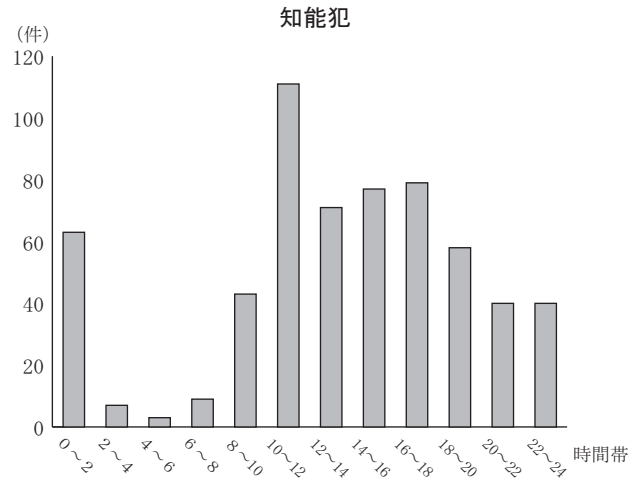
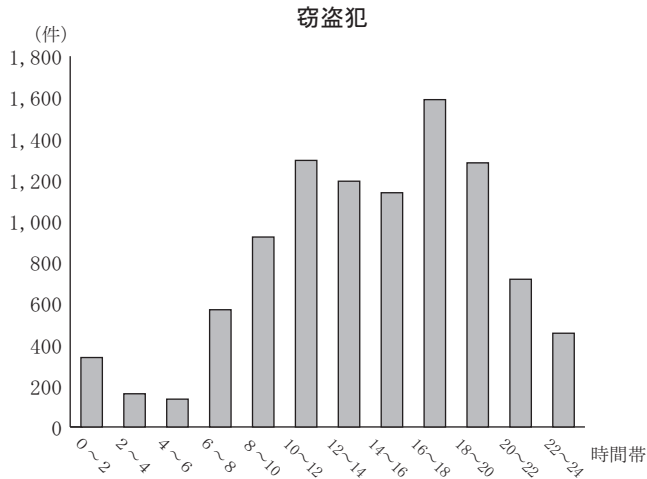
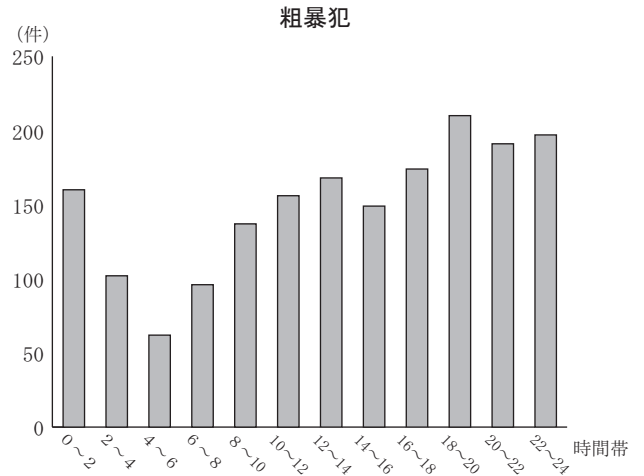
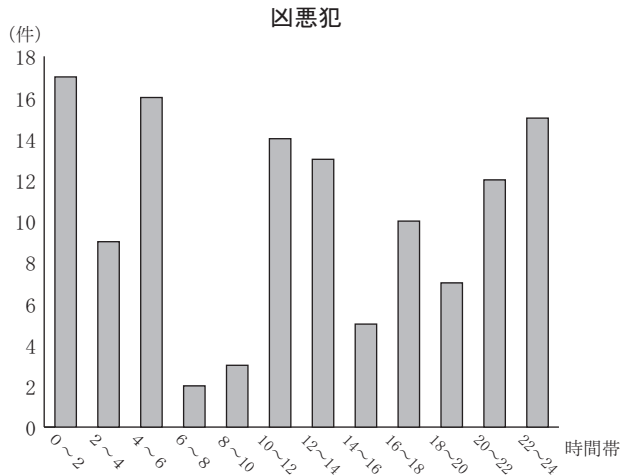
第15図 時間帯別認知件数の状況（総数）



第12表 刑法犯包括罪種別時間帯別認知件数表

罪種	総数	時 間 帯												
		0～2	2～4	4～6	6～8	8～10	10～12	12～14	14～16	16～18	18～20	20～22	22～24	不明
総数	15,370	770	357	276	835	1,316	1,872	1,699	1,657	2,244	1,885	1,216	901	342
凶悪犯	129	17	9	16	2	3	14	13	5	10	7	12	15	6
粗暴犯	1,822	160	102	62	96	137	156	168	149	174	210	191	197	20
窃盗犯	9,922	337	161	135	569	922	1,294	1,193	1,137	1,589	1,282	717	455	131
知能犯	705	63	7	3	9	43	111	71	77	79	58	40	40	104
風俗犯	215	32	14	8	7	5	18	15	14	18	20	29	31	4
その他の刑法犯	2,577	161	64	52	152	206	279	239	275	374	308	227	163	77

第16図 時間帯別認知件数の状況（包括罪種別）



9 犯罪の被害状況

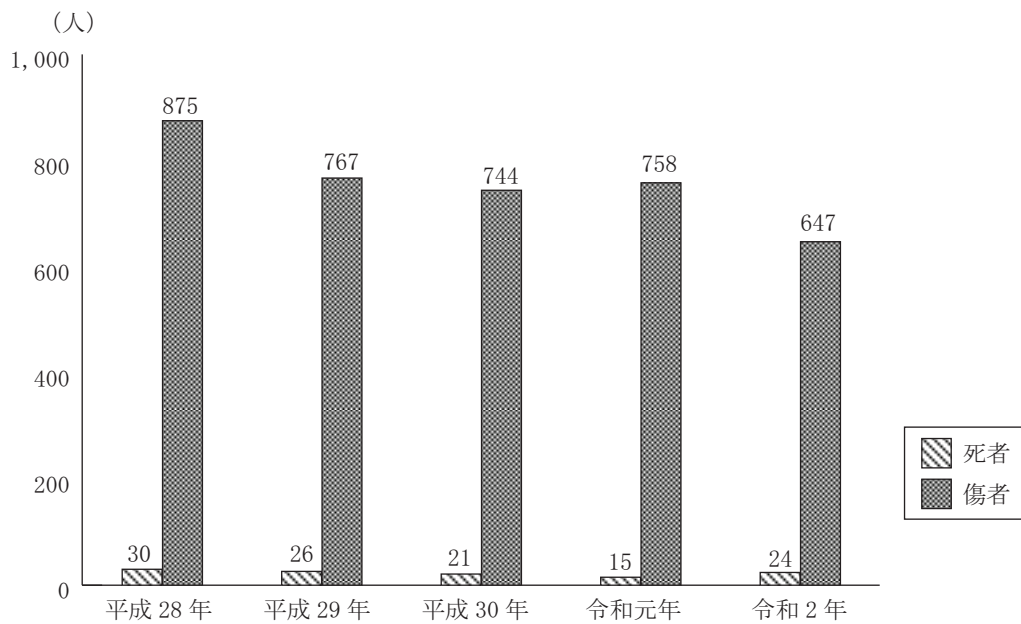
(1) 死 傷 者

県下で死亡又は負傷した被害者の総数は671人で、対前年比102人（13.2%）減少した。

過去5年間の状況は、第13表のとおりである。

第13表 死傷被害者数の推移（5年間）

罪 種	平成28年		平成29年		平成30年		令和元年		令和2年	
	死者	傷者	死者	傷者	死者	傷者	死者	傷者	死者	傷者
総 数	30	875	26	767	21	744	15	758	24	647
殺 人	13	23	15	18	7	19	6	23	4	18
強 盗	—	27	—	22	—	26	—	20	—	21
放 火	—	4	—	3	1	—	—	—	1	1
強 制 性 交 等	—	4	—	10	—	3	—	3	—	1
傷 害 (同 致 死)	2	775	1	668	1	667	3	664	4	584
過 失 致 死 傷	—	—	1	8	—	5	—	7	1	4
業 務 上 過 失 致 死 傷	13	22	8	30	11	18	5	26	12	13
失 火	—	—	—	—	—	—	1	1	—	—
そ の 他	2	20	1	8	1	6	—	14	2	5



(2) 財産犯の被害

財産犯（強盗、恐喝、窃盗、詐欺、横領及び占有離脱物横領）による被害総額は19億5,703万円で、対前年比 3,666万円（1.8%）減少した。

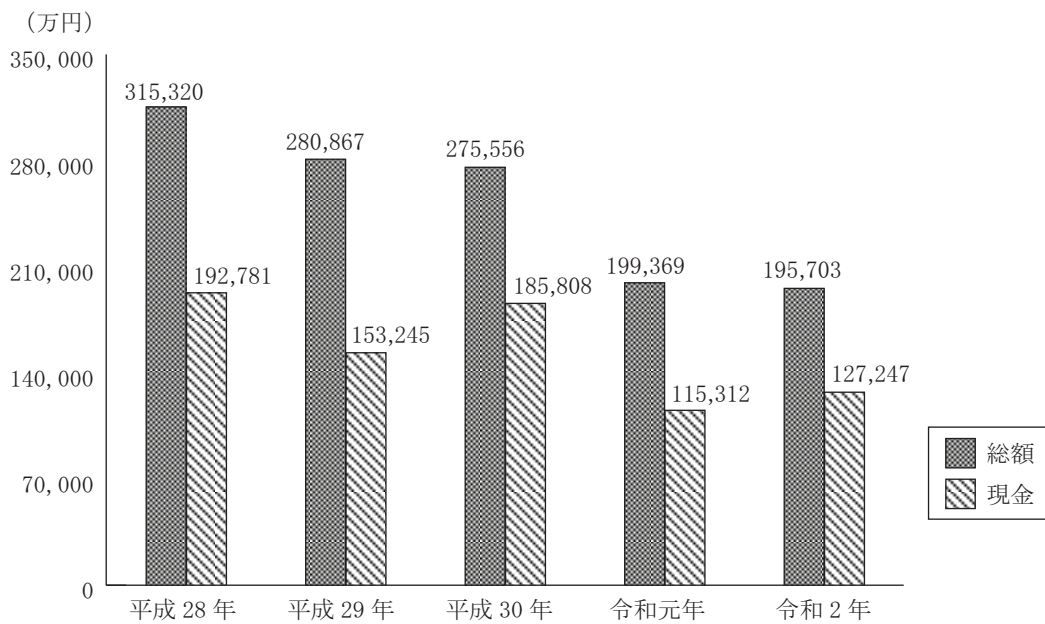
このうち、現金の被害額は12億7,247万円で、対前年比 1 億1,935万円（10.4%）増加しており、被害総額の65.0%が現金である。

罪種別に分類すると、窃盗が10億9,972万円（構成比56.2%）で最も多く、次いで詐欺が 8 億1,099万円（構成比41.4%）の順となっている。

第14表 主要罪種別被害額の推移（5年間）

（単位：万円）

罪種	平成28年		平成29年		平成30年		令和元年		令和2年	
	総額	うち)現金	総額	うち)現金	総額	うち)現金	総額	うち)現金	総額	うち)現金
総数	315,320	192,781	280,867	153,245	275,556	185,808	199,369	115,312	195,703	127,247
強盗	1,016	719	165	122	220	171	890	836	279	236
恐喝	2,447	2,337	2,673	2,672	2,957	1,097	1,259	1,259	759	755
窃盗	148,985	36,170	136,842	35,318	116,660	38,847	118,297	41,074	109,972	48,599
詐欺	137,473	131,308	137,710	112,442	143,772	136,211	59,820	54,154	81,099	74,716
横領	24,939	22,020	2,935	2,470	11,463	9,215	18,083	17,360	2,555	2,481
占有離脱物横領	460	227	542	221	484	267	1,019	629	1,039	460



第2 特別法犯

特別法犯（交通関係法令違反を除く）は、検挙件数は1,805件で、対前年比58件（3.3%）、検挙人員は1,604人で、対前年比42人（2.7%）といずれも増加した。

第15表 特別法犯検挙件数・検挙人員表（前年比較）

区 分	令和2	令和元	増 減	
			件数・人員	%
検 挙 件 数	1,805	1,747	58	3.3
検 挙 人 員	1,604	1,562	42	2.7
他機関引継人員	15	17	-2	-11.8

注 検挙件数には他機関引継を含む。

主要法令違反の検挙状況は、第16表のとおりで、件数では「覚醒剤取締法」が279件（構成比15.5%）で最も多く、次いで、「大麻取締法」200件（構成比11.1%）、「廃棄物処理法」167件（構成比9.3%）の順になっている。

一方、人員では「覚醒剤取締法」が202人（構成比12.6%）で最も多く、次いで、「廃棄物処理法」186人（構成比11.6%）、「大麻取締法」156人（構成比9.7%）の順となっている。

第16表 特別法犯主要違反法令別検挙件数・検挙人員表（前年比較）

違 反 法 令	検 挙 件 数				検 挙 人 員			
	令和2	令和元	増 減		令和2	令和元	増 減	
			件数	%			人員	%
公 職 選 挙 法	1	6	-5	-83.3	2	7	-5	-71.4
出入国管理及び難民認定法	119	160	-41	-25.6	76	107	-31	-29.0
風 営 適 正 化 法	23	33	-10	-30.3	34	56	-22	-39.3
売 春 防 止 法	4	-	4	400.0	2	-	2	200.0
青少年保護育成条例	55	56	-1	-1.8	49	55	-6	-10.9
銃砲刀剣類所持等取締法	140	129	11	8.5	123	113	10	8.8
大 麻 取 締 法	200	188	12	6.4	156	145	11	7.6
覚 醒 剤 取 締 法	279	267	12	4.5	202	202	-	-
毒 物 劇 物 取 締 法	10	2	8	400.0	10	2	8	400.0
廃 棄 物 処 理 法	167	165	2	1.2	186	197	-11	-5.6

注 検挙件数には他機関引継を含む。

過去10年間における主要な法令違反の検挙件数及び検挙人員は、第17表、第18表のとおりである。

第17表 特別法犯主要違反法令別検挙件数状況表（10年間）

違反法令	年 次									
	平成23	平成24	平成25	平成26	平成27	平成28	平成29	平成30	令和元	令和2
公職選挙法	2	—	8	—	5	1	—	3	6	1
出入国管理及び難民認定法	175	103	134	106	78	60	136	119	160	119
風営適正化法	156	137	179	206	154	52	49	43	33	23
売春防止法	6	3	8	2	5	—	1	1	—	4
青少年保護育成条例	70	75	77	66	60	36	49	54	56	55
銃砲刀剣類所持等取締法	120	102	107	75	88	87	105	93	129	140
大麻取締法	84	93	77	71	88	145	173	163	188	200
覚醒剤取締法	526	490	414	338	362	371	332	386	267	279
毒物劇物取締法	10	11	9	8	11	4	6	4	2	10
廃棄物処理法	182	177	182	175	173	162	160	153	165	167

注 他機関引継を含む。

第18表 特別法犯主要違反法令別検挙人員状況表（10年間）

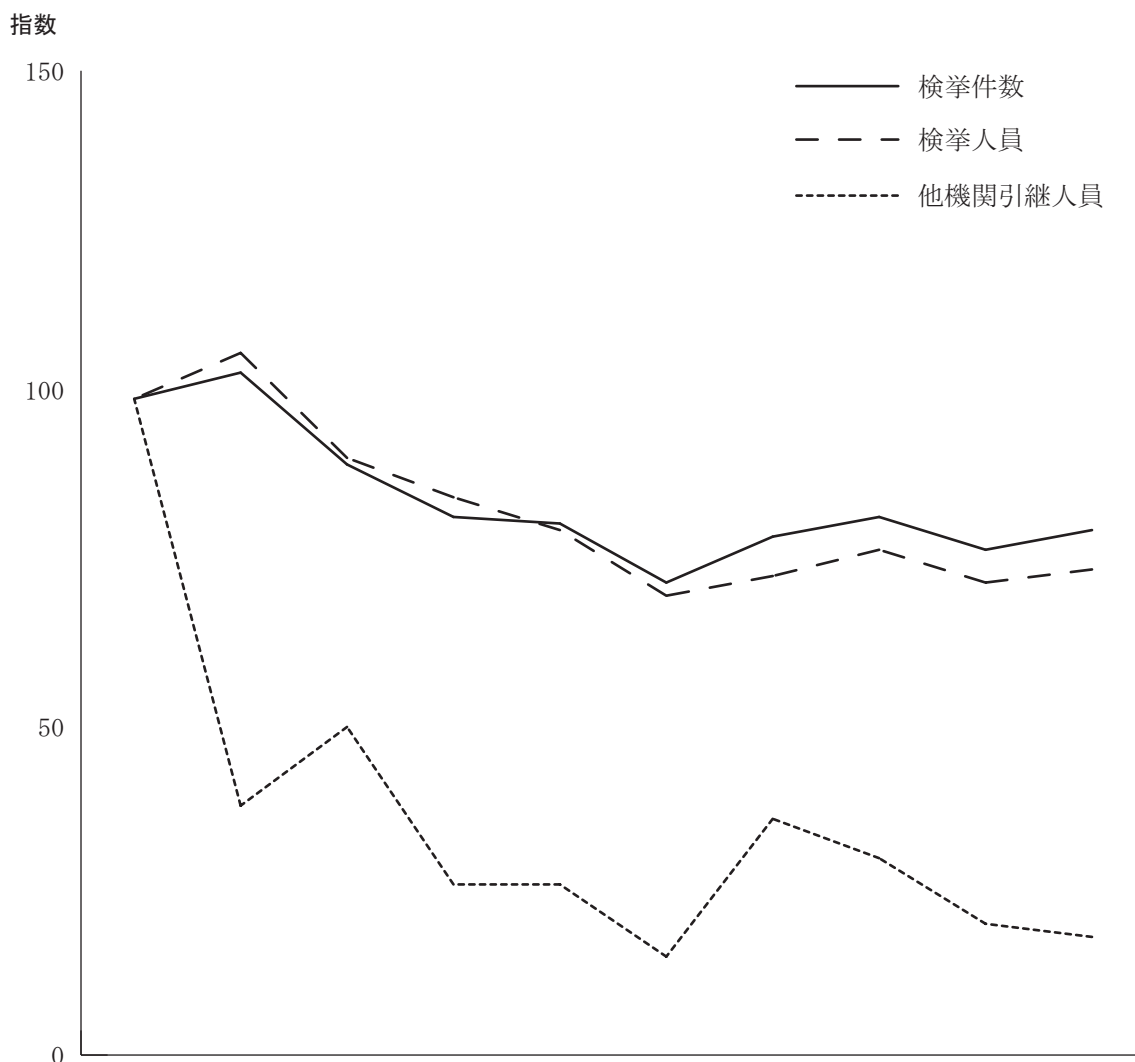
違反法令	年 次									
	平成23	平成24	平成25	平成26	平成27	平成28	平成29	平成30	令和元	令和2
公職選挙法	4	—	5	—	35	1	—	4	7	2
出入国管理及び難民認定法	67	60	82	54	42	44	86	74	107	76
風営適正化法	211	199	238	240	189	84	72	114	56	34
売春防止法	8	3	8	1	1	—	1	1	—	2
青少年保護育成条例	70	71	72	63	49	34	47	47	55	49
銃砲刀剣類所持等取締法	95	83	93	65	66	70	83	74	113	123
大麻取締法	64	78	62	55	64	107	112	115	145	156
覚醒剤取締法	443	418	350	272	312	286	258	275	202	202
毒物劇物取締法	11	11	9	6	11	1	5	4	2	10
廃棄物処理法	219	202	193	221	200	191	183	167	197	186

第18-1表 特別法犯他機関引継人員状況表（10年間）

違反法令	年 次									
	平成23	平成24	平成25	平成26	平成27	平成28	平成29	平成30	令和元	令和2
出入国管理及び難民認定法	84	32	42	22	22	13	30	25	17	15

過去10年間における特別法犯検挙状況の推移は、第17図のとおりである。

第17図 特別法犯検挙状況の推移（10年間）



区 分 \ 年 次	平成23	平成24	平成25	平成26	平成27	平成28	平成29	平成30	令和元	令和 2
検 挙 件 数	(100) 2,268	(104) 2,370	(90) 2,034	(82) 1,868	(81) 1,836	(72) 1,636	(79) 1,784	(82) 1,860	(77) 1,747	(80) 1,805
検 挙 人 員	(100) 2,169	(107) 2,317	(91) 1,970	(85) 1,839	(80) 1,738	(70) 1,512	(73) 1,579	(77) 1,671	(72) 1,562	(74) 1,604
うち) 少 年	(100) 182	(120) 219	(80) 146	(73) 132	(57) 103	(55) 101	(42) 76	(35) 63	(72) 131	(82) 150
他機関引継人員	(100) 84	(38) 32	(50) 42	(26) 22	(26) 22	(15) 13	(36) 30	(30) 25	(20) 17	(18) 15

注1 ()内は、平成23年を100とした指数を示す。

注2 検挙件数には他機関引継を含む。

第3 少年犯罪

1 犯罪少年

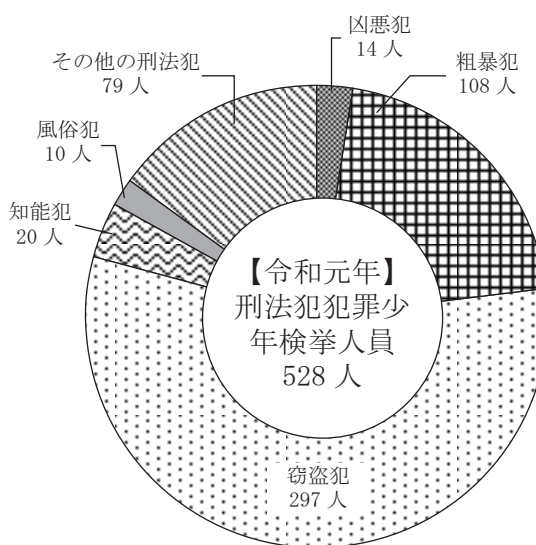
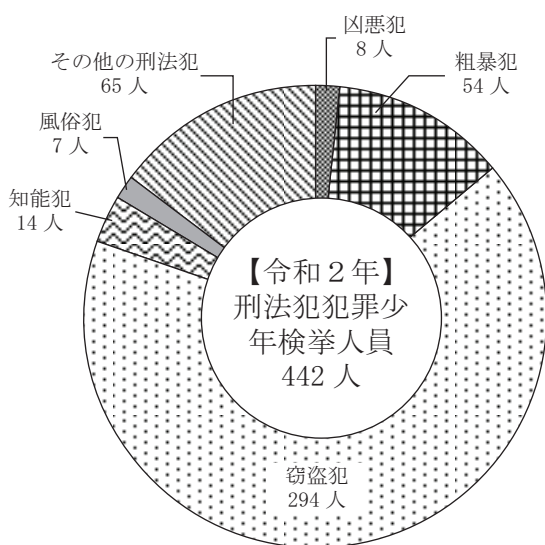
(1) 刑法犯検挙状況

刑法犯における犯罪少年の検挙人員は442人で、対前年比86人（16.3%）減少した。

包括罪種別で、すべて減少した。

第19表 刑法犯犯罪少年包括罪種別検挙人員表（前年比較）

罪 種	令 和 2		令 和 元		増 減	
	人 員	構 成 比	人 員	構 成 比	人 員	%
総 数	442	100.0	528	100.0	-86	-16.3
凶 悪 犯	8	1.8	14	2.7	-6	-42.9
粗 暴 犯	54	12.2	108	20.5	-54	-50.0
窃 盗 犯	294	66.5	297	56.2	-3	-1.0
知 能 犯	14	3.2	20	3.8	-6	-30.0
風 俗 犯	7	1.6	10	1.9	-3	-30.0
その他の刑法犯	65	14.7	79	15.0	-14	-17.7



過去10年間における検挙人員は、第20表のとおりである。

全検挙人員5,513人に占める少年の割合は8.0%であった。

第20表 刑法犯犯罪少年男女別検挙人員表（10年間）

区 分	平成23	平成24	平成25	平成26	平成27	平成28	平成29	平成30	令和元	令和2
検 挙 人 員	1,824	1,605	1,405	1,108	928	808	678	559	528	442
男	1,477	1,315	1,162	931	798	704	563	474	459	359
女	347	290	243	177	130	104	115	85	69	83
全検挙人員中に占める 少年の割合（％）	21.1	19.6	19.5	16.4	14.3	11.9	10.7	9.7	9.0	8.0

第21表 刑法犯犯罪少年包括罪種別検挙件数表（前年比較）

罪 種	令 和 2 年		令 和 元 年		増 減			
	少年事件	成人・少年 共犯事件	少年事件	成人・少年 共犯事件	少 年 事 件		成 人 ・ 少 年 共 犯 事 件	
						%		%
総 数	563	23	557	21	6	1.1	2	9.5
凶 悪 犯	5	—	8	3	—3	—37.5	—3	—100.0
粗 暴 犯	57	—	81	3	—24	—29.6	—3	—100.0
窃 盗 犯	352	14	352	9	—	—	5	55.6
うち) 侵入窃盗	18	6	28	4	—10	—35.7	2	50.0
うち) 非侵入窃盗	219	5	231	5	—12	—5.2	—	—
知 能 犯	30	6	14	6	16	114.3	—	—
風 俗 犯	53	—	31	—	22	71.0	—	—
その他の刑法犯	66	3	71	—	—5	—7.0	3	300.0

注 非侵入窃盗は乗り物盗を除く。

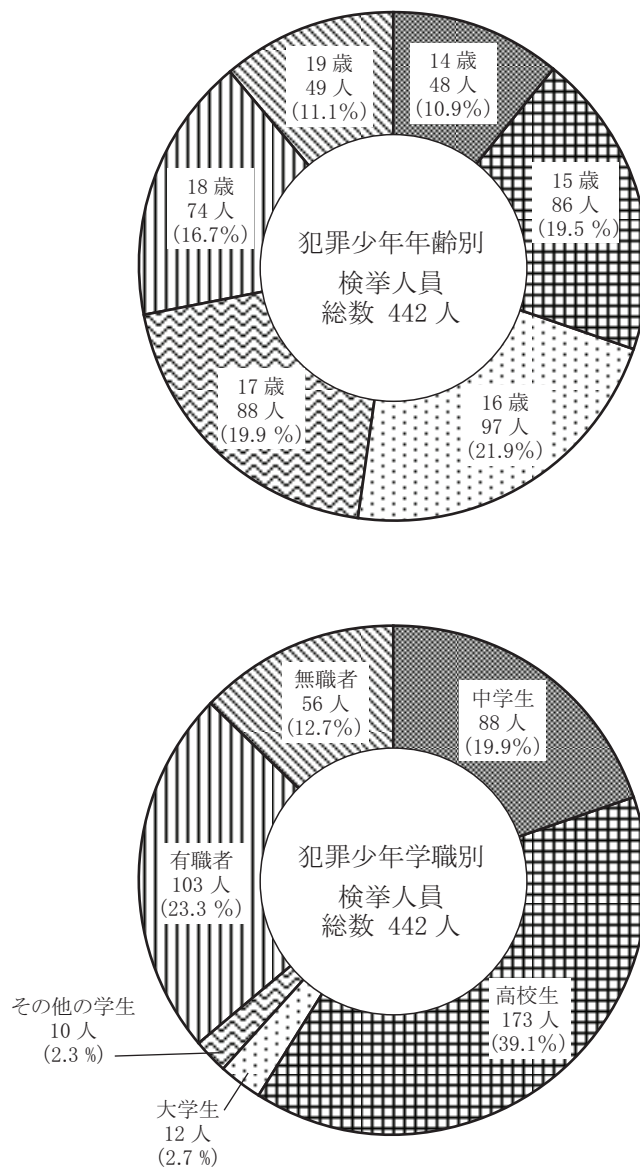
(2) 刑法犯犯罪少年の年齢・学職別状況

犯罪少年の年齢別・学職別状況は第18図のとおりである。

年齢別では、16歳が97人（21.9％）で最も多く、次いで 17歳の88人（19.9％）、以下15歳、18歳、19歳、14歳の順となっている。

また、学職別では高校生が173人（39.1％）で最も多く、次いで有職者の103人（23.3％）、以下中学生、無職者、大学生、その他の学生の順となっている。

第18図 刑法犯犯罪少年年齢別・学職別構成比



(3) 特別法犯検挙状況

特別法犯において検挙された犯罪少年は150人で、対前年比19人（14.5%）増加した。

検挙人員の状況は、第22表、第23表のとおりである。

第22表 特別法犯犯罪少年主要違反法令別検挙人員表（前年比較）

違反法令	令和2		令和元		増減	
	人数	構成比	人数	構成比	人員	%
総数	150	100.0	131	100.0	19	14.5
児童買春・児童ポルノ法	83	55.3	39	29.8	44	112.8
軽犯罪法	20	13.3	26	19.8	-6	-23.1
迷惑行為防止条例	7	4.7	14	10.7	-7	-50.0
大麻取締法	25	16.7	11	8.4	14	127.3
青少年保護育成条例	3	2.0	10	7.6	-7	-70.0
その他	12	8.0	31	23.7	-19	-61.3

第23表 特別法犯犯罪少年検挙人員表（10年間）

区分	平成23	平成24	平成25	平成26	平成27	平成28	平成29	平成30	令和元	令和2
検挙人員	182	219	146	132	103	101	76	63	131	150
男	134	167	129	112	80	88	67	61	120	133
女	48	52	17	20	23	13	9	2	11	17
全検挙人員中に占める少年の割合（%）	8.4	9.5	7.4	7.2	5.9	6.7	4.8	3.8	8.4	9.4

2 触法少年

(1) 刑法犯補導状況

刑法犯における触法少年の補導状況は151人で、対前年比41人（21.4％）減少した。

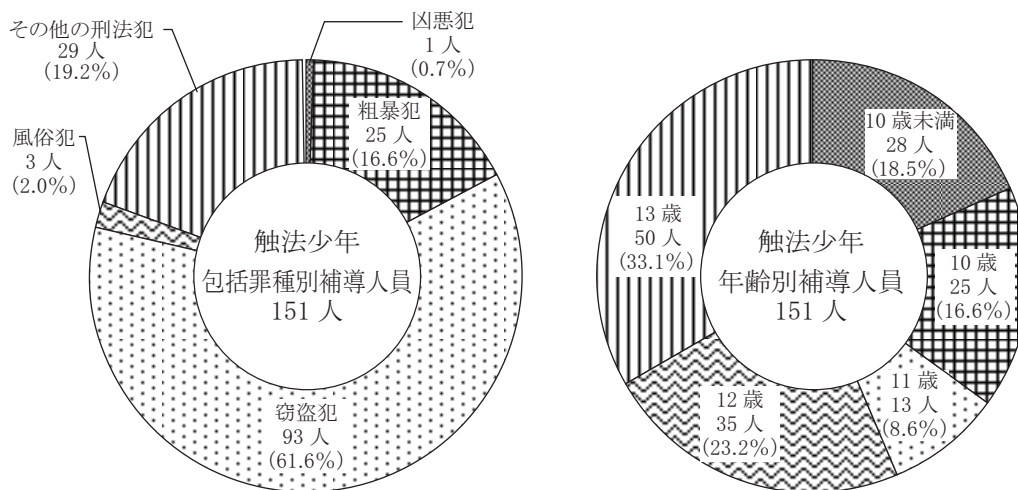
包括罪種別の補導人員は、第24表のとおりである。

「凶悪犯」、「粗暴犯」、「窃盗犯」、「風俗犯」、「その他の刑法犯」は減少した。

第24表 刑法犯触法少年包括罪種別補導人員表（前年比較）

罪 種	令 和 2		令 和 元		増 減	
	数	構 成 比	数	構 成 比	人 員	%
総 数	151	100.0	192	100.0	-41	-21.4
凶 悪 犯	1	0.7	2	1.0	-1	-50.0
粗 暴 犯	25	16.3	26	13.5	-1	-3.8
窃 盗 犯	93	60.8	125	65.1	-32	-25.6
知 能 犯	—	—	—	—	—	—
風 俗 犯	3	2.0	6	3.1	-3	-50.0
そ の 他 の 刑 法 犯	29	19.0	33	17.2	-4	-12.1

第19図 刑法犯触法少年罪種別・年齢別補導人員の構成比



(2) 特別法犯補導状況

特別法犯における触法少年の補導人員は6人で、対前年比6人（50.0%）減少した。

補導人員の状況は、第25表、第26表のとおりである。

第25表 特別法犯触法少年主要違反法令別補導人員（前年比較）

違反法令	令和2		令和元		増減	
		構成比		構成比	人員	%
総数	6	100.0	12	100.0	-6	-50.0
軽犯罪法	3	50.0	7	58.3	-4	-57.1
迷惑行為防止条例	-	-	1	8.3	-1	-100.0
児童買春・児童ポルノ法	2	33.3	1	8.3	1	100.0
銃砲刀剣類所持等取締法	-	-	1	8.3	-1	-100.0
その他	1	16.7	2	16.7	-1	-50.0

第26表 特別法犯触法少年補導人員表（10年間）

区分	平成23	平成24	平成25	平成26	平成27	平成28	平成29	平成30	令和元	令和2
補導人員	16	6	21	6	14	17	13	4	12	6
男	16	6	19	6	11	12	11	4	11	6
女	-	-	2	-	3	5	2	-	1	-

第4 暴力団犯罪

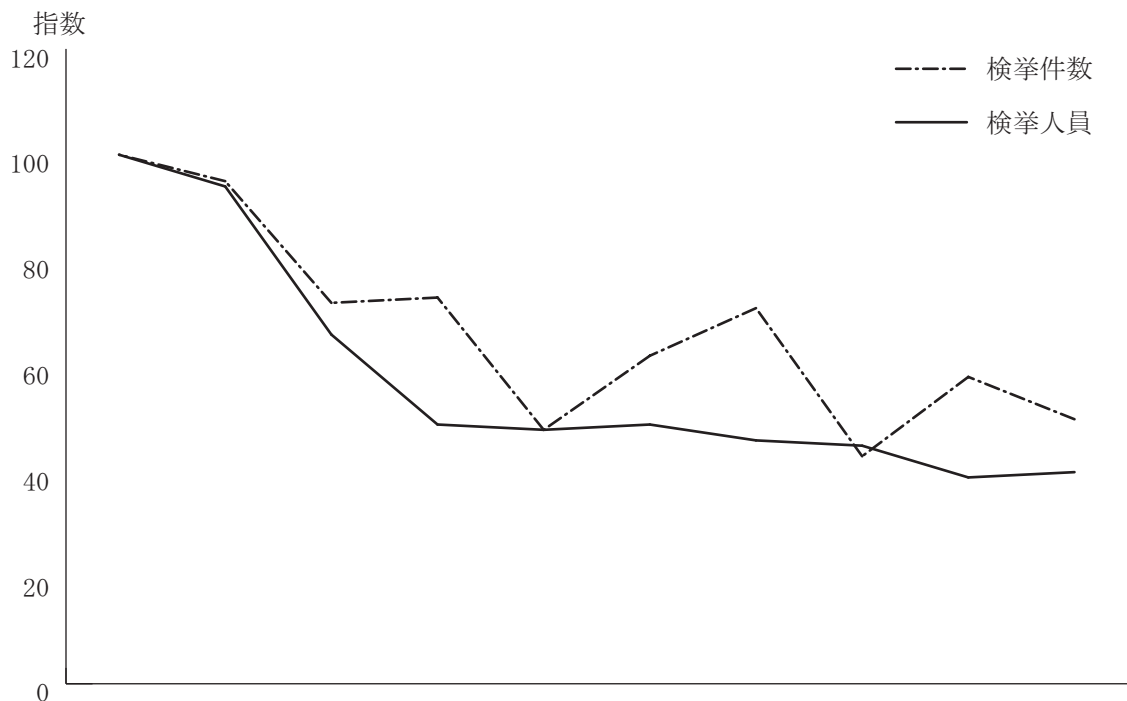
1 暴力団犯罪検挙状況

検挙件数は567件で、対前年比95件（14.4%）減少し、検挙人員は369人で、対前年比17人（4.8%）増加した。

刑法犯では、検挙件数は336件で、対前年比158件（32.0%）減少し、検挙人員は203人で、対前年比14人（6.5%）減少した。

特別法犯では、検挙件数は231件で、対前年比63件（37.5%）、検挙人員は166人で、対前年比31人（23.0%）と、どちらも増加した。

第20図 暴力団犯罪検挙状況の推移（10年間）



区分		年次									
		平成23	平成24	平成25	平成26	平成27	平成28	平成29	平成30	令和元	令和2
検挙件数		(100) 1,141	(95) 1,087	(72) 821	(73) 834	(48) 549	(62) 702	(71) 806	(43) 485	(58) 662	(50) 567
検挙人員		(100) 912	(94) 855	(66) 600	(49) 451	(48) 441	(49) 451	(46) 421	(45) 407	(39) 352	(40) 369
刑法犯	検挙件数	647	632	493	595	336	469	603	272	494	336
	検挙人員	497	458	306	256	274	264	249	236	217	203
特別法犯	検挙件数	494	455	328	239	213	233	203	213	168	231
	検挙人員	415	397	294	195	167	187	172	171	135	166

注 () 内は、平成23年を100とした指数を示す。

2 包括罪種別検挙状況

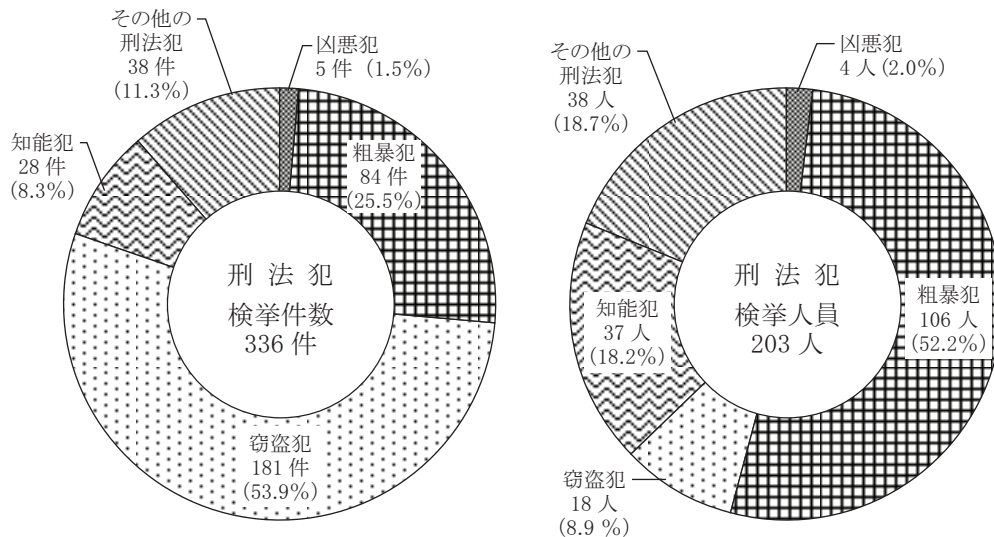
刑法犯における包括罪種別の検挙件数、検挙人員は第27表及び第21図のとおりである。

包括罪種別にみると、検挙件数は「凶悪犯」、「その他の刑法犯」が増加し、検挙人員は「その他の刑法犯」が増加した。

第27表 刑法犯暴力団犯罪包括罪種別検挙等状況表（前年比較）

罪 種	検 挙 件 数				検 挙 人 員			
	令和2	令和元	増 減		令和2	令和元	増 減	
			件数	%			人員	%
総 数	336	494	-158	-32.0	203	217	-14	-6.5
凶 悪 犯	5	4	1	25.0	4	6	-2	-33.3
粗 暴 犯	84	100	-16	-16.0	106	119	-13	-10.9
窃 盗 犯	181	331	-150	-45.3	18	24	-6	-25.0
知 能 犯	28	32	-4	-12.5	37	38	-1	-2.6
風 俗 犯	-	1	-1	-100.0	-	1	-1	-100.0
そ の 他 の 刑 法 犯	38	26	12	46.2	38	29	9	31.0

第21図 刑法犯暴力団犯罪検挙件数・検挙人員の構成比



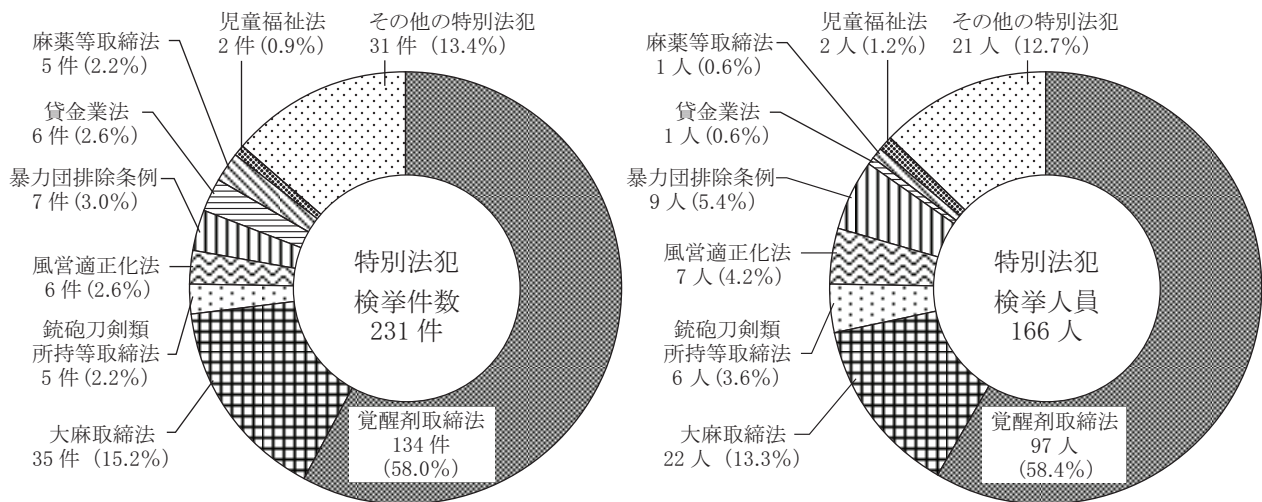
3 特別法犯主要違反法令別検挙状況

「覚醒剤取締法」の検挙件数が134件、97人と最も多く、「大麻取締法」が35件、22人、「暴力団排除条例」が7件、9人の順で続く。

第28表 特別法犯暴力団犯罪主要違反法令別検挙等状況表（前年比較）

違反法令	検 挙 件 数				検 挙 人 員			
	令和2	令和元	増 減		令和2	令和元	増 減	
			件数	%			人員	%
総 数	231	168	63	37.5	166	135	31	23.0
覚 醒 剤 取 締 法	134	109	25	22.9	97	86	11	12.8
大 麻 取 締 法	35	20	15	75.0	22	15	7	46.7
銃砲刀剣類所持等取締法	5	5	—	—	6	7	—1	—14.3
風 営 適 正 化 法	6	3	3	100.0	7	4	3	75.0
暴 力 団 排 除 条 例	7	—	7	700.0	9	—	9	900.0
貸 金 業 法	6	2	4	200.0	1	2	—1	—50.0
麻 薬 等 取 締 法	5	1	4	400.0	1	—	1	100.0
児 童 福 祉 法	2	—	2	200.0	2	—	2	200.0
そ の 他 の 特 別 法 犯	31	28	3	10.7	21	21	—	—

第22図 特別法犯暴力団犯罪検挙件数・検挙人員の構成比



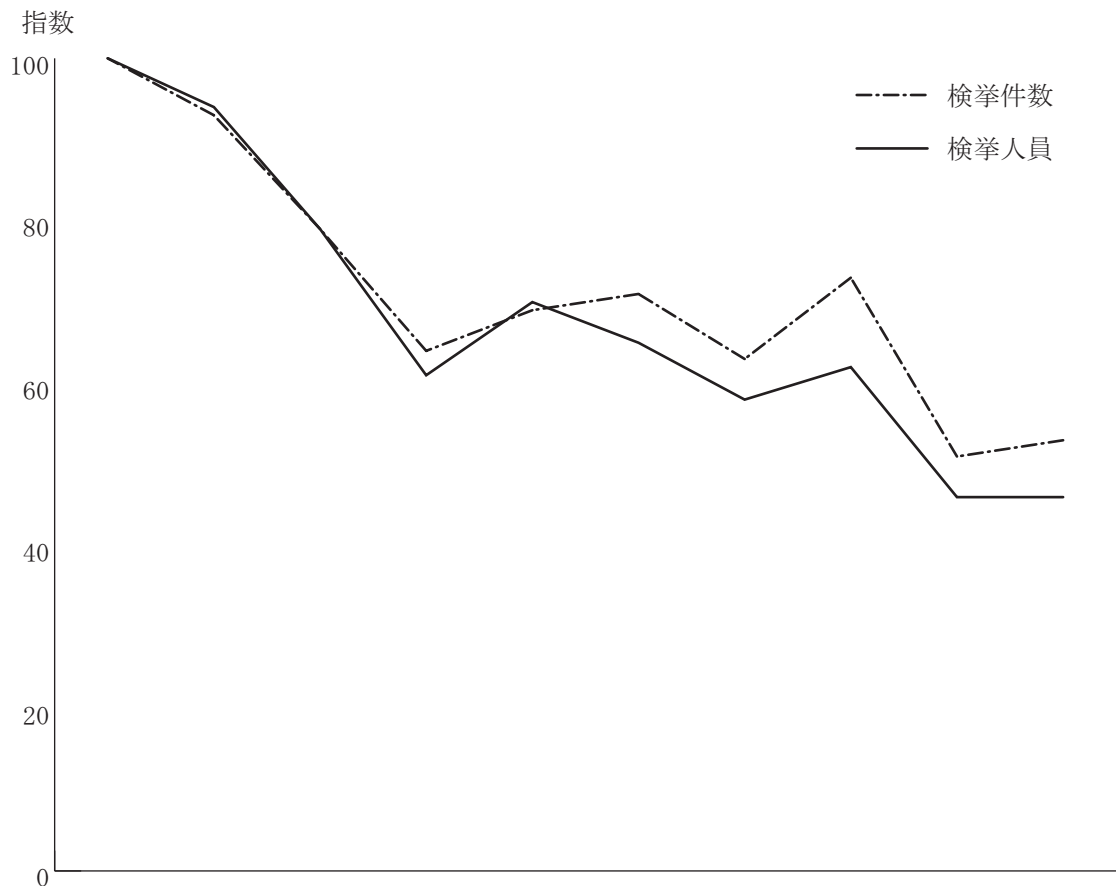
第5 覚醒剤事犯

1 覚醒剤事犯検挙状況

特別法犯の検挙件数1,805件、検挙人員1,604人のうち「覚醒剤取締法」違反の占める割合は件数は279件（15.5%）、人員は202人（12.6%）である。

検挙件数は対前年比12件（4.5%）増加し、検挙人員は前年と同数であった。

第23図 覚醒剤事犯検挙状況の推移（10年間）



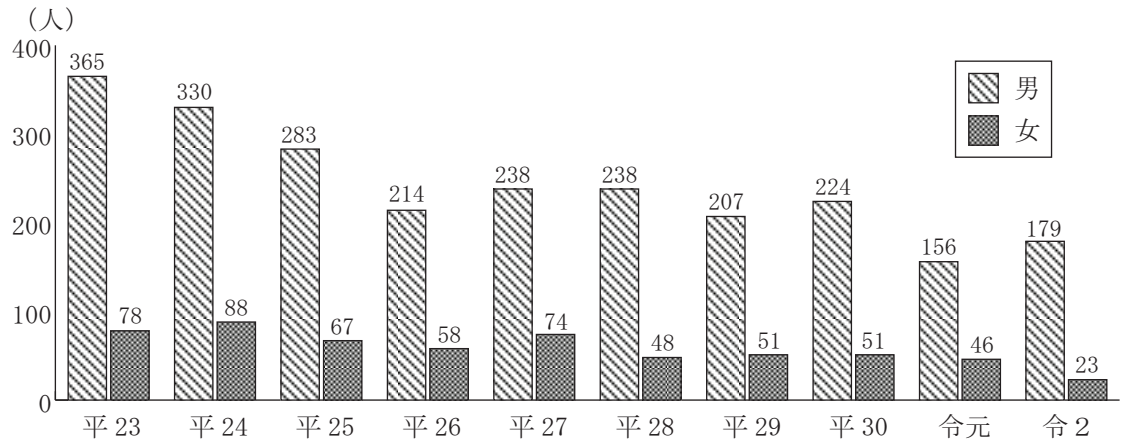
区分	年次									
	平成23	平成24	平成25	平成26	平成27	平成28	平成29	平成30	令和元	令和2
検 挙 件 数	(100) 526	(93) 490	(79) 414	(64) 338	(69) 362	(71) 371	(63) 332	(73) 386	(51) 267	(53) 279
検 挙 人 員	(100) 443	(94) 418	(79) 350	(61) 272	(70) 312	(65) 286	(58) 258	(62) 275	(46) 202	(46) 202
男	365	330	283	214	238	238	207	224	156	179
女	78	88	67	58	74	48	51	51	46	23

注 （ ）内は、平成23年を100とした指数を示す。

2 男女別検挙状況

覚醒剤事犯における検挙人員の男女別推移は、第24図のとおりであり、総数202人のうち男性は179人で、対前年比23人（14.7%）増加し、女性は23人で、対前年比23人（50.0%）減少した。

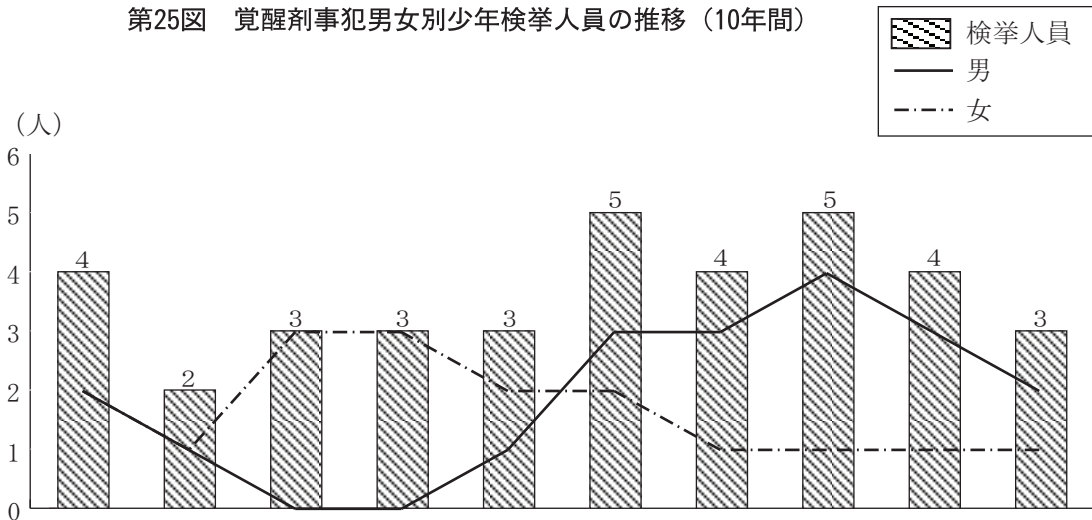
第24図 覚醒剤事犯男女別検挙人員の推移（10年間）



3 少年検挙状況

覚醒剤事犯の検挙人員202人のうち、少年は3人であり、対前年比1人（25.0%）減少した。

第25図 覚醒剤事犯男女別少年検挙人員の推移（10年間）



区分	年次									
	平成23	平成24	平成25	平成26	平成27	平成28	平成29	平成30	令和元	令和2
検挙人員	(100) 4	(50) 2	(75) 3	(75) 3	(75) 3	(125) 5	(100) 4	(125) 5	(100) 4	(75) 3
男	2	1	—	—	1	3	3	4	3	2
女	2	1	3	3	2	2	1	1	1	1

注 () 内は、平成23年を100とした指数を示す。

第6 来日外国人犯罪

来日外国人犯罪の刑法犯検挙件数は523件で、対前年比268件（105.1%）増加し、検挙人員は226人で、対前年比50人（28.4%）増加した。

来日外国人の特別法犯検挙件数は146件で、対前年比42件（22.3%）減少し、検挙人員は108人で、対前年比39人（26.5%）減少した。

第29表 来日外国人刑法犯罪種別検挙等状況表（前年比較）

罪 種	検 挙 件 数				検 挙 人 員			
	令和2	令和元	増 減		令和2	令和元	増 減	
			件数	%			人員	%
総 数	523	255	268	105.1	226	176	50	28.4
凶 悪 犯	8	2	6	300.0	8	8	—	—
粗 暴 犯	60	55	5	9.1	70	61	9	14.8
窃 盗 犯	393	135	258	191.1	103	76	27	35.5
知 能 犯	25	39	—14	—35.9	22	13	9	69.2
風 俗 犯	3	3	—	—	3	3	—	—
そ の 他 の 刑 法 犯	34	21	13	61.9	20	15	5	33.3


第30表 来日外国人特別法犯主要違反法令別検挙等状況表（前年比較）

違 反 法 令	検 挙 件 数				検 挙 人 員			
	令和2	令和元	増 減		令和2	令和元	増 減	
			件数	%			人員	%
総 数	146	188	—42	—22.3	108	147	—39	—26.5
出入国管理及び難民認定法	92	132	—40	—30.3	65	98	—33	—33.7
覚 醒 剤 取 締 法	6	15	—9	—60.0	5	14	—9	—64.3
大 麻 取 締 法	11	10	1	10.0	9	8	1	12.5
銃砲刀剣類所持等取締法	2	6	—4	—66.7	2	6	—4	—66.7
そ の 他 の 特 別 法 犯	35	25	10	40.0	27	21	6	28.6

第30—1表 来日外国人特別法犯他機関引継人員（前年比較）

出入国管理及び難民認定法	他機関引継人員			
	令和2	令和元	増 減	
			人員	%
	15	17	—2	—11.8

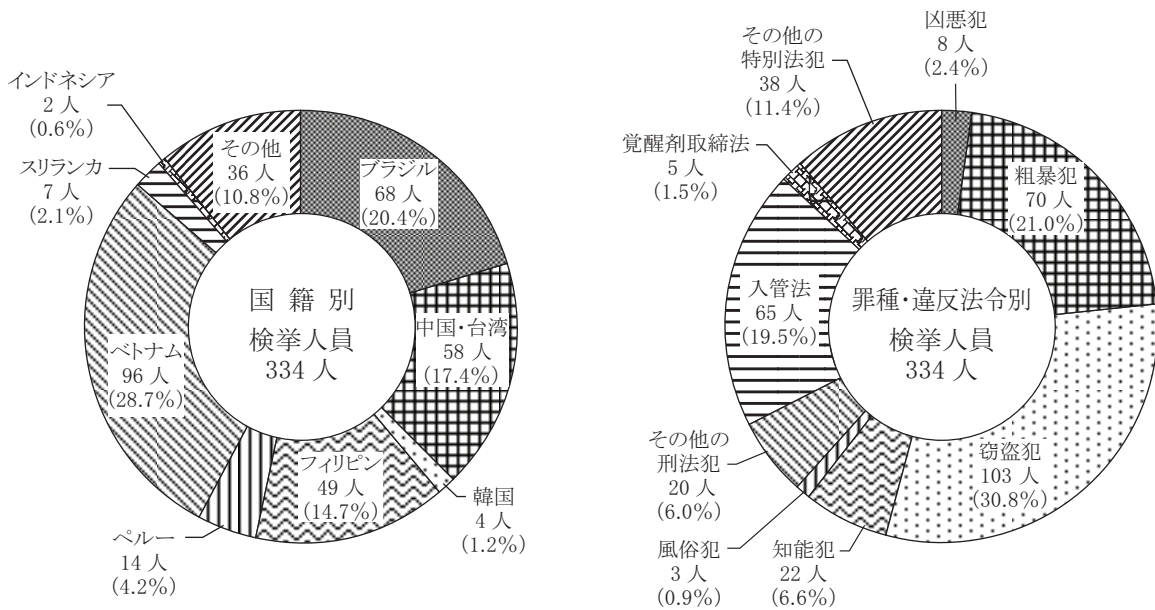
第26図 来日外国人犯罪検挙状況の推移（10年間）



年次		平成23	平成24	平成25	平成26	平成27	平成28	平成29	平成30	令和元	令和2
区 分	検 挙 件 数	(100) 1,573	(34) 534	(50) 787	(51) 800	(42) 664	(19) 301	(31) 492	(30) 476	(28) 443	(43) 669
	検 挙 人 員	(100) 403	(87) 349	(80) 324	(76) 307	(77) 309	(67) 270	(82) 331	(77) 311	(80) 323	(83) 334
刑法犯	検挙件数	1,333	366	622	660	534	199	294	279	255	523
	検挙人員	262	211	208	214	212	194	208	174	176	226
特別法犯	検挙件数	240	168	165	140	130	102	198	197	188	146
	検挙人員	141	138	116	93	97	76	123	137	147	108

注 () 内は、平成23年を100とした指数を示す。

第27図 来日外国人犯罪検挙人員国籍別、罪種・違反法令別検挙人員の構成比



第7 刑 法 犯 統 計 表
總 合 表

1 罪種別 認知・検挙件数及び検挙・補導人員(1)

罪種	区分	認知件数	検挙件数	検挙人員		うち) 少年	うち) 少年	うち) 少年	被殺傷者数			
				うち) 解決事件	うち) 検挙人員				うち) 検挙人員	うち) 検挙人員	死	重傷者
総数	数	15,370	8,043	250	5,513	1,215	442	83	151	24	67	580
凶悪犯	人	129	118	3	106	13	8	1	1	5	7	34
殺人	人	26	27	1	31	9	2	1		4	5	13
殺人	人	24	23	1	25	4	1			4	5	12
児童殺	人	1	2		2	2						1
殺人予備	人	1	1		1	1						
自殺関与	人	1	1		3	2		1				
強盗	人	40	41	2	33	1	2				1	20
殺人	人	20	20	2	19	1	1					20
強姦	人	2	2		1						1	
強姦	人	18	19		13		1					
放火	人	24	17		15	3	3			1	1	
強姦	人	39	33		27	1	1		1			1
粗暴犯	人	1,822	1,713	3	1,855	282	54	5	25	4	50	534
凶器準備集合	人											
暴行	人	1,095	1,040	1	1,167	215	18		19			
傷害	人	568	524	2	556	46	25	3	6	4	50	534
脅迫	人	119	114		93	16	6	1				
恐喝	人	40	35		39	5	5	1				
窃盗犯	人	9,922	4,738	153	2,565	801	294	66	93			
侵入窃盗	人	1,052	710	14	115	3	8	1	4			
乗り物窃盗	人	2,490	336	66	213	19	106	13	10			
非侵入窃盗	人	6,380	3,692	73	2,237	779	180	52	79			
知能犯	人	705	386	3	274	45	14	6				
詐欺	人	654	339	3	213	32	14	6				
横領	人	17	19		14	4						
うち) 業務上横領	人	11	12		10	3						
偽造	人	34	27		43	8						
うち) 通貨偽造	人	4										
うち) 文書偽造	人	22	21		41	8						
うち) 支払用カード偽造	人	2	3									
うち) 有価証券偽造	人	5	2		1							
うち) 印章偽造	人	1	1		1							
汚職	人											
うち) 賄賂	人											
あっせん利得	人											
背任	人	1	1		4	1						
風俗犯	人	215	173		109		7		3			5
賭博	人	1	1		3							
強制わいせつ	人	98	80		65	3	6		2			5
公然わいせつ	人	43	31		26				1			
わいせつ物頒布等	人	73	61		15		1					
その他の刑法犯	人	2,577	915	88	604	74	65	5	29	15	10	7

罪種別 認知・検挙件数及び検挙・補導人員（2）

本県集計

罪種	区分	認知件数	検挙件数	うち)解決事件	検挙人員	うち)女		うち)少年	うち)少年	被殺傷者数		
						うち)女	うち)少年			死	重傷者	軽傷者
その他	刑法犯	2,577	915	88	604	74	65	29	15	10	7	
	占有離脱物横領	304	186	6	180	23	22	3				
	危険運転致死傷											
	過失傷害	4	5		5	2				2	2	
	過失致死	1	1	1					1			
	業務上過失致死傷	18	21		30	5			12	8	5	
	内乱											
	外患											
	国交											
	公務執行妨害	52	55	1	35	4	1					
	逃走											
	犯人蔵匿証拠隠滅	11	13		20	4						
	騒乱											
	失火	4	5	2	2			1				
	劇物破裂・ガス漏出											
	出水・水利妨害											
	往來妨害	2	1		1							
	住居侵入	373	245	2	106	9	16	12				
	秘密侵害	2										
	あへん煙吸食所持											
	飲料水汚染											
	偽証											
	虚偽告証	1	1		2							
	淫行勧誘・重婚											
	富く											
	礼拝所不敬	5	8		4	1						
	墮胎											
	遺棄	3	3									
	逮捕監禁	14	14		12	3	2			2		
	略取誘拐・人身売買	16	16	1	11	2						
	名誉毀損	14	10	1	9	2						
	信用毀損・威力業務妨害	18	13		10		2	1				
	不動産侵害	2	1		3							
	盗品等	19	18		11	1	7	1				
	文書等毀棄	4	5		4	1						
	建造物等損壊	77	24	15	5	1						
	境界損壊											
	器物損壊等	1,621	257	57	143	15	15	10				
	不正指合電磁的記録	1						1				
	暴力行為等処罰法											
	決闘罪ニ関スル件											
	爆発物取締罰則											
	航空機強取等処罰法											
	火炎びん使用処罰法											
	航空危険行為処罰法											
	人質強要行為処罰法											
	毒物混入等防止等法											
	サリン等被害防止法											
	組織的犯罪処罰等法律	11	13		8	1						
	公衆等資金提供等処罰法											

2 窃盗手口別 認知・検挙件数及び検挙・補導人員

本県集計

手口	区分	認知件数	検挙件数	検挙人員	うち		検挙人員	触法少年
					うち) 女	うち) 少年		
窃盗犯総数	計	9,922	4,738	2,565	801	294	66	93
	空き巣	1,052	710	115	3	8	1	4
	忍込	290	203	39	1	2		1
	居空き	175	178	9		1		
	ATM破り	24	21	4				1
	金庫破り							
	旅館荒し	29	5	3				
	官公署荒し	7	8	2				1
	学校荒し	3						
	病院荒し	3						
	給油所荒し	8	2					
	事務所荒し	119	78	7	1	1		
	出店荒し	150	57	13				1
侵入窃盗	工場荒し	20	19	5				
	更衣室荒し	5						
	倉庫荒し	96	57	14	1	4	1	
	その他	115	75	18				
	計	8,870	4,028	2,450	798	286	65	89
	職権窃盗	73	67	14	2	1		
	慶弔窃盗							
	追出し窃盗							
	買物窃盗	11						
	訪問窃盗	39	17	8		2		3
その他	5	6	4	1	1			

手口	区分	認知件数	検挙件数	検挙人員	うち		検挙人員	触法少年
					うち) 女	うち) 少年		
乗り物	自動車盗	65	42	16		3		
	キーあり	27	14	8		2		
	キーなし	38	28	8		1		
	オートバイ盗	231	53	39	4	36	4	
	キーあり	109	43	37	4	35	4	
	キーなし	122	10	2		1		
	自転車盗	2,194	241	158	15	67	9	10
	施錠した	585	64	26		14		2
	施錠せず	1,609	177	132	15	53	9	8
	その他	5	1					
	払出盗	214	218	9	4	1		
	ATMねらい							
	窓口ねらい							
途中ねらい								
室内ねらい	29	6	1					
客室ねらい		1	1					
病室ねらい	8							
ひったくり	10	3	2	1	1	1		
す	17	17	6					
置き引き	466	236	201	59	12	1	2	
仮睡者ねらい	12	1						
車上ねらい	655	386	32	4	2	1		
施錠した	221	246	6	1	1	1		
施錠せず	434	140	26	3	1			
部品ねらい	284	43	9		4			
脱衣場ねらい	29	1	1				1	
自動売機ねらい	73	12	7		3			
色情ねらい	251	131	27		1		3	
工事場ねらい	128	22	5					
万引き	2,415	1,860	1,416	568	131	45	63	
職場ねらい	200	86	64	25	9	2		
同居ねらい	12	5	4					
さい銭ねらい	120	70	22	1	4			
非侵入窃盗その他	1,324	503	404	114	8	2	7	
ゴ			1					
その他	1,324	503	403	114	8	2	7	

3 殺人・強盗・恐喝・詐欺・性的犯罪手口別 認知・検挙件数及び検挙・補導人員

本県集計

手口	区分	認知件数	検挙件数	検挙人員	うち		少年	未成年	触法少年
					女性	少年			
殺人	総数	26	27	31	9	2	1		
持凶器殺人		9	8	12	3				
その他		17	19	19	6	2	1		
強盗	総数	40	41	33	1	2			
計		16	18	14					
侵入	住宅強盗	4	5	6					
	金融機関強盗			1					
	店舗強盗(コンビニ)	4	6	4					
	店舗強盗(その他の店舗)	4	3	2					
	その他	4	4	1					
計		24	23	19	1	2			
非侵入	途中強盗								
	自動車強盗(タクシー)	2	2	1					
	自動車強盗(その他の自動車)								
	路上強盗	4	3	2					
	その他	18	18	16	1	2			
恐喝	総数	40	35	39	5	5	1		
通信恐喝		9	5	4		1			
たかり		2	3	2		2			
恐喝その他		29	27	33	5	2	1		
性的犯罪	総数	101	90	51		8			
計		1	1	5		2			
損傷	身体損傷			1					
	汚損	1	1	4		2			
	損傷その他								
計		100	89	46		6			
その他	性的住居侵入	89	79	39		5			
	性的犯罪その他	11	10	7		1			

手口	区分	認知件数	検挙件数	検挙人員	うち		少年	未成年	触法少年
					女性	少年			
詐欺	総数	654	339	213	32	14	6		
計		96	19	8	4	2	2		
売り付け	インターネット利用(オークション)	1	1						
	インターネット利用(ショッピング(フリーマーケットを含む))	64							
	インターネット利用(その他)	27	5	3	2	2	2		
	その他	4	13	5	2				
買受け	計	13	9	6	1				
	携帯電話契約	2	2	2					
	その他	11	7	4	1				
計		4	6	1					
生	命								
保	自動車(自賠責を含む)	1	1	1					
険	害								
	火災								
	その他	3	5						
借	用	22	13	5	1				
不	不動産利	8	8	1					
有	価証券等利	26	20	12	1	1			
無	銭	108	80	57	5				
募	集	22	3	2					
職	権	95	40	14	3	3	1		
釣	銭・両替	3	4	2					
留	守宅	67	55	40		4			
横	取り	4	5	3					
受	託	14	7	3	1				
詐欺	計	172	70	59	16	4	3		
欺	口座開設	13	13	15	1				
その他	その他	159	57	44	15	4	3		

4 警察署別 認知・検挙件数及び検挙・補導人員

区 警察署	認知 件数	検 挙 件 数	検 挙 率		検 挙 人 員				犯 罪 少 年				触 法 少 年	
			自 署 事 件 を 挙	他 署 事 件 を 挙	男	女	男	女	男	女	男	女		
総 数	15,370	8,043	52.3	6,653	5,071	3,939	1,132	442	359	83	151	116	35	
下 田	272	123	45.2	123	92	71	21	3	3					
大 仁	286	151	52.8	143	101	83	18	13	12	1	4	2	2	
三 島	513	262	51.1	228	153	122	31	15	12	3	8	7	1	
伊 東	258	152	58.9	144	123	88	35	5	5		1	1		
熱 海	194	115	59.3	105	87	66	21	5	5					
沼 津	1,289	597	46.3	528	402	327	75	47	40	7	14	11	3	
裾 野	340	201	59.1	137	110	88	22	10	9	1				
御 殿 場	521	270	51.8	233	171	141	30	9	7	2	2	1	1	
富 士	1,114	561	50.4	497	379	292	87	30	25	5	10	9	1	
富 士 宮	483	406	84.1	216	150	111	39	18	18		8	5	3	
清 水	834	450	54.0	353	275	212	63	14	12	2	18	16	2	
静 岡 中 央	1,383	678	49.0	622	450	339	111	35	28	7	3	1	2	
静 岡 南	1,078	504	46.8	406	295	241	54	36	27	9	8	4	4	
藤 枝	468	263	56.2	224	155	120	35	15	11	4	1	1		
焼 津	442	356	80.5	218	164	126	38	13	9	4	4	3	1	
島 田	301	163	54.2	147	109	80	29	12	12		1	1		
牧 之 原	245	151	61.6	138	98	76	22	3	3		5	4	1	
菊 川	167	109	65.3	88	68	50	18	4	3	1	4	3	1	
掛 川	403	147	36.5	140	122	95	27	8	8		4	4		
袋 井	479	276	57.6	189	147	116	31	14	11	3	3	3		
磐 田	744	404	54.3	326	228	187	41	30	26	4	11	9	2	
天 竜	70	38	54.3	27	34	29	5	3	3					
浜 北	323	204	63.2	161	141	103	38	6	3	3	2	1	1	
浜 松 東	1,120	494	44.1	437	323	237	86	52	35	17	20	12	8	
浜 松 中 央	1,266	535	42.3	485	390	307	83	23	16	7	2	2		
浜 松 西	320	170	53.1	136	123	94	29	8	6	2	7	7		
細 江	218	150	68.8	95	95	66	29	3	2	1	4	2	2	
湖 西	239	113	47.3	107	86	72	14	8	8		7	7		

5 罪種別 警察署別 認知件数

罪種	凶悪			粗暴			窃盗			知能				風俗			その他			その他														
	殺害	強盗	放火	強姦	強姦	強姦	侵入	乗物	非侵入	横領	文書	偽造	汚職	あっせん	背任	賭博	強制	公然	わいせつ		占拠	公務	住居	失火	逮捕	略奪	器物							
警察署	数	数	数	数	数	数	数	数	数	数	数	数	数	数	数	数	数	数	数	数	数	数	数	数	数	数	数	数						
総数	15,370	129	26	40	24	39	1,822	1,095	568	119	40	9,922	1,052	2,490	6,380	705	654	17	22	2	5	5	73	2,577	304	52	373	4	14	16	1,621	193		
下田	272	2	1	1			44	30	11	3		151	42	9	100	7	6					1	66	5	2	16					35	8		
大仁	286	2	1	1			32	19	8	4	1	177	38	18	121	15	13				2		4	53	9	13					26	5		
三島	513	3	2	2	1	1	45	21	18	5	1	343	40	90	213	33	26			5	1	1	4	82	17	2	10				46	7		
伊東	258	3	2	1			35	17	17		1	137	33	8	96	29	28	1					3	51	6	3	1				36	5		
熱海	194	3	1			2	19	12	6	1		119	23	7	89	20	17	1					5	1	28	2	1	8			12	5		
沼津	1,289	11	1	3	6	1	110	66	37	4	3	895	109	265	521	47	43	1	3				12	7	214	29	3	31			2	134	15	
裾野	340	6	3	2	1		39	21	13	4	1	228	31	48	149	18	18						2		47	10	2	3	1		22	9		
御殿場	521	7	1	4	2		64	29	28	5	2	330	49	48	233	36	33	2	1				11	3	73	10	6	12	1		38	6		
富士	1,114	7	1	3	3		160	104	45	7	4	694	83	115	496	30	28	1	1				13	8	210	35	5	28	4		128	10		
富士宮	483	9	1	1	2	5	66	37	26	3		314	32	52	230	15	14	1					3	1	76	14	10	1	2	46	3			
清水	834	8	1	1	6		83	45	32	4	2	585	71	145	369	26	24	2					20	12	112	6	3	10			86	7		
静岡中央	1,383	10	3	2	2	3	192	131	49	9	3	923	53	359	511	41	39	2					23	13	194	32	7	48			1	93	13	
静岡南	1,078	5	1	3	1		63	31	25	5	2	777	57	303	417	34	31	1	1				14	12	185	29	1	25	1	1	116	12		
藤枝	468						58	41	12	4	1	307	48	65	194	22	21		1				6	2	75	7	12	2	1	48	5			
焼津	442	3	1	1	1		64	35	24	3	2	299	30	87	182	7	7						8	5	61	5	2	7			45	2		
島田	301	1	1	1			33	23	7	2	1	205	16	36	153	22	20	2					5	1	35	3	1	4	1	1	20	5		
牧之原	245	2			1	1	39	23	12	3	1	153	31	12	110	8	8						7	4	36	1	1	7			22	5		
菊川	167	4	2	1	1		25	17	7	1		104	14	20	70	11	10				1		3		20	2	1	3			13	1		
掛川	403	2	1	1	1		44	26	13	4	1	259	25	31	203	12	11	1					6	1	80	3	1	6	1		65	4		
袋井	479	6	1	2	3		57	34	20	2	1	304	15	67	222	28	27	1					5	1	79	3	1	11			56	8		
磐田	744	5	1	1	1	2	99	62	27	6	4	435	37	114	284	68	64	2	2				5	3	132	8	1	26	1	3	81	12		
天竜	70	1			1		13	10	3			38	8	3	27	3	3						2		13	1	1	1			8	3		
浜北	323	1				1	42	28	9	5		196	16	34	146	23	22				1		4	2	57	7	2	5		1	38	4		
浜松東	1,120	8	1	6	1		107	57	37	11	2	683	54	161	468	59	55	1	3				18	8	245	16	3	29	1	1	178	17		
浜松中央	1,266	13	2	3	1	7	177	94	58	18	7	774	48	310	416	66	65	1					14	8	222	32	2	21	2	3	143	19		
浜松西	320	5	1	3	1		38	26	9	3		203	14	47	142	13	13						2	1	59	5	2	12	1		38	1		
細江	218	1	1				42	33	8	1		138	12	20	106	5	4	1					2	2	30	1	7			21	1			
湖西	239	1	1				32	23	7	2		151	23	16	112	7	7						6		42	8	1	5			27	1		

6 罪種別 警察署別 検挙件数

罪種	総数	凶悪犯				粗暴犯				窃盗犯				知能犯				風俗犯				その他																		
		殺人	強盗	強姦	強姦等	凶器準備	暴行	傷害	脅迫	恐喝	侵入	乗り物	非侵入	窃盗	盗犯	詐欺	横領	文書	偽造	有価証券	その他	あせん	利得	背任	賭博	強制	わいせつ	公然	わいせつ	わいせつ	物頒布	その他	略奪	誘拐	人身	売買	器物	損壊	等	
警察署	総数	8,043	118	27	41	17	33	1,713	1,040	524	114	35	4,738	710	336	3,692	386	339	19	21	3	2	1	1	173	1	80	31	61	915	186	55	245	5	14	16	257	137		
下田	123	2	1	1	1	41	28	10	3	3	60	22	38											2	1				1	16	2	2	4				1	7		
大仁	151	2	1	1	1	30	16	10	3	1	90	8	73	10	9	1								4	1				3	15	4	4					3	4		
三島	262	2	2	2	2	38	21	11	5	1	156	38	9	109	15	11	1	3						9	3	3	3	3	42	11	2	9					12	8		
伊東	152	3	2	1		33	17	16			94	18	10	66	8	6	2							2					2	12	4	2	1				4	1		
熱海	115	1	1			28	12	15	1		60	5	3	52	9	7	1	1						3	1	1	1	1	14		1	4					4	5		
沼津	597	12	1	4	3	4	113	72	35	4	2	355	40	30	285	30	25	1	4					12	7	3	2	75	21	3	20					2	23	6		
裾野	201	6	3	3		33	15	13	4	1	122	10	20	92	17	13	1	3						4	1			3	19	6	3	1	1			1	7			
御殿場	270	7	2	3	2	59	28	27	3	1	159	9	3	147	11	8	2	1						7	2			5	27	5	7	7				1	4	3		
富士	561	7	1	3	3	154	98	45	6	5	311	82	22	207	20	18	1	1						8	5	1	2	61	14	5	16	3				3	16	7		
富士宮	406	6	1	1	1	52	30	20	2		303	34	9	260	15	14	1							3	2			1	27	5	7	1	1			1	2	8	3	
清水	450	7	1	1	5	77	43	27	5	2	290	65	21	204	18	16	2							16	11	5		42	6	3	10	1	1			1	19	2		
静岡中央	678	8	3	1	1	172	118	45	7	2	364	45	47	272	24	23	1							20	10	4	6	90	24	7	40					1	7	11		
静岡南	504	6	1	3	1	70	32	30	6	2	332	38	45	249	17	12	3	1						11	9			2	68	17	1	22				1	1	20	6	
藤枝	263	1	1			51	37	11	3		141	36	11	94	15	14		1						4	1			3	51	6	17	2				2	1	11	14	
焼津	356	4	1	2	1	54	31	19	2	2	261	12	11	238	11	9	1	1						9	4	2	3	17	4	2	3							7	1	
島田	163	1	1	1		34	24	7	3		101	8	5	88	9	9								4	1	1	2	14	1	1	2					1	1	6	2	
牧之原	151	2	1	1	1	43	25	13	3	2	67	14		53	21	20	1							5	2	1	2	13	3	1	2							5	2	
菊川	109	6	2	2	1	20	14	5	1		74	14	3	57	6	5							1					1	2									1	1	
掛川	147	1	1	1		46	27	14	4	1	70	2	3	65	7	6	1							5	1			4	18	4	1	3	1					5	4	
袋井	276	7	1	2	3	48	31	15	1	1	169	57	3	109	17	16	1							5	2	1	2	30	2	2	9	1						12	4	
磐田	404	3	1	1	1	86	54	20	8	4	250	26	14	210	14	12	1	1						5	3	1	1	46	4	1	15					1	3	13	9	
天竜	38					16	11	4	1	1	10	3	2	5	9	8	1							2				2	1		1									
浜北	204	1				43	28	9	6		123	1	2	120	11	11								5	3			2	21	2	2	4						1	10	2
浜松東	494	9	1	5	3	101	59	31	10	1	268	52	12	204	30	28	2							11	4	3	4	75	13	4	13					1	1	31	12	
浜松中央	535	6	1	3	1	157	86	50	15	6	255	49	28	178	28	26	1	1						7	3	3	1	82	19	3	19							3	26	12
浜松西	170	4	1	2	1	41	27	10	4		96	15	4	77	7	7								3	2			1	19	1	2	10				1	3	2		
細江	150	1	1	1		41	33	7	1		102	1	5	96										1	1			5	1		1							1	2	
湖西	113	3	2		1	32	23	5	4		55	6	5	44	5	5								5	1	2	2	13	7	1	1							4		

7 罪種別 警察署別 検挙人員

本県集計

罪種	総数	凶悪犯			粗暴犯			窃盗犯			知能犯			風俗犯			その他			その他																									
		殺人	強盗	強姦	凶器準備	暴行	傷害	脅迫	恐喝	侵入	乗り物	非侵入	詐欺	横領	文書	偽造	有価証券	その他	あせん		背任	賭博	強制わいせつ	公然わいせつ	わいせつ物頒布	その他																			
警察署	総数	5,513	106	31	33	15	27	1,855	1,167	556	93	39	2,565	115	213	2,237	274	213	14	41	1	1	4	109	3	65	26	15	604	180	35	106	2	12	11	143	115								
下田	95	1	1				45	33	10	2			30	6		24	2	1					4	3	3			14	2	1	2				4	5									
大仁	114	2	1	1			33	16	13	3	1	59	2	7	50	8	7	1						1		1		11	3	3							5								
三島	168	1	1				36	19	12	4	1	68	5	5	58	26	5	1	20					3	1	1	2	34	12	3	3						6	10							
伊東	128	2	2				37	19	18			72	2	3	67	4	3	1						1		1		12	4	2	1						4	1							
熱海	92	2	2				31	13	17	1		42	2	3	37	4	3	1						2		1	1	11		3								3	5						
沼津	449	9	1	2	3	3	122	80	37	3	2	230	7	22	201	17	12	2	3					11	7	3	1	60	22	2	10						1	17	8						
裾野	120	5	3	1	1		40	18	15	5	2	54	1	5	48	6	5	1										15	7	1								7							
御殿場	180	6	4	1	1		59	27	28	3	1	83	3	3	77	8	5	2	1					2	2		22	4	5	4							1	2	6						
富士	409	9	3	3	3		188	116	55	7	10	155	3	17	135	13	11	1	1					5	4	1		39	14	3	6							9	7						
富士宮	168	3		2	1		59	35	22	2		78	5	6	67	6	3	3						1	1			21	5	2	2							2	1	9	2				
清水	289	5	1	1	3		73	41	25	3	4	169	14	14	141	14	12	2						8	5	3		20	6	1	1								9	3					
静岡中央	485	6	2	1	3		194	141	44	5	4	202	8	17	177	19	18	1						17	9	3	5	47	23	6	4								4	10					
静岡南	331	8	2	4	1	1	72	33	31	5	3	190	5	29	156	10	6	2	1					9	7			42	16	1	6							1	1	13	4				
藤枝	170	1	1				60	43	13	4		83	7	4	72	6	6							2	1			18	5	3	2									2	1	6	1		
焼津	177	3	1	2			55	33	19	2	1	95	2	10	83	4	2	2						8	5	2	1	12	4	3	3										4	1			
島田	121						36	28	6	2		64	2	2	60	4	4							2	1	1		15	2	1	1										2	1	5	3	
牧之原	101	4	1	2	1		47	29	14	1	3	31	1		30	6	6							4	2	1	1	9	3	2												4			
菊川	72	5	2	2	1		20	15	4	1		39	2	2	35	6	4						2					2														2			
掛川	130	4	4				48	29	14	4	1	58	2	3	53	9	8	1						1	1			10	4	2												1	3		
袋井	161	4	1	1	1		59	39	18	1	1	62	1	2	59	8	8							4	3	1		24	2	2	8	1										6	5		
磐田	258	3	1	1	1		86	58	20	6	2	126	5	11	110	14	8	1	3				2	3	2	1		26	4	8											3	2	6	3	
天竜	37						17	13	3	1		8	3	5	11	11												1	1	1															
浜北	147	2	1		1		52	37	9	6		64	2	2	60	7	7							5	4			17	2	2	4												1	6	2
浜東	375	8	1	4	3		106	58	37	10	1	187	8	8	171	25	23	2						5	1	3	1	44	9	3	13												1	9	9
浜中央	413	6	1	3	1	1	154	96	47	10	1	172	10	21	141	26	24	1	1					5	2	3		50	18	2	7												2	14	7
浜西	131	5	1	3	1		44	31	11	2		64	4	4	56	5	5							2	2			11	1	7													1	1	1
細江	98	1	1				51	44	7			39	3	6	30	2	2							1	1			4	1	1														1	1
湖西	94	1			1		31	23	7	1		41	3	4	34	4	4							4	1	1	1	13	7	1	1														4

10 罪種別 認知・検挙件数 (前年比較)

本県集計

区 分 罪 種	認 知			検 挙			数 率		
	令 和 2 年	令 和 元 年	件 数	令 和 2 年	令 和 元 年	件 数	増 減		率 (%)
							件 数	率 (%)	
総数	15,370	17,876	-2,506	8,043	8,114	-71			-0.9
凶悪犯	129	144	-15	118	125	-7			-5.6
殺人	26	34	-8	27	41	-14			-34.1
強盗	40	37	3	41	31	10			32.3
放火	24	42	-18	17	25	-8			-32.0
強制性交等	39	31	8	33	28	5			17.9
組暴犯	1,822	1,949	-127	1,713	1,803	-90			-5.0
凶器準備集合									
暴行	1,095	1,153	-58	1,040	1,099	-59			-5.4
傷害	568	640	-72	524	573	-49			-8.6
脅迫	119	110	9	114	88	26			29.5
恐喝	40	46	-6	35	43	-8			-18.6
窃盗犯	9,922	11,970	-2,048	4,738	4,810	-72			-1.5
侵入窃盗	1,052	1,441	-389	710	813	-103			-12.7
乗り物窃盗	2,490	3,295	-805	336	391	-55			-14.1
非侵入窃盗	6,380	7,234	-854	3,692	3,606	86			2.4
知能犯	705	711	-6	386	377	9			2.4
詐欺	654	629	25	339	311	28			9.0
横領	17	33	-16	19	27	-8			-29.6
偽造	34	46	-12	27	37	-10			-27.0
汚職		1	-1		1	-1			-100.0
あっせん利得									
背任		2	-2	1	1				
風俗犯	215	250	-35	173	171	2			1.2
賭博	1		1	1		1			
強制わいせつ	98	140	-42	80	79	1			1.3
公然わいせつ	43	59	-16	31	45	-14			-31.1
わいせつ物頒布等	73	51	22	61	47	14			29.8
その他の刑法犯	2,577	2,852	-275	915	828	87			10.5
占有離脱物横領	304	287	17	186	231	-45			-19.5
公務執行妨害	52	55	-3	55	53	2			3.8
住居侵入	373	492	-119	245	172	73			42.4
略取誘拐・人身売買	16	8	8	16	8	8			100.0
器物損壊等	1,621	1,797	-176	257	252	5			2.0
その他	211	213	-2	156	112	44			39.3

11 罪種別 検挙・補導人員 (前年比較)

本県集計

区 分 罪 種	検 挙 人 員				成 人				犯 罪 少 年				触 法 少 年				
	令 和 2 年		令 和 元 年		令 和 元 年		令 和 元 年		令 和 元 年		令 和 元 年		令 和 元 年		令 和 元 年		
	うち 女	うち 男	増 人	減 率 (%)	うち 女	うち 男	増 人	減 率 (%)	うち 女	うち 男	増 人	減 率 (%)	うち 女	うち 男	増 人	減 率 (%)	
総 数	5,513	1,215	5,883	1,188	5,071	1,132	5,355	1,119	442	83	528	69	151	35	192	51	-21.4
凶 悪 犯	106	13	120	23	98	12	106	22	8	1	14	1	1		2		-50.0
殺 人	31	9	37	12	29	8	37	12	2	1							
強 盗	33	1	42	5	31	1	33	5	2		9						
放 火	15	3	13	5	12	3	12	5	3		1						
強 制 性 交 等	27		28	1	26		24	2	1		4		1		2		-50.0
組 暴 犯	1,855	282	2,019	258	1,801	277	1,911	244	54	5	108	14	25	1	26		-3.8
凶 器 準 備 集 合																	
暴 行	1,167	215	1,240	190	1,149	215	1,216	188	18		24	2	19	1	11	8	72.7
傷 害	556	46	640	53	531	43	576	46	25	3	64	7	6		14		-57.1
脅 迫	93	16	74	7	87	15	66	6	6	1	8	1			1		-100.0
恐 喝	39	5	65	8	34	4	53	4	5	1	12	4					
窃 盗 犯	2,565	801	2,727	786	2,271	735	2,430	742	294	66	297	44	93	29	125	39	-25.6
侵 入 窃 盗	115	3	124	8	107	2	115	8	8	1	9		4		2		100.0
乗 り 物 窃 盗	213	19	221	15	107	6	122	9	106	13	99	6	10	1	9	1	11.1
非 侵 入 窃 盗	2,237	779	2,382	763	2,057	727	2,193	725	180	52	189	38	79	28	114	38	-30.7
知 能 犯	274	45	278	51	260	39	258	48	14	6	20	3					
詐 欺	213	32	236	44	199	26	216	41	14	6	20	3					
横 領	14	4	21	4	14	4	21	4									
偽 造	43	8	20	3	43	8	20	3	23		115.0						
汚 職			1				1				-100.0						
あ っ せ ん 利 得																	
背 任	4	1			4	1											
風 俗 犯	109		105	1	102		95	1	7	7	7.4		3		6		-50.0
賭 博	3				3												
強 制 わ い せ つ	65		54		59		49		6		5		2		4		-50.0
公 然 わ い せ つ	26		36		26		35						1				
わ い せ つ 物 頒 布 等	15		15	1	14		11	1	1		4				2		-100.0
そ の 他 の 刑 法 犯	604	74	634	69	539	69	555	62	65	5	79	7	29	5	33	12	-12.1
占 有 離 脱 物 横 領	180	23	223	31	158	22	198	27	22	1	25	4	3	1	4		-25.0
公 務 執 行 妨 害	35	4	44		34	4	43		1		1						
住 居 侵 入	106	9	119	3	90	6	97	3	16	3	22		12	2	16	8	-25.0
略 取 誘 拐・人 身 売 買	11	2	9	1	2	2	2	1	2		2						
器 物 損 壊 等	143	15	131	14	128	15	123	13	15		8	1	10	1	9	3	11.1
そ の 他	129	21	108	20	118	20	85	18	11	1	23	2	4	1	4	1	

注 検挙人員は触法少年を含まない。

12 警察署別 認知・検挙件数 (前年比較)

本県集計

区 分	認 知		件 数		検 挙		件 数		率 (%)
	令 和 2 年	令 和 元 年	件 数	増 減	令 和 2 年	令 和 元 年	件 数	増 減	
警察署	15,370	17,876	-2,506	-14.0	8,043	8,114	-71	-0.9	
総 数									
下 田	272	294	-22	-7.5	123	120	3	2.5	
大 仁	286	384	-98	-25.5	151	199	-48	-24.1	
三 島	513	587	-74	-12.6	262	325	-63	-19.4	
伊 東	258	324	-66	-20.4	152	191	-39	-20.4	
熱 海	194	271	-77	-28.4	115	150	-35	-23.3	
沼 津	1,289	1,613	-324	-20.1	597	653	-56	-8.6	
裾 野	340	429	-89	-20.7	201	267	-66	-24.7	
御 殿 場	521	512	9	1.8	270	263	7	2.7	
富 士 宮	1,114	1,461	-347	-23.8	561	652	-91	-14.0	
富 士 宮	483	509	-26	-5.1	406	228	178	78.1	
清 水	834	1,007	-173	-17.2	450	402	48	11.9	
静 岡 中 央	1,383	1,613	-230	-14.3	678	699	-21	-3.0	
静 岡 南	1,078	1,333	-255	-19.1	504	431	73	16.9	
藤 枝	468	592	-124	-20.9	263	197	66	33.5	
焼 津	442	604	-162	-26.8	356	220	136	61.8	
島 田	301	334	-33	-9.9	163	172	-9	-5.2	
牧 之 原	245	240	5	2.1	151	99	52	52.5	
菊 川	167	205	-38	-18.5	109	97	12	12.4	
掛 川	403	465	-62	-13.3	147	179	-32	-17.9	
袋 井	479	465	14	3.0	276	308	-32	-10.4	
磐 田	744	750	-6	-0.8	404	392	12	3.1	
天 竜	70	92	-22	-23.9	38	64	-26	-40.6	
浜 北	323	344	-21	-6.1	204	180	24	13.3	
浜 松 東	1,120	1,179	-59	-5.0	494	462	32	6.9	
浜 松 中 央	1,266	1,369	-103	-7.5	535	729	-194	-26.6	
浜 松 西	320	353	-33	-9.3	170	89	81	91.0	
細 江	218	246	-28	-11.4	150	149	1	0.7	
湖 西	239	301	-62	-20.6	113	197	-84	-42.6	

13 警察署別 検挙・補導人員 (前年比較)

本県集計

区 分	令和2年			令和元年			成人			少年			少年			少年													
	うち 女性	令 和 元 年	増 減 率 (%)	うち 女性	令 和 元 年	増 減 率 (%)	うち 女性	令 和 元 年	増 減 率 (%)	うち 女性	令 和 元 年	増 減 率 (%)	うち 女性	令 和 元 年	増 減 率 (%)	うち 女性	令 和 元 年	増 減 率 (%)											
警察署 総数	5,513	1,215	5,883	1,188	5,071	1,132	5,355	1,119	-284	-5.3	442	83	528	69	-86	-16.3	151	35	192	51	-41	-21.4							
下田	95	21	75	13	92	21	74	13	18	24.3	3		1		2	200.0													
大仁	114	19	147	38	101	18	135	37	-34	-25.2	13	1	12	1	1	8.3	4	2	2		2		100.0						
三島	168	34	211	43	153	31	187	40	-34	-18.2	15	3	24	3	-9	-37.5	8	1	2		6		300.0						
伊東	128	35	151	30	123	35	148	30	-25	-16.9	5		3		2	66.7	1		4				-75.0						
熱海	92	21	116	17	87	21	106	17	-19	-17.9	5		10		-5	-50.0			13		8		-100.0						
沼津	449	82	457	91	402	75	410	86	-8	-2.0	47	7	47	5			14	3	11		2		27.3						
裾野	120	23	123	24	110	22	108	23	2	1.9	10	1	15	1	-5	-33.3			1					-100.0					
御殿場	180	32	211	49	171	30	187	48	-16	-8.6	9	2	24	1	-15	-62.5	2	1	6					-66.7					
富士	409	92	552	104	379	87	513	96	-134	-26.1	30	5	39	8	-9	-23.1	10	1	13					-3	-23.1				
富士宮	168	39	181	34	150	39	156	29	-6	-3.8	18		25	5	-7	-28.0	8	3	10		2			-2	-20.0				
清水	289	65	288	60	275	63	273	59	2	0.7	14	2	15	1	-1	-6.7	18	2	12		3			6	50.0				
静岡中央	485	118	603	139	450	111	545	132	-95	-17.4	35	7	58	7	-23	-39.7	3	2	28		7				-25	-89.3			
静岡南	331	63	324	68	295	54	301	64	-6	-2.0	36	9	23	4	13	56.5	8	4	20		8				-12	-60.0			
藤枝	170	39	154	33	155	35	134	33	21	15.7	15	4	20		-5	-25.0	1		3		1				-2	-66.7			
焼津	177	42	162	37	164	38	148	36	16	10.8	13	4	14	1	-1	-7.1	4	1	5		3					-1	-20.0		
島田	121	29	131	33	109	29	118	32	-9	-7.6	12		13	1	-1	-7.7	1										1		
牧之原	101	22	66	12	98	22	63	12	35	55.6	3		3				5	1	4		2					1	25.0		
菊川	72	19	92	14	68	18	77	12	-9	-11.7	4	1	15	2	-11	-73.3	4	1									4		
掛川	130	27	152	34	122	27	144	34	-22	-15.3	8		8				4		5		1						-1	-20.0	
袋井	161	34	167	26	147	31	155	23	-8	-5.2	14	3	12	3	2	16.7	3		10		1						-7	-70.0	
磐田	258	45	284	42	228	41	251	40	-23	-9.2	30	4	33	2	-3	-9.1	11	2	7		2						4	57.1	
天竜	37	5	37	3	34	5	29	3	5	17.2	3		8		-5	-62.5			1									-1	-100.0
浜北	147	41	100	22	141	38	92	20	49	53.3	6	3	8	2	-2	-25.0	2	1	9		5							-7	-77.8
浜松東	375	103	349	73	323	86	317	65	6	1.9	52	17	32	8	20	62.5	20	8	16		2						4	25.0	
浜松中央	413	90	453	87	390	83	410	75	-20	-4.9	23	7	43	12	-20	-46.5	2		5		1							-3	-60.0
浜松西	131	31	80	23	123	29	78	22	45	57.7	8	2	2	1	6		7		1								6	600.0	
細江	98	30	100	19	95	29	85	18	10	11.8	3	1	15	1	-12	-80.0	4	2	3		3						1	33.3	
湖西	94	14	117	20	86	14	111	20	-25	-22.5	8		6		2	33.3	7		1								6	600.0	

注 検挙人員は触法少年を含まない。

認 知 ・ 検 挙 状 況 表

14 包括罪種別 警察署別 認知件数 (前年比較) (1)

本県集計

区分 警察署	総数				凶悪犯				粗暴犯				知能犯				詐欺			
	令和2年	令和元年	増減		令和2年	令和元年	増減		令和2年	令和元年	増減		令和2年	令和元年	令和2年	令和元年	増減			
			件数	率(%)			件数	率(%)			件数	率(%)					件数	率(%)	件数	率(%)
総数	15,370	17,876	-2,506	-14.0	129	144	-15	-10.4	1,822	1,949	-127	-6.5	705	711	-6	-0.8	654	629	25	4.0
下田	272	294	-22	-7.5	2	3	-1	-33.3	44	24	20	83.3	7	9	-2	-22.2	6	8	-2	-25.0
大仁	286	384	-98	-25.5	2		2		32	47	-15	-31.9	15	10	5	50.0	13	8	5	62.5
三島	513	587	-74	-12.6	3	3			45	59	-14	-23.7	33	39	-6	-15.4	26	33	-7	-21.2
伊東	258	324	-66	-20.4	3	6	-3	-50.0	35	54	-19	-35.2	29	29			28	26	2	7.7
熱海	194	271	-77	-28.4	3	1	2	200.0	19	48	-29	-60.4	20	16	4	25.0	17	15	2	13.3
沼津	1,289	1,613	-324	-20.1	11	17	-6	-35.3	110	132	-22	-16.7	47	58	-11	-19.0	43	50	-7	-14.0
裾野	340	429	-89	-20.7	6	3	3	100.0	39	32	7	21.9	18	33	-15	-45.5	18	27	-9	-33.3
御殿場	521	512	9	1.8	7	7			64	64			36	38	-2	-5.3	33	30	3	10.0
富士	1,114	1,461	-347	-23.8	7	14	-7	-50.0	160	234	-74	-31.6	30	42	-12	-28.6	28	35	-7	-20.0
富士宮	483	509	-26	-5.1	9	4	5	125.0	66	42	24	57.1	15	15			14	15	-1	-6.7
清水	834	1,007	-173	-17.2	8	7	1	14.3	83	84	-1	-1.2	26	34	-8	-23.5	24	33	-9	-27.3
静岡中央	1,383	1,613	-230	-14.3	10	8	2	25.0	192	232	-40	-17.2	41	53	-12	-22.6	39	51	-12	-23.5
静岡南	1,078	1,333	-255	-19.1	5	7	-2	-28.6	63	89	-26	-29.2	34	30	4	13.3	31	26	5	19.2
藤枝	468	592	-124	-20.9		4	-4	-100.0	58	35	23	65.7	22	24	-2	-8.3	21	22	-1	-4.5
焼津	442	604	-162	-26.8	3	3			64	54	10	18.5	7	18	-11	-61.1	7	15	-8	-53.3
島田	301	334	-33	-9.9	1	2	-1	-50.0	33	44	-11	-25.0	22	15	7	46.7	20	13	7	53.8
牧之原	245	240	5	2.1	2	2			39	35	4	11.4	8	10	-2	-20.0	8	10	-2	-20.0
菊川	167	205	-38	-18.5	4	5	-1	-20.0	25	27	-2	-7.4	11	6	5	83.3	10	6	4	66.7
掛川	403	465	-62	-13.3	2	2			44	47	-3	-6.4	12	25	-13	-52.0	11	24	-13	-54.2
袋井	479	465	14	3.0	6		6		57	46	11	23.9	28	29	-1	-3.4	27	27		
磐田	744	750	-6	-0.8	5	5			99	97	2	2.1	68	34	34	100.0	64	29	35	120.7
天竜	70	92	-22	-23.9	1	1			13	19	-6	-31.6	3	3				2	-2	-100.0
浜北	323	344	-21	-6.1	1	3	-2	-66.7	42	40	2	5.0	23	22	1	4.5	22	22		
浜松東	1,120	1,179	-59	-5.0	8	14	-6	-42.9	107	107			59	42	17	40.5	55	38	17	44.7
浜松中央	1,266	1,369	-103	-7.5	13	13			177	147	30	20.4	66	44	22	50.0	65	36	29	80.6
浜松西	320	353	-33	-9.3	5	5			38	48	-10	-20.8	13	15	-2	-13.3	13	13		
細江	218	246	-28	-11.4	1	2	-1	-50.0	42	22	20	90.9	5	6	-1	-16.7	4	5	-1	-20.0
湖西	239	301	-62	-20.6	1	3	-2	-66.7	32	40	-8	-20.0	7	12	-5	-41.7	7	10	-3	-30.0

包括罪種別 警察署別 認知件数 (前年比較) (2)

本県集計

区 分	窃 盗										風 俗 犯				その他の刑法犯							
	令和2年		令和元年		令和2年		令和元年		令和2年		令和元年		令和2年		令和元年		令和2年					
	件数	増減 件数率(%)	件数	増減 件数率(%)	件数	増減 件数率(%)	件数	増減 件数率(%)	件数	増減 件数率(%)	件数	増減 件数率(%)	件数	増減 件数率(%)	件数	増減 件数率(%)	件数	増減 件数率(%)				
警察署	9,922	-2,048	-17.1	1,052	-389	-27.0	2,490	3,295	-805	-24.4	6,380	7,234	-854	-11.8	215	250	-35	-14.0	2,577	2,852	-275	-9.6
下田	151	-48	-24.1	42	-13	-23.6	9	12	-3	-25.0	100	132	-32	-24.2	2	2			66	57	9	15.8
大仁	177	-86	-32.7	38	-4	-9.5	18	44	-26	-59.1	121	177	-56	-31.6	7	5	2	40.0	53	59	-6	-10.2
三島	343	-48	-12.3	40	-4	-9.1	90	142	-52	-36.6	213	205	8	3.9	7	16	-9	-56.3	82	79	3	3.8
伊東	137	-15	-9.9	33	-1	-2.9	8	6	2	33.3	96	112	-16	-14.3	3	13	-10	-76.9	51	70	-19	-27.1
熱海	119	-38	-24.2	23	3	15.0	7	9	-2	-22.2	89	128	-39	-30.5	5	7	-2	-28.6	28	42	-14	-33.3
沼津	895	-219	-19.7	109	-35	-24.3	265	345	-80	-23.2	521	625	-104	-16.6	12	17	-5	-29.4	214	275	-61	-22.2
裾野	228	-83	-26.7	31	-1	-3.1	48	90	-42	-46.7	149	189	-40	-21.2	2	4	-2	-50.0	47	46	1	2.2
御殿場	330	-1	-0.3	49	12	32.4	48	56	-8	-14.3	233	238	-5	-2.1	11	6	5	83.3	73	66	7	10.6
富士	694	-233	-25.1	83	5	6.4	115	220	-105	-47.7	496	629	-133	-21.1	13	9	4	44.4	210	235	-25	-10.6
富士宮	314	-63	-16.7	32	-13	-28.9	52	73	-21	-28.8	230	259	-29	-11.2	3	7	-4	-57.1	76	64	12	18.8
清水	585	-146	-20.0	71	-2	-2.7	145	256	-111	-43.4	369	402	-33	-8.2	20	6	14	233.3	112	145	-33	-22.8
静岡中央	923	-162	-14.9	53	-25	-32.1	359	418	-59	-14.1	511	589	-78	-13.2	23	20	3	15.0	194	215	-21	-9.8
静岡南	777	-204	-20.8	57	-24	-29.6	303	388	-85	-21.9	417	512	-95	-18.6	14	20	-6	-30.0	185	206	-21	-10.2
藤枝	307	-62	-16.8	48	-46	-48.9	65	64	1	1.6	194	211	-17	-8.1	6	14	-8	-57.1	75	146	-71	-48.6
焼津	299	-112	-27.3	30	-34	-53.1	87	99	-12	-12.1	182	248	-66	-26.6	8	17	-9	-52.9	61	101	-40	-39.6
島田	205	-21	-9.3	16	-17	-51.5	36	66	-30	-45.5	153	127	26	20.5	5	3	2	66.7	35	44	-9	-20.5
牧之原	153	5	3.4	31	2	6.9	12	20	-8	-40.0	110	99	11	11.1	7	5	2	40.0	36	40	-4	-10.0
菊川	104	-35	-25.2	14	-10	-41.7	20	30	-10	-33.3	70	85	-15	-17.6	3	1	2	200.0	20	27	-7	-25.9
掛川	259	-38	-12.8	25	-11	-30.6	31	58	-27	-46.6	203	203			6	8	-2	-25.0	80	86	-6	-7.0
袋井	304	13	4.5	15	-10	-40.0	67	76	-9	-11.8	222	190	32	16.8	5	13	-8	-61.5	79	86	-7	-8.1
磐田	435	-56	-11.4	37	-41	-52.6	114	107	7	6.5	284	306	-22	-7.2	5	6	-1	-16.7	132	117	15	12.8
天竜	38	-15	-28.3	8	-3	-27.3	3	8	-5	-62.5	27	34	-7	-20.6	2	1	1	100.0	13	15	-2	-13.3
浜北	196	-29	-12.9	16	-16	-50.0	34	31	3	9.7	146	162	-16	-9.9	4	8	-4	-50.0	57	46	11	23.9
浜松東	683	-99	-12.7	54	-40	-42.6	161	206	-45	-21.8	468	482	-14	-2.9	18	17	1	5.9	245	217	28	12.9
浜松中央	774	-157	-16.9	48	-27	-36.0	310	361	-51	-14.1	416	495	-79	-16.0	14	13	1	7.7	222	221	1	0.5
浜松西	203	-29	-12.5	14	-26	-65.0	47	34	13	38.2	142	158	-16	-10.1	2	6	-4	-66.7	59	47	12	25.5
細江	138	-33	-19.3	12	-12	-50.0	20	34	-14	-41.2	106	113	-7	-6.2	2	4	-2	-50.0	30	41	-11	-26.8
湖西	151	-34	-18.4	23	4	21.1	16	42	-26	-61.9	112	124	-12	-9.7	6	2	4	200.0	42	59	-17	-28.8

15 窃盗犯 警察署別 認知・検挙件数

警察署	区分	認知件数			検挙件数			検挙率(%)	現行犯	既届	未届	自署事件	
		現行犯	既届	未届	検挙率(%)	現行犯	既届					未届	自署事件
窃盗犯総数		9,922	66	9,247	609	4,738	47.8	65	4,085	588	3,132	372	
下田		151	5	138	8	60	39.7	5	40	15	40	15	
大仁		177	1	162	14	90	50.8		73	17	72	14	
三島		343	3	293	47	156	45.5	4	121	31	98	29	
伊東		137	3	118	16	94	68.6	4	81	9	75	9	
熱海		119	3	107	9	60	50.4	3	55	2	47	1	
沼津		895	5	834	56	355	39.7	6	315	34	273	27	
裾野		228		215	13	122	53.5		94	28	64	9	
御殿場		330	1	298	31	159	48.2	1	128	30	99	26	
富士		694	2	658	34	311	44.8	2	248	61	232	21	
富士宮		314	2	299	13	303	96.5	1	289	13	112	7	
清水		585		561	24	290	49.6		267	23	196	11	
静岡中央		923	6	868	49	364	39.4	6	309	49	278	40	
静岡南		777		735	42	332	42.7		293	39	231	19	
藤枝		307	4	288	15	141	45.9	4	120	17	96	12	
焼津		299	1	275	23	261	87.3	1	246	14	122	9	
島田		205	7	179	19	101	49.3	7	71	23	66	15	
牧之原		153	2	138	13	67	43.8	2	54	11	52	11	
菊川		104	1	95	8	74	71.2	1	62	11	48	4	
掛川		259	3	242	14	70	27.0	3	63	4	61	4	
袋井		304		283	21	169	55.6		139	30	79	14	
磐田		435	4	408	23	250	57.5	5	220	25	154	21	
天竜		38		36	2	10	26.3		9	1	7		
浜北		196		186	10	123	62.8		114	9	79	2	
浜東		683	1	663	19	268	39.2	1	246	21	226	6	
浜中央		774	3	717	54	255	32.9	3	224	28	188	24	
浜西		203	2	193	8	96	47.3	2	72	22	60	6	
細江		138	4	124	10	102	73.9	1	93	8	38	8	
湖西		151	3	134	14	55	36.4	3	39	13	39	8	

16 窃盗手口別 警察署別 認知・検挙件数 (1)

本県集計

手口	警察署		数		田		大		仁		三		島		伊		東				
	認知・ 検挙	認知 件数	うち 既届	検挙 件数	うち 既届	検挙 件数	うち 既届	認知 件数	うち 既届	検挙 件数	うち 既届	認知 件数	うち 既届	検挙 件数	うち 既届	認知 件数	うち 既届	検挙 件数	うち 既届		
窃盗	9,922	1,052	9,247	4,738	4,085	151	138	60	40	177	162	90	73	343	293	156	121	137	118	94	81
侵入	290	277	203	178	167	14	14	2	2	15	15	2	2	14	14	23	23	2	1	4	4
窃盗	24	20	15	2	2	2	2	4	4	8	6	1	1	8	6	1	1	2	2	1	1
窃盗	29	29	5	3	3	3	3	6	6	1	1	1	1	1	1	1	1	5	5	2	2
窃盗	3	3	2	2	2	1	1	6	6	1	1	1	1	1	1	1	1	5	5	2	2
窃盗	8	8	7	7	7	1	1	1	1	1	1	1	1	1	1	1	1	1	1	1	1
窃盗	119	110	78	70	52	5	5	2	2	7	6	1	1	3	3	3	3	2	2	1	1
窃盗	150	142	57	52	44	2	2	2	2	3	3	1	1	4	4	8	8	2	2	1	1
窃盗	20	15	19	14	14	2	2	4	4	3	3	1	1	1	1	1	1	2	2	1	1
窃盗	96	85	57	45	45	2	2	4	4	3	3	3	3	2	2	1	1	2	2	1	1
窃盗	115	99	75	64	64	6	5	5	4	9	9	9	4	6	5	1	1	14	11	10	10
窃盗	2,490	2,392	336	248	248	9	9	18	18	18	16	9	6	90	81	9	6	8	6	10	8
窃盗	65	61	42	38	38	1	1	1	1	1	1	1	1	4	4	1	1	2	2	1	1
窃盗	231	229	53	50	50	8	8	9	6	17	15	9	6	16	16	2	2	2	2	1	1
窃盗	2,194	2,102	241	160	160	8	8	38	29	121	109	73	59	70	61	6	3	6	4	3	1
窃盗	6,380	5,882	3,692	3,201	3,201	100	88	38	29	121	109	73	59	213	176	109	78	96	86	66	55
窃盗	73	60	67	60	60	3	3	1	1	3	1	1	1	3	1	1	1	3	1	1	1
窃盗	11	11	11	11	11	1	1	1	1	1	1	1	1	1	1	1	1	1	1	1	1
窃盗	39	34	17	12	12	5	3	6	4	5	3	6	4	3	6	4	3	6	4	3	1
窃盗	214	41	218	39	39	3	3	2	2	1	1	2	2	9	9	4	4	1	1	1	1
窃盗	73	60	67	60	60	7	7	2	2	7	7	3	3	10	10	9	9	16	16	13	13
窃盗	466	462	236	229	229	7	7	2	2	7	7	3	3	10	10	9	9	16	16	13	13
窃盗	12	12	1	1	1	15	15	2	2	6	6	2	2	20	20	1	1	6	6	1	1
窃盗	655	644	386	367	367	4	4	4	4	6	6	2	2	20	20	1	1	6	6	1	1
窃盗	284	276	43	39	39	4	4	4	4	4	4	1	1	9	9	2	2	6	6	1	1
窃盗	29	28	1	1	1	3	3	3	3	1	1	1	1	9	9	2	2	6	6	1	1
窃盗	73	71	12	11	11	7	7	7	3	4	4	4	4	4	4	1	1	16	16	13	13
窃盗	251	202	131	77	77	3	3	7	3	4	4	1	1	42	21	33	12	3	3	3	3
窃盗	128	127	22	21	21	3	3	4	4	4	4	1	1	13	13	2	2	31	29	32	30
窃盗	2,415	2,334	1,860	1,790	1,790	10	10	12	12	38	36	37	35	58	56	34	34	4	4	4	4
窃盗	200	194	86	78	78	9	9	1	1	6	6	4	4	4	4	7	6	4	4	4	4
窃盗	12	12	5	5	5	7	6	6	6	11	11	3	3	4	3	2	2	2	2	1	1
窃盗	120	110	70	60	60	7	6	13	9	11	11	3	3	4	3	2	1	2	2	1	1
窃盗	1,329	1,205	504	389	389	32	28	13	9	34	25	19	9	34	32	12	9	28	20	18	10

窃盜手口別 警察署別 認知・検挙件数 (2)

手口	警察署			熱			海			沼			津			野			御殿場		
	認知件数	うち 既届	検挙件数	認知件数	うち 既届	検挙件数	認知件数	うち 既届	検挙件数	認知件数	うち 既届	検挙件数	認知件数	うち 既届	検挙件数	認知件数	うち 既届	検挙件数	認知件数	うち 既届	
窃盜犯計	119	107	60	55	315	355	895	894	315	228	215	122	94	298	330	298	159	128			
空	23	23	5	5	30	40	93	93	30	31	28	10	10	40	49	40	9	3			
き	1	1			18	18	33	33	15	7	6	1	1	12	12	2	2	2			
込					10	10	17	14	7	7	7	7	7	10	10	1	1	1			
空					7	7	1	1	5	2											
居					4	4	4	4		3	3			1	1	1					
A																					
M																					
破																					
り																					
金庫																					
破	1	1			1	1	1	1													
旅館																					
荒																					
し																					
官公																					
署																					
荒																					
し																					
病校																					
院																					
荒																					
し																					
給油	3	3	2	2	3	3	14	12	2	6	6			11	10						
所	8	8	3	3	8	8	11	8	2	3	3	2	2	4	3						
所	1	1	1	1	1	1	1	1	1	1	1	1	1	1	1						
店	3	3																			
出	1	1																			
場	3	3																			
工	1	1																			
更	3	3																			
衣	6	6																			
室	7	7	3	3	3	3	265	255	20	48	46	20	15	46	48	46	3	2			
荒	6	6					7	5	2	1	1	1	1	1	1	1	2				
倉	7	7	3	3	3	3	3	3	2	2	2	2	10	2	2	2	3	2			
の	1	1	1	1	1	1	41	40	5	11	11	10	10	3	3						
計	5	5	2	2	2	2	221	212	23	36	34	10	5	43	41						
計	89	77	52	47	285	285	521	486	265	149	141	92	69	233	212	147	123				
職							4	4		5	5	5	5	6	6	6	11	11			
權																					
中																					
盜																					
非																					
追																					
出																					
し																					
物																					
盜																					
訪	1	1					7	7	1	4	4	1	1	2	2	1	4	3			
問																					
盜																					
詐																					
欺	5	1	1	1	7	7	18	1	2	3	1	21	1	23	13	18	13				
盜																					
所																					
の																					
他																					
所																					
の																					
入																					
引	17	17	6	6	27	27	63	62	26	8	8	7	7	11	11	4	4				
き	1	1			44	44	62	61	44	7	7	2	2	10	10	1	1				
ね	4	4			2	2	33	32	2	4	4	2	2	8	8	1	1				
ね	2	2	1	1	2	2	7	7	2	2	2	2	2	2	2	2	2				
ね	1	1			7	7	9	7	4	2	2			6	6	6	8				
ね					8	8	5	5	1	6	6	2	2	7	7	7	8				
ね					143	143	173	168	141	64	61	43	42	98	90	82	67				
ね	31	27	23	21	15	15	19	18	14	1	1	1	1	6	6	3	3				
場	8	8	2	2	2	2	2	2	2	2	2	2	2	1	1	1	1				
場	1	1			9	9	12	10	3	1	1			2	2	2	2				
ね	5	4	12	10	6	6	99	95	24	35	32	8	6	45	43	13	11				
ら	12	9	7	6	28	28	24	24	28	24	24	8	6	43	43	13	11				
の																					

窃盗手口別 警察署別 認知・検挙件数 (3)

手口	警察署			富士			宮			清水			静岡			中央		
	認知 件数	検挙 件数	うち 既届	認知 件数	検挙 件数	うち 既届	認知 件数	検挙 件数	うち 既届	認知 件数	検挙 件数	うち 既届	認知 件数	検挙 件数	うち 既届	認知 件数	検挙 件数	うち 既届
窃盗犯計	694	311	248	314	289	303	561	290	267	923	868	364	309					
空	83	82	73	32	30	34	66	65	64	53	52	45	42					
き	19	3	3	9	8	10	18	3	3	15	14	2	1					
込	27	59	59	12	11	6	9	9	1	9	9	10	10					
居	4	1	1	1	1		2	1										
A T M 破り	1	1	1	1	1	1	2	1	1	2	2							
金庫破り																		
旅館荒し																		
官署荒し	1	1																
学校荒し																		
病院荒し	2	2					1	2	2	1	1	6	6					
給油所荒し	9	10	5	1	1		16	31	31	5	5	4	4					
事務所荒し	7	4	2	2	2		7	9	9	12	12	6	6					
出店荒し																		
工場荒し		1	1			1	3	3	3									
更衣室荒し																		
倉庫荒し	8	1	1	2	2	2	9	10	10	5	5	7	5					
その他	5	2		2	2	14	4	4	4	3	3	10	10					
乗り物	115	22	13	52	51	8	145	21	16	359	353	47	41					
自動車	13	11	1	1	1	1	7	6	5	4	4	3	3					
オートバイ	12	2	2	3	3		12	5	5	26	26	5	5					
自転車	90	19	10	48	47	8	126	10	6	329	323	39	33					
計	496	207	162	230	218	260	369	204	187	511	463	272	226					
職権	2	6	6	2	1	3	5	1	1	3	2	3	2					
捜査																		
非																		
追出	2	2																
買物	3	1					7	1	1	1	1							
訪問	2	2	2															
詐欺	10	32	1	8	6	8	11	15	1	19	3	6	3					
盗																		
ATM																		
ねらい																		
窓																		
口																		
ねらい																		
窓																		
中																		
ねらい																		
室内																		
ねらい																		
各																		
室																		
ねらい																		
病																		
室																		
ねらい																		
ひ																		
つ																		
た																		
くり																		
り																		
置	23	10	9	16	16	8	29	6	6	43	42	22	20					
引	1	1		2	2		28	6	6	3	3	1	1					
飯	96	7	7	32	32	2	38	19	17	44	38	27	14					
睡	26	25	1	6	6													
者																		
ね																		
ら																		
い																		
の																		
他																		
自動販売機	7	7		8	7	8	15	2	2	12	12	3	3					
ね	22	1	1	14	14	13	9	8	7	2	2	3	3					
ら	6	6		3	3		8	8	8	4	4	6	6					
い	159	102	98	79	79	189	156	121	121	232	221	146	136					
万	20	19	4	6	5	1	11	2	2	16	16	6	6					
引	6	3	3	1	1	1	2	2	2	2	2	2	2					
場	105	32	27	47	40	12	53	21	21	93	82	39	25					
ね																		
ら																		
い																		
の																		

窃盗手口別 警察署別 認知・検挙件数 (4)

手口	警察署		静岡		岡南		藤枝		焼津		島田			
	認知 件数	検挙 件数	うち 既届	うち 既届	認知 件数	検挙 件数	うち 既届	うち 既届	認知 件数	検挙 件数	うち 既届	うち 既届		
窃盗犯計	777	332	735	293	307	141	120	299	275	261	246	205	179	101
空き巣	57	38	52	34	48	36	29	30	26	12	9	16	16	8
侵入	29	8	28	6	5	6	5	6	6	7	4	5	5	1
窃盗	9	19	7	17	8	19	19	7	4	7	4	4	4	4
乗り物	1	1	1	1	4	4	1							
盗	2	1	2	1										
倉庫								1						
その他								2						
計	303	45	291	35	65	11	11	87	84	11	8	36	36	5
自動車	4	3	4	2	2	2	2	4	4	1	1	1	1	2
オートバイ	24	12	23	11	8	4	4	8	8	1	1	6	6	1
自転車	275	30	264	22	55	5	5	75	72	10	7	29	29	2
計	417	249	392	224	194	94	80	182	165	238	229	153	127	88
詐欺	1	9	1	9	4	3	3	10	8	1		3	3	
非														
優														
入														
窃														
盗														
その他														
計	27	15	26	14	23	12	12	17	17	15	15	5	5	2
仮睡者	1	1	1	1	1	1	1	1	1	1	1	1	1	2
車上	44	11	44	10	37	2	2	21	21	111	111	15	15	
部品	23	1	21	1	8	7		9	7	1	1	2	2	1
脱衣場	4	4	4					3	3			1	1	
自動販売機	1	1	1	1	8	3	6	6	6	1	1	19	9	20
色情	13	1	13	1	3	3	3	3	3	3	3	2	2	10
工事	3	3	3	3	74	45	45	61	61	85	83	50	48	31
万引	178	123	177	122	4	4	4	6	6	3	3	7	6	1
職場	9	5	8	4	4	4	4	6	6	3	3	7	6	1
同居					1	1	1	1	1	2	2	1	1	1
さい銭	1	1	1	1	29	11	7	5	5	2	2	1	1	1
その他	89	57	87	57	24	11	7	25	23	12	10	44	34	24

窃盗手口別 警察署別 認知・検挙件数 (5)

手口	警察署		牧之原		菊川		掛川		川		袋井	
	認知件数	検挙件数	うち既届	検挙件数	うち既届	認知件数	検挙件数	うち既届	認知件数	検挙件数	うち既届	認知件数
窃盗犯総計	153	138	54	67	74	62	242	70	304	283	169	139
空	31	27	12	14	14	14	24	2	15	15	57	57
き	6	6	2	2	3	3	6	6	5	5	51	51
込	6	6	3	3	3	3	1	1	2	2	3	3
居	1	1	3	3	3	3	1	1	2	2	3	3
A T M 破り							1	1				
金庫破り							1	1				
旅館荒し												
官署荒し												
学校荒し												
病院荒し												
給油所荒し												
事務所荒し	3	3	1	1	2	2	3	3	2	2	2	2
店舗荒し					4	4	4	4	1	1		
工場荒し	1	1			2	2	3	3				
更衣室荒し									5	5		
倉庫荒し	4	3					1	1				
その他の	10	7	8	8	2	2	4	1				
乗り物	12	12	6	6	3	3	29	3	67	66	3	2
自動車	2	1			1	1	1	1	3	3		
オートバイ	2	2			2	2	2	2	2	2		
自転車	11	11			15	15	26	3	62	61	3	2
自	110	99	42	53	57	47	189	65	222	202	109	80
職権					3	3	3	3	1	1	7	7
捜査					2	2	1	1				
非					18	1	31	3	67	66	3	2
欺					1	1	1	1	3	3		
買物					2	2	2	2	2	2		
盗					16	15	28	3	62	61	3	2
訪問					70	63	203	65	222	202	109	80
詐欺					3	2	3	3	1	1	7	7
盗					1	1	8	1	13	5	21	3
ATM												
ねらい												
窓												
口												
ねらい												
窓												
中												
ねらい												
室内												
ねらい												
各												
室												
ねらい												
病												
室												
ねらい												
ひ												
っ												
た												
く												
り												
置												
引	6	6	3	3	6	6	9	2	11	11	8	8
き												
飯												
者												
ね												
ら												
い												
車												
上												
ね												
ら												
い												
部												
品												
ね												
ら												
い												
腕												
衣												
場												
ね												
ら												
い												
自動												
販												
売												
機												
ね												
ら												
い												
色												
情												
ね												
ら												
い												
工												
事												
場												
ね												
ら												
い												
万												
引	26	23	19	22	27	27	85	45	74	67	42	36
き												
職												
場												
ね												
ら												
ら												
い												
同												
居												
ね												
ら												
ら												
い												
さ												
い												
銭												
ね												
ら												
ら												
い												
他												
の												

窃盗手口別 警察署別 認知・検挙件数 (6)

本県集計

手口	警察署			田			電			浜			北			松			東		
	認知件数	うち既届	検挙件数	うち既届	検挙件数	うち既届	認知件数	うち既届	検挙件数	うち既届	認知件数	うち既届	検挙件数	うち既届	認知件数	うち既届	検挙件数	うち既届	認知件数	うち既届	検挙件数
	435	408	250	220	38	36	10	9	186	123	114	683	663	268	246						
窃盗犯計	37	32	26	21	8	7	3	3	16	1	54	53	52	49							
空き家	12	12	18	18	2	2	2	2	5		15	15	3	3							
忍居	1	1			1	1			7	1	9	8	16	15							
A T M 破り	2	2									1	1									
金庫破り							1	1			3	3	1	1							
旅館荒らし																					
官舎荒らし																					
学校荒らし																					
病院荒らし																					
給油所荒らし																					
事務所荒らし	5	5					1	1			8	8	4	4							
出店荒らし	3	3			1	1					3	3	1	1							
工場荒らし	7	2	6	1									2	2							
更衣室荒らし	1	1									1	1									
倉庫荒らし	3	3	2	2	2	1	1	1			7	7	19	18							
その他	3	3			2	1	2	1			7	7	6	5							
乗り物盗	114	106	14	7	3	2	34	33	2	1	161	157	12	8							
自動車盗	4	4	1	1							4	4	1	1							
オートバイ盗	7	7	3	2							11	11	3	3							
自転車盗	103	95	10	4	3	3	34	33	2	1	146	143	8	5							
計	284	270	210	192	27	26	146	137	120	112	468	453	204	189							
職業権	1	1	6	5			4	4			4	3									
贓物																					
中出し																					
盗物																					
訪問																					
詐欺																					
盗盗その他																					
払出	5	2	5	2			8	1	1		10	11	2	2							
A T M ねらい																					
窓口ねらい																					
窓中ねらい																					
室内ねらい	1	1	1	1							2	2	1	1							
各室ねらい	1	1																			
病室ねらい																					
ひったくり																					
す引																					
置引	23	23	13	13			6	6	3	3	19	19	9	7							
仮睡者ねらい																					
車上ねらい	34	34	43	42	7	7	11	11	41	40	33	33	5	5							
部品ねらい	7	7	1	1	1	1	2	2			19	19	1	1							
脱衣場ねらい	2	2									2	2									
自動販売機ねらい	3	3					1	1			5	5	1	1							
色情ねらい	3	3	1				5	5	2	2	14	14	2	2							
工事場ねらい	9	9									7	7									
万事引	108	100	107	100	2	2	67	66	57	52	218	217	131	130							
職場ねらい	14	14	4	4			3	3	1	1	10	10	6	6							
同居ねらい																					
さい銭ねらい	7	7			1	1	1	1	1	1	13	12	1	1							
その他	66	63	29	24	16	15	32	32	14	13	107	105	33	30							

窃盗手口別 警察署別 認知・検挙件数 (7)

本県集計

手口	警察署		浜松中央		浜松西		細江		湖西		西					
	認知 件数	うち) 既届	検挙 件数	うち) 既届	認知 件数	うち) 既届	検挙 件数	うち) 既届	認知 件数	うち) 既届						
窃盗犯計	774	717	255	224	203	193	96	72	138	124	102	93	151	134	55	39
空	48	44	49	48	14	14	15	14	12	11	1	1	23	23	6	2
き	11	9	23	22	2	2	14	13	3	3	1	1	10	10	1	
込	4	4	2	2	3	3			1	1			1	1		
空			1	1												
入									2	2			1	1		
破	1	1														
破																
破	1	1														
破	1	1														
破	1	1														
破	1	1														
破	1	1	10	10	1	1							1	1		
破	20	19	11	11	1	1			3	3			3	3		
破	1	1	1	1												
破	1	1														
破	1	1														
破	8	7	1	1	6	6							2	2	5	2
破	310	298	28	18	47	46	4	3	20	18	5	3	16	15	5	4
破	18	18	4	4	1	1			1	1			2	2		
破	292	280	24	14	37	36	3	2	19	17	4	2	14	13	5	4
破	416	375	178	158	142	133	77	55	106	95	96	89	112	96	44	33
破	5	5			1		3	2					3	2	2	2
破																
破																
破	1	1			2	2							1	1		
破	1	1														
破	19				1		14									
破																
破																
破																
破																
破																
破	3	3														
破	5	9	9	3												
破	35	35	18	18	10	10	4	4	4	4	1	1	12	12	8	8
破																
破	23	21	6	4	7	7			7	7	62	62	9	8	2	2
破	24	23			11	11			3	3	3	3	6	6		
破	1	1	1	1	1	1			1	1			1	1		
破	2	2			2	2			1	1			1	1		
破	14	11	6	3	9	9	2		1	1	1	1				
破	15	15			4	4	2	2	10	10						
破	182	176	104	101	59	58	40	39	44	43	19	18	39	35	16	16
破	15	14	8	7	2	2	1	1	2	2	1	1	5	5	1	1
破	1	1														
破	6	6			3	3			1	1			3	3		
破	63	60	26	21	29	24	11	7	33	23	9	3	32	22	15	5

17 罪種別 認知の端緒別 認知件数

罪種	認知の端緒	総数	告 訴	告 発	被害者・被害関係者の届出		警備会社の届出		第三者の届出		常人逮捕・同行	119番転送	他機関からの引継ぎ	警 察 活 動					自						
					計	110番通報	その他	計	110番通報	その他				計	現認	犯跡発見	職務質問	問込み		取調べ	サイバートル	その他			
																							110番通報	110番通報	110番通報
総計	15,370	111	10	13,529	3,392	10,137	87	71	16	429	174	255	4	38	1,134	147	19	299	9	360	65	235	28		
凶殺	26	2		85	41	44	3	2	1	22	9	13		7	8	2		1		4		1	2	2	
強盗	40			13	8	5				8	5	3		2	1	1									
放火	24			38	26	12	1	1							1		1								
強姦	39			11	4	7	2	1	1	5	4	1		5	1	1									
強姦等	39	2		23	3	20				9	9				5					4		1			
計	1,822	5		1,573	858	715	5	5		182	101	81		19	34	17	2	5		1		9	4	4	
粗暴	1,095			979	632	347	5	5		92	57	35			18	8		5					5	1	
暴行	568	3		452	182	270				82	38	44		19	9	6	1						2	3	
脅迫	119	1		104	43	61				7	6	1			7	3	1			1			2		
恐喝	40	1		38	1	37				1	1	1													
計	9,922	2		9,085	1,885	7,200	50	39	11	107	33	74	1		663	66	12	179	6	263		137	12	12	
侵入窃盗	1,052			937	389	548	25	24	1	11	4	7			77	3	4	1		55		14	2		
乗り物窃盗	2,490			2,386	175	2,211				6	1	5			98	1		79	1	5		12			
非侵入窃盗	6,380	2		5,762	1,321	4,441	25	15	10	90	28	62	1		488	62	8	99	5	203		111	10		
計	705	9		549	78	471				46	3	43	3		84	1	1	4	3	31	1	43	7		
詐欺	654	7		523	75	448				40	3	37	3		73		1	3	3	27	1	38	5		
横領	17	1		12	1	11									1			1							
偽造	34	1		14	2	12				6		6			10	1				4		5			
汚職																									
あっせん利得																									
背任																									
計	215			125	47	78				19	5	14			71	2				1		64	4		
賭博	1														1							1			
わいせつ	214			125	47	78				19	5	14			70	2				1		64	3		
うち)強制わいせつ	98			90	27	63				6	1	5			2					1		1	1		
うち)公然わいせつ	43			35	20	15				6	4	2			2	1							1		
計	2,577	93		2,112	483	1,629	29	25	4	53	23	30		12	274	59	4	110		60		41	3		
うち)占有離脱横領	304			179	17	162	1	1		5		5			119	1		103		2		13			
うち)公務執行妨害	52			10	6	4									42	42									
うち)住居侵入	373	1		293	114	179	20	20		6	4	2			51	8	1	1		37		4	2		
うち)逮捕監禁	14			11	2	9				2	2	2			1							1			
うち)輦送・身置	16	8		7	2	5				1	1	1			17			6		8			3		
うち)盗品等	19			1	1	1				1	1	1													
うち)器物損壊等	1,621	73		1,502	325	1,177	7	4	3	26	11	15		2	9	2	2			3		2	2		

18 窃盗手口別 認知の端緒別 認知件数

本庁集計

手口	窃盗犯総数	認知の端緒		総数	告訴	告訴発	被害者被害関係者の届出		警備会社の届出		第三者の届出		常人逮捕同行	119番転送	徳岡からの継ぎ	警察活動					自首
		計	その他				110番通報	計	110番通報	計	110番通報	計				110番通報	計	110番通報	現認	犯跡発見	
窃盗	9,922	937	1,885	7,200	50	39	11	107	33	74	1	663	66	12	179	6	263	137	12		
計	1,052	273	389	548	25	24	1	11	4	7	77	3	4	1	55	14	2				
果	290	162	70	92	1	1		2	2		13	1				12	3	9			
み	175	18	4	14				2		2	3					3					
空	24																				
ATM破り	29	26	12	14	3	3															
金庫破り	7	6	3	3	1	1															
旅館荒し	3	2		2																	
官公署荒し	3	3		3																	
学校荒し	8	8		4																	
病院荒し	8	8		4																	
給油所荒し	8	8		4																	
事務所荒し	119	101	50	51	8	8		1		1	9					7		1			
出店荒し	150	132	65	67	8	7	1	2	1	1	8	1				6		1			
工場荒し	20	14	2	12	1	1					5					5					
更衣室荒し	5	5		3																	
倉庫荒し	96	83	21	62				2	1	1	10					9		1	1		
倉庫荒し	115	96	31	65	1	1		2	2	2	16	1	4			10		1	1		
その他	2,490	2,386	175	2,211				6	1	5	98	1		79	1	5	12				
計	65	61	31	30							4					2	2				
自動車盗	231	228	52	176				1		1	2					1	1				
オートバイ盗	2,194	2,097	92	2,005				5	1	4	92	1		78	1	2	10				
自転車盗	6,380	5,762	1,321	4,441	25	15	10	90	28	62	488	62	8	99	5	203	111	10			
計	73	49	10	39				11		11	13	1		4		8					
職権盗																					
盗																					
非																					
詐欺																					
買物盗	11	11	5	6																	
訪問盗	39	34	8	26							4					3	1		1		
詐欺盗その他	5	3	1	2							2					2					
払出盗	214	34	3	31				5	5	5	171	1		4		89	77	2			
ATMねらい																					
窓口ねらい																					
塗中ねらい	29	29	9	20																	
室内ねらい	8	8	1	7																	
病室ねらい	10	8	3	5				2	2												
ひったくり	17	9	1	8																	
す	466	450	129	321	2	1	1	10	2	8	3					5					
置き	12	12	3	9																	
仮睡者ねらい	655	635	207	428	1	1		8	6	2	11	2	1			7	1				
車上ねらい	284	274	75	199	1	1		1	1	1	8					3	3				
部品ねらい	29	28	6	22																	
脱衣場ねらい	73	63	14	49	1	1		7	2	5	2										
自動販売機ねらい	251	198	52	146				4	3	1	49	4	1			31	10				
色物ねらい	128	124	29	95	1	1		2	1	1	1										
工事場ねらい	2,415	2,304	530	1,774	14	8	6	15	5	10	77	7		13		44	13	4			
万引き	200	186	21	165	2	1	1	5	1	4	4					3	1	2			
職場ねらい	12	12	2	10																	
同居ねらい	120	108	11	97	1	1		1	1	1	10	4	3	2		1					
さい銭ねらい	1,329	1,183	201	982	2	2		19	5	14	124	40	2	69	1	9	3				
その他																					

19 罪種別 月別 発生件数

月	1	2	3	4	5	6	7	8	9	10	11	12
罪種	月	月	月	月	月	月	月	月	月	月	月	月
数	数	数	数	数	数	数	数	数	数	数	数	数
総	15,370	1,195	1,291	1,246	1,218	1,291	1,308	1,361	1,305	1,290	1,244	1,230
凶悪犯	5	10	10	7	10	11	6	15	11	17	13	14
殺人		4	3	2	2	3		3	2	3		4
強盗	2	5	4	4	4	4		4	5	2	3	3
放火					2		1	2	3	8	5	3
強制性交等	3	1	3	1	2	4	5	6	1	4	5	4
粗暴犯	135	115	135	145	167	161	170	171	178	161	142	142
暴行	88	62	82	89	94	96	101	108	108	97	88	82
傷害	30	42	40	43	61	54	46	50	61	55	43	43
脅迫	14	8	11	11	8	7	18	7	6	7	9	13
恐喝	3	3	2	2	4	4	5	6	3	2	2	4
窃犯	946	831	843	818	755	846	831	852	799	813	798	790
侵入窃	124	97	96	97	79	79	71	72	88	90	70	89
乗り物窃	273	189	211	177	163	190	231	216	214	237	195	194
非侵入窃	549	545	536	544	513	577	529	564	497	486	533	507
知能犯	79	61	67	49	44	52	46	63	61	68	56	59
詐欺	74	56	59	46	40	49	44	59	60	61	53	53
横領	2	3	1		2	2	1	1		2	2	1
偽造	3	2	7	3	2	1	1	3	1	5	1	5
汚職												
あっせん利得												
背任												
風俗犯	13	9	13	14	25	18	28	26	22	15	20	12
賭博	1		1									
強制わいせつ	8	5	6	6	8	13	12	10	9	9	8	4
公然わいせつ	3	1	1	3	4	2	2	6	10	4	6	1
わいせつ物頒布等	2	3	5	5	13	3	14	10	3	2	6	7
その他の刑法犯	213	169	223	213	217	203	227	234	234	216	215	213
占有離脱物横領	16	20	25	20	17	35	27	26	28	31	39	20
公務執行妨害	3	3	1	2	5	6	5	4	5	9	4	5
住居侵入	36	19	37	31	38	27	32	33	31	27	21	41
略取誘拐・人身売買	16	2	2	1	1	3	3		1	1	1	1
器物損壊等	143	116	135	140	141	116	143	146	152	136	127	126
その他の	15	9	23	19	15	16	17	25	17	12	23	20

20 窃盗手口別 月別 発生件数

手口	月												総数
	1	2	3	4	5	6	7	8	9	10	11	12	
窃盗	9,922	831	843	818	755	846	831	852	799	813	798	790	1,052
侵入	290	34	23	16	13	24	16	23	25	13	22	28	290
窃	175	8	15	28	18	14	17	10	9	8	14	19	175
盗	24	3	2	1	3	2	1	2	2	1	3	3	24
乗り物	29	5	3	1	2	1	2	3	3	4	4	4	29
非	7		2	1			1			2	2		7
優	3							1		2	2		3
入	3			2				2	1	2	1	1	3
窃	8				1	4	1	1	1	1		1	8
盗	8	17	6	13	7	9	9	4	22	9	3	10	119
乗り物	150	10	12	12	5	13	10	10	13	32	5	13	150
非	20	7	4	2	1	1	1	1	1	1		5	20
優	5		3										5
入	96	11	12	10	12	5	3	12	5	8	4	4	96
窃	115	9	14	12	18	6	3	7	8	7	12	6	115
盗	2,490	189	211	177	163	190	231	216	214	237	195	194	2,490
乗り物	65	8	1	7	11	5	1	4	4	6	5	7	65
非	231	13	23	24	11	23	18	21	19	12	10	20	231
優	2,194	168	187	146	141	162	212	191	191	219	180	167	2,194
入	6,380	545	536	544	513	577	529	564	497	486	533	507	6,380
窃	73	3	9	5	8	11	8	7	2	2	2	8	73
盗													
乗り物													
非	11		2			2				4	1	1	11
優	39	1	2	2	3	6	6	1	2	4	5	5	39
入	5	1						1	1	1	1	1	5
窃	214	19	10	7	17	36	22	13	18	18	24	18	214
盗													
乗り物													
非													
優	29	1	3	4		7	1			2	6	3	29
入	8	1	2	1	1	1	1	1	1	2	1	1	8
窃	10	2	2	1	1	1	1	2	1	1	1	1	10
盗	17	1	4	1	5	5	1	2	2	1	2	2	17
乗り物	466	52	39	38	28	40	33	25	37	39	37	48	466
非	12	1	1			2	1	1	1	2	1	2	12
優	655	48	69	76	59	46	41	59	46	46	46	52	655
入	284	27	31	34	15	32	24	19	22	18	18	22	284
窃	29	4	3	1	2	2	2	4	2	3	3	1	29
盗	73	7	8	10	11	14	7	2	2	1	2	3	73
乗り物	251	23	14	21	26	22	16	68	10	8	19	16	251
非	128	9	13	7	6	9	6	18	13	10	9	15	128
優	2,415	196	171	178	204	198	222	227	231	188	213	192	2,415
入	200	17	20	27	12	8	18	11	16	16	19	17	200
窃	12	1	1	1	1	2	1	2	1	2	2	2	12
盗	120	14	12	8	13	9	4	3	10	6	11	7	120
乗り物	1,329	117	122	124	107	124	115	100	85	115	112	94	1,329

21 罪種別 時間帯・曜日別 発生件数

時間帯・曜日 罪種	時 間 帯												曜 日												
	0時 5 2時		2時 5 4時		4時 5 6時		6時 5 8時		8時 5 10時		10時 5 12時		12時 5 14時		14時 5 16時		16時 5 18時		18時 5 20時		20時 5 22時		22時 5 24時		不 明
	総 数	日 曜	日 曜	日 曜	日 曜	日 曜	日 曜	日 曜	日 曜	日 曜	日 曜	日 曜	日 曜	日 曜	日 曜	日 曜	日 曜	日 曜	日 曜	日 曜	日 曜	日 曜	日 曜	日 曜	
総数	15,370	770	357	276	835	1,316	1,872	1,699	1,657	2,244	1,885	1,216	901	342	2,107	2,083	2,138	2,154	2,143	2,372	2,252	121			
凶悪犯	129	17	9	16	2	3	14	13	5	10	7	12	15	6	23	20	14	16	18	12	25	1			
殺人	26	3	1	3	1		3	2	2	2	2	5	2	2	4	5	3	6	1		7				
強盗	40	6	4	2	1	1	6	6	1	4	3	2	5		7	4	6	4	10	4	5				
放火	24	3	1	7		1	2	2	2	2	1	2	2	1	3	6	2	1	3	5	4				
強制性交等	39	5	3	4	1	1	3	3	2	4	1	3	6	3	9	5	3	5	4	3	9	1			
組暴犯	1,822	160	102	62	96	137	156	168	149	174	210	191	197	20	316	232	261	243	242	216	305	7			
凶器準備集合																									
暴行	1,095	81	50	34	56	95	105	102	121	131	131	111	107	7	187	140	148	144	144	133	196	3			
傷害	568	69	48	22	32	33	46	34	30	64	64	61	82	7	104	67	88	78	78	62	90	1			
脅迫	119	7	3	5	7	8	12	19	9	16	12	14	6	1	19	19	18	15	14	16	17	1			
恐喝	40	3	1	1	1	1	3	4	4	7	3	5	2	5	6	6	7	6	6	5	2	2			
窃盗犯	9,922	337	161	135	569	922	1,294	1,193	1,137	1,589	1,282	717	455	131	1,321	1,344	1,396	1,415	1,338	1,608	1,434	66			
侵入窃盗	1,052	93	41	17	58	92	88	77	69	129	152	96	98	42	121	151	140	151	137	183	150	19			
乗り物窃盗	2,490	71	22	26	262	232	188	226	230	407	401	249	152	24	338	347	328	337	318	437	370	15			
非侵入窃盗	6,380	173	98	92	249	598	1,018	890	838	1,053	729	372	205	65	862	846	928	927	883	988	914	32			
知能犯	705	63	7	3	9	43	111	71	77	79	58	40	40	104	46	114	119	114	134	98	65	15			
詐欺	654	51	7	3	8	38	109	69	74	70	56	38	38	93	41	107	112	108	125	91	58	12			
横領	17	5							3	1	1	1	1	7	2	2	2	2	1	5	2	1			
偽造	34	7			1	5	2	2	3	6	1	1	2	4	3	5	5	4	8	2	5	2			
汚職																									
あっせん利得																									
背任																									
風俗犯	215	32	14	8	7	5	18	15	14	18	20	29	31	4	32	30	30	23	35	31	33	1			
賭博	1													1	1										
強制わいせつ	98	13	8	3	3	1	7	5	8	9	14	13	11	3	14	11	12	11	15	17	17	1			
公然わいせつ	43	4	3	4	1	1	2	6	3	5	2	5	7		4	9	9	3	9	4	5				
わいせつ物頒布等	73	15	3	1	3	3	9	4	3	4	4	11	13		13	10	9	9	11	10	11				
その他の刑法犯	2,577	161	64	52	152	206	279	239	275	374	308	227	163	77	369	343	318	343	376	407	390	31			
占有離脱物横領	304	31	11	2	12	13	43	27	28	32	31	32	17	25	56	34	29	40	34	53	46	12			
公務執行妨害	52	4	1	1	2	2	12	5	8	5	5	2	5	8	5	7	9	6	7	9	9				
住居侵入	373	48	20	18	20	18	38	33	32	41	40	30	27	8	41	53	44	61	53	61	57	3			
略取誘拐・人身売買	16	2	1				2	2	3	4	2				1	4	3	3	1	1	3				
器物損壊等	1,621	54	27	27	112	156	157	146	190	268	213	150	103	18	232	218	208	200	252	255	245	11			
その他	211	22	4	4	6	17	27	26	14	24	17	13	11	26	34	27	25	33	29	28	30	5			

22 窃盗手口別 時間帯・曜日別 発生件数

手口	時間帯・曜日	総数	時												曜							日	不明
			時間				時間				曜日				日	月	火	水	木	金			
			0時 2時	2時 4時	4時 6時	6時 8時	8時 10時	10時 12時	12時 14時	14時 16時	16時 18時	18時 20時	20時 22時	22時 24時							不 明		
窃盗	計	9,922	337	161	135	569	922	1,294	1,193	1,137	1,589	1,282	717	455	131	1,321	1,344	1,396	1,415	1,338	1,608	1,434	66
	計	1,052	93	41	17	58	92	88	77	69	129	152	96	98	42	121	151	140	151	137	183	150	19
	空き家	290	9	5	5	40	62	41	31	25	24	24	11	4	9	21	52	45	45	38	50	35	4
	侵入	175	46	17	1			2	1	4	6	15	22	58	3	18	24	27	23	28	30	23	2
	ATM	24	2					5	5	4		3	2	2	1	4	5	3	1	5	2	3	1
	破り																						
	車庫	29	4	1	2	1		1	1	1	2	9	4	5		6	4	1	3	1	7	7	
	旅館	7						1	1	1	1	2				1			2	2	2	2	
	署	3						1	1	1													
	学校	3						1								2			1	1			
	病院	8							1							2		3	1	1			
	給油所	8														1							
	事務所	119	4	1	2	5	2	8	5	9	33	27	16	2	5	14	11	14	19	16	25	20	
	店	150	20	13	7	4	5	3	2	5	15	29	23	21	3	25	21	23	23	13	24	21	
	工場	20		3			1			1	4	2	3	2	4	4	3	2	2	4	3	2	
	更衣室	5						2			1					1							
	倉庫	96	3	4	6	4	6	4	16	5	26	19	2	2	9	9	10	11	9	15	15	19	8
	その他	115	5	1		3	8	20	20	13	17	16	3	1	8	15	18	11	21	12	21	13	4
	計	2,490	71	22	26	262	232	188	226	230	407	401	249	152	24	338	347	328	337	318	437	370	15
	乗り自動車	65	6	3		1	2	5	5	5	12	9	11	4	2	6	12	12	8	9	11	7	
	オートバイ	231	9	6	4	15	19	19	21	24	27	39	28	15	5	32	30	24	33	31	34	44	3
	自転車	2,194	56	13	22	246	211	164	200	201	368	353	210	133	17	300	305	292	296	278	392	319	12
	計	6,380	173	98	92	249	598	1,018	890	838	1,053	729	372	205	65	862	846	928	927	883	988	914	32
	靴	73				2	22	18	13	5	4				2	3	14	16	10	13	14	3	
	詐欺																						
	非																						
	買物	11					1	2	1	3	1	1	1	1		2		1	2	3	2	1	
	盗問	39	3	1		2	1	9	11	7	3	1	1	1		3	6	12	1	5	7	5	
	詐欺	5	1				2		2	1						1	2		1				
	払出	214	2	2	2	5	28	22	36	48	42	21	5	1		8	27	33	46	39	46	15	
	ATM																						
	窓																						
	途中																						
	室内	29	3	1		1		3	2	2	4	4	4	2		4	4	3	6	3	4	5	
	客室																						
	病室	8						2	2	2													
	ひったくり	10	1			1		1	1	1	2	1	1	1		1	2	1	1	2	1	1	
	す	17	1	1	1	1		4	2	3	2	1	1	1		3	3	2	4	3			
	置	466	9	4	10	12	26	76	80	74	64	60	31	20		80	56	68	77	48	61	76	
	仮睡者	12	2	3	2				1						4	4		1	1	3	3		
	車上	655	26	10	12	24	68	65	70	66	102	93	91	28		71	103	89	95	97	103	97	
	部品	284	7	2	2	15	18	24	35	24	64	43	24	17	9	43	27	30	42	28	57	52	5
	脱衣場	29				1	6	5	4	3	4	3	2	1		5	2	4	4	1	5	8	
	自動販売機	73	1			11	5	13	9	9	17	3	3	2		7	14	13	12	9	9	9	
	色	251	10	5	5	38	68	34	18	8	7	8	14	15	21	28	32	36	43	36	37	21	18
	工事	128	2	3	1	3	7	6	5	5	62	27	5	2		6	14	11	21	16	16	44	
	万引	2,415	39	36	30	52	182	481	376	369	409	281	96	59	5	340	334	357	341	346	358	337	2
	職場	200	8	2	2	13	25	23	29	26	15	28	18	5	6	24	22	40	28	28	36	21	1
	同居	12	1	2	2	1	2	1	1	1	1	2	1	2	1	1	2	1	2	2	2	1	3
	さい銭	120	5	3		10	25	21	13	9	18	8	4	2	2	31	10	17	16	11	20	15	
	その他	1,329	48	22	23	59	131	202	176	165	232	142	66	44	19	197	172	191	173	187	205	198	6

本庁集計 23 罪種別 発生場所別 認知件数 (1)

罪種	発生場所	発生場所別																				計				
		総数	一戸建住宅	中高層住宅	その他の住宅	学校幼稚園	駐車場	駐輪場	道路上	駅	その他の施設	空港	海	競馬場	競輪場	オートレース場	競艇場	遊園地・園	神社仏閣	都市公園	地下通路		高速道路	ゴルフ場	その他の施設	スポーツ施設
総計	15,370	2,546	710	1,874	193	352	252	821	524	15	1	27			4	12	2	202	130	9	15	17	68	119	50	
殺	129	36	9	20	1	2		11										2							1	
殺	26	11	2	4	1		6																			1
殺	24	10	2	4	1		5																			1
嬰	1						1																			
組																										
組	1																									
殺	40	7					5											1								
強	20	5					3																			
強	2																									
強	18	2					2											1								
放	24	12	4	3																						
強	39	6	3	13		2												1								
強	1,822	441	107	375	22	18	3	258	20			2			2	1	1	1	30	1	3	1	7	26		14
凶																										
器	1,095	291	59	214	8	8	2	165	14			1			1	1	1	1	10	1	2	6	15	8		
暴	568	102	42	123	12	7		81	4			1							17			1	1	9	5	
傷	4	1		2	1																					
脅	119	42	6	26	2	1	1	11							1	1					1			2		
恐	40	6		12		2		1	2										3							
侵	9,922	1,261	390	1,031	109	141	236	319	430	11		19			2	8	1	176	48	2	7	9	32	69	26	
入	1,052	400	23	99	7							3						48	1							
窃	2,490	268	262	568	52	46	208	174	389			1						3	15				2	10	2	
乘	6,380	593	105	364	50	95	28	145	41	11		16			2	8	1	125	32	2	7	9	28	51	23	
非	705	324	21	41	2	1		18	9			1							1		2	1	1	2	1	
侵	654	323	21	40	2	1		14	9			1							1		2	1		2		
欺	17																									
横	6																									
領	11																									
領	34	1			1			4																		
業	4							1																		
務	22	1			1			3																		
上	2																									
偽	2																									
造	5																									
造																										
汚																										
職																										
賄																										
略																										
背																										
計	215	16	9	12	1	2		50	2									3	4				1	2	1	2
賭	1																									
博	214	16	9	12	1	2		50	2									3	4				2	1	2	
わ	98	7	8	11		2		37	1									2	3				2	1	2	
い	43				1	1		13	1										1							
せ	2,577	468	174	395	58	188	13	165	63	4		5			3			20	47	6	3	5	15	21	6	
計	304	3	12	13	3	2	8	42	16									1	3				1	1	2	
占	52	5		5		1		19	1									5	3				1	1	2	
有	373	128	48	63	15	1		4	2									5	3				1	1	2	
難	14	2		5		1		4										1								
務	16	1	1	3				5	1									1								
公	19		1	4		1		6										1								
務	1,621	309	105	282	33	183	5	80	39	2		3						13	38	4	2	2	12	14	5	
執																										
行																										
訪																										
害																										
禁																										
身																										
買																										
等																										

24 窃盗手口別 発生場所別 認知件数 (1)

本庁集計

手口	発生場所	総数	発生場所別																								
			一戸建住宅	中高層住宅	その他の住宅	学校(幼稚園)	駐車場	駐輪場	道路上	駅	その他の鉄道施設	空港	海港	競馬場	競輪場	オートレース場	競艇場	遊園地・動物園	神社仏閣	都市公園	地下街・地下通路	高速道路	ゴルフ場	その他の公共施設	病院診療所	障害者福祉施設	
窃盗	窃盗犯総数	9,922	1,261	390	1,031	109	141	236	319	430	11	1	19			2	8	1	176	48	2	7	9	32	69	26	
	計	1,052	400	23	99	7							3					48	1					2	8	1	
侵入	空き巣	290	197	19	74																						
	忍居	175	158	1	13													3									
	ATM破り	24	16	1	7																						
	金庫破り	29				1																					
	旅館荒し	7																									
	官公署荒し	3																									
	学校荒し	3				3																					
	病院荒し	8																							8		
	給油所荒し	8																									
	事務所荒し	119																									
	店舗荒し	150																									
	工場荒し	20																									
	工更衣室荒し	5				3																					
	倉庫荒し	96	15		2								3														
	その他	115	14	2	3													45	1								
乗り物	計	2,490	268	262	568	52	46	208	174	389	1							3	15					2	10	2	
	自動車盗	65	18	2	5		6		2									1									
	オートバイ盗	231	61	20	61		8	13	9	8																	
	自転車盗	2,194	189	240	502	52	32	195	163	381	1							2	14					2	8	2	
	計	6,380	593	105	364	50	95	28	145	41	11	16						125	32	2	7	9	28	51	23		
非	職権盗	73	67	4	2																						
	贋物盗																										
	追出し盗																										
	盗買物盗	11																									
	盗訪問盗	39	33	3	3																						
	詐欺盗その他	5	1	1	1																						
	払出盗	214								4																	
優	ATMねらい																										
	窓口ねらい																										
	途中ねらい																										
	室内ねらい	29	18	2	3	2																					
	各室ねらい																										
	病室ねらい	8																									
入	ひったくり	10							8																		
	すり	17							1	1																	
	置き引き	466	3	1		3	2		8	4		7						1	9			3	8	2	1		
	飯睡者ねらい	12		1			1		1																		
	車上ねらい	655	138	30	91	15	54	10	76	4								6	10				2	2	1		
	部品ねらい	284	46	25	55		23	18		10	1	4						1					3	2			
	脱衣場ねらい	29																					1	8	1		
	自動販売機ねらい	73	5			1	3		2			1							7				1	1	1	2	
	色柄ねらい	251	95	9	135				1																		
	工場ねらい	128							1																		
	万引き	2,415								7																	
	職場ねらい	200	1	2	2	1																					
	同居ねらい	12	1	4	5																						
	さい銭ねらい	120							2																		
	その他	1,329	185	24	67	28	12		46	11	10	3						114	4	2	2	1	4	11	4		

窃盗手口別 発生場所別 認知件数 (2)

手口	発生場所																深夜飲食店	その他の飲食店									
	一般ホテル・旅館	サウナ等公衆浴場	コインランドリー	映画館・劇場等	商業施設	コンビニエンスストア	ドラッグストア	景品交換所	給油所	レンタルビデオ店	貴金属店	古物店	その他の商店	風俗営業店					特定遊興飲食店			店舗型風俗特設営業店			マンガ喫茶・カフェボックス		
窃盗犯総数	52	25	31	2	1,768	724	522	2	75	37	3	69	304	258	3	32	4	5	4	4	1	9	4	36	33	192	
計	9		1		2	1			9	2	3	2	64	1	2												68
空き巣																											
侵入																											
窃																											
盗																											
乗り物																											
盗																											
計	40	24	29	2	1,572	701	518	2	66	33	65	203	230	1	20	3	5	2									75
非																											
慣																											
入																											
窃																											
盗																											
計	18	1	1	1	1,246	493	475				48	107	1														2
その他																											
万																											
同																											
さい																											
その他																											
計	8	3	14	1	83	44	9	2	49	3	2	40	99		5	1	1										27

注 商業施設はデパート、ショッピングモール、ショッピングセンター、スーパーマーケット等のことをいう。

25 財産犯 被害額・被害回復額及び被害品別 認知・解決件数 (1)

本庁集計

被害額 被害回復額 認知・解決	被害品、件数・金額	被害 総額 (千円)	被害現金		銃	刀 剣 類	火 薬 ・ 爆 薬 類	毒 物 ・ 劇 物 類	乗 用 自 動 車	貨 物 自 動 車	特 殊 自 動 車 (建 設 用)	特 殊 自 動 車 (そ の 他)	そ の 他 の 自 動 車	自 動 二 輪	原 動 機 付 自 動 車	白 転 車	タイヤ・ホイール	ナンバープレート	カ ー ナ ビ	車 用 バ ッ テ リ
			件 数	金 額 (千円)																
総 数	認知件数・被害額 うち) 既届	1,957,029	2,733	1,272,461				1	37	18	5	5	1	78	155	2,296	54	104	7	27
	解決件数・回復額	1,628,694	2,458	967,807				1	34	15	5	5	1	78	152	2,105	54	99	6	27
強 盗	認知件数・被害額 うち) 既届	229,633	349	169,486					26	37	2	2		16	45	329	12	24	3	1
	解決件数・回復額	196,794	322	145,817					22	34	2	2		16	41	163	12	20	2	1
恐 喝	認知件数・被害額 うち) 既届	2,788	16	2,356											1					
	解決件数・回復額	2,788	16	2,356											1					
窃 盗	認知件数・被害額 うち) 既届	170	4	103											1					
	解決件数・回復額	170	4	103											1					
計	認知件数・被害額 うち) 既届	7,585	19	7,546																
	解決件数・回復額	7,585	19	7,546																
侵 入 窃 盗	認知件数・被害額 うち) 既届	1,250	2	1,050																
	解決件数・回復額	1,250	2	1,050																
窃 盗	認知件数・被害額 うち) 既届	1,099,723	2,259	485,994				1	33	17	5	5	1	78	153	2,195	53	102	7	27
	解決件数・回復額	915,272	2,030	315,823				1	31	15	5	5	1	78	151	2,103	53	97	6	27
乗 り 物 盗	認知件数・被害額 うち) 既届	78,064	292	22,816					23	36	2	2		16	43	241	11	24	3	1
	解決件数・回復額	59,060	275	11,779					20	34	2	2		16	40	161	11	20	2	1
非 侵 入 窃 盗	認知件数・被害額 うち) 既届	289,989	606	206,046										2	1	1	1	1	1	2
	解決件数・回復額	283,233	574	200,610										2	1	1	1	1	1	2
許 欺	認知件数・被害額 うち) 既届	10,035	15	1,523					1											
	解決件数・回復額	10,035	15	1,523																
横 領	認知件数・被害額 うち) 既届	199,594	12	305					33	17	5	5	1	75	151	2,194	1			
	解決件数・回復額	197,134	12	305					31	15	5	5	1	75	149	2,102	1			
占 有 離 脱 物 横 領	認知件数・被害額 うち) 既届	27,562	2	30					22	36	2	2		16	43	240	1			
	解決件数・回復額	25,675	2	30					19	34	2	2		16	40	160	1			
許 欺	認知件数・被害額 うち) 既届	610,140	1,641	279,643				1						1	1		51	102	6	25
	解決件数・回復額	434,905	1,444	114,908				1						1	1		51	97	5	25
横 領	認知件数・被害額 うち) 既届	39,790	274	21,261													10	24	3	1
	解決件数・回復額	23,350	258	10,226													10	20	2	1
許 欺	認知件数・被害額 うち) 既届	810,994	296	747,164					2	1							1	2		
	解決件数・回復額	668,959	260	613,412					1								1	2		
横 領	認知件数・被害額 うち) 既届	136,530	13	133,351					2	1							1			
	解決件数・回復額	134,793	9	132,100					1								1			
横 領	認知件数・被害額 うち) 既届	25,553	10	24,806					2								1			
	解決件数・回復額	25,106	9	24,361					2								1			
占 有 離 脱 物 横 領	認知件数・被害額 うち) 既届	11,407	2	11,343					1								1			
	解決件数・回復額	64							1								1			
占 有 離 脱 物 横 領	認知件数・被害額 うち) 既届	10,386	133	4,595											1	100				
	解決件数・回復額	8,984	124	4,309												1				
占 有 離 脱 物 横 領	認知件数・被害額 うち) 既届	2,212	36	823											1	87				
	解決件数・回復額	1,457	32	785												1				

財産犯 被害額・被害回復額及び被害品別 認知・解決件数 (2)

本庁集計

被害額 被害回復額 認知・解決	被害品、件数・金額		その他の用品	家電製品類	カメラ類	携帯電話	ゲーム機	パソコン	建設機械	室外機	その他の機械類	クレジットカード	キャッシングカード	消費者金融カード	プリペイドカード	その他のカード	手形・小切手	印紙・切手	商品券	乗車券	その他の有価証券	
	認知件数・被害額 うち) 既届	解決件数・回復額 うち) 既届																				
総数	215	137	215	137	19	150	26	29	92	9	344	391	697	3	86	162	1	13	26	10	18	
	208	129	208	129	19	144	23	27	84	9	331	377	672	3	84	156	1	13	25	9	17	
	44	70	44	70	9	59	12	17	57	3	139	152	355	1	32	100	1	5	17	5	10	
	40	59	40	59	7	50	9	16	51	3	120	141	327	1	30	90	1	5	16	4	9	
強盗						2		1					3									
						2		1					3									
						2		1					2									
						2		1					2									
恐喝																						
窃盗																						
	212	131	212	131	17	133	23	27	86	9	336	345	538	2	67	124	1	12	22	8	15	
	207	124	207	124	17	131	21	25	82	9	328	341	527	2	67	121	1	12	21	7	15	
	41	64	41	64	9	48	11	15	51	3	134	125	222	1	22	75	1	5	16	4	9	
	39	54	39	54	7	43	9	14	49	3	119	123	211	1	21	68	1	5	15	3	9	
	9	23	9	23	4	9	11	7	27	2	70	39	62	3	3	6	1	9	10	2	7	
	9	21	9	21	4	8	10	6	25	2	68	39	59	3	3	6	1	9	10	2	7	
	4	14	4	14	5	3	3	2	24	1	56	18	32	2	2	4		4	11		4	
	4	9	4	9	4	1	2	2	23	1	52	18	31	2	2	4		4	11		4	
	34		34			3	1	1	3		4	3	4			5						
	32		32			3	1	1	3		4	3	4			5						
	5		5			1	1	1	1		1	2	2			4						
	5		5			1	1	1	1		1	2	2			4						
	169	108	169	108	13	121	12	19	56	7	262	303	472	2	64	113		3	12	6	8	
	166	103	166	103	13	120	11	18	54	7	256	299	464	2	64	110		3	11	5	8	
	32	50	32	50	4	44	8	13	26	2	77	105	188	1	20	67	1	1	5	4	5	
	30	45	30	45	3	41	7	12	25	2	66	103	178	1	19	60	1	1	4	3	5	
	1	5	1	5	1	5	1	1	6		5	7	116	1	2	2		1	1	1	2	
	1	4	1	4	1	1	1	2	2		1	5	105	1	2	2		1	1	1	2	
	1	5	1	5	1	5	1	1	6		4	8	112		4	4						
	1	4	1	4		1	1	1	2		1	6	98		4	4						
												2							1			
												1							1			
												1										
												1										
	2		2		1	10	2	1			3	37	40		19	36			3	1	1	
	1		1		1	10	2	1			2	30	37		17	33			3	1	1	
	2		2		4	4					1	18	19		10	21			1	1	1	
						4						12	16		9	18			1	1	1	

本庁集計 財産犯 被害額・被害回復額及び被害品別 認知・解決件数 (3)

被害額 被害回復額 認知・解決	被害品、件数・金額		預金通帳・預金証書	外国通貨	運転免許証	健康保険証	パスポート	マイナンバー	身分証明書	絵画	彫刻	その他の品の美術骨とう品	金属類	貴金属・宝石等	時計類	農作物	衣料品類	食料品類	化粧品類	医薬品	書籍	バッグ・財布類	その他
	認知件数・被害額 うち) 既届	解決件数・回復額 うち) 既届																					
総	110	17	407	191	4	22	58	1	84	77	107	619	1,460	385	293	111	998	1,679					
強	102	17	402	189	4	22	57	1	80	75	86	548	1,376	374	291	105	976	1,569					
恐	60	7	128	61	3	2	20		55	37	57	330	1,246	188	80	62	394	834					
喝	51	7	123	59	3	2	18		52	36	33	243	1,176	179	78	56	371	730					
盗			2																				
計			2																				
侵入窃盗			2																				
乗り物盗			2																				
盗			2																				
詐欺			2																				
横領			2																				
占有離脱物横領			2																				

26 財産犯 警察署別 被害額・被害回復額及び回復率

本県集計

警察署	財 産 犯				窃 盗 犯					
	被害額 (単位=千円)		回復額 (単位=千円)		被害額 (単位=千円)		回復額 (単位=千円)			
	被害総額	うち)現金	回復総額	うち)現金	被害総額	うち)現金	回復総額	うち)現金		
総 数	1,957,029	1,272,461	229,633	169,486	1,099,723	485,994	78,064	22,816	7.1	4.7
下 田	24,396	14,408	318	50	8,627	3,346	318	50	3.7	1.5
大 仁	22,199	6,510	4,602	1,112	18,393	3,438	4,581	1,107	24.9	32.2
三 島	179,860	150,181	136,163	131,692	44,713	15,921	4,697	619	10.5	3.9
伊 東	47,652	41,132	1,091	747	11,258	6,035	913	574	8.1	9.5
熱 海	17,444	12,597	228	74	12,036	7,422	223	74	1.9	1.0
沼 津	97,713	58,876	6,906	438	72,929	36,538	6,735	351	9.2	1.0
裾 野	94,488	76,729	11,498	11,160	26,794	9,784	361	105	1.3	1.1
御 殿 場	86,287	44,715	9,221	2,926	65,565	25,799	9,003	2,742	13.7	10.6
富 士	197,180	92,931	4,800	166	147,281	44,337	4,790	166	3.3	0.4
富 士 宮	38,948	26,680	221	62	24,580	12,463	208	50	0.8	0.4
清 水	100,410	61,266	6,896	3,141	69,671	30,725	6,809	3,131	9.8	10.2
静 岡 中 央	127,354	67,141	4,384	1,551	108,926	51,383	2,906	234	2.7	0.5
静 岡 南	93,157	57,632	3,921	1,263	66,819	31,704	3,727	1,165	5.6	3.7
藤 枝	25,052	12,421	1,517	225	16,802	5,875	1,239	205	7.4	3.5
焼 津	59,773	27,020	2,382	1,600	56,601	24,591	2,062	1,300	3.6	5.3
島 田	35,147	20,936	7,783	97	17,711	6,212	7,663	17	43.3	0.3
牧 之 原	38,824	26,205	1,845	144	16,084	4,130	1,795	110	11.2	2.7
菊 川	26,266	14,928	718	294	11,705	2,237	698	293	6.0	13.1
掛 川	59,529	46,066	1,217	620	38,932	27,509	1,000	617	2.6	2.2
袋 井	40,142	30,954	2,359	1,920	20,247	11,645	1,353	914	6.7	7.8
磐 田	69,311	18,171	4,741	1,013	31,957	10,552	4,670	960	14.6	9.1
天 竜	21,344	948	1,401	1,031	20,526	135	396	31	1.9	23.0
浜 北	63,311	56,261	3,078	228	13,454	8,005	689	188	5.1	2.3
浜 松 東	176,824	152,896	1,309	593	83,904	64,616	1,252	593	1.5	0.9
浜 松 中 央	168,861	140,234	8,247	6,760	62,858	35,729	8,000	6,742	12.7	18.9
浜 松 西	21,189	7,159	1,947	436	14,145	2,670	1,461	436	10.3	16.3
細 江	9,143	2,068	195	20	7,197	1,539	193	20	2.7	1.3
湖 西	15,225	5,396	645	123	10,008	1,654	322	22	3.2	1.3

注1 背任、不動産侵奪を除く。
注2 回復額は自署(本県)事件について集計し、解決事件を含む。

27 財産犯 被害程度別 認知件数

被害程度 罪種・手口	総 数	被害なし	3千円未満	1万円未満	10万円未満	50万円未満	100万円未満	500万円未満	1千万円未満	1千万円以上
強盗	1,055	199	76	180	313	112	46	93	16	20
侵入強盗	40	10	9	5	11	3	1	1		
住宅強盗	16	7		1	4	2	1	1		
金融機関強盗	4	2		1			1			
店舗強盗(コンビニ)	4	2			2					
店舗強盗(その他)	4	2			1	1				
侵入強盗その他	4	1			1	1		1		
非侵入強盗	24	3	9	4	7	1				
途中強盗										
自動車強盗(タクシー)	2			1	1					
自動車強盗(その他)										
路上強盗	4			1	3					
非侵入強盗その他	18	3	9	2	3	1				
喝	40	19	1	2	7	4	4	3		
通	9	7			1			1		
た	2		1							
か	29	12		1	6	4	4	2		
の										
他	654	151	39	75	153	78	38	86	15	19
詐欺	96		1	15	68	9	2			1
売	1		1							
付け										
ネットオークション利用	1									
ネットショッピング利用	64		11		46	7				
ネットその他	27		4		21	1				1
その他	4				1	1	2			
借用	22				9	7	4	2		
不動産利用	8					1	2	4	1	
有価証券等利用	26		3	4	13	5	1			
買	13	1	1	1	3	3	1	2		1
携帯電話契約	2					2				
その他	11	1	1	1	3	1	1	2		1
無	108	7	23	48	29	1	4	5	3	2
募	22			1	2					
職	95	95								
釣	3	1	2							
留	67	15								
保	4	1								
横	4		1		3					
取	14	10								
受	172	21	8	6	26	43	18	32	7	11
詐欺	13	13								
口座開設	159	8	8	6	26	43	18	32	7	11
その他	17	2	1	2	1	6	1	2	1	1
横										
背										
占有離脱物横領	304	17	26	96	141	21	2	1		

28 窃盗手口別 被害程度別 認知件数 (1)

本県集計

手口	被害程度		総数	被害なし	3千円未満	1万円未満	10万円未満	50万円未満	100万円未満	500万円未満	1千万円未満	1千万円以上
	窃盗犯総数	数										
窃盗	9,922	406	2,232	2,167	3,794	908	214	170	21	10		
侵入窃盗	1,052	160	91	94	368	238	54	41	1	5		
空き巣	290	42	17	18	85	81	23	20		4		
忍み込み	175	15	5	12	89	43	5	5	1			
居空き	24	4	1	3	7	6	2	1				
A T M 破り												
金庫破り	29	2	1	1	7	9	6	3				
旅館荒し	7				4	2	1					
官公署荒し	3		1	1	1							
学校荒し	3	1		2								
病院荒し	8	1		2	4	1						
給油所荒し	8	4			2	2						
事務所荒し	119	35	10	14	35	18	4	2		1		
出店荒し	150	26	7	11	59	35	5	7				
工場荒し	20	2	3	2	5	6	1	1				
更衣室荒し	5			1	2	2						
倉庫荒し	96	7	12	12	43	17	4	1				
その他の	115	21	34	15	25	16	3	1				

窃盗手口別 被害程度別 認知件数 (2)

本県集計

手口	被害程度	総数	被害なし	3千円未満	1万円未満	10万円未満	50万円未満	100万円未満	500万円未満	1千万円未満	1千万円以上
乗り物盗		2,490	12	131	847	1,389	85	14	19	10	3
自動車盗		65	5		1	5	17	9	15	10	3
オートバイ盗		231	7	1	12	149	55	3	4		
自転車盗		2,194		130	834	1,215	13	2			
非侵入窃		6,380	234	2,010	1,226	2,057	585	146	110	10	2
職権盗		73	68			1	1	2			1
慶弔盗											
追出し盗											
買物盗		11	1	1		4	3	2			
訪問盗		39	13	2	3	13	4	3		1	
詐欺盗その他		5				4	1				
払出盗		214	5		3	11	35	85	73	2	
ATMねらい											
窓口ねらい											
途中ねらい											
室内ねらい		29	1	3	2	14	8	1			
客室ねらい											
病室ねらい		8		1	1	6					
ひったくり		10	2	2	2	4					
すり		17	1	1	1	12	1	1			
置き引き		466	3	37	120	249	55	1	1		
仮睡者ねらい		12				8	4				
車上ねらい		655	30	88	118	331	80	7	1		
部品ねらい		284	9	133	53	59	24	5	1		
脱衣場ねらい		29	1	2	3	16	5	2			
自動販売機ねらい		73	16	9	26	22					
色情ねらい		251	12	171	59	9					
工事場ねらい		128	1	5	5	48	55	9	4	1	
万引き		2,415	10	1,103	473	658	164	7			
職場ねらい		200	3	31	26	110	18	7	4	1	
同居ねらい		12	1	2	1	6	2				
さい銭ねらい		120	16	54	28	22					
その他の		1,329	41	365	302	450	125	14	26	5	1

罪種別 被害者の職業別 認知件数 (2)

本県集計

罪種	被害者の職業																		
	販売店員	外務員	警備・回収	美容師	調理人	飲食店員	ホステス	遊藝場店員	その他の業	建設職人	輸送・精密機	機械工(輸送)	金属加工	食品・衣料工	技能の工	消防士等	保安の者	運輸従事者	通信従事者
総数	334	84	6	44	34	265	33	37	375	144	52	177	111	77	286	110	43	164	11
凶悪犯	7	2		3		2	2	1	2	1	1				1	1	8		
殺人	1			1		1					1				1				
強盗	5	2		1				1	2	1							8		
放火	1																		
強制性交等				1		1	2												
組暴犯	89	12		4	5	83	16	9	74	26	5	12	20	7	49	11	7	40	
凶器準備集合																			
暴行	58	6		2	2	47	10	7	47	17	4	6	12	5	28	2	5	28	
傷害	25	5		2	3	31	5	1	20	8		4	6	2	16	6	1	11	
脅迫	6					5	1	1	7		1	1	1		2	3	1	1	
恐喝		1								1		1	1		3				
窃盗犯	165	46	5	28	20	127	10	19	198	95	27	112	60	48	171	31	20	80	6
侵入窃盗	14	6		7	2	6	1	1	24	15	3	13	10	8	18	1	3	15	
乗り物窃盗	72	15		12	8	54	2	9	54	10	10	46	28	14	55	11	6	20	4
非侵入窃盗	79	25	5	9	10	67	7	9	120	70	14	53	22	26	98	19	11	45	2
知能犯	10	4		3	1	4		2	16	1	2	10	1	7	14	2	1	1	
詐欺	10	4		3	1	4		2	15	1	2	10	1	7	14	1	1	1	
横領																			
偽造									1							1			
汚職																			
あっせん利得																			
背任																			
風俗犯	8				1	5	2	1	12							1			
賭博																			
強制わいせつ	3					3	1	1	8										
公然わいせつ	5				1	2	1		4							1			
わいせつ物頒布等																			
その他の刑法犯	55	20	1	6	7	44	3	5	73	21	17	43	30	15	51	64	7	43	5
占有離脱物横領	7	5	1	2	1	16			17	3	1	7	2	2	9	4	3	3	2
公務執行妨害																44			
住居侵入	10	2			2	7	1	1	12	2	3	5	1	1	6	1		2	
略取誘拐・人身売買																			
器物損壊等	37	13		4	4	20	2	4	43	14	13	31	27	12	34	12	4	37	3
その他の	1					1			1	2					2	3		1	

罪種別 被害者の職業別 認知件数 (3)

本県集計

被害者の職業 罪種	被害者の職業				無職		学生・生徒等							無職者							その他			
	土木建設者	運搬労働者	その他の者	有職者	計	学生・生徒等	未就学児童	小学生	中学生	高校生	大学生	専修学校生等	職者	主婦	失業者	子育て・配当・年金・雇生活者	浮浪者	その他の者	無職者	法被 人・団 体し				
総数	128	84	1,622	3,715	1,814	29	123	259	824	399	180	1,901	374	39	10	719	2	757	4,825					
凶悪犯	1	1	16	49	25	1	8	10	2	2	2	24	1		1	8		14	9					
殺人		1	2	13	3	1		1		1		10	1		1	2		6						
強盗			6	2								2				1		1	3					
放火			3	9								9				5		4	6					
強制性交等	1		5	25	22		8	9	2	1	2	3						3						
組暴犯	32	16	335	599	205	22	51	59	50	15	8	394	107	5	2	82		198	3					
凶器準備集合																								
暴行	11	12	38	364	109	7	21	39	30	9	3	255	83	5	2	55		110						
傷害	16	3	96	197	78	15	29	15	13	5	1	119	20			22		77						
脅迫	1		25	29	14		1	4	5	1	3	15	4			5		6	1					
恐喝	4	1	11	9	4			1	2		1	5						5	2					
窃盗犯	69	43	837	2,315	1,379	44	172	691	318	154	936	193	28	5	360	2	348	3,798						
侵入窃盗	8	5	19	176	11		1	8	2	165	18	4	2	90			51	340						
乗り物窃盗	16	8	287	1,379	1,156	30	152	597	253	124	223	44	14	2	55		108	44						
非侵入窃盗	45	30	80	760	212	14	20	93	57	28	548	131	10	1	215	2	189	3,414						
知能犯	1	2	8	237	16				7	7	2	221	14	1	134		72	256						
詐欺	1	2	8	236	16				7	7	2	220	14	1	134		71	211						
横領				1								1					1	12						
偽造																		33						
汚職																								
あっせん利得																								
背任																								
風俗犯			24	67	57	1	14	7	28	6	1	10	4		1		5	79						
賭博																		1						
強制わいせつ			17	55	47	1	13	7	20	5	1	8	2		1		5							
公然わいせつ			7	12	10		1		8	1		2	2					5						
わいせつ物頒布等																								
その他の刑法犯	25	22	45	448	132	5	6	11	46	51	13	316	55	5	2	134		120	680					
占有離脱物横領	3	3	6	96	60		1	3	28	22	6	36	9			12		15	5					
公務執行妨害			3																					
住居侵入	2	1	4	49	10					9	1	39	1			28		10	114					
略取誘拐・人身売買				16	11	1	2	6	2			5						5						
器物損壊等	16	16	32	260	44		3	2	16	17	6	216	43	3	2	90		78	436					
その他	4	2	3	27	7	4				3		20	3	1		4		12	125					

30 罪種別 被害者の年齢・性別 認知件数 (1)

本庁集計

罪種	被害者の年齢		0～5歳		6～12歳		13～19歳		20～24歳		25～29歳		30～39歳	
	総数	計	うち女	計	うち女	計	うち女	計	うち女	計	うち女	計	うち女	
総計	15,370	26	10	157	71	511	1,448	1,120	473	976	434	1,558	586	
殺人	129	1	1	11	9	12	2	2	2	9	7	17	6	
殺人	26	1	1			2	2	2	2	2	1	3	1	
殺人	24					2	2	2	2	2	1	3	1	
殺人	1	1	1											
組織的殺人														
組織的嬰兒殺														
組織的殺人														
殺人予備	1													
殺人														
自殺関与・同意殺人														
強盗	40													
強盗殺人														
強盗	20													
強盗	2													
強盗・強制性交等	18													
強盗・準強盗	24													
放火	39													
強制性交等	1,822	20	5	62	21	56	154	211	112	209	106	351	191	
凶器準備集合														
粗暴	1,095	6	1	29	9	35	86	121	74	121	70	225	135	
暴行	568	14	4	31	12	8	45	65	29	76	33	98	44	
傷害	4													
うち) 傷害致死														
脅迫	119	2		2										
喝	40													
窃盗	9,922	58	20	58	20	347	1,121	690	244	527	202	819	248	
侵入窃盗	1,052	1	1	3	11	262	935	387	126	37	17	77	20	
窃盗	2,490	43	11	43	11	84	183	270	101	231	71	278	64	
非侵入窃盗	6,380	15	9	15	9	11	15	31	17	15	7	33	15	
詐欺	654													
横領	17													
横領	6													
横領	11													
横領	34													
偽造	4													
うち) 通貨偽造														
うち) 文書偽造	22													
うち) 印刷カード偽造	2													
うち) 有価証券偽造	5													
汚職														
職務														
うち) 賄賂														
あっせん利得														
背任														
計	215	18	17	41	39	48	105	158	71	199	95	314	103	
賭博	1													
わいせつ	214	18	17	41	39	6	12	18	15	47	42	29	12	
うち) 強制わいせつ	98	17	16	31	30	4	3	5	1	9	20	1		
うち) 公然わいせつ	43	1	1	10	9	2	2	3	2	2	1	3		
計	2,577	5	4	46	46	48	105	158	71	199	95	314	103	
うち) 占有離脱物横領	304	2	2	4	4	13	40	40	13	34	11	52	10	
うち) 公務執行妨害	52													
うち) 住居侵入	373													
うち) 逮捕・監禁	14	1	1	3	3	3	3	3	2	2	1	3		
うち) 脱走・人身隠蔽	16	1	1	12	11	11	11	11	11	11	11	11	11	
うち) 盗品	19													
うち) 器物損壊等	1,621	3	1	35	15	88	39	104	40	204	77			

罪種別 被害者の年齢・性別 認知件数 (2)

本庁集計

罪種	被害者の年齢		40～49歳		50～59歳		60～64歳		65～69歳		70歳以上		年齢不明	計	法人・団体	被害者なし
	計	うち)女	計	うち)女	計	うち)女	計	うち)女	計	うち)女	計	うち)女				
総計	1,550	515	1,213	384	500	150	562	169	1,444	599	1		4,692	133		
殺人	4		6	3	3	1	2	1	3	2			6			
殺人	4		6	3	3	1	1	1	3	2						
殺人																
組織的殺人																
組織的嬰兒殺																
殺人予備																
自殺関与・同意殺人																
強盗	8	3	6	4	3	2	3	2	5	2			2			
強盗殺人																
強盗傷人	5	3	4	3	1	1			2	1						
強盗・強制性交等	1															
強盗・準強盗	2		2	1	2	1	3	1	3	1			2			
放火	1		2	2	1	1	2	1	10	4			4			
強制性交等	1															
計	324	153	216	84	69	24	55	28	148	78			3			
凶器準備集合																
暴行	201	97	129	54	45	17	39	20	93	51						
傷害	94	45	67	21	19	6	13	7	46	25						
うち)傷害致死	1		1						1	1						
脅迫	23	9	18	9	5	1	3	1	1	2			1			
喝	6	2	2						1	1			2			
計	796	227	668	190	288	84	349	95	818	299			3,798			
侵入窃盗	101	17	112	26	60	12	78	17	211	60			340			
乗り物窃盗	189	60	151	51	54	18	56	25	122	45			44			
侵入窃盗	506	150	395	113	174	54	215	53	485	194			3,414			
計	44	18	45	19	23	8	28	11	215	158			248			
詐欺	44	18	43	19	21	7	28	11	214	158			12			
横領			2		2	1			1	1			3			
横領			1		1	1			1	1			9			
業務上横領			1		1								25			
偽造													4			
うち)通貨偽造													14			
うち)文書偽造													2			
うち)私用カード偽造													5			
うち)有価証券偽造																
汚職																
うち)賄賂																
あっせん利得																
背任																
計	9	7	3	3	1	1	1	1	2	2			79			
賭博																
わいせつ	9	7	3	3	1	1	1	1	2	2			1			
うち)強制わいせつ	4	4	3	3					2	2						
うち)公然わいせつ	5	3			1	1	1	1								
計	363	106	277	81	112	29	112	33	243	58	1		637			
うち)占有離脱物横領	51	12	28	10	13	3	7	2	23	8			5			
うち)公務執行妨害	13	1	4	1	1	1										
うち)住居侵入	38	14	40	11	16	6	12	1	53	11			114			
うち)逮捕監禁	2	1			1											
うち)脱走・身隠																
うち)盗品等																
うち)器物損壊等	248	76	195	55	74	19	89	28	145	31			436			

31 侵入強盗・侵入窃盗 侵入手段別 認知件数

手口	侵入手段	侵入手段別計	ピッキング	サムターン回し	台かぎ	施錠開けその他	格子破り	ドア錠破り	ガラス破り	戸外し	無締り	その他	不明
	計	16					1		1		9	5	
侵入強盗	金融機関強盗												
	住宅強盗	4					1		1		2		
	店舗強盗(コンビニ)	4									2	2	
	店舗強盗(その他)	4									2	2	
	侵入強盗その他	4									3	1	
	計	1,052	40	17	7	44	374	21	478	36	35		
侵入窃盗	空き巣	290	12	3	5	107	1	146	5	11			
	忍込み	175		2	3	32	1	125	3	6			
	居空き	24					1	19	1	3			
	A T M 破り												
	金庫破り	29	3		1	2	13		6	3	1		
	旅館荒し	7	1						5	1			
	官公署荒し	3							3				
	学校荒し	3				1			2				
	病院荒し	8		1					5	1			
	給油所荒し	8	1			2			4	1			
	事務所荒し	119	3	1	12	71	2	24	2	4			
	出店荒し	150	13	3	2	79	1	39	6	3			
	工場荒し	20				2	1	13	2				
	更衣室荒し	5				1	2	2					
	倉庫荒し	96	3	4	7	14	1	58	5	4			
	侵入窃盗その他	115	4	3	1	5	44	14	35	7			

32 器物損壊 損壊器物・損壊状況別 認知件数

本県集計

被害器物等 損壊状況	被害器物等別計	家屋及び建造物			車			両		自動販売機	A T M	スタンド式電光看板	その他の看板	動植物	その他
		壁・扉	ドア・扉	窓	その他	自動車	オートバイ	自転車	その他						
損壊状況別計	1,621	68	94	75	62	927	38	59	12	6		5	20	21	234
焼	34	2			2	1		1	1	1			1	4	21
破	293		27	66	2	182			5				2		9
	22		15		1	3	1	1							1
	140					108	1	29	2						
損	535					517	12	5	1						
	374	21	37	5	32	76	19	19	2	5		5	12	9	132
汚	67	31	2		13	10		1					2		8
	51	11	5	1	5	15	1						3		10
	24		2	1	1	8	1	1							10
その他	81	3	6	2	6	7	3	2	1					8	43

注 信書隠匿罪を除く。

33 特定罪種別 犯罪供用物別 認知件数

特定罪種	総数	う ち) 人 殺	う ち) 強 盗	う ち) 盗 放	う ち) 火 放	う ち) 強 制 性 交 等	う ち) 暴 行	う ち) 傷 害	う ち) 脅 迫	う ち) 恐 喝	う ち) 強 わ い せ つ	う ち) 制 執 行 害	う ち) 略 取 誘 拐 ・ 人 身 売 買	
犯罪供用物	15,370	26	40	24	39	1,095	568	119	40	9,922	654	98	52	16
銃 砲 ・ 刀 剣 類	3		1				2							
け ん 銃 類														
け ん 銃 様 の も の	1		1											
そ の 他 の 銃 砲														
そ の 他 の 銃 砲 様 の も の														
日 本 刀	1						1							
そ の 他 の 刀 剣 類	1						1							
刃 物 類	95	9	10			5	7	41					3	
包 丁 類	55	7	4			4	3	33					3	
そ の 他 の 刃 物 類	40	2	6			1	4	8						
犯 行 手 段	764		1				1	25	14	217	408	2		4
ク レ ジ ャ ッ ト カ ー ド	20									2	16			
キ ャ ッ シ ュ カ ー ド	210									210				
消 費 者 金 融 カ ー ド	2									2				
プ リ ペ イ ド カ ー ド	2									1	1			
変 (偽) 造 硬 貨 ・ 紙 幣	4													
チ ラ シ ・ パ ン フ レ ッ ト	1										1			
新 聞 ・ 雑 誌 広 告														
手 形 ・ 小 切 手														
証 券 ・ 債 権 証	1										1			
商 品 券	6										4			
通 帳	10										5			
電 話 ・ 携 帯 電 話 ・ フ ァ ッ ク ス	440		1				1	25	14	2	327	2		4
パ ソ コ ン	68										53			
そ の 他 の 犯 罪 供 用 物	871	13	7	17		28	55	16	1	342	52	4	7	2
不 明	1,214		1	2		1	1	1		604	15			
犯 罪 供 用 物 な し ・ 該 当 な し	12,423	4	20	5	39	1,061	502	36	25	8,759	179	92	42	10

35 罪種別 主たる被疑者の犯行時の年齢別 検挙件数

本県集計

罪種	犯行時の年齢	少					年					成					計
		数					人					人					
		14歳	15歳	16歳	17歳	18歳	19歳	20～24歳	25～29歳	30～39歳	40～49歳	50～59歳	60～64歳	65～69歳	70歳以上		
総	数	51	109	124	139	82	84	7,204	1,024	604	1,282	1,376	1,062	445	338	1,073	
凶悪	犯	2	2	2	2		1	110	12	11	30	20	19	8	4	6	
殺	人			1	1			25	1	1	9	3	5	3	1	2	
強	盗			1	1		1	37	6	7	9	3	3	2	2	2	
放	火		1					16	2	3	2	6	1		2		
強	制 性 交 等		1					32	3	4	11	6	5	2	1		
組	暴 犯	4	12	13	10	14	6	1,651	168	157	354	389	242	87	70	184	
凶器準備	合																
暴	行		10	7	2	3	1	1,016	91	98	212	221	151	57	52	134	
傷	書	3	2	4	5	7	4	497	52	52	124	137	70	20	13	29	
脅	迫	1	1		1	4	1	107	14	5	13	24	16	10	5	20	
恐	喝				2			31	11	2	5	7	5		1		
窃	盗 犯	36	72	76	76	48	59	4,218	674	307	653	685	635	278	226	760	
侵入	窃 盗	1	4	7	5	2	6	671	72	50	169	228	48	16	19	69	
乗り	物 盗	14	27	27	22	13	13	154	32	12	27	42	18	2	11	10	
非	侵 入 窃 盗	21	41	42	49	33	40	3,393	570	245	457	415	569	260	196	681	
知	能 犯	1	2	1	17	8	10	344	78	37	81	68	37	16	10	17	
詐	欺	1	2	1	15	8	10	299	72	31	71	57	31	12	9	16	
横	領							19	2	2	3	5	4	2	1		
偽	造				2			25	4	4	7	6	1	2	1		
汚	職																
あ	っ せ ん 利 得																
背	任							1					1				
風	俗 犯	3	12	15	19	3	1	120	16	15	27	20	20	9	5	8	
賭	博							1				1					
強	制 わ い せ つ	7	1	2	2		1	73	7	13	15	13	9	6	3	7	
公	然 わ い せ つ							31	5	2	8	4	6	3	2	1	
わ	い せ つ 物 頒 布 等	2	11	13	17	3		15	4	4	4	2	5				
そ	の 他 の 刑 法 犯	66	7	9	17	9	7	761	76	77	137	194	109	47	23	98	
占有	離 脱 物 横 領	21	1	6	3	3	1	159	21	16	19	28	26	11	9	29	
公	務 執 行 妨 害	2		1		1		52	4	5	12	12	9	4	1	5	
住	居 侵 入	15	4	4	2	3	1	228	20	26	38	72	21	9	6	36	
略	取 誘 拐 ・ 人 身 売 買	15						15	3	2	3	5	2				
器	物 損 壊 等	200	18	4	6	2	2	182	18	19	48	36	30	11	3	17	
そ	の 他	10		5	2		3	125	10	9	17	41	21	12	4	11	

注 解決事件を除く。

36 窃盗手口別 主たる被疑者の犯行時の年齢別 検挙件数

手口	犯行時の年齢		年齢										成人				
	総数	計	少年										成人				
			14歳	15歳	16歳	17歳	18歳	19歳	計	20～24歳	25～29歳	30～39歳	40～49歳	50～59歳	60～64歳	65～69歳	70歳以上
窃盗	4,585	367	36	72	76	76	48	59	674	307	653	685	635	278	226	760	
計	696	25	1	4	7	5	2	6	671	72	169	228	48	16	19	69	
空き巣	197	4	1				2	1	193	23	10	35	16	2	12		
込み	176	14		4	6	4			162	4	8	72	45		33		
侵入	21								21	5	3	4	2	1			
A T M 破り																	
金庫破り	5								5	2	1						
旅館荒し	8								8	1	1						
官署荒し																	
学校荒し	7																
病院荒し	2																
給油所荒し																	
事務所荒し	76	2						2	74	5	4	4	44	2	1		
出店荒し	55								55	11	16	6	7	12	3		
工場荒し	19								19		4	10	4		1		
更衣室荒し																	
倉庫荒し	56	3			1			2	53	7	3	12	6	4	10		
その他	74	2				1		1	72	13	26	18	5	8	2		
計	270	116	14	27	27	22	13	13	154	32	12	27	42	18	11		
乗り物	41	2						2	39	1	1	5	28	1	2		
自動車盗	45	38	8	16	7	4	3		7	6	1						
オートバイ盗	184	76	6	11	20	18	10	11	108	25	10	22	14	17	2		
自転車盗	3,619	226	21	41	42	49	33	40	3,393	570	245	457	415	569	196		
計	67	2		2					65	30	6	6	21	2			
詐欺																	
乗取																	
追出し																	
盗																	
買物																	
訪問	17	3		1	1				14	4	3	1	4	2			
詐欺	6	2							4			2	1		1		
盗	218	19	1		17		1		199	109	20	29	34	3	2		
計																	
A T M ねらい																	
窓口ねらい																	
途口ねらい																	
途中ねらい																	
室内ねらい	5	1					1		4		1	2	1				
客室ねらい	1								1		1						
病室ねらい																	
そひったくり	3	1						1	2				1	1			
すり	16								16	1	8	4		2	1		
置き	228	16	1	2	2	2	7	2	212	17	12	22	36	22	20		
引	1								1			1			51		
ねらい																	
の	367	3		1			1		364	16	14	54	14	188	73		
車	40	5		3	1				35	3	17	8	4		3		
部品	1								1			1					
脱衣場	12	3			1			2	9	8			1				
自動販売機	126	2	2						124	7	7	35	11	50	6		
色	22								22	3	4	4	6	1	4		
工事	1,848	136	14	36	20	23	16	27	1,712	286	135	194	180	210	109		
万	84	15		7	4	3	1		69	17	8	17	12	7	5		
職場	5	1			1				4	3	1	1	1	1	2		
同居	70	1					1		69	11	1	18	5	7	6		
さい	482	16	1	1	6		3	5	466	54	26	49	80	63	40		
その他																	

注 解決事件を除く。

38 罪種別 主たる被疑者特定の端緒別 検挙件数 (警察活動)

罪種	主たる被疑者特定の端緒		現認数	職務質問						鑑識活動						手口捜査	参考人の取調べ	被疑者の取調べ	防犯カメラ	防犯カメラの稼働	パソコン・スマートフォン・タブレット	携帯電話等の解析	通信ログ解析	その他の警察活動	該当なし					
	緊急配備中	検問中		検索中	発行張出	暴行張出	暴行暴落中	警ら自軽車中	自動車警中	警乗中	その他	盗品等捜査	遺留品捜査	面通し	指掌紋											足跡	被疑者写真	DNA型	その他	
総計	7,793	148	544	6	145	64	61	222	1	46	41	92	17	13	96	9	7	25	6	90	303	1,922	773	30	43	30	346	3,258		
凶悪犯	115	2	7	1	5						2		1		3			5		1	14	6	10	1	1		6	56		
殺人	26	1	1															1			4							18		
殺兒	22																	1			3							16		
組織的殺人	2																				1							1		
組織的嬰児殺																														
殺予備	1																													
自殺関与・同意殺人	1				1																									
強盗	39	4	1	1	2		1			1	1	1	1							2	4	2	9				2	13		
強盗殺人	18	2	1		1							1								2	1	1	3					1	6	
強盗傷人	2																											1		
強盗・強制性交等	2																											1		
強盗・準強盗	19	2			1		1			1	1	1	1		2					3	3	1	6				3	6		
放火	17	1	1		1															1	2	1	2				1	3	5	
強制性交等	33	1	1		1										1					2	5	2	1				1	20		
強姦	1,710	16	41		31	1	2	3		4	5	2	2	8	1	1	3			96	8	28	6	5	1		1	90	1,399	
凶器準備集合	1,039	9	35		25	1	2	3		4	1	1	1	2						24	7	14	3				50	891		
暴行	522	411	5		3					3	3	1	1	1	1	1				55	10	2	2				27			
うち)傷害致死	2																										1			
脅迫	114	2	3		3															10	1	3	1	1	1	1	1	8	83	
喝問	35										1			5						7		1		2			5	14		
盗犯	4,585	66	329	3	66	41	36	152		31	21	88	9	1	58	8	2	10	3	66	94	1,681	576	14	10		111	1,438		
侵入窃盗	696	3	9	1	5	1	2	2		2	2	40		1	14	7		5		62	13	493	17	2			15	15		
乗り物窃盗	270	2	142	1	7	20	22	78		14	2	3	3		3				1	2	22	45	15	1	1		19	12		
非侵入窃盗	3,619	61	178	1	54	20	14	72		17	19	45	9		41	1	2	5	2	2	59	1,143	544	13	7		77	1,411		
知能犯	383		26		8	13		1		4	3	2			22	1	1		3	3	31	94	40	1	8		5	57	89	
詐欺	336		25		8	13				4	3	1			21	1			2	1	26	92	34	1	8		5	42	74	
横領	19		1					1				1									1	1	2				2	11		
横領	7		1					1				1									1						1	3		
業務上横領	12																		1		4	1	4					1	8	
偽造	27														1				1		4	1	4					13	3	
うち)通貨偽造																														
うち)文書偽造	21																													
うち)私用カード偽造	3																													
うち)有価証券偽造	2																													
汚職															1															
うち)賄賂																														
あっせん利得																														
背任	1																													
風俗犯	173	3	10		10						1			2						2	17	11	13		12		23	25	51	
博	1																													
わいせつ	172	3	10		10						1			2						2	16	11	13		12		23	25	51	
うち)強姦わいせつ	80		4		4									1						2	10	7	7				4	42		
うち)公然わいせつ	31	2	6		6						1			1						4	4	1	6		1		1	8		
その他の刑法犯	827	61	131	2	25	9	23	65		7	9	2	5	2	12	1	2	5		20	51	122	106	8	7	1	57	225		
うち)占有離脱横領	180	1	98		5	7	23	59		4	2	2	2							1	7	1	45	3	2		8	12		
うち)公務執行妨害	54	33																										7	11	
うち)住居侵入	243	10	13		11		1	1		1	3	3	3		5	1	2			17	6	69	12	3	1	5	93			
うち)逮捕監禁	14		2								1																2	8		
うち)監禁誘拐・人身売買	15	2	1							1				1													4	1		
うち)盗品等	18		5	1	2		2	2				2			1						3	4	2				1			
うち)器物損壊等	200	9	12		7	2		2		1	2			1	5					2	13	39	32	2	1		8	71		

注 解決事件を除く。

39 罪種別 主たる被疑者特定の端緒別 検挙件数 (民間協力等)

本庁集計

主たる被疑者 特定の端緒	総 数	被害者 の協力	警備 上の協力	古申 物商等 の告	第三者の 協力	告訴・ 告発	自 首	他 機関 からの 引き	該 当 な し
罪種	7,793	4,024	57	3	676	31	48		2,954
凶悪犯	115	51			28		4		32
殺人	26	14			6		2		4
殺児	22	13			6		1		2
組織的殺人	2	1							1
組織的嬰児殺									
殺予備	1						1		
自殺関与・同意殺人	1								1
強盗	39	17			7		2		13
強盗殺人									
強盗傷人	18	9			3		1		5
強盗・強姦	2	1					1		
強盗・強姦・強盗	19	7			4				8
放火	17	4			6		6		7
強姦	33	16			9				8
強姦・強姦	1,710	1,421	1		135	2	6		145
凶器準備集合									
暴行	1,039	892	1		65		2		79
傷害	522	409			62	1	4		46
うち) 傷害致死	2				1				1
脅迫	114	92			8	1			13
恐喝	35	28							7
窃盗	4,585	1,981	52	3	338	4	19		2,188
侵入窃盗	696	80	3	1	18		3		591
乗り物窃盗	270	35		1	32		4		198
非侵入窃盗	3,619	1,866	49	1	288	4	12		1,399
知能犯	383	192			27	17	11		136
詐欺	336	176			25	9	7		119
横領	19	9				2	4		4
横領	7	4					1		2
業務上横領	12	5				2	3		2
偽造	27	7			2	5			13
うち) 通貨偽造									
うち) 文書偽造	21	5			1	5			10
うち) 印刷カード偽造	3								3
うち) 有価証券偽造	2	2							
汚職									
うち) 賄賂									
あっせん利得									
背任	1					1			
風俗犯	173	72			27				74
賭博	1				1				
わいせつ	172	72			26				74
うち) 強姦わいせつ	80	57			11				12
うち) 公然わいせつ	31	15			10				6
その他の刑法犯	827	307	4		121	8	8		379
うち) 占有離脱物横領	180	23			57				100
うち) 公務執行妨害	54	12			1				41
うち) 住居侵入	243	112	4		19		4		104
うち) 逮捕監禁	14	9			3		2		2
うち) 賤賂誘拐・人身売買	15	6			1		1		7
うち) 盗品等	18	2			2				14
うち) 器物損壊等	200	105			24	3	3		65

注 解決事件を除く。

41 窃盗手口別 主たる被疑者特定の端緒別 検挙件数 (民間協力等)

本庁集計

主たる被疑者 特定の端緒	手口	総 数	被 害 者 ・ 被 害 力	関 係 者 の 協 力	警 備 会 社 の 協 力	古 物 商 等 の 告	第 三 者 の 協 力	告 訴 ・ 告 発	自 首	他 引 機 関 か ら の き	該 当 な し
窃盗犯総数	計	4,585	1,981	52	3	338	4	19	2,188		
空	果	696	80	3	1	18		3	591		
忍	み	197	18	1	1	4		1	172		
居	空	176	6			2			168		
A	破	21	2			1		1	17		
金	破	5	2						3		
旅	館	8					1		7		
官	署										
学	校										
病	院	7	1								6
給	油	2	2								
事	務	76	9			2			65		
出	店	55	13	1		1			40		
工	場	19	2	1		1			15		
更	衣										
倉	庫	56	12			3		1	40		
そ	の	74	13			3			58		
計		270	35		1	32		4	198		
自	動	41	8			3		2	28		
オ	ト	45	5			4		1	35		
自	転	184	22		1	25		1	135		
計		3,619	1,866	49	1	288		4	1,399		
職	権	67	9			14			44		
詐	慶										
欺	出										
盗	買										
盗	問	17	5			2		1	9		
詐	欺	6	4						2		
出	盗	218	75			22			121		
A	T										
窓	口										
透	中										
室	内	5									5
各	室	1	1								
病	室										
病	室	3									
入	そ	16	3			1			2		
置	引	228	66			106		3	53		
の	車	1							1		
部	品	367	18			9			340		
腕	衣	40	11			3			26		
脱	衣	1	1								
他	自	12				1		1	10		
色	情	126	32			4			90		
工	事	22	12			1			9		
万	引	1,848	1,373	48	1	26		4	396		
職	場	84	55	1		3		2	20		
同	居	5	4			1					
さい	銭	70	11			4			55		
そ	の	482	186			90		1	204		

注 解決事件を除く。

44 罪種別 主たる被疑者の逃走時の交通手段別 検挙件数

逃走時の交通手段 罪種	総数	盗難車		盗難車以外の自動車				オートバイ	その他	自転車	その他	徒該 当 な 歩し
		自動車	オートバイ	自己所有の車	レンタカー	タクシー	その他					
総数	7,793	84	49	1,212	88	72	397	127	746	347	4,671	
凶悪犯	115	1	1	19			3	4	10	1	76	
殺人	26			4						1	21	
強盗	39	1	1	8			2	3	7		17	
放火	17			2					3		12	
強姦	33			5			1	1			26	
強姦等												
組暴犯	1,710	4		90	1	6	30	7	19	5	1,548	
凶器準備集合												
暴行	1,039	2		38		3	11	3	12	2	968	
傷害	522	2		39	1	3	15	4	4	3	451	
脅迫	114			9			2		3		100	
喝	35			4			2				29	
窃盗犯	4,585	68	44	905	80	44	320	90	530	286	2,218	
侵入窃盗	696	25		174	58	5	105	30	114	43	142	
乗り物窃盗	270	33	41	7			1		182		6	
非侵入窃盗	3,619	10	3	724	22	39	214	60	234	243	2,070	
知能犯	383	3		51	3	19	15	13	19	42	218	
詐欺	336	2		46	2	19	13	11	15	42	186	
横領	19	1		1	1		1	2	1		12	
偽造	27			4			1		3		19	
汚職												
あっせん利得												
背任	1										1	
風俗犯	173			18	1		3	1	8	1	141	
賭博	1										1	
強制わいせつ	80			11	1		3		6		59	
公然わいせつ	31			7				1	2	1	20	
わいせつ物頒布等	61										61	
その他の刑法犯	827	8	4	129	3	3	26	12	160	12	470	
占有離脱物横領	180	1	1	28			4	4	91	2	49	
公務執行妨害	54	1		3			2		1		47	
住居侵入	243	2		35	3	1	6	5	44	5	142	
略取誘拐・人身売買	15	1		6							8	
器物損壊等	200	1		38			6	2	18	1	133	
その他の	135	2	3	19		1	8	1	6	4	91	

注 解決事件を除く。

45 窃盗手口別 主たる被疑者の逃走時の交通手段別 検挙件数

手口	逃走時の交通手段		総数		盗難車		盗難車以外の自動車		自動車・オートバイ		自転車	その他	該当な歩し
	窃盗犯総数	数	自動車	オートバイ	自己所有の車	レンタカー	タクシー	その他の車	オートバイ				
窃盗	4,585	68	44	905	80	44	320	530	286	2,218			
計	696	25		174	58	5	105	114	43	142			
空き巣	197	13		21	3	1	55	46	23	34			
忍居	176	7		53	53	4	2	24	10	23			
ATM破り	21			1	1		3	4	3	10			
金庫破り	5			3			1			1			
旅館荒し	8			1					6	1			
官公署荒し													
学校荒し	7							3		4			
病院荒し	2												
給油所荒し	76	4		2			8	4	1	13			
事務所荒し	55			10			5	19		20			
出店荒し	19			11			1	1		6			
工場荒し													
更衣室荒し	56			18	1		27	1		9			
倉庫荒し	74	1		9			5	12		21			
その他	270	33	41	7			1	182		6			
計	41	32		7			1			1			
オートバイ盗	45		41							4			
自転車盗	184	1						182		1			
計	3,619	10	3	724	22	39	214	234	243	2,070			
職権	67			7	1	12	12		20	15			
贋物													
非													
追出													
盗													
盗													
盗	17			2			4	2		5			
訪問	6			4						2			
詐欺盗その他	218			30	3	15	14		68	86			
払出													
ATMねらい													
窓口ねらい													
途中ねらい	5				1		1	1		2			
室内ねらい	1			1									
客室ねらい													
病室ねらい	3							2		1			
ひったくり	16									14			
す	228			85		1	8	16	10	105			
置	1									1			
引	367	2		147	1		1	21	2	191			
の	40	3		14			4	11		6			
部	1												
腕	12	1		1						2			
自動販売機ねらい	126			29			3	31		58			
色	22			10			4	4		4			
情	1,848	2	3	247	14	5	136	96	102	1,233			
万	84	1		10			3	3		65			
職	5			2						2			
場	70	1		1			1	19	12	20			
ね	482	1		134	2	2	23	28	25	258			
さい													
銭													
ね													
らい													
他													

注 解決事件を除く。

46 罪種別 犯行の動機・原因別 検挙件数

本県集計

直接の動機・原因 罪種	総数	生活困窮	保険金目当て	ばちんこ依存	ギャンブル依存	遊興費充当	債務返済	職業的犯罪	一時的盗用	対象物自体の目的	その他の利欲	介護・看病の疲れ	子育ての悩み	痴情	怨恨	憤怒	性的欲求	服従迎合	遊び・好奇心・ル	自己顕示	薬物の作用	異常な精神の害	その他	動機不明	解決事件
総計	7,793	1,585	2	57	32	678	229	199	26	2,184	94	5	15	41	90	1,728	455	23	93	12	5	25	136	79	250
殺人	115	12			1	4	3	1		11	2		2	1	6	20	34		1			2	7	8	3
強盗	39	11			1	4	3	1		11	1		2		4	13	1					1	1	2	1
放火	17													1	2	5			1			1	4	3	2
強制的性交等	33																33								
計	1,710	4			1	9	7			1	13	1	12	28	27	1,541	24	1	10	3	1	7	14	6	3
凶器準備集合																									
粗暴	1,039						1				1		2	15	7	975	19	1	4	2		5	6	1	1
暴傷	522						2					1	8	9	6	478	1	4	4		1	2	6	4	2
脅迫	114	1									6		2	2	13	82	4		1	1			1	1	
恐喝	35	3			1	9	4			1	6		2	2	1	6			1				1		
計	4,585	1,383		44	25	529	174	196	24	1,934	35			1	3	4	146	9	31	1	5	13	28	153	
侵入窃盗	696	255		18	21	266	49	23		53					2		6						1	2	14
乗り物窃盗	270	29				1	1	4	14	214	2					1						1	1	2	66
非侵入窃盗	3,619	1,099		26	4	262	124	169	10	1,667	33			1	1	3	140	9	31	1	4	11	24	73	
計	383	131	1	5	4	96	33			54	23				2			7	1			17	9	3	
詐欺	336	122	1	4	3	89	32			47	17							7	1				5	8	3
横領	19	8		1	1	3	1			5															
文書	21	1				2				1	5				2								10		
偽造																									
支用カード																									
有価証券	2					1																			
その他	1																						1		
汚職																									
あっせん利得																									
背任	1																						1		
計	173					2					2			2			142		13	4	1	2		5	
賭博	1																		1						
強制わいせつ	80													1			75					1		3	
公然わいせつ	31													1			24		1	1	1	1		2	
わいせつ物頒布等	61					2					2						43		11	3					
計	827	55	1	8	1	38	12	2	2	184	19	4	1	9	52	163	109	6	37	4	3	9	85	23	88
占有離脱物横領	180	13				15			2	147									1					2	6
公務執行妨害	54	1											1			41			1	1	1	1	7	1	1
住居侵入	243	32		8	1	16	9			23	4	1	5	5	2	7	91		12	1	1	4	20	6	2
盗品等	18	1				3				8	2							2					2		
過失致死傷等	26																						26		1
失火	3																						3		2
逮捕監禁	14						2					1	1		2	7							1		
職務誘拐・人身売買	15										2						8		1				3	1	1
器物損壊等	200	3						2		2	3			4	35	97	10		20	1	1	4	10	8	57
その他	74	5	1			4	1		4	4	7	2			13	11		4	2	1			13	6	18

注 解決事件は総数に含まない。

被 疑 者 状 况 表

47 罪種別 年齢別 検挙・補導人員 (総数)

罪種	年齢	検 査 人 員										触 法 少 年						
		犯 罪 少 年 等					成 人											
		14 歳	15 歳	16 歳	17 歳	18 歳	19 歳	計	20 歳 〜 24 歳	25 歳 〜 29 歳	30 歳 〜 39 歳		40 歳 〜 49 歳	50 歳 〜 59 歳	60 歳 〜 64 歳	65 歳 〜 69 歳	70 歳 以 上	
総 計	5,513	463	48	86	98	89	80	62	5,050	479	436	871	932	742	341	294	955	151
殺 人	106	8		2	3	1	2		98	13	10	20	26	14	6	4	5	1
強 盗	33	2			1		1		29	2	4	3	8	5	3	1	2	
放 火	15	3	1	1	2	1	1		12	2	1	2	3	3	1			
強 制 性 交 渉	27	1	1						26	3	5	7	6	4		1		1
計	1,855	59	5	6	12	13	16	7	1,796	180	174	399	418	272	86	77	190	25
凶器準備集合																		
粗 暴 行	1,167	18	1	4	6	2	3	2	1,149	105	116	246	249	175	61	57	140	19
暴 行	556	30	3	2	4	7	10	4	526	56	51	134	145	75	20	14	31	6
脅 迫	93	6	1				3	1	87	10	5	13	15	16	5	6	17	
恐 喝	39	5			2	3			34	9	2	6	9	6			2	
計	2,565	299	32	65	63	55	46	38	2,266	177	149	295	306	298	186	179	676	93
侵入窃盗	115	9	1	3	3	1	2	2	106	20	14	21	23	14	3	5	6	4
乗り物窃盗	213	108	11	30	22	20	12	13	105	24	9	21	17	12	3	8	11	10
非侵入窃盗	2,237	182	20	35	38	34	32	23	2,055	133	126	253	266	272	180	166	659	79
計	274	24		2	2	3	8	9	250	46	30	50	49	40	14	9	12	
詐欺	213	24		2	2	3	8	9	189	41	24	37	36	23	10	8	10	
横領	14								14	2	2	1	4	3	1		1	
文書	41								41	1	4	11	8	12	3	1	1	
偽造																		
支払用カード	1								1				1					
有価証券	1								1									
その他	1								1									
汚職																		
あっせん利得																		
背任	4								4	2				2				
計	109	7	1	2	2	2	1	1	102	12	13	19	17	19	8	6	8	3
賭博	3								3				2			1		
強制わいせつ	65	6	1		2	2		1	59	5	11	10	10	9	5	3	6	2
公然わいせつ	26								26	4	2	5	4	5	3	2	1	1
わいせつ物頒布等	15	1					1		14	3	4	4	1	5		1	1	
計	604	66	10	11	16	15	7	7	538	51	60	88	116	99	41	19	64	29
占有離脱物横領	180	22	1	5	5	7	3	1	158	21	17	19	26	25	11	9	30	3
公務執行妨害	35	1		1					34	2	3	9	8	6	4	2	2	
住居侵入	106	16	6	2	4	1	1	2	90	11	10	16	17	18	7	3	8	12
物品等	11	7		1	3	2		1	4	1	1	1	1	1				
過失致死傷等	35								35		2	7	10	6	5	3	2	
失火	2								2									1
逮捕監禁	12	2		1			1	1	10	3	2	1	1	2	1			
略取誘拐・人身売買	11								11	1	1	3	4	2				
器物損壊等	143	15	3	3	2	3	3	1	128	10	16	25	27	26	8	2	14	10
その他	69	3				2		1	66	2	8	7	22	14	4	2	7	3

注 検挙人員は犯行時の年齢で集計。

罪種別 年齢別 検挙・補導人員 (女子)

本県集計

罪種	年齢	検 挙 人 員													触 法 少 年		
		犯 罪 少 年 等						成 人						計			
		14 歳	15 歳	16 歳	17 歳	18 歳	19 歳	20 歳 ～ 24 歳	25 歳 ～ 29 歳	30 歳 ～ 39 歳	40 歳 ～ 49 歳	50 歳 ～ 59 歳	60 歳 ～ 64 歳			65 歳 ～ 69 歳	70 歳 以 上
総計	1,215	84	6	13	20	13	12	1,131	76	92	177	181	144	73	71	317	35
殺 人	13	1				1		12	2		3	3	3	1			
強 盗	9	1				1		8	1		3	2	2				
放 火	1							1				1					
強 制 性 交 等	3							3	1				1				
計	282	5			2	1	1	277	33	41	73	64	38	8	8	12	1
凶器準備集合																	
粗 暴 行	215							215	28	32	53	48	30	8	6	10	1
暴 行 害	46	3			2	1		43	3	7	17	12	4				
脅 迫	16	1				1		15	2	2	1	3	3	2		2	
喝 声	5	1						4	1		2	1	1				
計	801	67	6	11	17	7	10	734	32	39	84	87	82	59	61	290	29
侵入窃盗	3	1			1			2			2						
乗り物窃盗	19	14	2	4	1		1	5	1		2	1				1	1
非侵入窃盗	779	52	4	7	11	7	9	727	31	39	80	86	82	59	61	289	28
計	45	6		1	4	4		39	5	6	7	8	9	2	1	1	
詐欺	32	6		1	1	4		26	4	5	4	5	5	1	1	1	
横領	4							4	1			2	1				
文書	8							8		1	3	1	2	1			
偽造																	
支払用カード																	
有価証券																	
その他																	
汚職																	
あっせん利得																	
背任	1							1					1				
計																	
賭博																	
強制わいせつ																	
公然わいせつ																	
わいせつ物頒布等																	
計	74	5		1	2	1	1	69	4	6	10	19	12	3	1	14	5
占有離脱物横領	23	1			1			22	1		4	5	2	2		8	1
公務執行妨害	4							4		1		2	1				
住居侵入	9	3					1	6				1	4			1	2
盗品等	1	1															
過失致死傷等	7							7		1	3	2			1		
失火																	
逮捕監禁	3							3	1	1			1				
略取誘拐・人身売買	2							2	1			1					
器物損壊等	15							15	1	1	2	5	1	1		4	1
その他	10							10		2	1	3	3			1	1

注 検挙人員は犯行時の年齢で集計。

48 窃盗手口別 年齢別 検挙・補導人員 (総数)

本県集計

手口	年齢	検 挙 人 員														触 法 少 年
		犯 罪 少 年 等						成 人						計		
		14 歳	15 歳	16 歳	17 歳	18 歳	19 歳	20 歳 < 24 歳	25 歳 < 29 歳	30 歳 < 39 歳	40 歳 < 49 歳	50 歳 < 59 歳	60 歳 < 64 歳		65 歳 以上	
窃盗	計	299	32	65	63	55	46	38	177	149	295	306	298	186	855	93
侵入	計	2,565	115	9	3	1	2	2	20	14	21	23	14	3	11	4
侵入	空き家	39	1	1	1	1	1	1	9	7	5	6	5	2	2	1
侵入	ATM	4							1	4	3	3	2	1	1	1
侵入	金庫	3							1		1	1	1		1	1
侵入	旅館	2								1						1
侵入	官署															
侵入	学校	1														
侵入	病院															
侵入	給油所	7						1	6	1	2	2	1			
侵入	事務所	13							13	4	2	2	3			1
侵入	出店	5							5	1	2	1				
侵入	工場															
侵入	更衣室															
侵入	倉庫	14			2	1	1		10	3	2	3	2			
侵入	その他	18							18	2	4	6	6			6
乗り物	計	213	108	11	22	20	12	13	105	9	21	17	12	3	19	10
乗り物	自動車	16	3					3	13	2	4	4	1		4	
乗り物	オートバイ	39	6	19	6	3	2	2	2	2	2	2	1			
乗り物	自転車	158	5	11	16	17	10	9	90	22	17	13	11	3	15	10
乗り物	計	2,237	182	20	38	34	32	23	1,055	126	253	266	272	180	825	79
非侵入	計	14			1				13	6	3	2				
非侵入	郵便															
非侵入	盗															
非侵入	窃															
非侵入	盗	8	2	1	1				6	1	1	1	1	1	1	3
非侵入	詐欺	4	1	1					3	1	1	1	1	1	1	1
非侵入	その他	9	1						8	1	1	2	2	2	1	1
非侵入	ATM															
非侵入	窓															
非侵入	口															
非侵入	塗															
非侵入	室内	1							1							
非侵入	客室	1							1							
非侵入	病室															
非侵入	病室															
非侵入	その他	2						1	1		1	1				
非侵入	ひったくり	6							6	1	3	2				
非侵入	置き	201	13	2	1	1	5	3	188	7	20	31	27	20	72	2
非侵入	仮睡者	32					1		30	2	6	7	5	3	3	
非侵入	車上	9			4				5	1	2	2	1	1	1	
非侵入	部品	1							1		1	1				
非侵入	腕	7			2			2	3	1	2	2				
非侵入	自動販売機	27	1						26	3	6	4	3	2	3	3
非侵入	色	5							5			1	1	1	3	
非侵入	工事	1,416	131	30	23	30	20	15	1,285	68	72	140	166	108	574	63
非侵入	万	64	9		4	2	2	1	55	11	15	11	6	4	3	
非侵入	職	4							4	3	1	1	1	1	1	
非侵入	同	22	4			1	2	1	18	1	1	3	4	1	8	
非侵入	さい	404	8	1	2	2	2	1	396	28	37	58	61	37	155	7
非侵入	その他															

注 検挙人員は犯行時の年齢で集計。

窃盗手口別 年齢別 検挙・補導人員 (女子)

本県集計

手口	年齢	検 挙 人 員										触 法 少 年				
		犯 罪 少 年 等						成 人								
		計	14 歳	15 歳	16 歳	17 歳	18 歳	19 歳	計	20 歳 ～ 24 歳	25 歳 ～ 29 歳		30 歳 ～ 39 歳	40 歳 ～ 49 歳	50 歳 ～ 59 歳	60 歳 ～ 64 歳
窃 盗	801	67	6	11	17	16	7	10	32	39	84	87	82	59	351	29
計									734							
空 盗	3	1							2							
忍 び 入	1								1							
ATM 破 壊																
金 庫 破 壊																
旅 館 荒 廃																
官 公 署 荒 廃																
学 校 荒 廃																
病 院 荒 廃																
給 油 所 荒 廃																
事 務 所 荒 廃	1								1							
出 店 荒 廃																
工 場 荒 廃																
更 衣 室 荒 廃	1															
倉 庫 荒 廃	1															
そ の 他																
計	19	14	2	4	6	1	1	1	5	1	2	1			1	1
乗 り 物	4	4														
オートバイ	4	1														
盗 窃	15	10	1	1	6	1	1	1	5	1	2	1				1
自 転 車	15	10	1	1	6	1	1	1	5	1	2	1				1
計	779	52	4	7	11	14	7	9	727	31	80	86	82	59	350	28
非 法	2								2							
雇 用 盗 窃	2															
贓 物 盗 窃																
追 っ 付 盗 窃																
買 取 盗 窃																
盗 窃 問 題																
盗 窃 詐 欺	1															
盗 窃 そ の 他	4															
払 出 盗 窃	4															
ATM ねらい																
窓 口 ねらい																
塗 中 ねらい																
室 内 ねらい																
客 室 ねらい																
病 室 ねらい																
ひ っ ぱ り	1							1								
す っ ぱ り																
置 引 き	59	1			1				58	1	3	1	9	5	28	1
仮 睡 者 ねらい																
車 上 ねらい	4	1					1		3							
部 品 ねらい																
腕 袋 ねらい																
自動 販 売 機 ねらい																
色 情 ねらい																
工 事 場 ねらい																
万 引 き	568	45	4	6	11	12	6	6	523	17	30	68	49	38	265	24
職 場 ねらい	25	2			1			1	23	3	2	4	6	1	3	
回 居 ねらい																
さい 銭 ねらい	1								1							
そ の 他	114	2		1				1	112	9	3	5	15	13	53	2

注 検挙人員は犯行時の年齢で集計。

罪種別 犯行時の職業別 検挙人員（2）

本県集計

犯罪種	犯行時の職業		被 雇 用 者														保 安 従 事 者			
			販 売 従 事 者				サ ー ビ ス 業 従 事 者				勤 務 者				能 力 人					
	販 売 店 員	外 交 員	露 店 行 商	美 容 師	調 理 人	飲 食 店 員	ホ ス テ ス ト	遊 技 場 等 員	サ ー ビ ス 職 員	建 設 職 人	輸 送 機 械 工	精 密 機 械 工	機 械 工	金 属 加 工 工	食 衣 製 品 工	そ の 他 の 工	警 自 消 防 官 士 等	保 安 従 事 者		
総	145	32	1	14	20	104	17	13	140	90	24	63	62	42	163	18	29			
凶 悪 犯	3	1		1					1	2	2	1	3		3					
殺 人										1		1								
強 盗		1									1		1		2					
放 火				1					1						1					
強 制 性 交 渉	3									1	1		1							
組 暴 犯	31	13	4	4	6	42	8	7	53	47	11	34	33	10	67	13	9			
凶 器 準 備 集 合																				
暴 行	26	8	2	2	1	26	4	5	40	25	9	25	23	9	40	8	6			
傷 害	3	4	1	1	5	16	4	2	10	18	2	8	9	1	24	3	3			
脅 迫	1	1							2	3		1			2	2				
喝 め	1			1					1	1			1		1					
窃 犯	87	11	1	5	12	40	7	4	58	26	7	19	20	26	58	2	16			
盗 犯	3					2	1	1	2	4					3					
入 窃 盗	3				3	6	6	1	5	3		1	1	4	4		1			
乗 り 物 盗	81	11	1	5	9	32	6	3	51	19	7	18	19	22	51	2	15			
非 入 窃 盗	7	1				6	1		7	2		1	1	3	11	1	1			
知 能 犯	7	1				5			7			1	1	2	10					
欺 詐	7	1				1			7			1	1	2						
横 領						1									1		1			
偽 造							1							1		1				
汚 職																				
あ っ せ ん 利 得																				
背 任										2										
風 俗 犯	3	1	1	1		3			4	1					9	1	2			
賭 博																				
強 制 わ い せ つ	2			1		2			2	1					2	1	1			
公 然 わ い せ つ						1			1						4		1			
わ い せ つ 物 旗 布 等	1	1							1						2					
そ の 他 の 刑 法 犯	14	5	3	3	2	13	1	2	17	12	4	8	5	3	15	1	1			
占 有 繼 脱 物 横 領	7	1	3			6		1	5	6	2	4		1	1					
公 務 執 行 妨 害						1			1		1		2		1					
住 居 侵 入	3	3			1	2		1	5			2		1	3		1			
略 取 誘 拐 ・ 人 身 売 買																				
器 物 損 壊 等	4	1			1	1	1		5	3	1	1	3	1	6	1				
そ の 他						3			1	3		1	1		4					

本県集計 罪種別 犯行時の職業別 検挙人員 (3)

罪種	被雇用者・勤め人										無職					
	通信運輸従事者		労働者		その他		学生・生徒等		無職		職		者			
	運輸従事者	通信従事者	土木建設者	労働者	その他	中学生	高校生	大学生	専修学校等	主婦	失業者	利子配当等	生活・雇用等	年金・生活	浮浪者	その他
総数	109	1	189	48	240	731	88	174	43	30	168	72	2	604	65	1,291
凶悪犯	1		4		3	22	1	2	2	3	2	1		2	1	33
殺人						5			1	2	2			1		10
強盗			2		1	7		1							1	16
放火					1	1		1						1		7
強制的性交等	1		2		1	9			1	1		1				
強暴犯	58	1	90	27	103	301	10	16	7	3	52	15	1	123	1	333
凶器準備集合																
暴行	36	1	36	15	60	200	5	5	4	2	40	10		94	1	192
傷害	16		44	11	35	86	4	7	3	1	9	4	1	22		102
脅迫	3		7	1	8	13	1	1			1	1		7		27
恐喝	3		3			2		3			2					12
窃盗犯	32		60	13	92	263	61	115	27	9	108	42	1	432	50	692
侵入窃盗			8	2	3	13	1	2	2		2	2		6	5	50
乗り物窃盗			5	1	8	19	29	39	11	3		3		7	7	45
非侵入窃盗	32		47	10	81	231	31	74	14	6	108	37	1	419	38	597
知能犯	2		13	3	10	23	1	5	2	4	1	6		15	7	82
詐欺	2		9	3	9	20	1	5	2	4	1	6		13	7	76
横領			2			1								1		2
偽造			2		1	2								1		4
汚職																
あっせん利得																
背任																
風俗犯	1				12	20	1	5	1	3		1		3		16
賭博					2											
強制わいせつ	1				6	11	1	4		2		1		1		11
公然わいせつ					4	7								1		3
わいせつ物頒布等						2		1	1	1				1		2
その他の刑法犯	15		22	5	20	102	14	31	4	8	5	7		29	6	135
占有離脱物横領	3		8	1	4	26	2	14	4	6	3	4		16		36
公務執行妨害	2		1			5						1		1	1	12
住居侵入	3		2		3	22	7	7			1			3	1	23
略取誘拐・人身売買					1	3										1
器物損壊等	4		4	4	8	24	5	6		1		1		6	3	28
その他	3		7		4	22		4		1	1	1		3	1	35

窃盗手口別 犯行時の職業別 検挙人員（2）

本県集計

手口	被用者										勤め人							
	販売従事者			サービス従事者			その他			技能		工						
犯行時の職業	販売店員	外務員・インターナショナル	露店・行商	美容師・師	調理人・	サービス店員	ホスト	遊技場等	その他の職	建設職人	精密機械工	機械工	精密機械工	金属加工	食品製造	その他の工	保安従事者	その他の
窃盗	87	11	1	5	12	40	7	4	58	26	7	19	20	26	58	2	16	
計	3					2	1		2	4					3			
侵入																		
窃盗	1					1			1									
計																		
乗り物																		
自動車	3				3	6		1	5	3		1	1	4	4		1	
計	1																	
非																		
侵入																		
計																		
窃盗	13	3	1	2	2	5	1		12	5	3	5	6	9	10	1	5	
計																		

51 罪種別 精神障害等の有無別 検挙人員

精神障害等の有無 罪種	総 数	精神障害者	精神障害者の 数	精神障害者の 割合	認知症又は 認知症の疑いのある者	性格異常者	覚醒剤常用者	麻薬常用者	大麻常用者	その他の者の 数	有機溶剤乱用者	ア ル コ ホ ール 者	該 当 な し
総数	5,513	23	3	10	8	14	1	8	1	1		8	5,446
凶悪犯	106	2			1	1		1				1	101
殺人	31											1	29
強盗	33							1					32
放火	15	2											13
強姦	27												27
強姦	27												27
粗暴犯	1,855	6	2	4	4	7		4				3	1,829
凶器準備集合													
暴行	1,167	3	1	2	4							2	1,155
傷害	556	3	1	1		5						1	546
脅迫	93												91
喝	39												37
窃盗犯	2,565	4		5	2	2						3	2,549
侵入窃盗	115			2									113
乗り物窃盗	213	1											212
非侵入窃盗	2,237	3		3	2	2						3	2,224
知能犯	274								1			1	271
欺	213								1			1	210
横領	14												14
偽造	43												43
うち)通貨偽造													
うち)文書偽造	41												41
うち)支払用カード偽造													
うち)有価証券偽造	1												1
汚職													
うち)賄賂													
あっせん利得													
背任	4												4
風俗犯	109	1											108
博	3												3
強姦わいせつ	65	1											64
公然わいせつ	26												26
わいせつ物頒布等	15												15
その他の刑法犯	604	10	1	1	1	3							588
占有離脱物横領	180												180
公務執行妨害	35	3											32
住居侵入	106	3				1							101
略取誘拐・人身売買	11												11
器物損壊等	143	2	1										140
その他	129	2		1		2							124

52 罪種別 身柄措置・送致別 検挙人員

罪種	身柄措置・送致		総数		現行犯逮捕		緊急逮捕		通常逮捕		身柄不拘束			微罪処分				
	数	送致	数	送致	身柄付送致	うち)簡易書式	少年簡易送致	微罪処分	計	身柄付送致	書類送致(付)	計	書類送致(付)		うち)簡易書式	少年簡易送致		
総数	5,513		800	756	9	44	3	196	193	3	942	933	9	3,575	1,219	311	118	2,238
凶悪犯	106		26	26				10	10		59	59		11				
殺人	31		14	14				5	5		12	12						
強盗	33		9	9				4	4		19	19						
放火	15		2	2				1	1		9	9						
強制性交等	27		1	1							19	19						
強暴犯	1,855		308	288	4	20	3	56	54	2	306	304	2	1,185	305	63	3	877
凶器準備集合																		
暴行	1,167		126	117	3	9	1	49	48	1	53	53		988	108	37	3	877
傷害	556		146	137	1	9	2	6	5	1	175	174	1	186	186	26		
脅迫	93		35	33		2		1	1		44	43	1	8	8			
恐喝	39		1	1				1	1		34	34		3	3			
窃盗犯	2,565		295	283	5	12		96	95	1	280	276	4	1,894	570	217	93	1,231
侵入窃盗	115		14	13		1		16	16		70	70		15	15			
乗り物盗	213		2	2				12	12		21	21		178	97	9	26	55
非侵入窃盗	2,237		279	268	5	11		68	67	1	189	185	4	1,701	458	208	67	1,176
知能犯	274		36	35	1	1		12	12		129	127	2	97	63			34
詐欺	213		36	35				11	11		105	103	2	61	29			32
横領	14										6	6		8	6			2
偽造	43							1	1		16	16		26	26			
うち)通貨偽造																		
うち)文書偽造	41							1	1		15	15		25	25			
うち)支用カード偽造																		
うち)有価証券偽造	1										1	1						
汚職																		
うち)賄賂																		
あっせん利得																		
背任	4										2	2		2	2			
風俗犯	109		9	9				6	6		44	44		50	47			3
博	3													3				3
わいせつ	106		9	9				6	6		44	44		47	47			
うち)強制わいせつ	65		4	4				6	6		33	33		22	22			
うち)公然わいせつ	26		5	5							10	10		11	11			
その他の刑法犯	604		126	115	11			16	16		124	123	1	338	223	31	22	93
うち)占有離脱横領	180										13	13		167	59	31	16	92
うち)公務執行妨害	35		30	27	3			1	1		3	3		1	1			
うち)住居侵入	106		45	41	4			6	6		21	21		34	30		4	
うち)逮捕監禁	12		6	6							5	5		1	1			
うち)略取誘拐・人身売買	11		4	4							7	7						
うち)盗品等	11										3	3		8	5		2	1
うち)器物損壊等	143		83	31	2			9	9		30	29	1	71	71			

53 窃盗手口別 身柄措置・送致別 検挙人員

手口	身柄措置・送致		総数		現行犯逮捕		緊急逮捕		通常逮捕		身柄不拘束		微罪処分		
	身柄措置・送致	数	身柄付送致	うち)簡易書式	書類送致(付)	少年簡易送致	微罪処分	計	身柄付送致	書類送致(付)	計	書類送致(付)		うち)簡易書式	少年簡易送致
窃盗	窃盗	2,565	283	5	12			96	276	4	1,894	570	217	93	1,231
	計	115	13		1		16	70	15		15	15			
	果	39	3				2	28	28		5	5			
	み	9					3	6	6		1	1			
	き	4					3	3	3		1	1			
侵入	A T M 破	3													
	金庫破	2					2	2	2		1	1			
	旅館荒														
	官署荒														
	学校荒														
	病院荒	1							1						
窃盗	給油所荒	7					1	1	5		1	1			
	事務所荒	13	2				1	1	10		1	1			
	工場荒	5	1					3	3		1	1			
	更衣室荒														
	倉庫荒	14	1				1	1	7		5	5			
	倉庫の他	18	6				6	6	5		1	1			
乗り物	計	213	2				12	21	21		178	97	9	26	55
	自動車盗	16	1				2	2	12		1	1			
	オートバイ盗	39					1	1			38	38			
	自転車盗	158	1				9	9	9		139	58	9	26	55
	計	2,237	268	5	11		68	185	185	4	1,701	458	208	67	1,176
非	職権	14	3				6	6	5						
	贓物														
	追出し														
	盗														
	買物														
	訪問	8	2				1	1	3		2	2			
	詐欺	4							2		2	2			
	盗	9							5		4	4			
	払出														
	A T M ねらい														
	窓口ねらい														
	窓中ねらい														
	室内ねらい	1							1		1	1			
	客室ねらい	1													
	病室ねらい														
	病室ねらい	2													
	病室ねらい														
	病室ねらい	2					1	1	2		2	2			
	病室ねらい	6	5				1	1							
	病室ねらい	201	1				11	10	13		176	69	34	5	102
	置引き														
	仮睡者ねらい														
	車上ねらい	32	6				2	2	13		11	9	1		2
	部品ねらい	9							2		7	4		1	2
	脱衣場ねらい	1							1		1	1			
	脱衣場ねらい	7	1						4		4	2			
	脱衣場ねらい	27	10				2	2	6		9	5			4
	脱衣場ねらい	5							1		4	3			1
	工場ねらい	1,416	232	4	7		34	34	92	3	1,055	252	130	59	744
	工場ねらい	64	1				1	1	6		56	27	5	2	27
	工場ねらい	4							2		2	2			
	工場ねらい	22	6		1		1	1	6		9	6	1		3
	さい銭ねらい	404	12	9	3		9	9	21	1	361	70	34		291
	その他														

54 罪種別 初犯者・再犯者及び再犯者の前回処分別 検挙人員(1)

本県集計

罪種	前回処分数	総数	初犯者数	再犯者数	未決				既決				留置施設 児童養護施設 少年院
					保釈中	勾留停止中	試験観察中	その他	懲禁	罰拘科	各退院	保護観察(少年)	
総数	5,513	2,976	2,537	8	344	319	20	69	3				
凶悪	106	58	48	1	5	9	1						
殺人	31	21	10	1	2	1							
殺嬰	25	15	10	1	2	1							
殺人予備	2	2											
自殺関与	3	3											
強盗	33	12	21		3	5							
強盗殺人	19	7	12		2								
強盗傷人	1	1			1								
強盗・強制性交等	13	4	9		1	5							
強盗・準強盗	15	8	7			1							
放火	27	17	10		2	2	1						
強制性交等	1,855	1,106	749	2	108	121	8	30					
粗暴犯	1,167	790	377		5	68	2	16					
凶器準備集合	556	265	291	1	51	42	6	13					
暴行	6	3	3			1		1					
傷害	93	39	54	1	8	8		1					
うち) 傷害致死	39	12	27		4	3		1					
追喝	2,565	1,261	1,304	4	23	139	6	24	3				
窃盗	115	34	81		3	8	2	2					
侵入窃盗	213	117	96		8	9		6					
乗り物窃盗	2,237	1,110	1,127	4	12	122	4	16					
非侵入窃盗	274	136	138		1	16	2	4					
知能犯	213	93	120		1	22	2	4					
詐欺	14	8	6		2	1							
横領	4	2	2		1								
横領	10	6	4		1	1							
業務上横領	43	33	10		2	1							
偽造	41	33	8		1	1							
うち) 通貨偽造													
うち) 文書偽造													
うち) 利用カード偽造													
うち) 有価証券偽造	1		1										
汚職													
うち) 賄賂													
あっせん利得													
背任	4	2	2		1								
風俗犯	109	75	34	1	5	1		1					
博	3	3											
わいせつ	106	72	34	1	5	1		1					
うち) 強制わいせつ	65	46	19	1	4								
うち) 公然わいせつ	26	12	14		1								
その他の刑法犯	604	340	264		3	38	3	10					
うち) 占有離脱物横領	180	119	61		12	3							
うち) 公務執行妨害	35	20	20		2	2	1						
うち) 住居侵入	106	57	49		6	8	1	3					
うち) 逮捕監禁	12	6	6		1	2		1					
うち) 略取誘拐・人身売買	11	8	3		1	1							
うち) 盗品等	11	9	2										
うち) 器物損壊等	143	78	65		8	7	1	4					

罪種別 初犯者・再犯者及び再犯者の前回処分別 検挙人員（2）

本県集計

前回処分別 罪種	既決			再犯者			前回の処			その他				
	執行停止中	執行猶予中・出獄	仮釈放少年院中	保護観察中（少年）	児童養護施設 児童福祉施設 収容中	その他	起訴猶予	審判不開始	不処分	微罪処分	児童相談所 送致	児童相談所 通告	警察限り	その他
総数	2	66	4	25	3	18	526	153	120	665	3	11	4	139
凶悪				1	1	1	11	4	1	7		1		4
殺人							3		1					1
殺嬰							3		1					1
殺人予備														
殺父														
強盗					1		5	2		4				
強盗殺人					1		3	2		3				
強盗強傷														
強盗・強制性交等							2			1				
強盗・準強盗				1			1	1		1				1
放火							2			1				1
強姦						1	1	1		1				2
強姦性交等	1	16	2	8	1	5	186	58	48	110	2			37
粗暴犯														
凶器準備集合														
暴行	1	6		2	1		83	36	24	65	1			22
傷害		10		5	1	5	76	18	19	32	1			11
うち)傷害致死							1							
脅迫				1			15	4		13				3
喝							12		5					1
窃盗	1	35	1	10		5	233	58	49	480	1		4	57
侵入窃盗	1	8		1		1	15	2	3	9				6
乗り物窃盗		3		3			14	10	4	16	1		4	5
非侵入窃盗		24	1	6		4	204	46	42	455				46
知能犯		6		2	1	4	28	11	7	13				16
欺		3		2	1	4	23	11	6	13				14
横領							2							1
横領							1							1
横領							1							1
横領							3		1					1
偽造		2												
うち)通貨偽造														
うち)文書偽造		2					2		1					1
うち)支用カード偽造														
うち)有価証券偽造							1							
汚職														
うち)賄賂														
あっせん利得														
背任		1												
風俗犯		1					14	1	2	6				2
博														
わいせつ		1					14	1	2	6				2
うち)強制わいせつ		1					7	1		5				
うち)公然わいせつ							6		2	1				2
その他の刑法犯		8	1	4		3	54	21	13	49	1			23
うち)占有離脱物横領		1			1	1	13	5	2	21				3
うち)公務執行妨害						1	6	1	6	6				2
うち)住居侵入						1	12	4	3	3				3
うち)逮捕監禁		3	1	1										
うち)職務質問・人身売買							1							
うち)盗品							1	1						
うち)器物損壊等		2		1			10	6	3	16				6

55 罪種別 被疑者特定の端緒を得た係別 検挙人員

本集計

係	総数		地域		係		鉄道警察隊		組織犯罪対策部門		刑事部門				生活安				警備・公安		交通部門	その他								
	数	係	数	係	数	係	数	係	数	係	強行犯	盗犯	知能犯	鑑識	その他	計	防犯	生活安全	少年	福祉			保安	サイバ	捜査	その他				
総計	5,513	4,294	2,547	72	1,660	15	2	1	1	118	92	16	7	3	966	460	260	175	53	18	120	38	63	11	4	1	11	1		
殺	106	46	21		25										58	48	1	7	2	1										
強盗	33	15	9		6										17	15	1	1												
放火	15	8	4		4										7	4		3												
強姦	27	7	5		2										19	16		3												
計	1,855	1,470	605	20	841	4	1	1	62	57	2	2	3	270	258	3	2	5	2	51	29	19								
凶器準備																														
粗暴	1,167	1,088	432	13	641	2			2	2				60	55	1	1	2	1	16	11	3								
暴行	556	315	146	5	162	2			1	38	33	2	3	176	169	2	1	3	1	26	12	13								
脅迫	93	63	27	2	34				7	7				16	16					7	6	1								
恐喝	39	4	4		4				15	15				18	18					2	2									
計	2,565	2,229	1,583	39	601	6			1	1				300	7	245	17	25	6	30	1	27								
侵入窃盗	115	34	23	1	10									79	1	66		11	1	2	1	1								
乗り物窃盗	213	193	119	5	69									15	1	11		1	2	2	1	1								
非侵入窃盗	2,237	2,002	1,441	33	522	6			1	1				206	5	168	17	13	3	26	25									
計	274	88	54	8	22	2			30	14	14	2	148	2	140	3	3	6	2	2	2									
詐欺	213	77	49	8	18	2			24	14	10		108	2	102	2	2	4												
横領	14	3	2		1									11																
文書	41	7	3		4				6		4	2	25		23	1	1	1												
偽造																														
支用カード	1	1			1																									
有価証券																														
その他	1																													
汚職																														
あっせん利得																														
背任	4																													
計	109	47	34		12	1	1	1						49	46	1	2	12	3	6	3									
賭博	3	3	3																											
強制わいせつ	65	23	19		4									41	38	1	2													
公然わいせつ	26	17	9		7	1								8	8															
わいせつ物頒布等	15	4	3		1																									
計	604	414	250	5	157	2			25	20	2	3	141	101	8	16	11	5	20	6	11	3								
占有離脱物横領	180	170	116	2	52				1	1				9	1	3	5													
公務執行妨害	35	32	15		16	1								1	1															
住居侵入	106	80	38	1	41									15	11	1	3													
盗品等	11	6	4		2									2	2															
盗致死傷等	35	3	1		2									32	32															
失火	2													2	2															
逮捕監禁	12	6	2		4									6	6															
竊取誘拐・人身売買	11	4	1		2									6	6															
器物損壊等	143	97	64	1	31	1			1	1				42	28	1	8	5	2	1	1									
その他	69	16	9		7				23	18	2	3	26	14	1	11														

56 窃盗手口別 被疑者特定の端緒を得た係別 検挙人員

本県集計

手口	係別	総数		地域係		鉄道警察隊		組織犯罪対策部門			刑事部門			生活安全部門			警備・公安係	交通部門の係	その他の係				
		数	計	在所活動	在所活動	在所活動	在所活動	計	暴行犯係	国際捜査係	悪物銃器対策係	その他の係	強行犯係	盗犯係	知能犯係	鑑識係				その他の係	計	防犯係	少年係
窃盗	手口別	2,565	2,229	1,583	601	6	1	1	300	7	245	17	25	6	30	1	27	1	1	5			
窃盗	計	115	34	23	10			79	1	66	11	11	1	2	1	1							
侵入	果	39	7	4	2			30	1	24		5			2	1							
侵入	み	9	1	1				8		6		1		1									
侵入	空	4	3	3				1				1											
侵入	ATM破り	3	2	2				3		1		2											
侵入	旅館荒し	2																					
侵入	官署荒し																						
侵入	学校荒し	1						1		1													
侵入	病院荒し																						
窃盗	給油所荒し	7	2	2				5		4		1											
窃盗	事務所荒し	13	7	7				6		5		1											
窃盗	工場荒し	5	2	1				3		3													
窃盗	更衣室荒し																						
窃盗	倉庫荒し	14	4	3				10		10													
窃盗	その他	18	6		6			12		12													
乗り物	計	213	193	119	69			15	1	11	1	2	2	1	1				3				
乗り物	自動車盗	16	5	4	1			11	1	8		1		2	1								
乗り物	オートバイ盗	39	35	16	3			3		3		1		1	1				2				
乗り物	自転車盗	158	153	99	2			3		3		1		1	1				1				
乗り物	計	2,237	2,002	1,441	33	6	1	206	5	168	17	13	3	26	25				2				
非窃	職権	14	2	1	1			12			11	1											
非窃	慶弔																						
非窃	追出し																						
非窃	盗買物																						
非窃	盗問	8						6		2	3	1		2	2								
非窃	詐欺盗	4	3	2	1			1		1													
非窃	詐欺盗その他	9	1	1				7		5	2			1	1								
非窃	払出盗																						
非窃	ATMねらい																						
非窃	窓口ねらい																						
非窃	途中ねらい	1	1	1																			
非窃	室内ねらい	1	1	1																			
非窃	客室ねらい	1	1	1																			
非窃	病室ねらい																						
非窃	ひったくり	2						1		1				1	1								
非窃	すり	6	2	2				4		3				1	1								
非窃	置き	201	184	151	1	30	2	16		15		1		1	1								
非窃	仮睡者ねらい																						
非窃	車上ねらい	32	18	7	1	9	1	13	1	11		1		1	1								
非窃	部品ねらい	9	7	5	1	1		2		2													
非窃	脱衣場ねらい	1						1		1													
非窃	自動販売機ねらい	7	2	2				3		2		1		2	2								
非窃	色物ねらい	27	17	7	10			10		9		1											
非窃	工事場ねらい	5	4	3	1			1		1													
非窃	万引き	1,416	1,312	933	12	366	1	87	1	78	6	2	15	15					1				
非窃	職場ねらい	64	49	43	2	4		13	2	11			2	2	2								
非窃	同居ねらい	4	1	1				3		3													
非窃	さい銭ねらい	22	18	8	2	8		4		3		1											
非窃	その他	404	380	273	15	91	1	22	1	20	1			1	1				1				

少年關係表

57 罪種別 学職別 犯罪・触法少年 検挙・補導人員 (総数)

本県集計

罪種	学職	総数	有職者							無職者					児童・生徒・学生			
			計	事務職	販売従事者	サイバース業者	技能工	労働作業者	通信運輸者	その他	計	失業者	浮浪者	未就学児童	その他	小学生	中学生	高校生
総計	総数	593	103	2	10	17	11	42	1	20	56	1	55	81	158	173	12	10
殺	人	9	3					2	1	1	1	1	1	5	2	2		
強	盗	2	1						1					1				
悪	火	3	1					1						2	1	1		
犯	強 制 性 交 等	2	1					1						1	1			
	計	79	23	1	10	17	11	16	1	2	4	4	4	52	25	16		1
	凶器準備集合																	
粗	暴 行	37	6	1				4	1		1	1	30	6	18	5	1	
暴	害	31	12	1	1	2	2	7	2	2	2	2	17	4	6	7		
犯	脅 迫	6	3					3			1	1	2	1	1			
	喝	5	2					2					3	3	3			
	計	387	58	1	8	13	7	16	13	45	1	44	55	99	114	11	5	
窃	入 窃 盗	12	1			1		4		4	4	4	7	2	3	2		
盗	乗 り 物 盗	116	18	1	1	3	4	6	4	14	14	14	84	1	38	39	4	
犯	非 入 窃 盗	259	39	1	7	9	3	10	9	27	1	26	193	52	58	73	7	
	計	14	5	1	1			2	1	2	2	2	7	1	5		1	
詐	欺	14	5	1	1			2	1	2	2	2	7	1	5		1	
横	領																	
領	業 務 上 横 領																	
文	書																	
偽	支 払 い 用 カ ー ド																	
造	有 価 証 券																	
汚	そ の 他																	
犯	あ っ せ ん 利 得																	
背	任																	
	計	10	1		1								9	1	3	5		
賭	博																	
風	制 制 わ い せ つ	8	1		1								7	1	2	4		
俗	公 然 わ い せ つ	1											1	1	1			
犯	わ い せ つ 物 頒 布 等	1											1	1	1			
	計	94	13		2	2	2	6	3	4	4	4	77	15	28	31	2	
占	有 離 脱 物 横 領	25	2					2		2	2	2	21	1	4	14	1	
公	務 執 行 妨 害	1											1					
住	居 侵 入	28	2		1		1	1	1				26	7	12	7		
盗	品 等	7	3										4		4			
過	失 致 死 傷 等																	
の	失	1											1	1				
刑	法 捕 監 禁	2	1					1		1	1	1						
犯	略 取 誘 拐 ・ 人 身 売 買																	
器	物 損 壊 等	25	3				1	1	1				22	6	9	6	1	
そ	の	5	2		1		1	1					3		3			

罪種別 学職別 犯罪・触法少年 検挙・補導人員 (女子)

本県集計

罪種	学職	総数	有職者						無職者					児童・生徒・学生				
			計	事務職	販売従事者	従事者 サービス業者	技能工	労働作業者	通信運輸者	その他	計	失業者	未就学児童	その他	小学生	中学生	高校生	大学生
総計	総数	118	19	1	4	6	1	1	7	17	17	82	17	30	30	3	2	
殺人	人	1										1						1
強盗	盗	1										1						1
放火	火																	
強姦	性交等																	
凶器準備	集合	6	1						1	2	3	2		1	2			
暴行	行	1												1				
傷害	害	3	1						1	1	1	1			1			
脅迫	迫	1								1	1							
恐喝	喝	1									1				1			
侵入	盗	95	14		3	6			5	15	66	15	24	23	3			
窃乗	物	14	2						2	3	9	3	6	3				
窃盗	盗	80	12		3	6			3	12	56	12	18	19	3			
詐欺	欺	6	3	1	1		1				3		1	1	1			
横領	領	6	3	1	1		1				3		1	1	1			
横領業務上横領	領																	
文書	書																	
偽造	支払い用カード																	
偽造	有価証券																	
汚職	その他																	
背任	あっせん利得																	
賭博	博																	
強姦	わいせつ																	
公然わいせつ	公																	
わいせつ物頒布等	わいせつ物頒布等																	
占有離脱物横領	横領	10	1						1		9		4	4				
公務執行妨害	妨害	2									2		1	1				
住居侵入	侵入	5	1						1		4		2	2				
盗品等	品等	1									1							
過失致死傷等	過失致死傷等																	
失竊	失																	
逮捕	捕																	
監禁	禁																	
略取誘拐・人身売買	略取誘拐・人身売買																	
器物損壊等	器物損壊等	1									1							
その他	その他	1									1							

窃盗手口別 学職別 犯罪・触法少年 検挙・補導人員 (女子)

本県集計

手口	学職	総数	有職者							無職者					児童・生徒・学生					
			計	事務職	販売従事者	サイバー事業者	技能工	労働作業者	通信運輸者	その他	計	失業者	未就学児童	その他	計	小学生	中学生	高校生	大学生	予備校生 修学校生 専修校生 等
窃盗	手口	95	14	3	6	6	6	5	15	15	16	24	23	3						
	計	1								1				1						
侵入	空き巣																			
	侵入																			
	ATM破り																			
	金庫破り																			
	旅館荒し																			
	官署荒し																			
	学校荒し																			
	病院荒し																			
	給油所荒し																			
	事務所荒し																			
	出店荒し																			
	工場荒し																			
	更衣室荒し																			
	倉庫荒し	1																		
	その他																			
	計	14	2					2	3	9	6	3								
乗り物	自動車盗																			
	オートバイ盗	4																		
	自転車盗	10	2					2	3	5	4									
	計	80	12	3	6	6	3	3	12	56	16	18	19	3						
非	職業権中盗																			
	慶出盗																			
	買物盗																			
	訪問盗																			
	詐欺盗																			
	詐盗																			
	払出盗																			
	ATMねらい																			
	窓口ねらい																			
	窓中ねらい																			
	室内ねらい																			
	客室ねらい																			
	病室ねらい																			
	ひったくり	1							1											
	す引																			
	仮睡者ねらい	2																		
	車上ねらい	1																		
	部品ねらい																			
	脱衣場ねらい	1																		
	自動販売機ねらい																			
	色情ねらい																			
	工事場ねらい																			
	万引	69	10	1	6			3	11	48	14	16	16	2						
	職場ねらい	2	2																	
	同居ねらい																			
	さい銭ねらい																			
	その他	4																		

59 包括罪種(手口)別 非行時間帯別 犯罪・触法少年 検挙・補導人員

時間	包括罪種(手口)	総数	窃										凶悪犯	粗暴犯	侵入窃盗犯	乗(うち)				非(うち)				知能犯	風俗犯	その他の刑法犯	占拠脱物損(うち)	
			侵入窃盗		忍込み		居空き		学校荒し		事務所荒し					出店荒し		り物盗		自(うち)		非(うち)						万引き
			8	2	1	1	1	1	1	1	1	1				1	1	1	1	1	1	1	1					
総数	442	294	8	2	1	1	1	1	1	1	1	1	1	1	106	3	36	67	180	2	4	131	7	65	22			
0～3時	58	29	4	3	1	1									9		3	6	17		1	9	1	16	3			
3～6時	13	7	1												2		1	1	5			5		1				
6～9時	17	10	1												2		1	1	8			6	1					
9～12時	41	30	4												12		5	7	18			12		7	3			
12～15時	79	56	1	1											13		6	7	42	1		30	2	7	4			
15～18時	105	74	10	2	1										27		9	18	45		2	34	3	17	7			
18～21時	69	52	8	1											19		4	15	32	1	1	23	1	5	2			
21～0時	55	35	1												22		7	12	13			12	1	9	3			
不明	5	1	1	1	1																			3				
総数	151	93	1	4	1		1							10	10		10	79			63	3	29	3				
0～3時	5	3	1												1		1	1	2			2		1				
3～6時																												
6～9時	6	2	3																2			2		1				
9～12時	20	10	6																10			8	1	3				
12～15時	34	20	11												1			1	19			14		3				
15～18時	62	41	4	3			1								2			2	36			28	1	16	1			
18～21時	16	13													3			3	10			9		3	1			
21～0時	4	3													3			3						1	1			
不明	4	1	1	1	1																		1	1				

60 非行の動機・原因別 犯罪少年 検挙人員 (直接の動機・原因)

本県集計

罪種 年齢・学職	直接の動機・原因		総数	生活困窮	保険金目当て	ばちんこ依存	遊興費充当	債務返済	職業的犯罪	一時的盗用	対象物・消費目的 自体の	その他の利欲	痴情	怨恨	憤怒	性的欲求	服従迎合	遊び・好奇心ル	自己顕示	薬物の作用	異常めいてい等	その他	動機不明
	数	原因																					
総	442		8				41	3		5	275	6		5	49	17	1	25	2		3	2	
凶悪犯	8										1	1		2		1		1				1	1
殺人	2													1									1
強盗	2										1	1											1
放火	3													1				1					1
強制性交等	1															1							
組暴犯	54						3	1						1	41	2	1	3	2				
凶器準備集合																							
暴行	18														12	2	1	1	2				
傷害	25									1					22			2					
脅迫	6													6									
恐喝	5						3	1							1								
窃盗犯	294		6				30	1		3	244	5				1		3				1	
侵入窃盗	8						4				2	2											
乗り物盗	106									3	100	1						2					
非侵入窃盗	180		6				26	1			142	2				1		1				1	
知能犯	14		1				7	1			3											1	1
詐欺	14		1				7	1			3											1	1
横領																							
その他																							
風俗犯	7																						
賭博																							
わいせつ	7																						
その他の刑法犯	65		1				1			2	27			2	8	6		18					
占有離脱物横領	22									2	20												
その他	43		1				1				7			2	8	6		18					
14歳	48						6				27				6	3		6					
15歳	86						3			1	66	1		1	2	4		6	2				
16歳	97						5	1		3	60	3		1	13	3	1	5				1	1
17歳	88		1				11			1	56	1		2	8	2		5				1	
18歳	74		1				11				41	1		1	12	3		3				1	
19歳	49		6				5	2			25				8	2						1	
中学生	88						8			1	54			1	7	6		9	2				
高校生	173		1				9			4	120	4		1	14	8	1	9				1	1
大学生	12		1								11												
その他の学生	10										7												
有職少年	103		2				19	3			48			2	21	3		5					
無職少年	56		4				5				35	2		1	5		2					2	

61 非行場所別 犯罪少年 検挙人員

非行場所 罪種・学年・年齢・学職	総(うち)																										
	総数	一戸建住宅	中以上(4階)住宅	その他の住宅	学校・幼稚園	駐車(輪)場	駐車場	駐輪場	道路上	駅	神社仏閣	都市公園	その他の施設	スポーツ施設	障害者福祉施設	商業施設	コンスタート	ドラッグストア	給油所	レンタルビデオ店	古物店	その他の商店	風俗営業店	その他の飲食店	その他社会・事務所	官公署	資材置場
総数	442	43	13	29	31	33	8	25	21	24	7	9	2	2	2	86	60	9	2	3	5	13	11	6	10	4	3
凶悪犯	8	2		1		1	1		1								1										1
殺人	2	1				1	1																				
強盗	2							1									1										
放火	3	1																									1
強制性交等	1			1																							
組暴犯	54	9	4	5	11	1	1		5	1	7				2	4		1						3			
凶器準備集合																											
暴行	18	4	2	1	4				2		2				2		1										
傷害	25	1	2	3	5	1	1		3		3					3								3			
脅迫	6	2		1	2											1											
恐喝	5	2								1	2																
窃盗犯	294	17	2	16	9	24	2	22	6	18	4	2	2	2	82	52	9	1	3	4	11	11	6	5	1	2	
侵入窃盗	8		2	1																					1		2
乗り物窃盗	106	10	2	13	1	24	2	22	4	18		1	1	1	13	2					1	7	2	4	1		
非侵入窃盗	180	5		2	8				2		4	1	1	1	69	50	9	1	3	4	10	4	4	4			
知能犯	14	9	1																					2			
詐欺	14	9	1																					2			
横領																											
その他																											
風俗犯	7	2							1			2			1												
賭博																											
わいせつ	7	2							1			2			1												
その他の刑法犯	65	4	6	7	11	7	4	3	8	5	3				1	3				1	2					3	
占有離脱物横領	22		4	4		3		3	3	5					1	1				1							
その他	43	4	2	3	11	4	4		5		3				2	2					2					3	
14歳	48	6	3	3	10	4	1	3		2					9	6	1			1	1	1	1	2			
15歳	86	8	1	7	6	8	2	6	5	5	3	3	1		15	14	1		2		3	3					
16歳	97	15	8	7	7	7	1	6	4	3	1		1		18	14				1	3	2	1				
17歳	88	5	2	4	4	3	1	2	6	9	1				1	21	8	6		1	5	1	1	2		1	
18歳	74	6	1	4	2	6	2	4	4	4	2				1	15	11	1		1	1	1	1	2	6	1	2
19歳	49	3	1	4	2	5	1	4	2	1		1			8	7		1	1	2		4	4	4		1	
中学生	88	12		6	13	7	1	6	2	4	3	2	1		12	9	1		2	1	4	4	2				
高校生	173	15	9	9	15	10	2	8	11	11	1	2	1	1	47	19	5			6	1	1	1	1	2	1	
大学生	12			1	1	3		3							3	4											
その他の学生	10				1	2	1	1		1					2	2									1	1	
有職少年	103	11	2	5	1	8	4	4	6	7	2	5		1	13	19	1	2		3	2	4	1	5	1	1	
無職少年	56	5	2	8		3		3	2	1	1				11	7	2		1	1	1	1	2	3	1	1	

62 非行場所別 触法少年 補導人員

非行場所	数		総数	一戸建住宅	中層(4階以上)	その他の住宅	学校・幼稚園	駐車(輪)場	駐		道路上	その他の鉄道施設	競輪場	都市公園	その他のスポーツ施設	一般ホテル・旅館	商業施設	コンビニエンスストア	ドラッグストア	レンタルビデオ店	古物店	その他の商店	その他会社・事務所	畑	その他
	車	輪																							
総数	151	21	171	3	6	17	8	3	5	7	1	1	11	1	1	16	33	8	1	3	7	1	1	4	
凶悪犯	1																								
殺人																									
強盗																									
放火																									
強制性交等	1																								
粗暴犯	25	3	28			11				4			7												
凶器準備集合																									
暴行	19	2	21			8				3			6												
傷害	6	1	7			3				1			1												
脅迫																									
恐喝																									
窃盗犯	93	11	104	2	2	2	3	3	3		1	2	2	1	1	15	33	8	1	3	7	1		2	
侵入窃盗	4	2	6												1										
乗り物窃盗	10	3	13		1		3	3	3		1					2					1				
非侵入窃盗	79	6	85	2	1						2	2	1	1	13	33	8	1	3	6	1			2	
知能犯																									
詐欺																									
横領																									
その他																									
風俗犯	3		3			1				1														1	
賭博																									
わいせつ	3		3			1				1														1	
その他の刑法犯	29	7	36	4	4	5	5	3	2	2	1	2				1							1	1	
占有離脱物横領	3		3				2	2	2							1									
その他	26	7	33		4	5	3	3	3	2	1	2												1	
8歳以下	16	2	18				1	1								1	9	3							
9歳	12		12			2							1			1	6							1	
10歳	25	6	31		3	3	1	1						1		3	4	1			1	1		1	
11歳	13	3	16			3										2	3			2					
12歳	35	5	40		2	2	3	1	2	4	1	1				3	5	2		1	4			1	
13歳	50	5	55		1	8	3	3	3	3		1	9		1	6	6	2	1		2			2	
未就学																									
小学生	81	12	93	2	4	8	2	2		3		2	1			9	23	6		2	4	1	1	1	
中学生	70	9	79	1	2	9	6	1	5	4	1	1	9		1	7	10	2	1	1	3			3	

64 窃盗手口別 被疑者特定の端緒を得た係別 犯罪少年 検挙人員

手口	被疑者特定の端緒を得た係		地域		鉄道警察隊		組織犯罪対策部門				刑事部門						生活安全部門						警備・公安係		その他の係					
	数	係	数	係	所管区域活動 （所在地）	駐在所活動	所管区域活動 無線	警ら活動	自動車活動	その他の活動	地域警察以外 の活動	その他	暴力犯係	国際捜査係	銃器対策係	その他	強行犯係	盗犯係	知能犯係	鑑識係	その他	防犯・安全係	少年係	福祉犯係	保安係	サイバー犯罪係	捜査担当係	その他	交通部門の係	その他
窃盗	294	249	8	3	178	2	1	62	1	8	8	15	11	1	2	1	28	1	27	1	1	1	1	1	1	1	2	2		
空き巣	2	1	1	1	1	1	1	1	1	1	1	1	1	1	1	1	1	1	1	1	1	1	1	1	1	1	1	1	1	
侵入	1	1	1	1	1	1	1	1	1	1	1	1	1	1	1	1	1	1	1	1	1	1	1	1	1	1	1	1	1	
窃盗	1	1	1	1	1	1	1	1	1	1	1	1	1	1	1	1	1	1	1	1	1	1	1	1	1	1	1	1	1	
盗	4	2	1	1	1	1	1	1	1	1	1	2	2	2	2	2	2	2	2	2	2	2	2	2	2	2	2	2	2	
その他	106	99	61	4	34	4	34	4	34	4	34	4	34	4	34	4	34	4	34	4	34	4	34	4	34	4	34	4	34	
乗り物	36	32	14	3	15	3	15	3	15	3	15	3	15	3	15	3	15	3	15	3	15	3	15	3	15	3	15	3	15	3
自動車	180	147	115	4	27	4	27	4	27	4	27	4	27	4	27	4	27	4	27	4	27	4	27	4	27	4	27	4	27	4
詐欺	1	1	1	1	1	1	1	1	1	1	1	1	1	1	1	1	1	1	1	1	1	1	1	1	1	1	1	1	1	1
欺	2	2	2	2	2	2	2	2	2	2	2	2	2	2	2	2	2	2	2	2	2	2	2	2	2	2	2	2	2	2
盗	1	1	1	1	1	1	1	1	1	1	1	1	1	1	1	1	1	1	1	1	1	1	1	1	1	1	1	1	1	1
非	1	1	1	1	1	1	1	1	1	1	1	1	1	1	1	1	1	1	1	1	1	1	1	1	1	1	1	1	1	1
侵入	12	11	10	1	1	1	1	1	1	1	1	1	1	1	1	1	1	1	1	1	1	1	1	1	1	1	1	1	1	1
窃	2	1	1	1	1	1	1	1	1	1	1	1	1	1	1	1	1	1	1	1	1	1	1	1	1	1	1	1	1	1
盗	4	3	2	1	1	1	1	1	1	1	1	1	1	1	1	1	1	1	1	1	1	1	1	1	1	1	1	1	1	1
その他	3	1	1	1	1	1	1	1	1	1	1	1	1	1	1	1	1	1	1	1	1	1	1	1	1	1	1	1	1	1
盗	131	113	89	2	22	2	22	2	22	2	22	2	22	2	22	2	22	2	22	2	22	2	22	2	22	2	22	2	22	2
窃	9	7	7	7	7	7	7	7	7	7	7	7	7	7	7	7	7	7	7	7	7	7	7	7	7	7	7	7	7	7
盗	4	4	2	2	2	2	2	2	2	2	2	2	2	2	2	2	2	2	2	2	2	2	2	2	2	2	2	2	2	2
その他	8	7	5	2	2	2	2	2	2	2	2	2	2	2	2	2	2	2	2	2	2	2	2	2	2	2	2	2	2	2

65 補導歴・非行歴別 犯罪少年 検挙人員

補導歴・非行歴 罪種 年齢・学職	総 数	補導歴										非行歴									
		なし	1 回	2 回	3 回	4 回	5 回	6 回 ～ 9 回	10 回 以 上	なし	1 回	2 回	3 回	4 回	5 回	6 回 ～ 9 回	10 回 以 上				
総	442	186	72	37	19	18	19	37	18	19	54	316	65	32	15	8	5	1			
凶悪犯	8	5	1	1				1				4	3		1						
殺人	2	2										2									
強盗	2	1						1				1			1						
放火	3	2										1	2								
強制性交等	1		1									1									
組暴犯	54	19	6	2	3	2	4	9	2	4	9	30	7	7	6	1	2	1			
凶器準備集合																					
暴行	18	9		1	1		2	3		2	2	14	1	1							
傷害	25	7	5	1	2	1	2	3	4	2	4	11	4	4	1		1				
脅迫	6	2						2			2	2	2								
恐喝	5	1	1			1		1			1	3				1	1				
窃盗犯	294	123	47	26	14	14	13	23	14	13	34	217	44	20	7	4	2				
侵入窃盗	8	1	1	1	1			3			2	4	2	1		1					
乗り物窃盗	106	33	18	11	6	7	6	8	6	6	17	71	21	8	3	1	2				
非侵入窃盗	180	90	28	14	7	7	7	12	7	7	15	142	21	11	4	2					
知能犯	14	4	4	1				1			4	8	2	1	1	1	1				
詐欺	14	4	4	1				1			4	8	2	1	1	1	1				
横領																					
その他																					
風俗犯	7	5	2																		
賭博																					
わいせつ	7	5	2																		
その他の刑法犯	65	30	13	7	1	2	2	3	1	2	7	50	9	4	1	1					
占有離脱物横領	22	11	8	1				1			1	20	2								
その他	43	19	5	6	1	2	2	2	1	2	6	30	7	4	1	1					
14歳	48	25	9	4		2	1	2		2	5	35	8	4	1						
15歳	86	30	16	10	4	2	6	5	4	2	13	64	11	8	2		1				
16歳	97	45	11	8	5	4	5	10	4	5	9	74	10	7	3	3					
17歳	88	33	16	6	5	6	4	8	5	4	10	59	18	4	4	2	1				
18歳	74	32	10	5	5	2	3	7	5	2	10	53	10	6	4	1					
19歳	49	21	10	4		2		5	2	2	7	31	8	3	1	4	2				
中学生	88	40	13	9	1	2	3	5	1	2	15	62	14	8	3	1					
高校生	173	93	34	11	10	4	7	7	10	4	7	147	18	5	1	1		1			
大学生	12	9	2	1								9	2	1							
その他の学生	10	8	1				1					9	1								
有職少年	103	24	17	9	7	8	4	16	7	8	18	61	19	12	7	1	3				
無職少年	56	12	5	7	1	4	4	9	1	4	14	28	11	6	4	6	1				

第8 特別法犯統計表

66 違反法令別 検挙件数及び検挙人員等（前年比較）

本県集計

違反法令	令和2年1月～12月				平成31年1月～12月				令和元年12月					
	検挙件数	検挙人員	成人		少年		検挙件数	検挙人員	成人		少年			
			うち女	うち女	うち女	うち女			うち女	うち女				
違反法令	1,805	1,604	1,454	174	150	17	6	1,747	1,562	1,431	205	131	11	12
総数														
公職選挙法	1	2	2					6	7	7				
人営	119	76	76	23				160	106	106	32	1		
軽犯罪法	208	216	196	6	20	1	3	161	171	145	8	26	1	7
酩酊者規制法								1	1	1				
迷惑行為防止条例	113	93	86	3	7			142	118	104	4	14		1
暴力団員不当行為防止法								2						
ストーカー規制法	37	29	28	4	1			18	15	15	3			
自転車競技法														
モーターボート競走法														
小型自動車競走法														
風営適正化法	23	34	34	13				33	56	51	24	5	4	
売春防止法	4	2	2											
児童福祉法	6	5	5					6	4	4				
未成年者飲酒禁止法	1	1	1					2	3	3	1			
未成年者喫煙禁止法	33	34	34	25				24	25	25	13			
青少年保護育成条例	55	49	46		3			56	55	45		10		
児童買春・児童ポルノ法	135	126	43		83	6	2	97	82	43		39	4	1
出会い系サイト規制法														
古物営業法														
古物営業法	9	2	2					1	1	1				
出資法	6	1	1					5	6	6	1			
貸金業法	46	41	41	17				60	57	57	19			
犯罪収益移転防止法	140	123	122	6	1			129	113	107	3	6		1
銃刀法	18	18	18					16	15	15				
火薬類取締法	3	1	1					4	2	2				
麻薬等取締法	16	6	6					14	9	9	1			
あへん法	1	1	1											
大麻取締法	200	156	131	12	25	6		188	145	134	13	11	1	
覚醒剤取締法	279	202	199	22	3	1		267	202	198	45	4	1	
麻薬等特例法	19	14	14	2				32	22	20	3	2		
医薬品医療機器等法	5	3	3					10	2	2				
毒劇物法	10	10	9	2	1	1		2	2	2				
医師法														
食品衛生法														
廃棄物処理法	167	186	182	14	4			165	197	188	18	9		1
狂犬病予防法	18	18	18	7				10	11	11	5			
労働基準法														
職業安定法														
特定商取引法	5	6	6	1				2	3	3				
森林法	4	8	8	4				7	7	7	2			
漁業法	37	53	53	5				2	2	2				
鉄道営業法	5	6	5	1	1		1	10	11	10	3	1		1
新幹線特例法	1	1	1					2	2	2	1			
電波	32	32	32					23	23	23	1			
不正アクセス禁止法	9	2	2	1				16	4	2		2		
携帯電話不正利用防止法	1	1	1					1	1	1				
商標法	6	3	2	1	1	1		7	6	6	1			
著作権法								5	7	7				
その他	33	43	43	4	4			23	20	20	4			

注 他機関引継ぎを含む。

違反法令別 年齢・少年学職別 検挙・補導人員 (女子)

本県集計

違反法令	年齢別										学職別				成									
	少年		14歳未満		14歳	15歳	16歳	17歳	18歳	19歳	有職者	無職者	小学生	中学生	高校生	大学生	その他の学生	人数						
	数	17	14	15	16	17	18	19	4	4	4	3	2	2	8	2	8	17	19	33	53	29	2	21
総数	191	17	2	2	3	2	4	4	4	4	3	2	2	2	2	8	2	174	19	33	53	29	2	21
公職選挙法	23																	23	7	7	5	1		
人軽犯罪法	7	1				1									1			6	1	1	1	1	1	2
酩酊者規制法	3																	3		1		1		
迷惑行為防止条例																								
暴力団員不当行為防止法																								
暴力団員不当行為防止法	4																	4	1	2	1			
オートバイ規制法																								
自転車競技法																								
モーターボート競走法																								
小型自動車競走法																								
風営適正化法	13																	13	1	3	2	5	2	
売春防止法																								
児童福祉法																								
未成年者飲酒禁止法																								
未成年者喫煙禁止法	25																	25		2	17	5		1
未成年者喫煙禁止法																								
青少年保護育成条例																								
児童買春・児童ポルノ法	6	6	2		2	2									4									
出会い系サイト規制法																								
古物営業法																								
古物営業法																								
出資法																								
出資法																								
貸付法																								
貸付法																								
犯罪収益移転防止法	17																							
犯罪収益移転防止法	7	1		1																				
銃刀法																								
銃刀法																								
猟銃取締法																								
猟銃取締法																								
火薬類取締法																								
火薬類取締法																								
麻薬取締法																								
麻薬取締法																								
あへん法	1																							
あへん法																								
大麻取締法	18	6		1			2	3		3					3									
大麻取締法																								
覚醒剤取締法	23	1		1						1														
覚醒剤取締法																								
医薬品医療機器等法																								
医薬品医療機器等法	3	1					1																	
毒劇物法																								
毒劇物法																								
医師法																								
医師法																								
食品衛生法	14																							
食品衛生法																								
廃棄物処理法	7																							
廃棄物処理法																								
狂犬病予防法																								
狂犬病予防法																								
労働基準法																								
労働基準法																								
職業安定法																								
職業安定法	1																							
特定商取引法																								
特定商取引法	4																							
森林業法	5																							
森林業法																								
鉄道営業法	1																							
鉄道営業法																								
新幹線特例法																								
新幹線特例法																								
電波法	1																							
電波法																								
不正アクセス禁止法																								
不正アクセス禁止法	1																							
携帯電話不正利用防止法																								
携帯電話不正利用防止法	2	1																						
商標法																								
商標法																								
著作権法																								
著作権法	6																							
その他																								
その他	2																							

68 違反法令別 警察署別 検挙件数及び検挙人員 (1)

本県集計

違反法令 警察署	総数		公職選挙法	人管法	軽犯罪法	酩酊者規制法	迷防条例	ストリカ法	小競 型自動車法	風営正化法	売春防止法	児童福祉法	未成年者禁煙法												
	件	人																							
総数	1,790	1,604	1	2	104	76	208	216			113	93	37	29			23	34	4	2	6	5	33	34	
下田	48	59					5	8			1	1									1	1			
大仁	40	36					5	5					1	1				1	2						
三島	68	58		7	5	7	7				3	2					1	3							
伊東	38	33		3	2	2	2				2	2												1	1
熱海	25	32		2	1	5	8				3	3												1	1
沼津	127	107		6	4	8	8				11	11	5	4			2	3						1	1
裾野	33	25		3	1	2	2				5	3													
御殿場	50	41	1	6	4	6	6				4	1	1												
富士	133	114		1	1	11	9				3	3	6	5						1				2	2
富士宮	67	60		4	4	9	12				1	1	2	2											
清水	102	86		1	1	12	11				4	2	2	1			1	2					4	3	1
静岡中央	119	108		3	4	20	20				20	16					4	6							5
静岡南	130	108		9	7	14	16				9	6					3	1							
藤枝	47	41		2	1	2	2				8	7	1	1											
焼津	49	40				6	6				2	2													
島田	22	20		1	1	2	2				1	1													
牧之原	35	35				6	6				2	2	1											1	1
菊川	45	34		4	3	3	3				1	1	1	1								1	1		
掛川	50	51		2	1	8	8				3	3												3	4
袋井	61	58		5	6	7	7				4	3					2	4						2	2
磐田	82	74		1	1	19	19				8	7	3	2								1			
天竜	18	19				2	2						1	1								1	1		
浜北	42	42		10	8	10	10				1	1	1	2									1	1	
浜松東	99	87		15	8	9	9				7	6	5	4										6	6
浜松中央	110	97		10	8	10	9				7	6	3	2			7	9						7	7
浜松西	59	54		2		6	6				2	2	3	2			1	2						3	3
細江	51	43		5	3	5	5						1	1			1	2							
湖西	40	42		2	2	7	8				1	1													

注 「件」は検挙件数、「人」は検挙人員を示す。

違反法令別 警察署別 検挙件数及び検挙人員（２）

本県集計

警察署	違反法令		青少年保護例		児童ポルノ		児童買春		出資		貸金業		犯罪収益		銃刀		狩猟		火薬類		消防		麻薬等		大麻取締		覚醒剤	
	件	人	件	人	件	人	件	人	件	人	件	人	件	人	件	人	件	人	件	人	件	人	件	人	件	人	件	人
総数	55	49	135	126	9	2	6	1	46	41	140	123	18	18	3	1	6	16	200	156	279	202						
下田			1	1							12	12	2	2					6	7	7	6						
大仁	3	2	6	6				1	1	2	2								5	3	2	2						
三島	2	2	5	5	1		1			2	3								1	1	16	13						
伊東			4	4				1	1	3	2								3	2	9	7						
熱海	2	2	1	1				3	3	1	1								4	5	1	1						
沼津	7	7	3	3	6	1	5	1	3	3	6	4	2	2					12	9	29	16						
裾野			7	6				1	1	1	1								3	2	4	2						
御殿場			7	7				7	5	3	3	1	1						2	2	5	3						
富士	2	2	18	18					1	1	16	16	3	3					12	9	41	27						
富士宮	5	4	10	7				4	3	10	9	1	1						4	4	8	5						
清水	8	7	5	2				3	4	6	6	3	3						21	16	13	10						
静岡中央	2	2	2	2						11	9								12	9	14	12						
静岡南	4	4	6	6				3	2	13	12	1	1						16	13	37	25						
藤枝	3	3	5	5				3	3	1	1								3	2	11	9						
焼津	1	1	6	6						4	4								3	2	10	7						
島田			4	3	1			1	1										3	3	3	2						
牧之原	2	1	3	2						5	5								3	4	2	2						
菊川			5	5									3	3	1	1			15	8	6	4						
掛川	2	1	5	5				1	1	5	5								2	2	5	5						
袋井	1	1	3	3															12	11	17	14						
磐田	1		9	9				1	1	6	5								6	5	7	4						
天竜			3	3									1	1					1	1								
浜北	1	1	1	1						3	3								3	2	2	2						
浜松東	2	2	4	4				3	3	6	2								7	6	16	13						
浜松中央	2	1	9	9	1	1		6	5	11	7								19	14	3	2						
浜松西	2	2	1	1				2	2	4	2								8	8	5	5						
細江	1	2						1	1	4	4								9	3	4	2						
湖西	2	2	2	2				1	1	5	5								5	4	2	2						

注 「件」は検挙件数、「人」は検挙人員を示す。

本県集計 違反法令別 警察署別 検挙件数及び検挙人員 (3)

警察署	違反法令		医療機器等法		毒劇物法		医師法		廃棄物処理法		狂犬病予防法		特定商取引法		森林法		漁業法		鉄道営業法		電波法		不正アクセス法		その他の法令		
	件	人	件	人	件	人	件	人	件	人	件	人	件	人	件	人	件	人	件	人	件	人	件	人	件	人	
総数	5	3	10	10	167	186	18	18	5	6	4	8	37	53	5	6	32	32	9	2	62	64					
下田					1	1	1	1					11	19													
大仁					7	6	1	2									2	2							2	2	
三島	1		1	1	9	9											3	3							6	4	
伊東					5	5							1	1			3	3							1	1	
熱海					1	1							1	4													
沼津	1	1			10	14			1	2			4	8			2	2							1	3	
裾野					5	5	1	1																	1	1	
御殿場					6	7																			1	1	
富士	2	1	1	1	2	1	1	1	2	5							4	4							1	1	
富士宮	1	1			4	5											1	1							2	1	
清水					4	4	4	5	5								1	1	1	1					6	6	
静岡中央			1	1	3	4	4	4	4																17	13	
静岡南					7	8							1	1										1	1	4	3
藤枝					6	6																			2	1	
焼津			1	1	7	8			1	1							1	1	6								
島田					2	3											1	1	3								
牧之原			1	1	5	5							2	2											2	4	
菊川					5	4																					
掛川			1	1	12	14										1	1										
袋井					3	6			1	1										1					3		
磐田			1	1	10	11			1	1			1	2			2	2							3	4	
天竜					5	6			1	1	2	3															
浜北					8	10	1	1																			
浜松東			2	2	15	17																			2	5	
浜松中央					4	4											7	7							3	6	
浜松西					5	5	1	1					7	7			2	2							3	4	
細江					11	11	2	1					5	5			1	1							1	2	
湖西			1	1	5	6	1	1					4	4											1	2	

注 「件」は検挙件数、「人」は検挙人員を示す。

69 麻薬・あへん・大麻・覚醒剤事犯 検挙状況

件数・人員・数量	総 数		暴 力 団 体		ゴ ロ ン ・ 総 会 屋 等	
	検 挙 件 数	検 挙 人 員	検 挙 件 数	検 挙 人 員	検 挙 件 数	検 挙 人 員
違反対象物件	16	6	5	1	15,677	
麻						
ヘロイン(g)						
固型モルヒネ(g)						
LS D(錠)	6	3	1		1	
モルヒネ(医療麻薬)(g)						
コデイン(錠)						
コカイン(g)	2	1	1		12,677	
合成麻薬(錠)						
MDMA(錠)	7	1	3	1	2	
覚醒剤との混合錠剤						
α-PVP(g)						
MDPV(g)						
その他(g)	1	1			1,661	
精神						
バルビツール酸系(g)					0.001	
鎮静剤						
ベンゾジアゼピン系(g)						
その他(g)					0.001	
興奮剤						
あへん	1	1			1	
あへん煙こう						
あへん水溶液						
けし・けしがら	1	1				
大麻	200	156	35	22	614,077	
大麻樹脂(g)	1	1	1		39,315	
乾燥大麻(g)	178	137	32	18	545,736	
大麻草(g)	14	15	1	3	29	
大麻液(cc)	7	3	1	1	0,026	
覚醒剤(g)	279	202	134	97	82,893	
覚醒剤原料(g)	271	194	131	92	82,893	
覚醒剤	6	5	2	3		
麻薬との混合錠剤	2	3	1	2		

70 銃砲刀剣類所持等取締法違反 検挙状況

物件の種類	総数	銃										砲				けん銃				刀剣類				その他の刃物	模造けん銃	模擬銃器	模造刀剣類	違反対象物件なし							
		けん銃計	けん銃	小銃・機関銃・砲	ライフル銃	散弾銃	空気銃	準空気銃	建設用銃	救命索発射銃等	その他の銃砲	けん銃計	けん銃	銃身	機関部	回転弾倉	スライド	けん銃実包	刀剣計	刀	剣	やり・なぎなた	あいくち						飛出しナイフ	スポーツナイフ	サバイバルナイフ				
違反態様	検挙件数	7	4				2	1			1													1	11	111	1				8				
	検挙人員	8	6			1	1				1													1	10	95	1			7					
	物件数	4	1			2																		5	82	1			5						
	検挙件数																																		
	検挙人員																																		
	物件数																																		
密輸入関係	検挙件数																																		
	検挙人員																																		
	物件数																																		
発射の禁止及び不法所持関係	検挙件数	7	4								1																								
	検挙人員	9	6								1																								
	物件数	85	3																																
譲渡・譲受違反関係	検挙件数																																		
	検挙人員																																		
	物件数																																		
携帯・運搬の制限違反関係	検挙件数																																		
	検挙人員																																		
	物件数																																		
届出その他の義務違反関係	検挙件数	2																																	
	検挙人員	1																																	
	物件数	93	1																																

注1 違反態様は該当のある態様のみを記載
注2 けん銃の押収物件数は調査していない。

71 風営適正化法違反等 検挙状況

本庁集計

違反態様(法令)	総 数	風 営 適 正 化 法										そ の 他 の 法 令									
		無 許 可 営 業	名 義 貸 し	客 引 き 行 為	20歳未満種類等提供 風俗営業	飲 食 店 営 業	賞 品 の 買 取 り	禁 止 区 域 内 営 業	無 罪 ・ 虚 偽 記 載 等	廃 止 要 因 出 発 務 等	そ の 他	計	売 春 防 止 法	児 童 福 祉 法	児 童 ポ ル ノ 法	職 業 安 定 法	労 働 基 準 法	公 衆 浴 場 法	興 行 場 法	食 品 衛 生 法	旅 館 業 法
被疑者の営業(形態)																					
総 数	(37)	(34)	(1)	(11)	(2)	(3)	(2)	(10)	(1)	(1)	(3)	1									
計	27	23	3	6	1	2	1	6	1	2	4										
第1号営業 (和風設備・その他カフェ等)	(18)	(4)	(1)	(11)																	
第2号営業 (低照度飲食店)	11	3	1	6																	
第3号営業 (区画席飲食店)	(16)	(4)	(1)	(11)																	
第4号営業 (ばちこ屋等)	10	10	3	6																	
第5号営業 (ケールセンター・飲食店併設等)	(2)	(2)					(2)														
特定遊興飲食店営業 (チェーンレストラン等)	1	1					1														
特定遊興飲食店営業 (チェーンクラブ等)																					
計	(11)	(11)						(10)													
店鋪型性風俗特殊営業	9	9																			
第1号営業 (個室付浴場)	(10)	(10)																			
第2号営業 (フエッションヘルス等)	6	6																			
第3号営業 (ストリップ劇場等)																					
第4号営業 (ソニー等)																					
第5号営業 (アダルトショップ等)																					
第6号営業 (その他)																					
無店舗型性風俗特殊営業	(1)	(1)																			
第1号営業 (複層型フエッションヘルス営業)	3	3																			
第2号営業 (アダルトビデオ等通信販売)	(1)	(1)																			
第3号営業 (アダルトビデオ等通信販売)	3	3																			
映像送信型性風俗特殊営業																					
店舗型電話異性紹介営業																					
無店舗型電話異性紹介営業																					
特定性風俗物品販売等営業																					
接客業務受託営業																					
計	(5)	(5)																			
深夜飲食店	3	3																			
その他の飲食店	(5)	(5)																			
計	3	3																			
その他の飲食店	3	3																			
計	(3)	(3)																			
サウナ等浴場業	4	4																			
映画館等興行場営業																					
旅館・ホテル等																					
その他の有職者	(2)	(2)																			
無職	3	3																			
計	(1)	(1)																			

注1 違反検挙にかかる営業所数も示す。

注2 () 内は、検挙人員を示す。

72 売春関係事犯 検挙状況

本県集計

違反態様(法令)	総数		法										児童福祉法		労働基準法		児童買春・ポルノ法					
	件数	人員	計	勧誘等	周旋等	困惑等に	脅迫による	前貸等	対収償受	売春を契	場所提供	売春をさ	資金提供	略取誘拐	逮捕監禁	その他	職業安定法	児童福祉法	労働基準法	児童買春等	児童の売買	居住圏外移送
被疑者の営業区分 暴力団関係・再犯関係 要保護女子	33	29	4	1	3	1										1	1			27		
検挙人員			2	1	1															25		
被疑者の営業区分																						
風俗営業																						
第1号営業(和風設備その他カフェ等)																						
第2号営業(低照度飲食店)																						
第3号営業(区画席飲食店)																						
第4号営業(ぱちんこ屋等)																						
第5号営業(ゲームセンター・ゲームセンター等)																						
特定遊興飲食店営業																						
計																						
店舗型性風俗特殊営業																						
第1号営業(個室付浴場業)																						
第2号営業(ファッションヘルス等)																						
第3号営業(ストリップ劇場等)																						
第4号営業(モーター車等)																						
第5号営業(アダルトショップ等)																						
第6号営業(その他)																						
無店舗型性風俗特殊営業			1																		1	
第1号営業(流遊型ファッションヘルス営業)			1																		1	
第2号営業(アダルトビデオ等通信販売業)																						
映像送信型性風俗特殊営業																						
店舗型電話異性紹介営業																						
無店舗型電話異性紹介営業																						
特定性風俗物品販売等営業																						
接客業務受託営業																						
計																						
飲食店等																						
酒類提供飲食店																						
喫茶店																						
その他																						
計			2	1	1																24	
区分																						
サウナ等浴場営業																						
映画館等興行場営業																						
旅館・ホテル等																						
露店・行商																						
土建・建設			4																		3	
その他の有職者			22	2	1	1															20	
無職者			2																		1	
暴力団関係者			2																			
暴力団関係者ではない者			27	2	1	1															25	
初犯			22	2	1	1															20	
再犯			7																		5	
18歳未満			20	1	1																19	
18歳～19歳																						
20歳～29歳																						
30歳～39歳																						
40歳以上																						

73 少年の福祉を害する犯罪 違反法令別 検挙状況

本庁集計

件数・人員・被害者	検挙件数	検挙人員(うち暴行関係団体等)	福祉の被害者																				
			学齢に達しない者			小学生			中学生			高校生			大学生等			有職少年			無職少年		
			計	家出	売春	計	家出	売春	計	家出	売春	計	家出	売春	計	家出	売春	計	家出	売春	計	家出	売春
違反法令	240	224	4	126	4	77	7	2	1	22	1	20	2	65	3	42	5	6	22	5	9	7	
総数	240	224	4	126	4	77	7	2	1	22	1	20	2	65	3	42	5	6	22	5	9	7	
私事性的画像被害防止法																							
私事性的画像記録の公表																							
私事性的画像記録物の公表																							
公表目的電撃的画像記録物の隠蔽																							
未成年者飲酒禁止法	1	1		1										1									
親権者等の不制止	1	1		1										1									
営業者の知情販売等																							
未成年者喫煙禁止法	33	34		33		7							15	5	3	5	2	10					2
親権者等の不制止	31	32		31		7							15	5	3	5	2	8					2
営業者の知情販売	2	2		2																			
風営適正化法	3	5		11		1							4										
風俗営業の接客業務																							
風俗営業の酒類等提供	1	2		1		1																	
飲食店営業の接客業務																							
飲食店営業の酒類提供	2	3		10										4									
売春防止法	3	1																					
周旋等	3	1																					
猥褻、児童虐待利用による売春																							
脅迫、暴行による売春																							
売春をさせる契約																							
場所の提供																							
児童福祉法	6	5	2	6		5								5	4								1
酒席に侍らせる行為																							
淫行させる行為	5	5	2	6		5								5	4								1
児童を引き渡す行為	1																						
児童買春・児童ポルノ禁止法	135	126		36		32	7	1	1	15	13	2	19	17	5								1
学校教育法																							
労働基準法																							
職業安定法																							
労働者派遣法																							
火薬類取締法																							
医薬品医療機器等法																							
毒物及び劇物取締法																							
覚醒剤取締法																							
麻薬及び向精神薬取締法																							
大麻取締法	4	3		4		1								1	1								1
あへん法																							
青少年保護育成条例	55	49	2	35	4	31		1		7	1	7		20	3	17							3
スポーツ振興税の実徴等に関する法律																							
出会い系サイト規制法																							

第9 暴力団犯罪統計表

74 暴力団犯罪 罪種別 警察署別 検挙件数及び検挙人員

本県集計

警察署	罪種	数																その他																					
		殺人	強盗	放火	強制性交等	凶器準備集合	暴行	傷害	脅迫	喝	盗	詐欺	賭博	わらわら物類等	公務執行妨害	犯人威匿	証人等威迫		逮捕監禁	業務妨害	器物損壊等																		
総数	336	203	3	2	2	2	18	44	65	7	8	13	15	181	18	25	32		4	1	7	13		7	3	1	1	7	6	15	19								
前年同期	494	217	2	3	1	2	21	20	48	11	12	20	39	331	24	28	34		1	1	4	2		4	7	1	1	8	6	14	17								
下田	5	5						1	1														1	1			1			2	2								
大仁	10	11					1	1	2	5	1	1	1	2																3	3								
三島	7	9						1	3					2	1	3	1																						
伊東	6	6						3	4																														
熱海	5	4						1	2							2	1																						
沼津	14	18	1	1			1	2	4	1	1	1	1	1	2	4														2	2	1							
裾野	7	8						4	5					1	2																								
御殿場	9	8					1	1	2					5	1	1	1																						
富士	14	16					3	3	6	1	2	3	3	1	1																								
富士宮	3	6					1	1	4	1	1																												
清水	24	16					1		1	1	1	1	3	17	6	3	4																						
静岡中央	13	15					5	6	3	3		1	2	1	1																								
静岡南	10	8					1	2	3			1	2	2																									
藤枝	4	6						2	3	1	2					1	1																						
焼津	2	1											2	1																									
島田	3	4					1	1	1	1																													
牧之原	1	1																																					
菊川																																							
掛川	2	2						1	1																														
袋井	1	1						1	1																														
磐田	45	6					2	1	1	1				41	1																								
天竜	8	8						2	2				1	1		5	5																						
浜北	40	3												39	1	1	2																						
浜松東	11	7					1	1	2	2				1	1	2	2																						
浜松中央	14	20					1	1	7	1	1			1	1	3	6																						
浜松西	7	7						2	2					1	1	2	2																						
細江	70	6					1	1	2	2				67			2																						
湖西	1	1														1	1																						

注 「件」は検挙件数、「人」は検挙人員を示す。

第10 外国人犯罪統計表

77 外国人犯罪 国籍 罪種・違反法令別 検挙件数及び検挙人員 (来日外国人)

本県集計

国籍	罪種・違反法令 件数・人員	刑法犯										特別法犯										その他				
		凶悪犯	粗暴犯	窃盗犯	侵入窃盗	乗り物窃盗	非侵入窃盗	知能犯	風俗犯	その他	入管法	軽犯罪法	風営正化法	売春防止法	銃刀法	麻薬取締法	大麻取締法	覚醒剤法	その他							
総計	669 334 523 226	8	60	70 393 103	34	6 10 11 349 86	25 22	3 3	34 20 146 108	92 65	7 6	2 5	2 2	2 2	11 9	6 5	24 16									
韓国・朝鮮	509 237 383 146	7	28	36 305 69	3	1 4 4 298 64	19 16	1 1	23 17 126 91	89 62	3 3	2 5			7 5	1 2	23 14									
中国	63 58 44 43	1	3	10 23 21		1 1 22 20	13 7		4 4	19 15	7 5	2 5				1 1	9 4									
イタリヤ	1										1 1															
インドネシア	7 4 5 3		2	1 1 1		1 1			2 1	2 1	2 1															
シンガポール	3 2 1 1			1 1		1 1				2 1					2 1											
スリランカ	11 7 5 3	1		4 2 3 1		1 1				6 4	6 4															
タイ	6 4 1 1		1	1						5 3	5 3						1 1									
パキスタン	4 4 2 2		1	1					1 1	2 2	1 1						1 1									
バンダラデシュ	1 1									1 1																
フィリピン	50 49 28 29	1	1	15 16 9 8		2 2 7 6	2 5 6	2 1 1	2 2 20 13 11	1 1	1 1			1 1	4 3	1 3	4 4									
ベトナム	353 96 291 57	4	4	5 6 265 33		1 1 264 32	5 6	12 8 62 39 54 36	1 1	1 1	1 1			1 1	1 1	6 1										
マレーシア																										
ミャンマー																										
その他	7 7 5 5		1	1 2 2		2 2		2 2	2 2	2 2	1 1						1 1									
総計	3 3 2 2		2	2 2		1 2 1					1 1															
イギリス																										
イタリア																										
オーストリア																										
オランダ																										
スウェーデン																										
スペイン																										
ドイツ																										
フランス	3 3 2 2			2 2		1 2 1			1 1	1 1																
ロシア																										
その他	146 88 127 72	1	1	30 32 82 31	31	5 5 46 21	5 4 4	1 1 8 3	19 16 3 3	3 3 2				2 2 1	4 4 5 3	1 2										
アメリカ																										
カナダ																										
アルゼンチン																										
コロンビア																										
ブラジル	109 68 91 53	1	24	26 58 19 30	5	3 3 20 11	5 4 1	7 2 18 15 2 2	3 2				2 2 1	4 4 5 3	1 2											
ペルー	22 14 21 13		5	5 15 7	1	1 14 6		1 1 1 1	1 1																	
その他	15 6 15 6		1	1 14 5 1	1	1 12 4																				
総計	9 4 9 4			4 1		4 1	1 2 1	1 3																		
エジプト																										
ナイジェリア	3 1 3 1			2		2	1	1																		
その他	6 3 6 3			2 1		2 1	1 1 1	1 2																		
総計	2 2 2 2		2	2		2 2																				
オーストラリア																										
ニュージーランド																										
その他	2 2 2 2			2 2																						
国籍不明																										

注 「中国」には台湾を含む。

79 外国人犯罪 警察署別 国籍別 入管法違反 他機関引継被疑者取扱人員 (来日外国人)

本県集計

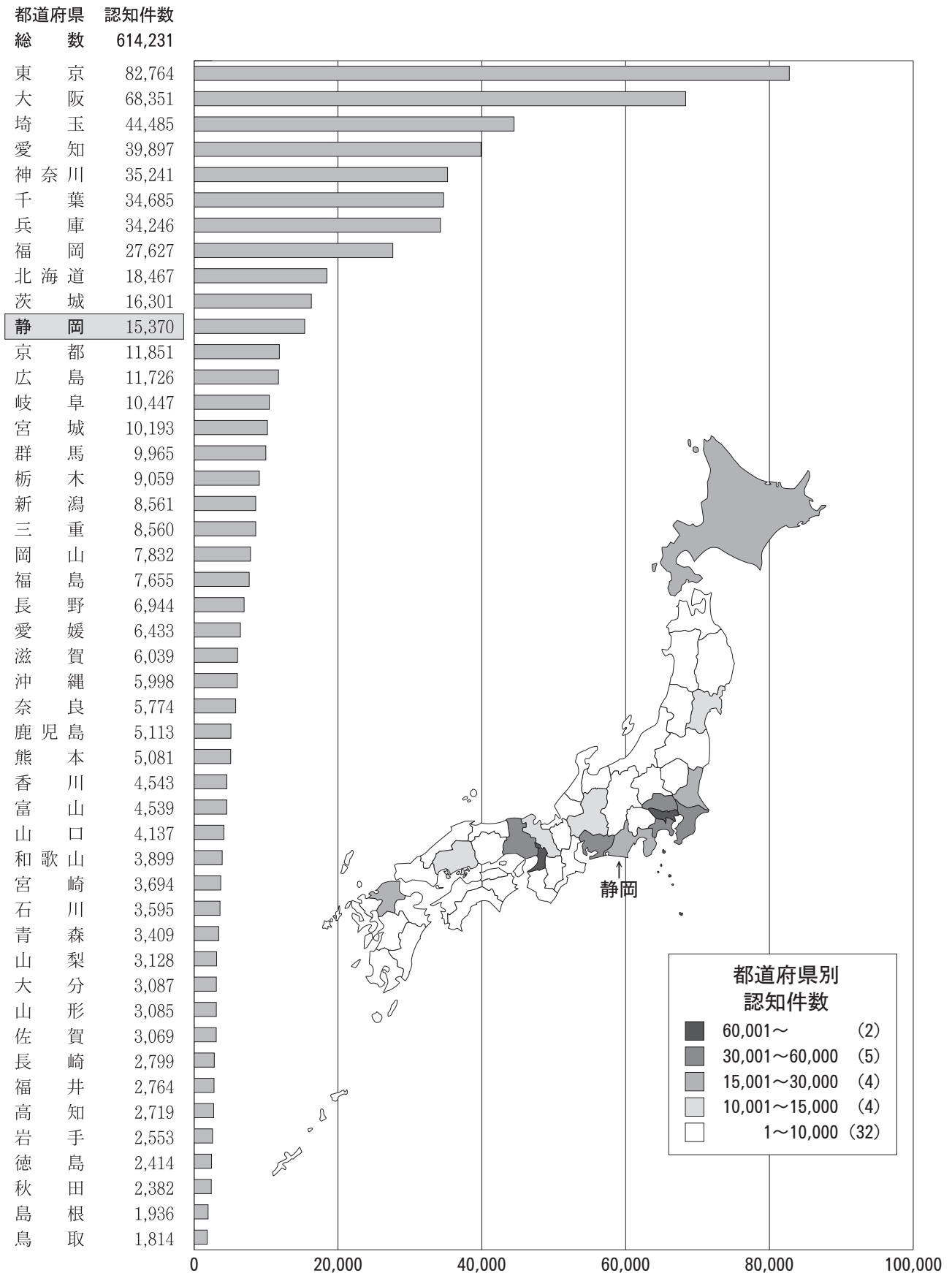
国籍 警察署	国籍別計	韓国	北朝鮮	中国	フィリピン	インドネシア	タイ	バングラデシュ	スリランカ	ラオス	モンゴル	ネパール	ベトナム	イラン	ブラジル	ペルー	コロンビア	ドミニカ	ボリビア	その他
国籍別計	15				10				1				4							
下田																				
大仁																				
三島																				
伊東																				
熱海																				
沼津	11				10				1											
裾野																				
御殿場																				
富士																				
富士宮																				
清水																				
静岡中央																				
静岡南																				
藤枝																				
焼津																				
島田																				
牧之原																				
菊川																				
掛川																				
袋井																				
磐田																				
天竜																				
浜北	4																			
浜東																				
浜松中央																				
浜松西																				
細江																				
湖西																				

注 「中国」には台湾を含む。

第11 参 考 资 料

〔全国統計表〕
〔累年統計表〕

80 刑法犯 認知件数（都道府県別）



81 都道府県別 重要犯罪 認知・検挙状況 (全国順位)

区分	認知件数		検挙件数		検挙人員		犯罪率 10万人当たり		負担率 100人当たり		警察官 100人当たりの 検挙件数	
	順位	件数	順位	件数	順位	人員	順位	率	順位	率	順位	件数
都道府県												
総数		8,935		8,369		7,317		7.03		3.53		3.30
関東管区		2,578		2,378		1,977		6.67		4.07		3.76
北海道	9	306	9	276	9	225	9	5.81	20	2.95	22	2.66
青森	31	57	35	51	29	51	4.47	34	32	2.48	32	2.21
岩手	33	53	38	49	34	45	4.29	35	32	2.48	32	2.30
宮城	14	142	14	132	14	123	6.19	16	11	3.83	11	3.56
秋田	47	21	47	22	46	20	2.13	47	47	1.08	47	1.13
山形	29	62	29	64	35	44	5.73	21	19	3.13	19	3.23
福島	67	70	27	70	26	60	3.56	45	42	2.04	42	2.13
東京都	1	1,252	1	1,231	1	1,166	9.05	3	23	2.93	23	2.88
茨城	12	202	11	176	11	159	6.91	11	8	4.20	8	3.66
栃木	20	92	22	84	19	78	4.68	31	25	2.72	25	2.48
群馬	17	104	17	101	18	83	5.28	26	20	3.05	20	2.96
埼玉	3	629	3	603	3	501	8.51	4	1	5.53	1	5.30
千葉	7	462	7	415	7	361	7.31	9	3	4.77	3	4.28
神奈川県	4	611	4	574	6	441	6.63	12	9	4.01	9	3.76
新潟	16	106	19	90	19	78	4.74	28	29	2.56	29	2.17
山梨	40	44	37	50	37	36	5.32	25	26	2.64	26	3.00
長野	85	85	71	71	27	58	4.07	39	31	2.50	31	2.09
静岡県	10	243	10	214	10	182	6.55	13	10	3.92	10	3.45
富山	38	45	39	39	36	37	4.26	37	36	2.32	36	2.01
石川	29	62	29	63	32	47	5.44	23	18	3.14	18	3.19
福井	43	36	43	36	42	30	4.62	32	41	2.08	41	2.08
岐阜	22	86	24	76	25	64	4.23	38	35	2.47	35	2.18
愛知	5	587	5	536	4	467	7.75	8	4	4.44	4	4.05
三重	71	71	26	103	23	70	3.91	42	35	2.34	35	2.34
滋賀	84	84	24	85	21	77	5.91	18	12	3.74	12	3.78
京都	11	212	12	172	12	150	8.33	5	15	3.30	15	2.67
大阪	2	1,111	2	998	2	931	12.55	1	2	5.30	2	4.76
兵庫	6	541	6	507	4	467	9.75	2	4	4.63	4	4.34
奈良	15	109	16	103	15	93	8.05	6	6	4.43	6	4.19
和歌山	38	45	32	53	28	52	4.72	30	40	2.10	40	2.47
鳥取	44	32	44	33	44	22	5.70	22	28	2.63	28	2.71
島根	29	29	45	25	46	18	4.27	36	43	1.92	43	1.65
岡山	19	103	15	105	17	88	5.41	24	21	2.98	21	3.04
広島	177	177	13	170	13	149	6.26	14	13	3.48	13	3.35
山口	32	55	31	58	31	48	4.01	41	44	1.78	44	1.87
徳島	46	24	46	22	47	16	3.23	46	46	1.56	46	1.43
香川	25	79	23	83	24	69	8.05	6	7	4.29	7	4.51
愛媛	33	53	39	47	41	32	3.87	43	39	2.18	39	1.94
高知	44	44	42	37	42	30	6.20	15	24	2.76	24	2.32
福岡	8	356	8	339	8	281	6.94	10	16	3.28	16	3.12
佐賀	39	39	40	40	37	36	4.73	29	37	2.29	37	2.35
長崎	36	52	32	53	39	35	3.85	44	45	1.72	45	1.75
熊本	17	104	20	88	19	77	5.88	19	14	3.42	14	2.89
大分	36	52	34	52	33	46	4.52	33	30	2.52	30	2.52
宮崎	33	53	35	51	40	34	4.84	27	26	2.64	26	2.54
鹿児島	28	66	30	60	30	50	4.05	40	38	2.20	38	2.00
沖縄	21	90	18	94	16	90	6.07	17	16	3.28	16	3.42

82 都道府県別 重要窃盗犯 認知・検挙状況 (全国順位)

区分	認知件数		検挙件数		検挙人員		犯罪率 1,000人 当たり		負担率		警察官 10人当たりの 検挙件数	
	順位	件数	順位	件数	順位	人員	順位	率	順位	率	順位	件数
都道府県												
総数		51,604		36,244		7,000		0.41		0.20		1.43
関東管区		20,141		12,303		1,556		0.52		0.32		1.94
北海道	10	1,469	10	1,294	9	264	9	0.28	36	0.14	35	1.25
青森	33	382	27	370	25	90	30	0.30	32	0.17	27	1.61
岩手	42	236	42	174	38	50	45	0.19	45	0.11	43	0.82
宮城	14	1,215	15	733	14	131	14	0.53	40	0.33	7	1.98
秋田	41	246	40	197	42	39	42	0.25	40	0.13	38	1.01
山形	29	432	23	420	32	56	40	0.40	14	0.22	16	2.12
福島	11	1,444	11	1,023	28	79	28	0.77	2	0.44	2	3.11
東北		3,864		4,273		923		0.28	36	0.09	46	1.00
茨城	6	3,120	9	1,309	13	138	13	1.07	1	0.65	1	2.72
栃木	12	1,347	12	841	30	63	30	0.69	3	0.40	3	2.48
群馬	12	1,347	13	830	24	94	24	0.68	4	0.39	5	2.43
埼玉	1	4,268	3	2,934	5	375	5	0.58	6	0.38	6	2.58
千葉	2	3,913	5	1,964	8	270	8	0.62	5	0.40	3	2.03
神奈川	7	2,963	4	2,206	7	278	7	0.32	28	0.19	21	1.45
新潟	19	755	19	608	20	110	20	0.34	25	0.18	22	1.47
山梨	30	416	35	240	43	36	43	0.50	11	0.25	11	1.44
長野	18	868	20	599	36	53	36	0.42	13	0.26	10	1.76
静岡	16	1,144	14	772	12	139	12	0.31	31	0.18	22	1.25
富山	34	380	39	218	30	63	30	0.36	22	0.20	20	1.12
石川	26	452	21	538	23	95	23	0.40	14	0.23	14	2.72
福井	39	256	42	174	40	45	40	0.33	26	0.15	31	1.00
岐阜	15	1,158	17	613	19	111	19	0.57	7	0.33	7	1.76
愛知	5	3,234	8	1,350	3	440	3	0.43	12	0.24	13	1.02
三重	17	1,015	18	609	26	82	26	0.56	8	0.33	7	2.01
滋賀	24	508	33	254	15	122	15	0.36	22	0.23	14	1.13
京都	20	641	16	636	15	122	15	0.25	40	0.10	45	0.99
大阪	4	3,354	7	1,457	2	667	2	0.38	17	0.16	22	0.70
兵庫	9	2,049	6	1,711	4	437	4	0.37	21	0.18	28	1.46
奈良	23	509	24	418	29	72	29	0.38	17	0.21	18	1.70
和歌山	37	312	36	235	34	54	34	0.33	26	0.15	31	1.10
鳥取	47	162	47	134	45	30	45	0.29	35	0.13	38	1.10
島根	45	206	46	153	44	31	44	0.30	32	0.14	35	1.01
岡山	25	479	25	394	22	97	22	0.25	40	0.14	35	1.14
広島	21	594	22	507	10	148	10	0.21	44	0.12	41	1.00
山口	35	359	28	338	18	113	18	0.26	39	0.12	41	1.09
徳島	43	234	41	180	47	23	47	0.32	28	0.15	31	1.17
香川	32	384	29	313	33	55	33	0.39	16	0.21	18	1.70
愛媛	22	522	26	372	21	104	21	0.38	17	0.22	16	1.53
高知	40	253	31	293	41	40	41	0.36	22	0.16	28	1.83
福岡	8	2,753	2	2,939	6	334	6	0.54	9	0.25	11	2.71
佐賀	38	309	38	226	45	30	45	0.38	17	0.18	22	1.33
長崎	46	197	45	164	37	51	37	0.15	47	0.07	47	0.54
熊本	31	397	37	227	17	116	17	0.22	43	0.13	38	0.75
大分	44	219	44	167	34	54	34	0.19	45	0.11	43	0.81
宮崎	36	354	30	295	39	46	39	0.32	28	0.18	22	1.47
鹿児島	27	444	34	249	26	82	26	0.27	38	0.15	31	0.83
沖縄	28	441	31	293	10	148	10	0.30	32	0.16	28	1.07

83 重要犯罪 警察署別 年次別 認知・検挙状況

本県集計

区分	認知					件数					検挙					件数				
	平23	平24	平25	平26	平27	平28	平29	平30	令元	令2	平23	平24	平25	平26	平27	平28	平29	平30	令元	令2
警察署	330	301	365	320	265	293	268	290	292	243	250	219	196	235	201	206	198	233	212	214
下田	2	4	5	5	7	7	1	8	4	2	1	3	5	1	7	7	2	7	3	2
松崎																				
大仁	4	5	14	7	11	5	5	5		4	3	4	12	3	9	5	4	6		3
三島	14	14	14	17	14	18	14	12	10	4	8	11	10	14	10	10	13	10	7	5
伊東	2	4	7	10	7	7		6	9	3	1	2	5	4	5	1	4	9	3	
熱海	6	1	3	4	3		3	3	3	4	6	1	2	3	2	1	2	2	4	2
沼津	41	41	46	17	22	21	31	27	32	20	36	24	20	25	17	18	10	20	20	21
裾野			7	7	4	4	4	8	6	6			4	5	3	3	6	4	4	7
御殿場	11	12	10	13	14	14	2	8	8	10	7	9	7	5	11	10	7	8	7	9
富士	30	21	23	25	18	22	27	33	18	15	23	9	11	16	20	12	14	32	13	12
富士宮	5	11	7	9	1	10	14	8	7	12	2	10	5	4	1	8	13	11	6	10
清水	21	23	15	11	9	11	21	12	11	20	23	19	12	8	11	8	13	11	9	18
静岡中央	34	31	26	31	18	17	13	11	20	24	24	24	14	30	16	18	14	10	19	19
静岡南	19	16	17	23	16	18	15	21	24	18	10	10	4	10	11	17	10	15	19	16
藤枝	8	13	4	8	6	9	5	5	13	3	4	13	2	8	5	5	4	4	8	3
焼津	20	12	17	13	10	15	14	12	16	8	14	8	10	7	4	12	8	4	12	8
島田	8	3	5	5	3	6	3	11	3	3	7	3	2	4	2	7	2	10	4	3
牧之原	1	7	5	7	8	8	7	8	6	6	2	7	4	1	14	4	8	10	4	4
菊川	5	5	6	8	6	7	5	3	5	4	5	2	5	3	2	3	4	4	3	6
掛川	5	7	11	3	4	4	7	4	4	3	3	6	8	4	4	3	6	4	4	2
袋井	6	4	11	10	8	5	9	8	8	7	2	2	7	7	6	2	4	7	6	9
森																				
磐田	7	7	22	15	13	18	9	10	11	11	5	5	7	17	7	9	8	9	10	9
天竜		2	2	1		2	1	1	1	1		2	1	2		1	1	1	1	
浜北	4	3	11	8	4	5	7	8	7	4	2	3	6	7	1	2	7	4	3	5
浜松東	21	14	31	23	10	8	10	34	25	17	16	10	11	23	8	4	6	12	15	14
浜松中央	52	35	33	31	28	40	32	18	23	24	41	28	16	14	19	21	23	14	11	12
浜松西									8	6									4	6
細江	3	3	6	4	18	9	6	2	4	3	3	3	2	5	5	8	11	2	3	2
湖西	1	3	7	5	3	3	3	4	6	1	2	1	4	5	2	3	6	4	4	4

注 森警察署は平成23年3月31日、松崎警察署は平成25年3月31日まで計上
袋井警察署は平成23年4月1日、裾野警察署は平成25年4月1日、浜松西署は平成31年4月1日より計上

84 重要窃盗犯 警察署別 年次別 認知・検挙状況

本県集計

区分	認知										検挙									
	平23	平24	平25	平26	平27	平28	平29	平30	令元	令2	平23	平24	平25	平26	平27	平28	平29	平30	令元	令2
警察署	3,645	3,176	2,739	2,189	2,174	1,912	2,245	1,760	1,613	1,144	1,488	1,889	1,093	1,301	1,004	957	952	969	772	772
下田	66	57	75	56	38	29	33	42	56	43	8	15	25	12	18	10	3	10	8	22
松崎	7	11	2								7	6	2							
大仁	77	71	87	73	60	59	123	86	45	38	67	23	41	17	17	17	56	48	26	8
三島	194	114	146	104	70	78	97	68	53	44	163	27	54	44	17	36	68	24	53	39
伊東	97	51	48	75	63	43	63	55	35	33	35	10	9	63	11	13	8	33	37	24
熱海	39	32	55	32	44	30	18	29	22	24	36	46	34	28	21	23	6	10	7	6
沼津	397	340	215	145	154	181	177	149	161	115	174	75	120	77	35	67	56	93	148	43
裾野			48	59	44	44	54	68	40	33			6	31	17	29	28	43	66	21
御殿場	75	75	97	63	89	56	63	98	49	53	47	15	13	23	34	40	20	21	14	10
富士	340	287	266	176	149	157	131	150	98	97	279	142	301	159	111	18	23	35	73	84
富士宮	140	90	63	70	57	50	56	57	53	34	76	51	20	37	19	15	12	37	22	36
清水	205	203	98	99	91	98	138	72	88	80	174	134	55	58	89	61	90	37	72	73
静岡中央	181	157	127	101	92	89	100	68	97	63	158	152	92	44	84	71	94	64	54	52
静岡南	173	203	181	154	145	117	163	79	87	61	116	58	105	49	51	14	103	79	17	41
藤枝	90	63	71	49	83	72	79	46	97	50	42	17	81	24	162	78	32	8	17	38
焼津	129	127	116	70	107	69	102	88	67	36	68	96	65	28	66	49	43	42	14	13
島田	83	81	52	27	42	33	62	43	37	17	30	18	64	36	12	16	41	6	32	10
牧之原	86	62	55	54	42	36	53	33	31	31	76	39	37	31	13	21	28	7	7	14
菊川	78	55	50	39	26	39	23	21	25	17	47	38	48	20	55	31	19	14	9	15
掛川	119	113	86	92	72	57	88	51	38	26	67	18	53	15	66	37	20	52	7	2
袋井	88	139	102	60	59	52	61	43	27	18	7	38	111	22	15	14	20	21	25	57
森	1																			
磐田	193	169	121	124	109	95	102	82	79	41	52	87	116	48	104	75	41	11	46	27
天竜	37	9	15	11	19	10	13	26	11	8	7	8	10	4	30	27	9	44	17	3
浜北	57	44	29	27	25	41	43	29	33	16	13	71	26	6	19	10	30	16	9	1
浜松東	264	195	197	169	188	135	109	89	104	58	155	86	76	73	164	104	50	35	21	53
浜松中央	289	266	239	171	197	135	198	123	84	56	187	174	180	88	21	91	31	110	81	58
浜松西									42	15									3	15
細江	67	72	50	40	56	64	45	44	27	12	21	20	32	17	32	9	14	35	18	1
湖西	73	90	48	49	53	43	51	21	27	25	17	24	113	39	18	28	12	17	66	6

注 森警察署は平成23年3月31日、松崎警察署は平成25年3月31日まで計上
袋井警察署は平成23年4月1日、裾野警察署は平成25年4月1日、浜松西署は平成31年4月1日より計上

85 刑法犯 警察署別 年次別 認知・検挙状況

本県集計

警察署	認知										検挙										数	
	平23	平24	平25	平26	平27	平28	平29	平30	令元	令2	平23	平24	平25	平26	平27	平28	平29	平30	令元	令2		
総数	35,900	32,396	29,395	25,601	23,480	22,097	20,869	19,659	17,876	15,370	13,392	12,118	11,144	9,691	9,709	9,600	8,864	8,078	8,114	8,043		
下田	435	415	426	376	313	329	229	272	294	272	146	127	215	146	125	162	106	112	120	123		
松崎	92	97	16								58	64	15									
大仁	800	761	645	644	498	405	504	550	384	286	335	294	259	259	185	195	270	280	199	151		
三島	1,673	1,314	1,189	1,140	949	918	909	794	587	513	633	458	437	454	685	379	411	333	325	262		
伊東	735	624	453	412	365	401	409	363	324	258	261	251	191	229	126	171	185	172	191	152		
熱海	477	487	410	302	341	249	218	248	271	194	282	287	214	186	133	102	90	95	150	115		
沼津	3,942	3,452	2,509	2,077	1,894	2,016	1,949	1,686	1,613	1,289	1,377	965	919	675	594	791	610	667	653	597		
裾野			462	580	525	573	463	485	429	340			117	224	211	247	168	178	267	201		
御殿場	1,001	1,106	1,082	824	725	599	578	656	512	521	327	333	370	328	304	318	309	286	263	270		
富士	2,764	2,476	2,204	1,901	1,843	1,653	1,620	1,486	1,461	1,114	1,034	814	867	658	886	587	643	560	652	561		
富士宮	1,113	1,064	929	843	603	593	595	521	509	483	339	435	390	370	292	245	375	273	228	406		
清水	2,330	1,873	1,656	1,424	1,256	1,199	1,246	1,143	1,007	834	963	754	541	512	610	469	538	422	402	450		
静岡中央	2,640	2,332	2,145	2,099	1,848	1,589	1,453	1,499	1,613	1,383	1,272	1,075	684	741	753	732	779	726	699	678		
静岡南	2,348	2,379	2,320	1,979	1,968	1,729	1,560	1,362	1,333	1,078	740	645	643	569	502	593	631	468	431	504		
藤枝	938	877	783	681	654	592	550	535	592	468	385	362	327	301	398	298	239	194	197	263		
焼津	1,245	1,231	1,264	1,034	846	793	753	671	604	442	411	458	484	396	454	462	379	283	220	356		
島田	696	652	495	429	476	441	477	359	334	301	234	246	234	216	181	210	222	162	172	163		
牧之原	573	508	425	413	356	366	317	306	240	245	231	203	154	122	128	143	138	134	99	151		
菊川	580	440	416	359	276	309	270	285	205	167	218	186	243	178	155	209	127	100	97	109		
掛川	870	868	743	636	470	490	479	443	465	403	319	221	345	278	218	199	155	183	179	147		
袋井	796	939	895	700	629	640	506	564	465	479	181	331	372	237	308	222	198	237	308	276		
森	17										13											
磐田	1,472	1,318	1,199	1,044	1,014	1,007	980	912	750	744	601	568	609	419	577	394	422	345	392	404		
天竜	154	117	118	85	99	75	63	120	92	70	53	53	55	48	64	106	41	95	64	38		
浜北	699	590	628	514	446	543	446	391	344	323	261	300	210	212	176	220	239	258	180	204		
浜松東	2,670	2,266	2,081	1,774	1,745	1,480	1,337	1,396	1,179	1,120	1,003	929	701	668	638	694	513	455	462	494		
浜松中央	3,663	3,142	3,020	2,640	2,506	2,420	2,262	1,964	1,369	1,266	1,312	1,143	1,074	866	726	1,026	774	744	729	535		
浜松西									353	320									89	170		
細江	680	554	524	385	520	412	332	345	246	218	200	288	231	244	175	242	186	188	149	150		
湖西	497	514	358	306	315	276	364	303	301	239	203	328	243	155	105	184	116	128	197	113		

注 森警察署は平成23年3月31日、松崎警察署は平成25年3月31日まで計上。
袋井警察署は平成23年4月1日、裾野警察署は平成25年4月1日、浜松西警察署は平成31年4月1日より計上。

86 窃盗犯 警察署別 年次別 認知・検挙状況

本県集計

警察署	認知					検挙					数									
	平23	平24	平25	平26	平27	平28	平29	平30	令元	令2	平23	平24	平25	平26	平27	平28	平29	平30	令元	令2
総数	26,895	24,324	21,951	18,514	16,615	15,463	14,674	13,293	11,970	9,922	9,367	8,340	7,635	6,351	6,204	5,930	5,531	4,786	4,810	4,738
下田	300	282	299	246	184	218	139	170	199	151	85	67	108	94	59	91	51	58	79	60
松崎	54	66	7								41	51	12							
大仁	636	608	511	496	345	281	351	354	263	177	266	236	199	191	110	116	177	170	118	90
三島	1,264	956	869	794	609	609	606	527	391	343	436	293	294	285	504	185	215	156	190	156
伊東	515	437	306	272	229	261	269	207	152	137	189	178	118	155	69	104	125	111	96	94
熱海	343	373	291	189	226	149	131	137	157	119	207	240	165	131	72	56	45	43	85	60
沼津	2,936	2,591	1,838	1,536	1,398	1,475	1,432	1,167	1,114	895	867	593	588	387	325	450	380	401	421	355
裾野			339	430	372	411	324	333	311	228			71	146	130	163	111	126	183	122
御殿場	724	836	817	599	492	405	384	466	331	330	230	245	263	226	177	169	186	150	151	159
富士	2,182	1,869	1,660	1,316	1,290	1,120	1,153	955	927	694	715	550	638	405	531	309	424	246	310	311
富士宮	829	792	716	629	458	418	405	337	377	314	218	312	254	296	195	148	258	147	135	303
清水	1,717	1,416	1,248	1,092	967	897	954	767	731	585	654	493	365	370	428	322	396	272	278	290
静岡中央	1,971	1,759	1,591	1,482	1,351	1,137	1,006	1,050	1,085	923	901	766	386	388	446	452	492	428	344	364
静岡南	1,883	1,826	1,827	1,539	1,559	1,330	1,158	975	981	777	552	430	444	385	343	372	431	309	260	332
藤枝	741	696	639	534	508	454	412	378	369	307	297	272	259	207	287	221	175	121	112	141
焼津	924	933	969	713	575	557	494	482	411	299	288	322	349	230	293	300	222	170	124	261
島田	514	479	377	304	322	298	310	239	226	205	159	157	188	168	123	128	145	83	107	101
牧之原	431	365	291	258	230	246	201	212	148	153	176	144	104	85	60	77	82	71	57	67
菊川	405	324	306	261	188	212	199	225	139	104	145	141	179	125	111	167	80	70	59	74
掛川	643	683	583	497	341	383	342	314	297	259	228	165	280	209	156	142	101	120	91	70
袋井	615	691	655	486	407	458	342	359	291	304	118	227	257	149	206	153	116	136	220	169
森	14										6									
磐田	1,150	964	907	740	684	690	690	589	491	435	458	395	472	298	419	246	225	203	234	250
天竜	107	83	85	48	58	49	44	84	53	38	29	36	43	27	41	89	29	65	33	10
浜北	548	458	454	358	289	324	299	252	225	196	203	240	123	145	110	138	139	180	116	123
浜松東	2,042	1,739	1,513	1,317	1,203	1,053	942	930	782	683	767	683	454	425	430	480	323	282	278	268
浜松中央	2,561	2,283	2,211	1,871	1,725	1,560	1,587	1,324	931	774	834	689	675	545	373	542	416	462	470	255
浜松西																				
細江	466	431	381	294	379	270	238	250	171	138	151	168	158	181	132	163	113	132	95	102
湖西	380	384	261	213	226	198	262	210	185	151	147	247	189	98	74	147	74	74	124	55

注 森警察署は平成23年3月31日、松崎警察署は平成25年3月31日まで計上。
袋井警察署は平成23年4月1日、裾野警察署は平成25年4月1日、浜松西警察署は平成31年4月1日より計上。

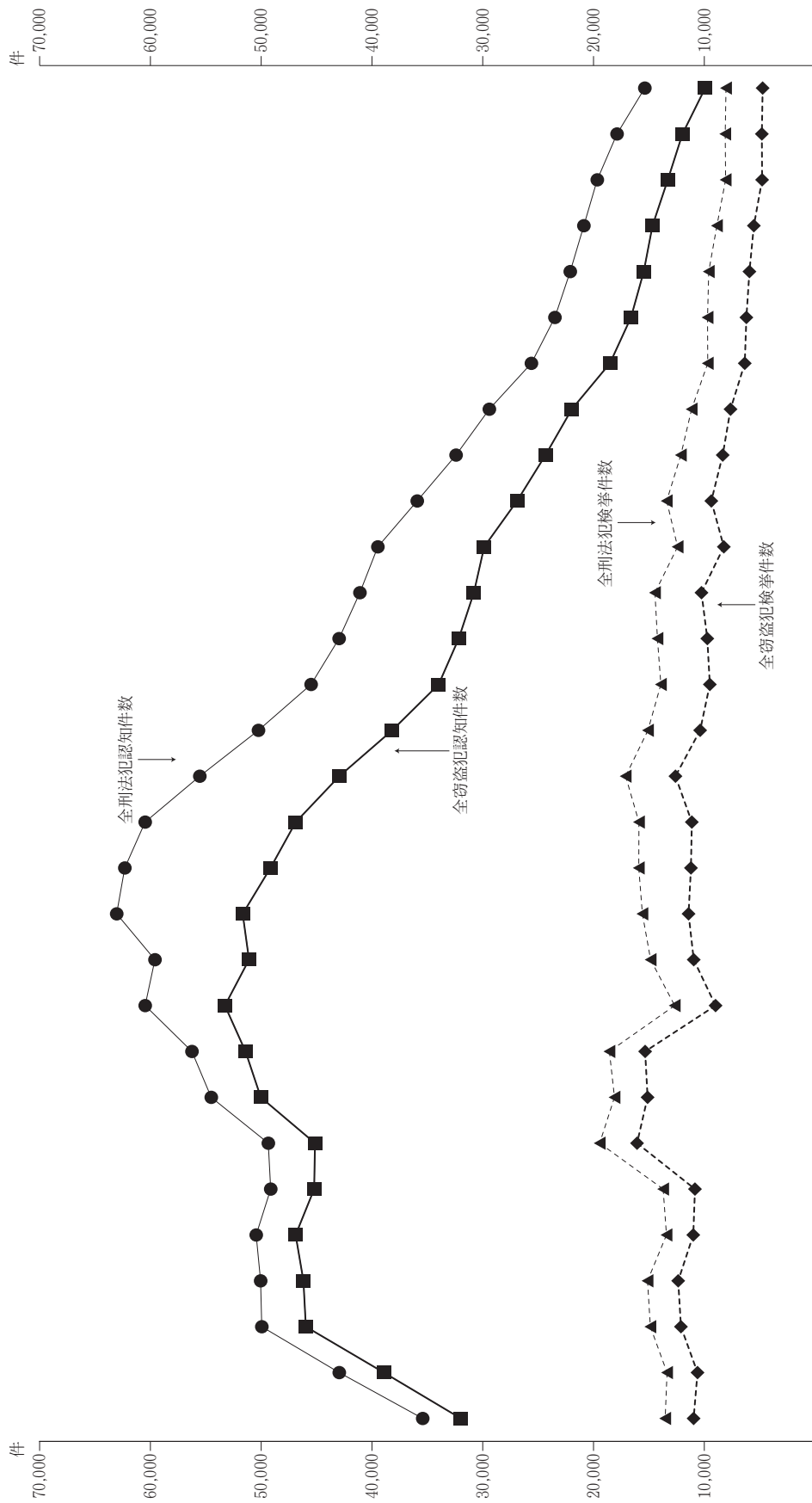
87 特別法犯 警察署別 年次別 検挙状況

本県集計

警察署	検 挙 件 数										検 挙 人 員									
	平23	平24	平25	平26	平27	平28	平29	平30	令元	令2	平23	平24	平25	平26	平27	平28	平29	平30	令元	令2
総 数	2,268	2,370	2,034	1,868	1,836	1,636	1,784	1,860	1,747	1,805	2,169	2,317	1,970	1,839	1,738	1,512	1,579	1,671	1,562	1,604
下 田	57	27	48	52	31	56	30	40	59	48	58	34	39	52	34	53	40	44	57	59
松 崎	10	12	1								9	10	1							
大 仁	62	45	66	48	41	43	38	50	49	40	64	39	51	39	42	43	30	45	41	36
三 島	86	83	72	90	94	87	67	86	82	68	85	78	71	87	83	73	56	70	63	58
伊 東	45	41	33	39	25	49	44	31	46	38	48	43	30	42	25	41	38	28	41	33
熱 海	43	25	37	29	35	18	35	40	26	25	38	25	40	30	36	17	34	43	24	32
沼 津	291	300	182	137	153	136	105	134	125	138	273	293	169	125	134	123	98	127	109	107
裾 野			28	47	46	33	34	44	36	33			30	49	50	34	31	37	31	25
御 殿 場	51	45	51	44	58	46	58	50	66	50	38	42	55	35	58	42	58	48	53	41
富 士	174	179	136	107	105	98	98	129	115	133	151	180	144	102	97	86	94	113	100	114
富 士 宮	53	108	56	55	56	42	63	59	45	67	50	58	61	50	50	49	58	49	36	60
清 水	126	163	123	109	95	83	98	96	91	102	132	171	115	107	102	78	84	85	80	86
静 岡 中 央	148	174	178	149	172	177	147	162	117	119	160	195	201	150	165	169	130	155	107	108
静 岡 南	134	126	109	91	80	81	79	103	92	130	127	120	114	96	80	67	62	86	72	108
藤 枝	58	83	61	57	72	54	51	46	52	47	58	80	60	59	70	63	44	37	47	41
焼 津	63	94	70	70	58	38	69	54	54	49	56	94	74	70	52	33	55	51	41	40
島 田	52	42	49	40	40	28	46	52	35	22	50	40	46	37	41	26	40	40	33	20
牧 之 原	39	46	43	51	38	32	42	36	43	35	37	46	38	46	38	32	39	35	35	35
菊 川	41	49	44	61	48	19	28	44	34	45	36	47	35	57	49	19	32	44	27	34
掛 川	51	46	34	54	44	50	62	60	52	50	46	47	32	48	44	38	56	53	54	51
袋 井	53	67	66	52	49	48	47	36	45	61	48	63	59	52	44	38	45	31	40	58
森																				
磐 田	145	149	134	121	131	105	129	108	96	82	124	140	122	121	109	93	113	96	100	74
天 竜	15	9	12	16	18	7	26	29	15	18	18	9	13	23	29	7	12	25	15	19
浜 北	49	69	41	23	33	30	41	34	29	46	48	67	33	21	30	28	34	30	29	42
浜 松 東	137	124	124	88	78	86	103	93	117	99	135	128	104	76	65	89	82	85	105	87
浜 松 中 央	195	178	186	190	157	145	167	151	125	110	196	188	184	202	147	132	147	138	126	97
浜 松 西									24	59									24	54
細 江	50	47	28	23	31	25	41	49	46	51	47	43	27	36	28	22	38	44	44	43
湖 西	40	39	22	25	48	20	36	44	31	40	37	37	22	27	36	17	29	33	28	42

注1 森警察署は平成23年3月31日、松崎警察署は平成25年3月31日まで計上。
 注2 袋井警察署は平成23年4月1日、裾野警察署は平成25年4月1日、浜松西警察署は平成31年4月1日より計上。
 検挙件数は他機関引継ぎを含む。

88 過去30年間に於ける刑法犯・窃盗犯の認知・検挙状況



区分	年	平3	平4	平5	平6	平7	平8	平9	平10	平11	平12	平13	平14	平15	平16	平17	平18	平19	平20	平21	平22	平23	平24	平25	平26	平27	平28	平29	平30	令和	令和2
全刑法犯	認知件数	35,406	42,933	49,919	50,024	50,424	49,114	49,331	54,478	56,220	60,438	59,556	63,008	62,275	60,440	55,513	50,221	45,472	42,946	41,069	39,451	35,900	32,396	29,395	25,601	23,480	22,097	20,869	19,659	17,876	15,370
	検挙件数	13,550	13,361	14,866	15,123	13,412	13,714	19,468	18,102	18,561	12,672	14,844	15,585	15,912	15,897	15,084	13,919	14,228	14,463	12,410	13,392	12,118	11,144	9,691	9,709	9,600	8,864	8,078	8,114	8,043	
全窃盗犯	認知件数	31,860	38,907	45,942	46,160	46,864	45,191	45,117	50,005	51,385	53,242	51,067	51,639	49,135	46,850	42,922	38,154	33,965	32,152	30,787	29,855	26,890	24,324	21,851	18,514	16,615	15,463	14,674	13,293	11,970	9,922
	検挙件数	10,965	10,613	12,107	12,355	10,995	10,843	16,067	15,116	15,337	8,985	10,954	11,421	11,205	11,126	12,603	10,376	9,501	9,731	10,255	8,239	9,367	8,340	7,635	6,351	6,204	5,890	5,531	4,786	4,810	4,738

犯罪統計書

静岡県 の 犯 罪 (令和 2 年)

令和 3 年 10 月 22 日 印刷

令和 3 年 10 月 29 日 発行

編集・発行 静岡市葵区追手町 9 番 6 号
静岡県警察本部 刑事企画課

印 刷 静岡市駿河区中原 746 番の 1
池田屋印刷株式会社

