

犯罪のあらし

～令和4年中～



袋 井 警 察 署

袋 井 警 察 署 管 内 防 犯 協 会

はじめに

皆様方には、平素から警察行政の全般にわたりまして深いご理解とご協力を賜り、厚く御礼を申し上げます。

この資料は、令和4年中に静岡県内および、袋井警察署管内（袋井市、森町）で認知した犯罪や少年非行等の概要を取りまとめたものです。

令和4年中の県内での刑法犯の認知件数は、1万4,269件で前年に比べて171件（1.2%）減少し、20年連続で減少傾向が続いています。

当署管内においても、令和4年中の刑法犯認知件数は357件で、前年に比べて3件（0.8%）減少しました。

増加した主な罪種については、自転車盗、部品ねらい、万引きであり、前年に比べ合わせて36件の増加となっております。

逆に減少した主な罪種については、空き巣、自動車盗、車上ねらい、忍込みで、前年に比べ合わせて25件の減少となっております。

袋井警察署では、今後も皆様の身近で発生する自転車盗、空き巣、特殊詐欺などを重点とした取締りと、防犯意識を醸成するための広報啓発活動を強化してまいります。あわせて住民の皆様による自主防犯活動と連携した地域安全対策や、子供や女性などの安全を確保するための犯罪被害防止活動等を強力に推進してまいります。

本資料につきましては、地域の皆様に犯罪発生の現状を知っていただくために作成しましたので、被害防止に活用していただければ幸いです。

令和5年4月

袋 井 警 察 署 長

も く じ

刑法犯

1 静岡県内の状況	
(1) 警察署管内別認知状況	1
(2) 罪種別認知状況	2
(3) 罪種別検挙状況	3
(4) 認知・検挙件数等の推移	3

2 袋井警察署管内の状況	
(1) 罪種別・市町別の認知状況の推移	4
(2) 罪種別認知状況の推移	5
(3) 罪種別検挙状況	6
(4) 認知・検挙件数等の推移	6
(5) 身近な犯罪の実態	7

特殊詐欺

1 静岡県内の状況	8
2 袋井警察署管内の状況	8

特別法犯

1 静岡県内の検挙状況	9
2 袋井警察署管内の検挙状況	10

暴力団犯罪

1 静岡県内の検挙状況	11
2 袋井警察署管内の検挙状況	11

少年犯罪

1 静岡県内の状況	
(1) 警察署管内別の検挙・補導状況	12
(2) 刑法犯・特別法犯別の検挙・補導状況	12
(3) 罪種別・学職別の検挙・補導状況	13
2 袋井警察署管内の検挙・補導状況	14

不良行為少年

1 静岡県内の状況	
(1) 行為別補導状況	15
(2) 行為場所別補導状況	15
(3) 学職別補導状況	15
2 袋井警察署管内の状況	16

資料

地域安全活動

この資料における用語の説明

- 認知件数・・・警察において発生を認知した事件の件数をいいます。
- 検挙件数・・・警察で認知した事件のうち検挙・処理した件数をいいます。
- 刑法犯・・・刑法犯（交通関係の業務上過失致死傷を除く。）のほか、暴力行為等処罰に関する法律に規定する罪です。
- 凶悪犯・・・殺人、強盗、放火、強制性交等です。
- 粗暴犯・・・傷害、暴行、恐喝、脅迫等です。
- 知能犯・・・詐欺、横領、特殊詐欺等です。
- 風俗犯・・・賭博、強制わいせつ等です。
- 窃盗犯・・・侵入窃盗、屋外窃盗、すり等の一般に言う「どろぼう」です。
- 侵入窃盗・・・屋内に侵入して盗む手口です。
- 空き巣・・・家人が不在の住宅に侵入し、金品を盗む犯罪です。
- 忍込み・・・家人が就寝中の住宅に侵入し、金品を盗む犯罪です。
- 出店荒し・・・休日又は夜間に人の居住しない店舗、出店等に侵入し、金品を盗む犯罪です。
- 非侵入窃盗・・・ひったくり、万引き、車上ねらい等で金品を盗む手口です。
- 車上ねらい・・・自動車等の積荷（車内の金品を含む。）を盗む犯罪です。
- 部品ねらい・・・自動車等に取り付けてある部品や付属品等を盗む犯罪です。
- 特別法犯・・・刑法犯以外の各種法令（交通違反を除く。）に規定する罪です。
- 犯罪少年・・・罪を犯した14歳以上20歳未満の少年です。
- 触法少年・・・刑罰法令に触れる行為をした14歳未満の少年です。
- 不良行為少年・・・飲酒・喫煙等、自己又は他人の徳性を害する不良行為をした少年です。

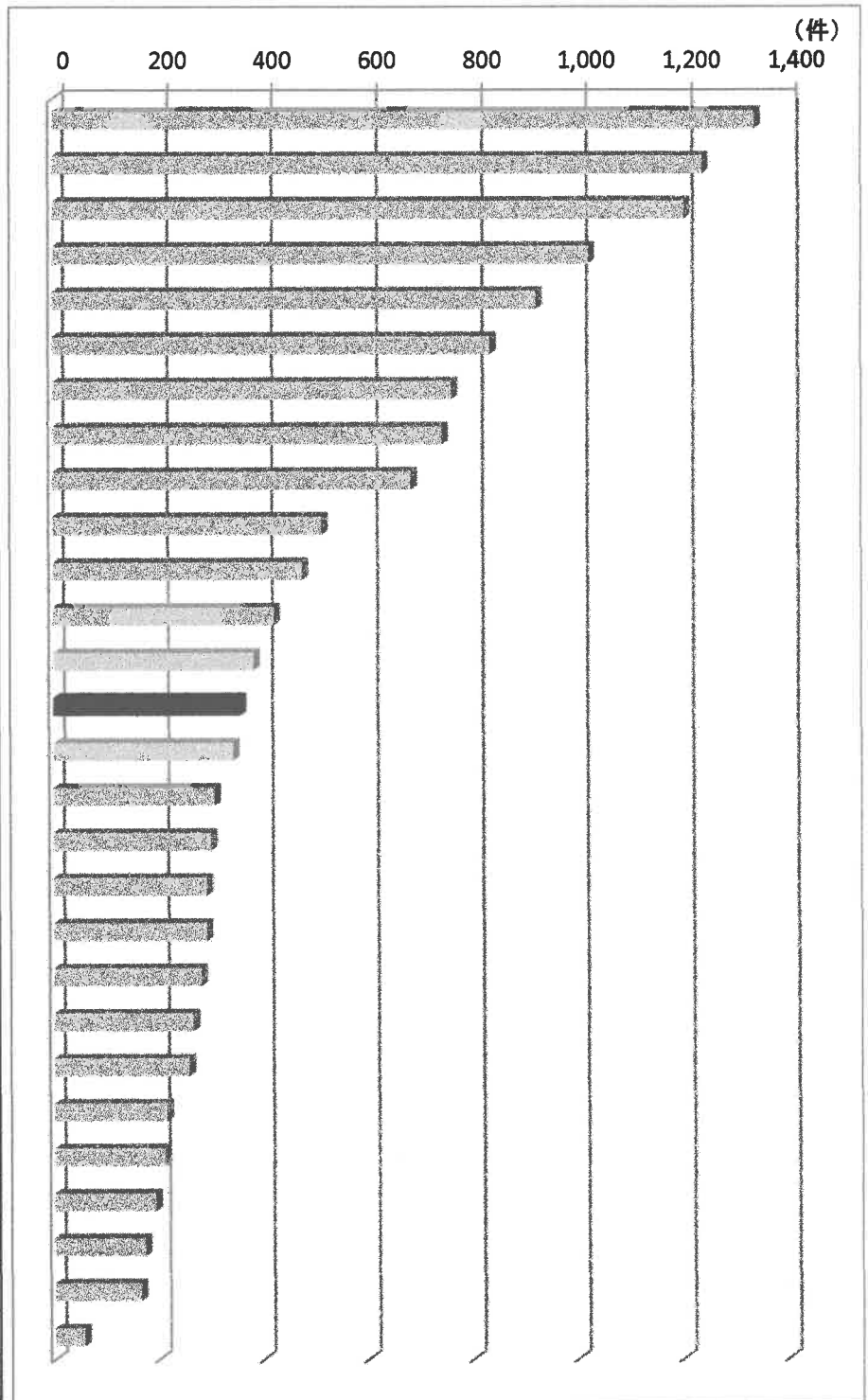
刑法犯

1 静岡県内の状況

令和4年中における県内の刑法犯認知件数は1万4,269件で、前年に比べて171件(1.2%)減少しました。

(1) 警察署管内別認知状況

	署名	認知件数
1	浜松中央	1,337
2	沼津	1,238
3	静岡中央	1,203
4	浜松東	1,023
5	富士	923
6	静岡南	835
7	清水	762
8	磐田	744
9	三島	685
10	焼津	514
11	御殿場	476
12	藤枝	423
13	富士宮	383
14	袋井	357
15	浜松西	343
16	浜北	308
17	掛川	301
18	伊東	293
19	裾野	292
20	大仁	282
21	島田	267
22	湖西	259
23	下田	216
24	牧之原	212
25	細江	195
26	菊川	175
27	熱海	166
28	天竜	57
	合計	14,269



(2) 罪種別認知状況

罪名(手口)	平成30年	令和元年	令和2年	令和3年	令和4年	前年比(件)
総 数	19,659	17,876	15,370	14,440	14,269	-171
凶 悪 犯	140	144	129	101	111	10
殺人	30	34	26	30	27	-3
強 盗	48	37	40	26	29	3
放 火	26	42	24	13	18	5
強制性交等	36	31	39	32	37	5
粗 暴 犯	1,880	1,949	1,822	1,927	1,837	-90
凶器準備集合						
暴 行	1,112	1,153	1,095	1,233	1,108	-125
傷 害	633	640	568	562	574	12
脅 迫	76	110	119	109	118	9
恐 喝	59	46	40	23	37	14
窃 盗 犯	13,293	11,970	9,922	9,181	9,050	-131
侵入窃盗	1,583	1,441	1,052	1,182	878	-304
乗り物盗	3,669	3,295	2,490	2,214	2,449	235
自動車盗	140	130	65	80	58	-22
オートバイ盗	375	369	231	143	127	-16
自転車盗	3,154	2,796	2,194	1,991	2,264	273
非侵入窃盗	8,041	7,234	6,380	5,785	5,723	-62
知 能 犯	1026	711	705	673	758	85
詐 欺	933	629	654	610	675	65
横 領	40	33	17	21	41	20
偽 造	48	46	34	41	38	-3
そ の 他	5	3		1	4	3
風 俗 犯	233	250	215	262	269	7
賭 博			1		25	25
強制わいせつ	135	140	98	126	124	-2
公然わいせつ	60	59	43	57	42	-15
わいせつ物頒布等	38	51	73	79	78	-1
そ の 他	3,087	2,852	2,577	2,296	2,244	-52
占有離脱物横領	280	287	304	297	316	19
公務執行妨害	52	55	52	51	60	9
住居侵入	419	492	373	366	277	-89
略取誘拐・人身売買	15	8	16	15	17	2
器物損壊等	2,124	1,797	1,621	1,378	1,371	-7
そ の 他	197	213	211	189	203	14

(3) 罪種別検挙状況

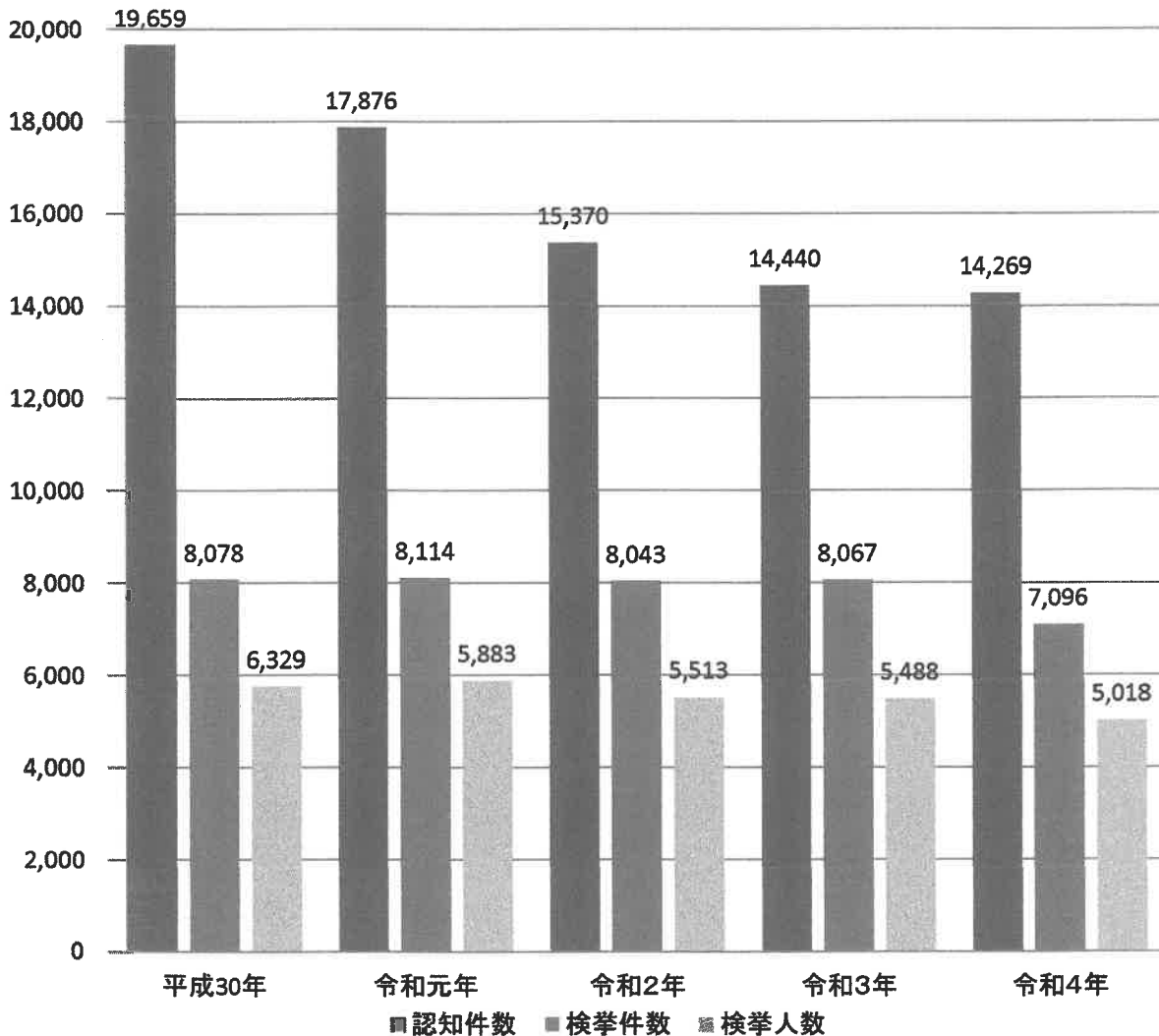
令和4年中における県内の刑法犯認知件数1万4,269件のうち、窃盗犯は9,050件で、刑法犯総数の約63%を占めています。

検挙状況は、検挙件数7,096件、検挙人数5,018人でした。

	認知件数	検挙件数	検挙率	検 挙 人 数			触法少年 補導人数
				総数	成人	少年	
刑法犯総数	14,269	7,096	49.7%	5,018	4,605	413	161
凶悪犯	111	93	83.8%	101	93	8	3
粗暴犯	1,837	1,661	90.4%	1,816	1,713	103	33
窃盗犯	9,050	3,976	43.9%	2,192	1,962	230	98
知能犯	758	351	46.3%	285	268	17	
風俗犯	269	247	91.8%	116	109	7	7
その他	2,244	768	34.2%	508	460	48	20

(4) 認知・検挙件数等の推移

過去5年間に於ける県内の刑法犯認知件数・検挙件数・検挙人数の推移は、次のとおりです。



2 袋井警察署管内の状況

袋井市の刑法犯認知件数は前年に比べ10件増加し、森町は7件減少しました。

(1) 罪種別・市町別の認知状況の推移

罪名(手口)	令和2年			令和3年			令和4年		
	袋井	森	総数	袋井	森	総数	袋井	森	総数
総数	439	35	479	318	36	360	328	29	357
凶悪犯	6		6	1		1	2		2
殺人	1		1						
強盗	2		2				1		1
放火	3		3	1		1			
強制性交等							1		1
粗暴犯	51	6	57	40	3	43	51	8	59
暴行	30	4	34	24	1	25	31	7	38
傷害	19	1	20	14	2	16	19	1	20
脅迫	1	1	2	2		2	1		1
恐喝	1		1						
窃盗犯	285	19	304	205	26	233	196	16	212
侵入窃盗	14	1	15	20	5	25	17	2	19
乗り物盗	65	2	67	51	2	53	57	3	60
自動車盗	3		3	10		10	2		2
オートバイ盗	2		2	2		2			
自転車盗	60	2	62	39	2	41	55	3	58
非侵入窃盗	206	16	222	134	19	155	122	11	133
知能犯	24	3	28	11	2	14	19	1	20
詐欺	23	3	27	10	1	12	13	1	14
横領	1		1	1	1	2	2		2
その他							4		4
風俗犯	2		5	1	1	4	5		5
強制わいせつ	1		1						
公然わいせつ	1		1		1	1	1		1
その他			3	1		3	4		4
その他	71	7	79	60	4	65	55	4	59
占有離脱物横領	2	1	3	5		5	5		5
公務執行妨害			1	2		3	1	1	2
住居侵入	10	1	11	6		6	8		8
器物損壊等	51	5	56	39	4	43	39	2	41
その他	8		8	8		8	2	1	3

*令和2年3年の袋井警察署の刑法犯認知状況総数と、袋井市・森町の認知件数総数と件数が異なりますが、袋井警察署で認知したのものには、管外で起きた犯罪が含まれているためです。

(2) 罪種別認知状況の推移

過去5年間に於ける袋井警察署管内の刑法犯認知件数は概ね減少傾向にありますが、罪種別で見ると窃盗犯は常に総数の60%前後を占めています。

罪名(手口)	平成30年	令和元年	令和2年	令和3年	令和4年	前年比(件)
総 数	564	465	479	360	357	-3
凶 悪 犯	7		6	1	2	1
殺人			1			
強 盗	1		2		1	1
放 火	3		3	1		-1
強制性交等	3				1	1
粗 暴 犯	51	46	57	43	59	16
暴 行	32	29	34	25	38	13
傷 害	18	16	20	16	20	4
脅 迫	1		2	2	1	-1
恐 喝		1	1			
窃 盗 犯	359	291	304	233	212	-21
侵入窃盗	43	25	15	25	19	-6
乗り物盗	83	76	67	53	60	7
自動車盗		1	3	10	2	-8
オートバイ盗	9	10	2	2		-2
自転車盗	74	65	62	41	58	17
非侵入窃盗	233	190	222	155	133	-22
知 能 犯	49	29	28	14	20	6
詐 欺	45	27	27	12	14	2
横 領	1	2	1	2	2	±0
偽 造	3				3	3
そ の 他					1	1
風 俗 犯	1	13	5	4	5	1
強制わいせつ	1	8	1			
公然わいせつ		2	1	1	1	±0
わいせつ物頒布等		3	3	3	4	1
そ の 他	97	86	79	65	59	-6
占有離脱物横領	7	8	3	5	5	±0
公務執行妨害	1	2	1	3	2	-1
住居侵入	12	14	11	6	8	2
器物損壊等	69	59	56	43	41	-2
そ の 他	8	3	8	8	3	-5

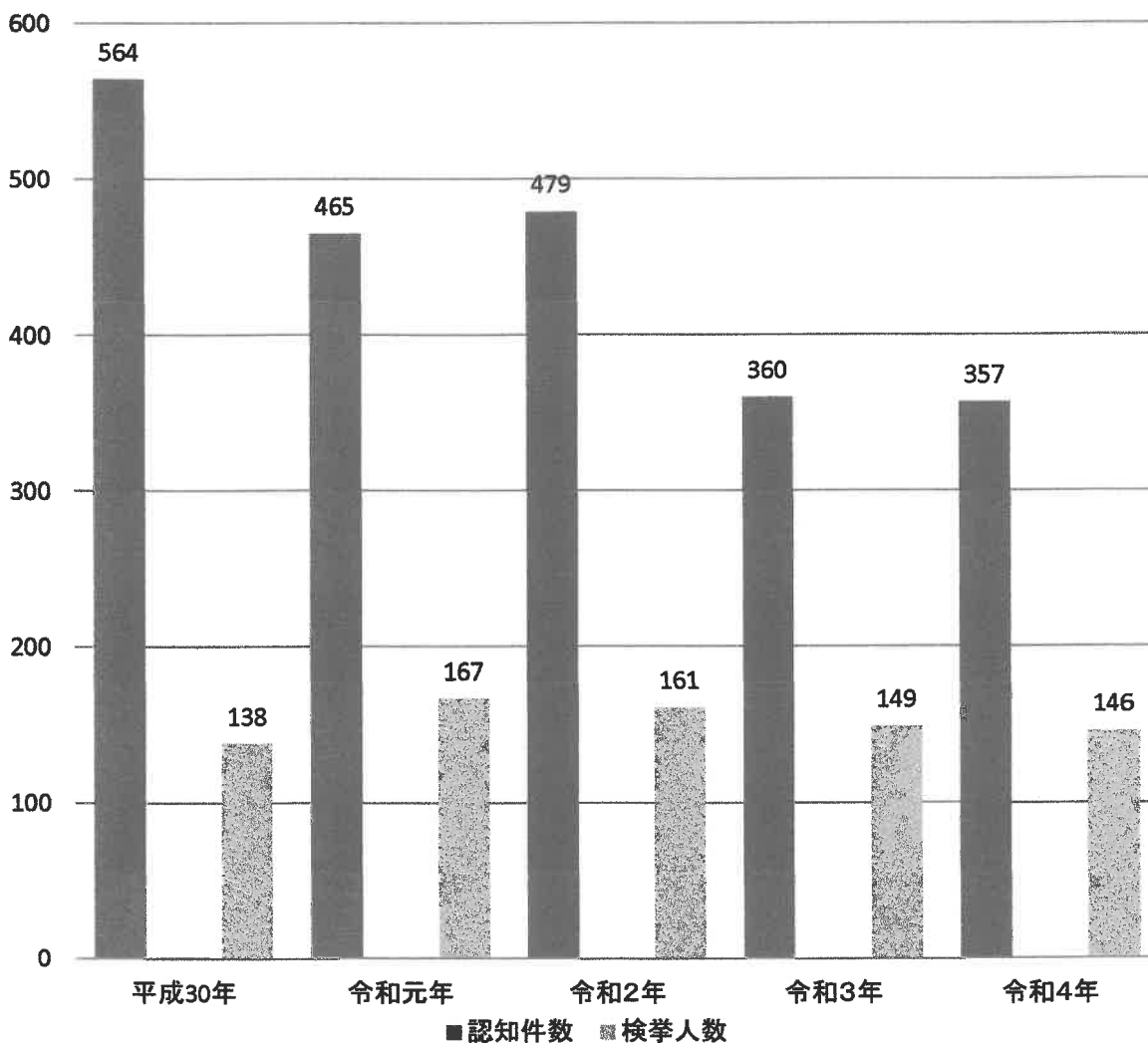
(3) 罪種別検挙状況

令和4年中における袋井警察署管内の刑法犯認知・検挙人数は次のとおりです。
 総認知件数は357件で、そのうち窃盗犯の認知件数は212件、約60%近くを占めています。
 刑法犯の検挙人数は146人でした。

	認知件数	検 挙 人 数			触法少年 補導人数
		総数	成人	少年	
刑 法 犯 総 数	357	146	132	14	13
凶 悪 犯	2	4	4		
粗 暴 犯	59	67	66	1	1
窃 盗 犯	212	55	42	13	12
知 能 犯	20	5	5		
風 俗 犯	5	2	2		
そ の 他	59	13	13		

(4) 認知件数等の推移

過去5年間に於ける袋井警察署管内の、刑法犯認知件数・検挙人数の推移は、次のとおりです。

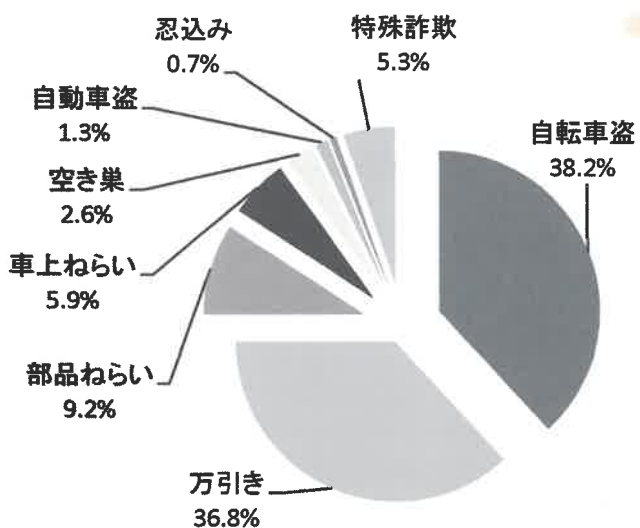


(5) 身近な犯罪の実態

令和4年中に袋井警察署管内で認知した身近な犯罪は152件で、刑法犯総数の約42%を占めています。そのうち、自転車盗は58件で最も多く、身近な犯罪のうち約38%を占めています。

(件) (万円)

区分	手口 合計	侵入窃盗		乗り物盗			非侵入窃盗			風俗犯	詐欺	
		空き巣	忍込み	自動車盗	オートバイ盗	自転車盗	車上ねらい	部品ねらい	万引き	強制わいせつ	特殊詐欺	被害金額
令和4年	152	4	1	2		58	9	14	56		8	838
袋井市	144	3	1	2		55	8	14	54		7	838
森町	8	1				3	1		2		1	
令和3年	142	14	4	10	2	41	13	4	47		7	788
前年比	10	-10	-3	-8	-2	17	-4	10	9		1	50



防犯は鍵かけから！

自転車を短時間でも駐輪したら、補助錠を用いたツーロックを！



万引きは犯罪(窃盗)です！

・万引きは10年以下の懲役、または50万円以下の罰金です。

(刑法第235条)



万引きされにくい店舗づくりを！

相談じゃ相談じゃ



特殊詐欺被害者の約9割が65歳以上です。しかも女性が約8割！

常時留守番に設定して、詐欺犯人と話をしない！
迷惑電話防止機能のついた電話機等を活用して特殊詐欺をブロック！



袋井警察署特殊詐欺被害防止キャラクター「カネモチカネコ」

特殊詐欺(暫定値)

1 静岡県内の状況

令和4年中における県内の特殊詐欺の認知件数は417件で、被害総額は9億429万円でした。前年に比べて認知件数は43件増加、被害総額は1億3,277万円増加しました。

		令和3年	令和4年	前年比
オレオレ詐欺	件数	156	134	-22
	金額	4億1,450万円	4億728万円	-722万円
預貯金詐欺	件数	34	27	-7
	金額	3,753万円	2,677万円	-1,076万円
架空料金請求詐欺	件数	49	82	33
	金額	1億4,307万円	2億6,560万円	1億2,253万円
還付金詐欺	件数	36	59	23
	金額	3,144万円	6,144万円	3,000万円
その他の特殊詐欺	件数	7	3	-4
	金額	1,190万円	3,333万円	2,143万円
キャッシュカード詐欺盗	件数	92	112	20
	金額	1億3,309万円	1億988万円	-2,321万円
特殊詐欺合計	件数	374	417	43
	金額	7億7,152万円	9億429万円	1億3,277万円

* 被害額の千円を四捨五入しているため、合計が違う場合がある。

2 袋井警察署管内の状況

令和4年中における袋井警察署管内の特殊詐欺の認知件数は8件で、被害総額は838万円でした。前年に比べて認知件数は1件増加、被害総額は50万円増加しました。

		令和3年	令和4年	前年比
オレオレ詐欺	件数		3	3
	金額		370万円	370万円
預貯金詐欺	件数			
	金額			
架空料金請求詐欺	件数	1		-1
	金額	380万円		-380万円
還付金詐欺	件数	2	5	3
	金額	100万円	468万円	368万円
キャッシュカード詐欺盗	件数	4		-4
	金額	308万円		-308万円
特殊詐欺合計	件数	7	8	1
	金額	788万円	838万円	50万円

* 預貯金詐欺とは、従来のオレオレ詐欺のうち、騙すなどしてキャッシュカードを交付させる手口の詐欺
 * キャッシュカード詐欺盗とは、サギ電話に始まり、隙を見てカードを封筒ごとすり替えて窃取する手口の窃盗

特別法犯

1 静岡県内の検挙状況

令和4年中における県内の特別法犯の検挙件数は1,519件で、検挙人数は1,365人でした。

前年に比べて検挙件数は158件、検挙人数は99人減少しました。

法令別	年別	令和3年		令和4年		前年比	
		検挙件数	検挙人数	検挙件数	検挙人数	検挙件数	検挙人数
総数		1,677	1,464	1,519	1,365	-158	-99
公職選挙法		3	3	1	1	-2	-2
入管法		62	39	61	48	-1	9
軽犯罪法		168	160	171	187	3	27
酩酊者規制法				2	2	2	2
迷惑行為等防止条例		152	110	145	105	-7	-5
ストーカー規制法		27	25	24	18	-3	-7
風営適正化法		19	36	14	23	-5	-13
売春防止法		7	7	1		-6	-7
児童福祉法		4	5	4	4	±0	-1
二十歳未満ノ者ノ飲酒禁止法		2	2	1	1	-1	-1
二十歳未満ノ者ノ喫煙禁止法		29	30	22	22	-7	-8
青少年保護育成条例		58	42	41	39	-17	-3
児童買春・児童ポルノ法		129	107	150	133	21	26
出資法		2	1	2	2	±0	1
貸金業法		2	2	2	1	±0	-1
犯罪収益移転防止法		42	39	42	37	±0	-2
銃刀法		107	93	81	63	-26	-30
狩猟法		10	9	13	13	3	4
火薬類取締法		1	1	5	3	4	2
麻薬等取締法		23	7	25	16	2	9
大麻取締法		233	180	202	156	-31	-24
覚醒剤取締法		283	201	209	149	-74	-52
医薬品医療機器等法		3		3	1	±0	1
毒劇物法		6	6	4	4	-2	-2
廃棄物処理法		180	212	175	206	-5	-6
狂犬病予防法		15	15	6	5	-9	-10
森林法		1	1	2	4	1	3
漁業法		24	31	24	28	±0	-3
鉄道営業法		8	10	8	8	±0	-2
新幹線特例法		1	1	2	2	1	1
電波法		16	16	22	22	6	6
不正アクセス禁止法		11	5	9	4	-2	-1
商標法		2	1	6	3	4	2
その他		47	67	40	55	-7	-12

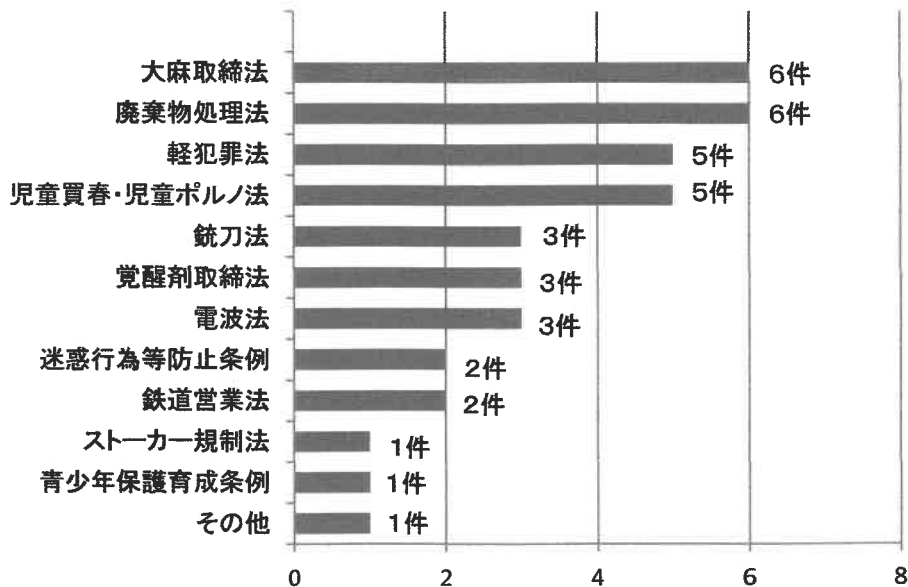
2 袋井警察署管内の検挙状況

令和4年中における袋井警察署管内の特別法犯の検挙件数は38件で、検挙人数は36人でした。

前年に比べて検挙件数は23件、検挙人数は23人減少しました。

法令別 年別	令和3年		令和4年		前年比	
	検挙件数	検挙人数	検挙件数	検挙人数	検挙件数	検挙人数
総数	61	59	38	36	-23	-23
入管法						
軽犯罪法	11	11	5	5	-6	-6
迷惑行為等防止条例	3	2	2	1	-1	-1
ストーカー規制法			1	1	1	1
二十歳未満ノ者ノ飲酒禁止法						
二十歳未満ノ者ノ喫煙禁止法						
青少年保護育成条例			1	1	1	1
児童買春・児童ポルノ法	8	8	5	5	-3	-3
犯罪収益移転防止法	2	2			-2	-2
銃刀法	2	2	3	1	1	-1
大麻取締法	21	21	6	6	-15	-15
覚醒剤取締法	5	4	3	3	-2	-1
廃棄物処理法	6	6	6	7	±0	1
狂犬病予防法	1	1			-1	-1
鉄道営業法			2	2	2	2
電波法	1	1	3	3	2	2
著作権法	1	1			-1	-1
その他			1	1	1	1

【特別法犯検挙件数内訳】



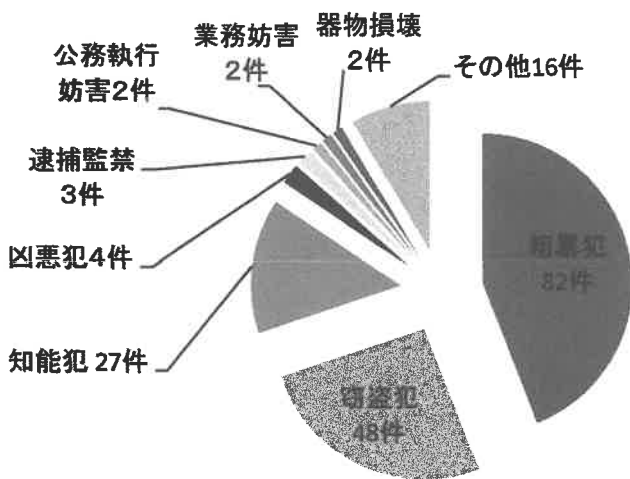
暴力団犯罪

1 静岡県内の検挙状況

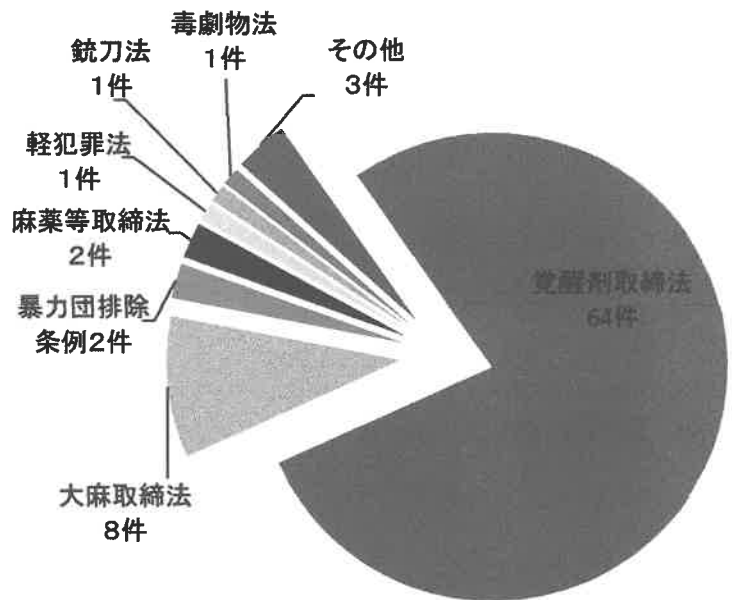
令和4年中における暴力団犯罪の検挙件数は268件、検挙人数は229人でした。
内訳は、刑法犯の検挙件数は186件、検挙人数は162人で、特別法犯の検挙件数は82件、検挙人数は67人でした。

区分	年次	平成30年	令和元年	令和2年	令和3年	令和4年
検挙件数		485	662	567	465	268
検挙人数		407	352	369	304	229

【刑法犯検挙件数】



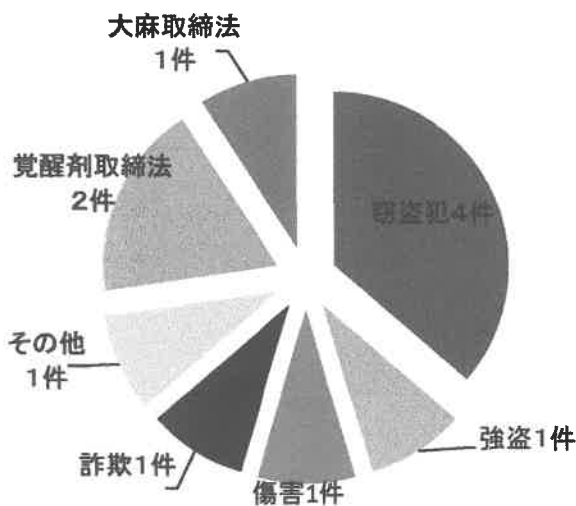
【特別法犯検挙件数】



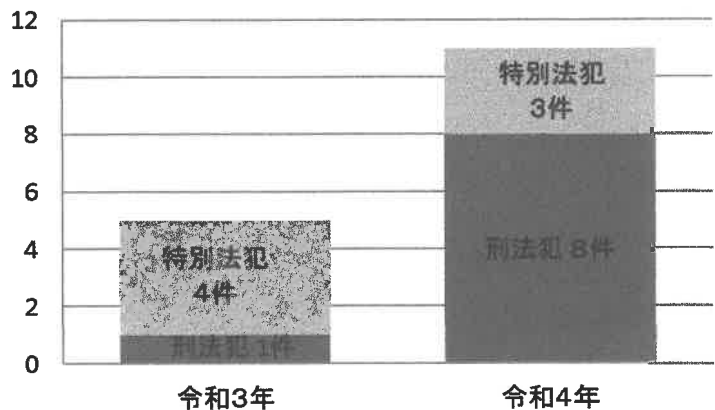
2 袋井警察署管内の検挙状況

令和4年中における袋井警察署管内の検挙件数は11件、検挙人数は9人でした。
内訳は、刑法犯(窃盗犯)の検挙件数は8件、検挙人数6人で、特別法犯(大麻取締法等)の検挙件数は3件、検挙人数は3人でした。

【刑法犯・特別法犯検挙件数】



【犯罪総数前年比】



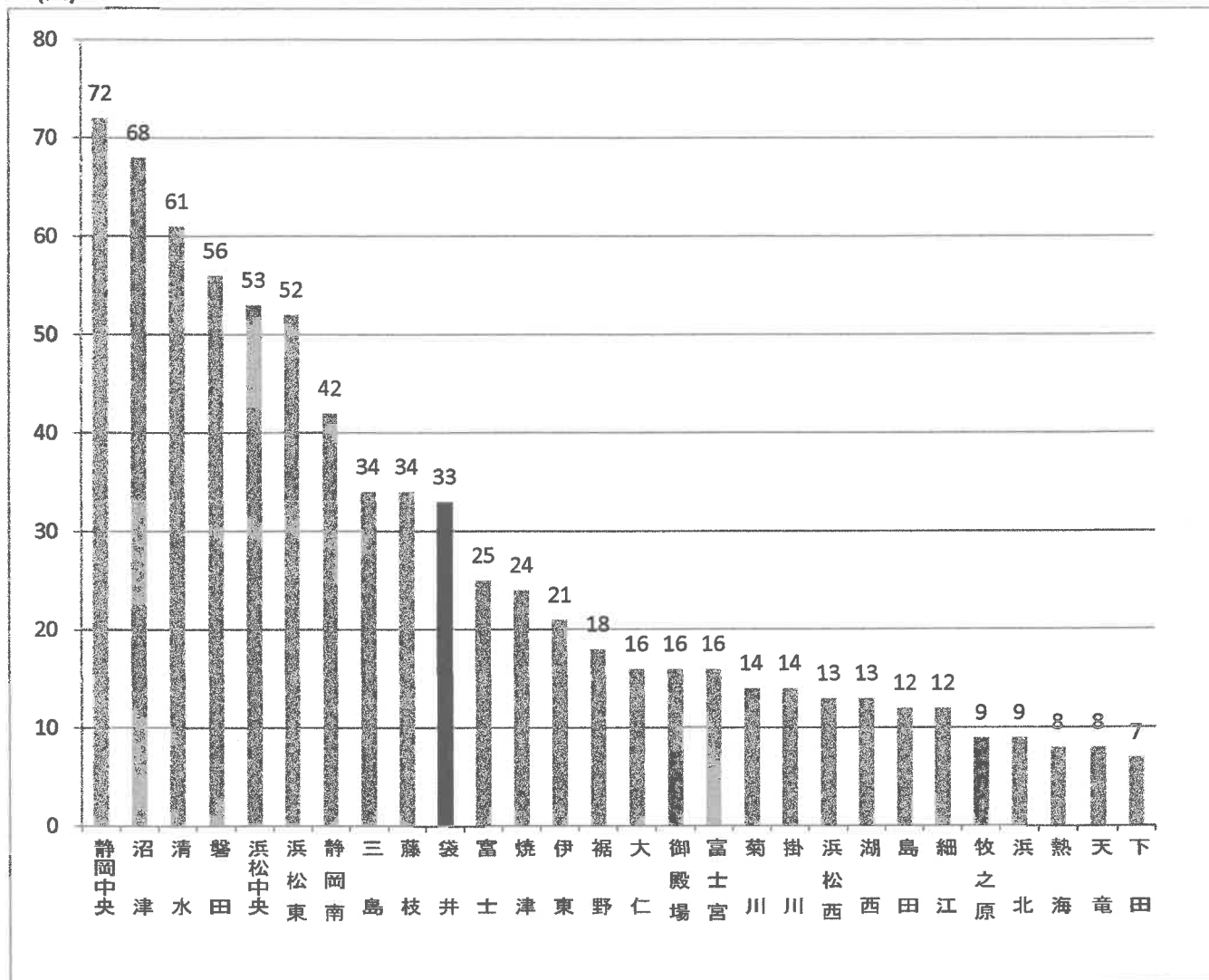
少年犯罪

1 静岡県内の状況

令和4年中における検挙・補導人数は760人で、前年に比べて15人(2.0%)増加しました。

(1) 警察署管内別の検挙・補導状況

(人)



(2) 刑法犯・特別法犯別の検挙・補導状況

(人)

	総数	刑法犯			特別法犯		
		総数	犯罪少年	触法少年	総数	犯罪少年	触法少年
令和4年	760	574	413	161	186	175	11
令和3年	745	573	437	136	172	155	17
令和2年	749	593	442	151	156	150	6

(3) 罪種別・学識別の検挙・補導状況

《 刑法犯 》

(人)

罪名(手口)	総数	小計	学 生 ・ 生 徒					有職少年	無職少年
			小学生	中学生	高校生	大学生	その他の学生		
総 数	574	421	99	153	150	7	12	103	50
凶 悪 犯	11	8	3		5			2	1
殺 人									
強 盗	6	5			5				1
放 火	4	3	3					1	
強制性交等	1							1	
粗 暴 犯	136	80	21	28	27		4	47	9
凶器準備集合									
暴 行	47	32	9	7	15		1	11	4
傷 害	74	41	12	20	7		2	29	4
脅 迫	6	2		1			1	4	
恐 喝	9	5			5			3	1
窃 盗 犯	328	257	59	100	90	3	5	46	25
侵入窃盗	9	7		5	1		1	1	1
非侵入窃盗	319	250	59	95	89	3	4	45	24
自動車盗	9	5		2	3			2	2
オートバイ盗	16	11		1	10			4	1
自転車盗	52	39	2	14	22		1	10	3
車上ねらい	4	2		1	1			1	1
万 引 き	209	174	56	67	46	3	2	22	13
そ の 他	29	19	1	10	7		1	6	4
知 能 犯	17	5			3		2	2	10
強 制 わ い せ つ	9	9	3	4	1		1		
そ の 他	5	4		4				1	
占 有 離 脱 物 横 領	17	15	1	4	8	2			2
そ の 他	51	43	12	13	16	2		5	3

《 特別法犯 》

(人)

罪名(手口)	総数	小計	学 生 ・ 生 徒					有職少年	無職少年
			小学生	中学生	高校生	大学生	その他の学生		
総 数	186	148	8	35	93	6	6	29	9
迷惑行為等防止条例	18	17	1	3	7	3	3		1
覚 醒 剤 取 締 法	4							4	
児童買春・児童ポルノ禁止法	92	87		19	67	1		4	1
青少年環境整備条例	11	4			1	1	2	6	1
銃 刀 法									
児 童 福 祉 法									
廃棄物処理法	1							1	
軽 犯 罪 法	42	35	7	13	15			7	
大 麻 取 締 法	16	3			2	1		7	6
風 営 適 正 化 法									
そ の 他	2	2			1		1		

2 袋井警察署管内の検挙・補導状況

令和4年中における袋井警察署管内で刑法犯・特別法犯により、検挙・補導した犯罪少年は22人で、前年に比べ6人(21.4%)減少しました。

罪種	学職	令和4年総数	学生・生徒					有職少年	無職少年
			小計	小学生	中学生	高校生	大学生		
総数		22	19		8	11		2	1
刑法犯	凶悪犯								
	殺人								
	強盗								
	粗暴犯	1						1	
	暴行								
	傷害	1						1	
	恐喝								
	窃盗犯	16	15		8	7			1
	侵入窃盗								
	乗り物盗	3	3		1	2			
	自動車盗	1	1		1				
	オートバイ盗								
	自転車盗	2	2			2			
	非侵入窃盗	13	12		7	5			1
	知能犯								
	風俗犯								
	その他								
小計		17	15		8	7		1	1
特別法犯		5	4			4		1	

* 非侵入窃盗総数13件中、8件は万引きです。

不良行為少年

1 静岡県内の状況

令和4年中における県内の補導人数は9,337人で、前年に比べて301人(3.1%)減少しました。

(1) 行為別補導状況

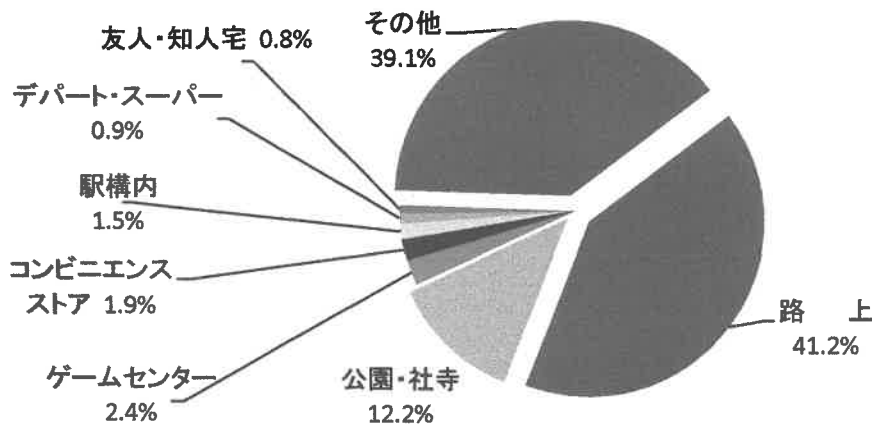
行為別でみると、「喫煙」が3,529人と最多で前年に比べて13人(0.4%)増加しました。また「不健全娯楽」が204人で、前年に比べて43人(26.7%)の増加となっています。

行為別	年	令和4年(人)	令和3年(人)	前年比(人)	増減率(%)
総数		9,337	9,638	-301	-3.1
喫煙		3,529	3,516	13	0.4
深夜はいかい		3,284	3,412	-128	-3.8
不良交友		1,118	1,416	-298	-21.0
飲酒		589	540	49	9.1
不健全娯楽		204	161	43	26.7
粗暴行為		187	156	31	19.9
家出		178	200	-22	-11.0
その他		248	237	11	4.6

9,337 9,638

(2) 行為場所別補導状況

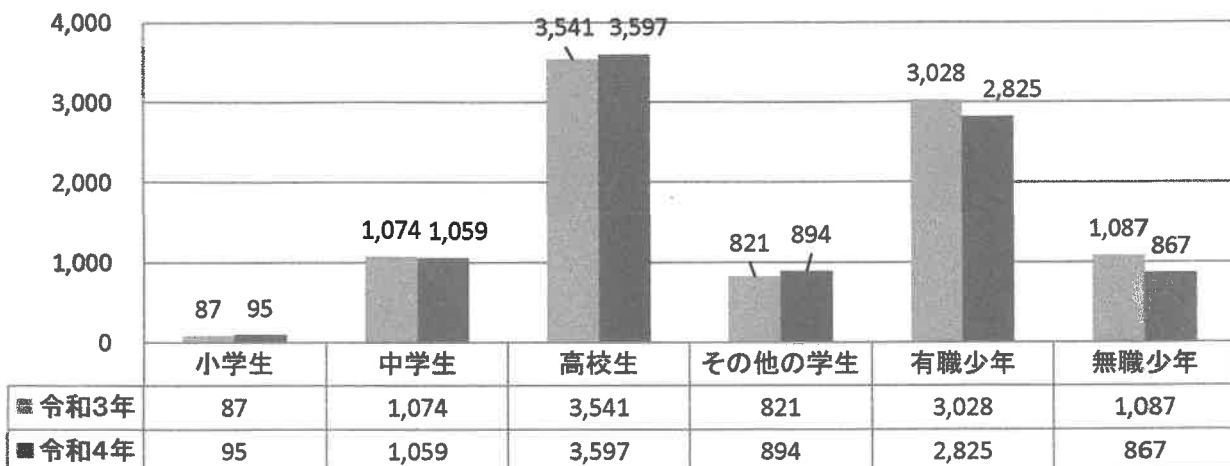
行為場所では、「路上」での補導が3,849人と最多で全体の約41%を占めています。



主な行為場所	人数
路上	3,849
公園・社寺	1,138
ゲームセンター	225
コンビニエンスストア	176
駅構内	136
デパート・スーパー	84
友人・知人宅	74
その他	3,655
計	9,337

(3) 学職別補導状況

不良行為少年のうち、学生・生徒は合計で5,645人で、前年に比べて122人(2.2%)増加しました。そのうち、高校生は3,597人と最多で、学生・生徒の中では約63%を占めており、不良行為少年全体からみても約38%を占めています。



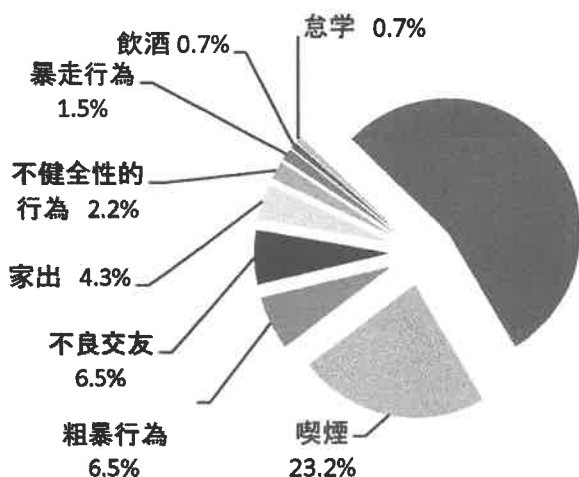
2 袋井警察署管内の状況

令和4年中における袋井警察署管内の補導人数は138人で、前年に比べて52人減少しました。行為別でみると、「深夜はいかい」が75人と最も多く、全体の約54%を占めています。学職別でみると、高校生が77人と最も多く、全体の約55%を占めています。

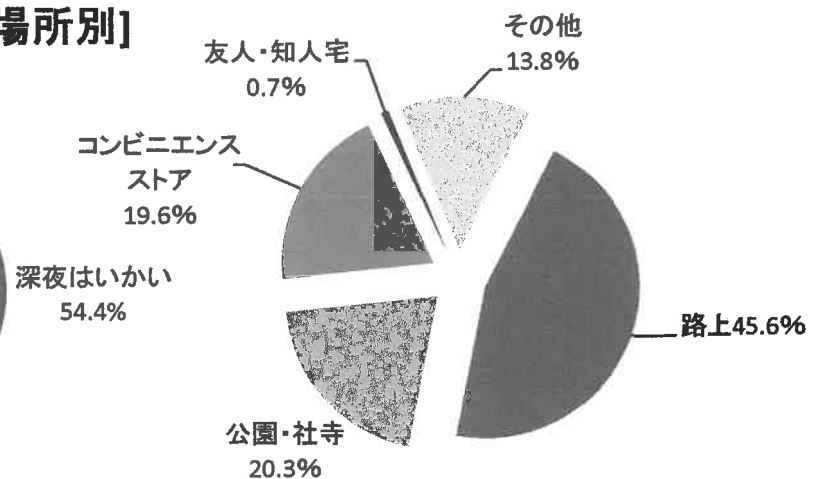
(人)

学職 年齢 行為種別	総数	学 職 別							年 齢 別											
		学生・生徒						有職少年	無職少年	9歳以下	10歳	11歳	12歳	13歳	14歳	15歳	16歳	17歳	18歳	19歳
		小計	小学生	中学生	高校生	大学生	のその他学生													
総数	138	96		17	77	1	1	29	13					2	11	25	37	27	21	15
飲 酒	1	1			1												1			
喫 煙	32	7		1	6			21	4							2	3	5	10	12
粗暴行為	9	9		3	6									3	1	4			1	
暴走行為	2	2			2													2		
家 出	6	6		2	3	1							1		3	1				1
無断外泊																				
深夜はいかい	75	63		9	53		1	6	6						7	15	28	19	6	
怠 学	1	1		1									1							
不健全性的行為	3	3		1	2										1	1		1		
不良交友	9	4			4			2	3							3			4	2

[行為種別]



[場所別]



私達が



地域を守る!



サギ
入



いつもありがとう!



袋井警察署
特殊詐欺被害防止怪人

☆年末特別警戒出陣式



サギ電話相談してね!



海岸パトロール



袋井警察署管内地域安全推進員、少年警察連絡協議会、各地区のボランティアさんが、犯罪防止のためいろいろな活動をされています。

ランニングパトロール 歩いて防犯!



鍵かけてね!



☆地域安全推進員、少年警察協助員のみなさんの、永年の活動が称えられました。



☆詐欺被害を未然に防止し、署長感謝状を受けられました。

県地域安全運動ポスターコンクール最優秀賞
県立遠江総合高等学校 生徒さんの作品



課題「幅広い世代が参加する防犯ボランティア活動」

いってらっしゃい!

ラクヒーチーム
アサレアセフンの選手
のみなさんと



「詐欺の被害にあわないでね！」
小学生による地域の方へお願い



サギ用心 電話一本 サギの元



☆地域安全推進員女性部で、ふくろうの防犯マスコットを作り、防犯教室で配布しました。