

令和7年

犯罪と少年非行のあらまし



みんなで つくろう 安心の街



菊川警察署
菊川警察署管内防犯協会



この犯罪のあらましをご覧になる参考として
 ◎交番・駐在所等の名称及びその受持地域(自治会)

市	交番・駐在所	区 域 (自治会)
菊川市	菊川駅前交番	西方地区
		町部地区
		六郷地区
		河城地区
		加茂地区
		内田地区
		横地地区
	小笠交番	平川地区
		小笠東地区
	南山駐在所	小笠南地区
御前崎市	浜岡交番	東町・雇用促進
		本町・桜ヶ池
		中町
		大山
		早苗町・朝比奈原・上朝比奈・下朝比奈
		比木原・上比木・下比木・比木雇用
		佐倉
		新野西・新野東・新野南
		門屋・塩原・合戸
	御前崎交番	広沢区・薄原区
		中原区・白羽区
		白浜区・新神子区
		女岩区・新谷区
		大山区・西側区
		上岬区・下岬区

静岡県警察の身近な犯罪の手口解説

番号	大種別	罪種名	手口解説
1	侵入窃盗	空き巣	家人等が不在の住宅の屋内に侵入し、現金等を盗むもの
2		忍込み	夜間家人等の就寝時に住宅の屋内に侵入し、現金等を盗むもの
3	乗り物盗	自動車盗	自動車・トラクター・重機等を盗むもの
4		オートバイ盗	オートバイ・スクーター等を盗むもの
5		自転車盗	自転車を盗むもの
6	非侵入窃盗	車上ねらい	自動車の車内等及びオートバイ・自転車の荷台や前カゴから現金等を盗むもの
7		部品ねらい	自動車、船等に取り付けてある部品、付属品を盗むもの
8		万引き	店員等の隙を見て商品を盗むもの
9	わいせつ	不同意わいせつ	わいせつ行為をするもの

上記の9罪種は、住民の皆さんの身近で発生するおそれの高い罪種です。

文中用語の説明

- 認知件数 … 発生を認知した件数をいいます。
- 検挙件数 … 事件(解決事件を含む)を送致、送付した件数をいいます。
- 凶悪犯 … 殺人、強盗、放火、不同意性交等の罪です。
- 粗暴犯 … 傷害、暴行、恐喝、脅迫等の罪です。
- 窃盗犯 … 侵入窃盗、乗り物盗、車上ねらい等の一般に言う「どろぼう」です。
- 知能犯 … 詐欺、横領等の罪です。
- 風俗犯 … とばく、わいせつ行為等風俗を乱す罪です。
- その他 … 失火、住居侵入等の罪です。
- 犯罪少年 … 犯行時年齢が 14歳以上 20歳未満の少年をいいます。
- 触法少年 … 14歳未満で刑罰法令に触れる行為をした少年をいいます。
- 刑法犯少年 … 刑法犯の罪で検挙・補導した犯罪少年・触法少年をいいます。
- 特別法犯少年 … 刑法犯以外の罪で検挙・補導した犯罪少年・触法少年をいいます。
- 不良行為少年 … 飲酒、喫煙、家出、怠学その他自己又は他人の徳性を害する行為をした少年をいいます。

● 罪種・法令名略称

銃 刀 法	銃砲刀剣類所持等取締法	迷 防 条 例	静岡県迷惑行為等防止条例
覚 取 法	覚醒剤取締法	毒 劇 法	毒物及び劇物取締法
麻薬等取締法	麻薬及び向精神薬取締法	廃 棄 物 処 理 法	廃棄物の処理及び清掃に関する法律
大麻草栽培規制法	大麻草の栽培の規制に関する法律	犯罪収益移 転 防 止 法	犯罪による収益の移転防止に関する法律
占 離 横 領	占有離脱物横領	出 会 い 系 サ イ ト 規 制 法	インターネット異性紹介事業を利用して児童を誘引する行為の規制等に関する法律
喫煙禁止法	20歳未満の者の喫煙禁止法	性的姿態撮 影 等 処 罰 法	性的な姿態を撮影する行為等の処罰及び押収物に記録された性的な姿態の撮影に係る電磁的記録の消去等に関する法律
入 管 法	出入国管理及び難民認定法		
児童買春・ポルノ法	児童買春、児童ポルノに係る行為等の規制及び処罰並びに児童の保護等に関する法律		
風 営 適 正 化 法	風俗営業等の規制及び業務の適性化等に関する法律		

令和7年

犯罪と少年非行のあらまし

目次

[生活安全・刑事]

1 静岡県 of 刑法犯(交通関係を除く)の発生(認知)・検挙状況	1
(1) 令和7年中 of 罪種別発生(認知)・検挙状況	1
(2) 過去5年間 of 推移	2
(3) 警察署別 of 発生(認知)状況	2
2 静岡県 of 身近な犯罪(特殊詐欺を除く)の発生(認知)・検挙状況	3
3 静岡県 of 特殊詐欺の発生(認知)状況	3
4 菊川警察署管内 of 刑法犯(交通関係を除く)の発生(認知)・検挙状況	4
(1) 令和7年中 of 罪種別発生(認知)・検挙状況	4
(2) 過去10年間 of 刑法犯 of 推移	5
(3) 交番・駐在所別 of 刑法犯発生(認知)状況	5
(4) 2市別 of 刑法犯 of 発生(認知)状況	6
(5) 身近な犯罪(特殊詐欺を除く) of 発生(認知)・検挙状況	7
(6) 2市別 of 身近な犯罪発生(認知)状況	7
5 菊川警察署管内 of 特殊詐欺の発生(認知)状況	8
6 静岡県 of 特別法犯 of 発生(認知)・検挙状況	9
(1) 令和7年中 of 罪種別検挙状況	9
(2) 過去5年間 of 推移	9
7 菊川警察署管内 of 特別法犯 of 発生(認知)・検挙状況	10
(1) 令和7年中 of 罪種別検挙状況	10
(2) 過去5年間 of 推移	10
8 来日外国人犯罪(交通関係を除く) of 検挙状況	11
(1) 静岡県 of 来日外国人犯罪	11
(2) 菊川警察署管内 of 来日外国人犯罪	11
9 暴力団犯罪 of 検挙状況	12
(1) 静岡県 of 暴力団犯罪状況	12
(2) 菊川警察署管内 of 暴力団犯罪状況	12
10 少年非行	13
(1) 静岡県 of 少年非行状況	13
(2) 菊川警察署管内 of 少年非行状況	14
ア 少年 of 検挙状況	14
イ 不良行為少年 of 補導状況	14

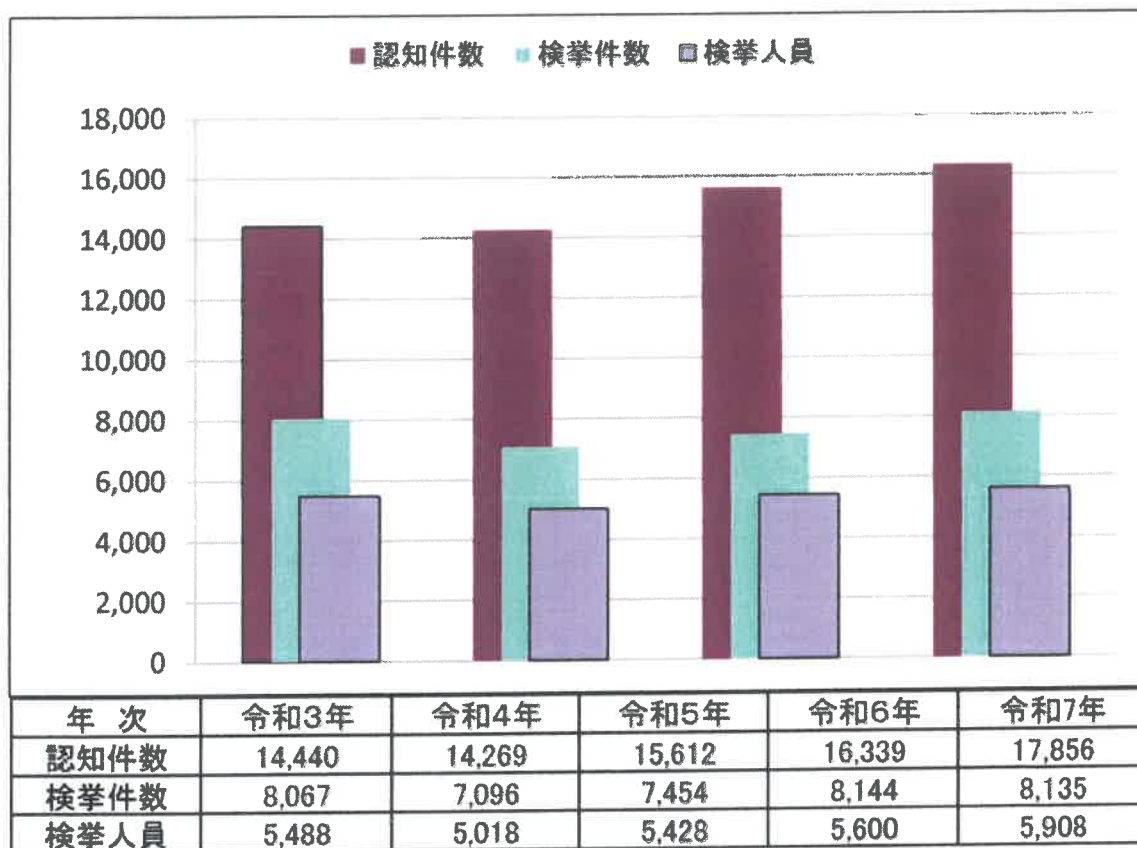
1. 静岡県 の 刑法犯 (交通関係を除く) の 発生 (認知) ・ 検挙状況

(1) 令和7年中の罪種別発生(認知)・検挙状況

刑法犯の発生件数は17,856件で、前年と比較すると1,517件増加しました。前年に比べ最も増加したのは、窃盗犯罪で1,041件、次いで知能犯220件、粗暴犯194件増加しました。

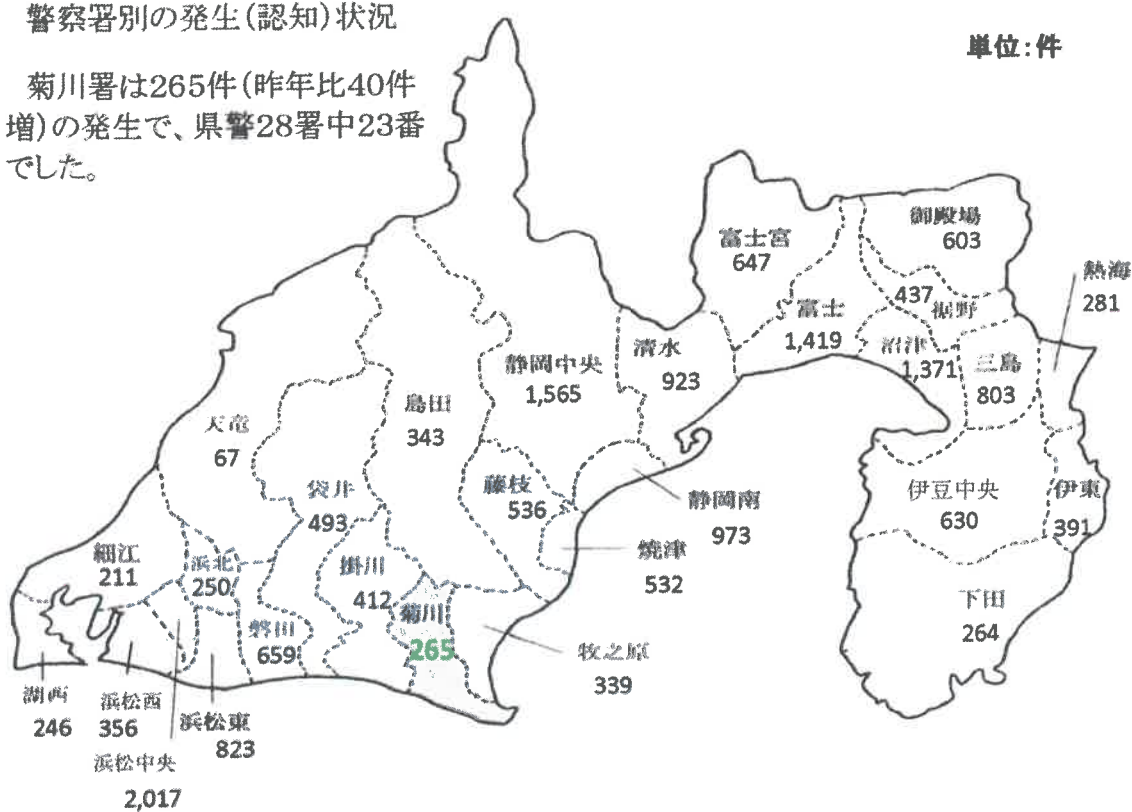
区分 罪種(手口)		令和7年						令和6年							
		認知 件数	検挙 件数	検挙人員			触法 少年	認知 件数	検挙 件数	検挙人員			触法 少年		
				総 数	以 上 二十 歳 者	少 年				総 数	以 上 二十 歳 者	少 年			
刑 法 犯	凶 悪 犯	殺人	31	27	30	29	1		41	46	41	40	1		
		強盗	39	39	44	40	4		34	35	44	37	7		
		放火	27	14	11	11			15	13	12	11	1		
		不同意性交等	85	54	57	54	3	1	73	79	75	69	6	1	
		計	182	134	142	134	8	1	163	173	172	157	15	1	
	粗 暴 犯	暴行	1,187	1,073	1,199	1,177	22	15	1,029	997	1,088	1,061	27	20	
		傷害	655	542	599	535	64	15	626	594	625	581	44	12	
		脅迫	133	106	82	75	7	3	120	120	98	88	10	3	
		恐喝	50	43	54	34	20		56	42	35	32	3	1	
		計	2,025	1,764	1,934	1,821	113	33	1,831	1,753	1,846	1,762	84	36	
	窃 盗 犯	侵 入 窃 盗	空き巣	281	151	20	16	4		302	101	28	24	4	1
			忍込み	160	28	6	5	1		157	74	10	8	2	
			出店荒し	88	44	13	13			143	100	7	7		
			その他	557	325	59	50	9	2	675	277	51	47	4	5
			自動車盗	221	42	16	14	2		79	31	22	21	1	
			オートバイ盗	220	40	35	3	32	5	141	22	9	1	8	
			自転車盗	2,938	378	113	55	58	17	2,731	243	118	65	53	11
		非 侵 入 窃 盗	車上ねらい	616	130	36	36			646	212	31	28	3	
			部品ねらい	314	81	14	10	4	2	238	41	4	2	2	
万引き			2,875	2,084	1,643	1,472	171	96	2,669	1,861	1,447	1,331	116	65	
置引き			127	60	35	33	2	3	109	47	35	33	2	2	
色情ねらい			117	65	19	19		1	118	83	23	20	3	2	
その他			3,152	1,119	597	553	44	4	2,617	1,372	611	586	25	6	
計			11,666	4,547	2,606	2,279	327	130	10,625	4,464	2,396	2,173	223	92	
知 能 犯	詐欺	1,215	403	224	209	15	1	983	418	246	214	32			
	横領	56	37	31	30	1		58	45	40	40				
	偽造	40	26	28	26	2		48	37	27	26	1			
	その他	4	1	1	1			6	6	3	3				
	計	1,315	467	284	266	18	1	1,095	506	316	283	33			
風 俗 犯	不同意わいせつ	189	140	121	108	13	4	159	122	113	98	15	8		
	公然わいせつ	65	49	37	35	2		70	57	42	39	3	2		
	性的姿態撮影等	174	156	88	82	6	3	143	103	70	60	10	1		
	その他	9	5	3	2	1		15	24	12	10	2			
	計	437	350	249	227	22	7	387	306	237	207	30	11		
そ の 他	占有離脱物横領	351	216	212	177	35	4	337	212	208	187	21	1		
	住居侵入	353	185	125	85	40	4	387	212	95	78	17	8		
	器物損壊等	1,154	230	146	132	14	12	1,180	248	131	122	9	15		
	その他	373	242	210	190	20	1	334	270	199	185	14	4		
	計	2,231	873	693	584	109	21	2,238	942	633	572	61	28		
合 計		17,856	8,135	5,908	5,311	597	193	16,339	8,144	5,600	5,154	446	168		

(2) 過去5年間の推移



(3) 警察署別の発生(認知)状況

菊川署は265件(昨年比40件増)の発生で、県警28署中23番でした。



2. 静岡県の子近な犯罪(特殊詐欺を除く)の発生(認知)・検挙状況

(1) 子近な犯罪発生(認知)・検挙状況

子近な犯罪の発生件数は、7,814件で前年と比較すると692件(9.7%)増加しました。前年に比べ最も増加したのは自転車盗の207件増加で、次いで万引き206件、自動車盗142件、オートバイ盗79件増加しました。また、検挙件数は3,074件で前年に比べ367件(13.6%)増加しました。

区分 罪種(手口)	発生(認知)件数			検挙件数			検挙人員		
	令和7年	前年比		令和7年	前年比		令和7年	前年比	
		件数	率(%)		件数	率(%)		人員	率(%)
総数	7,814	692	9.7	3,074	367	13.6	2,004	222	12.5
空き巣	281	-21	-7.0	151	50	49.5	20	-8	-28.6
忍込み	160	3	1.9	28	-46	-62.2	6	-4	-40.0
乗物盗計	3,379	428	14.5	460	164	55.4	164	15	10.1
自動車盗	221	142	179.7	42	11	35.5	16	-6	-27.3
オートバイ盗	220	79	56.0	40	18	81.8	35	26	288.9
自転車盗	2,938	207	7.6	378	135	55.6	113	-5	-4.2
車上ねらい	616	-30	-4.6	130	-82	-38.7	36	5	16.1
部品ねらい	314	76	31.9	81	40	97.6	14	10	250.0
不同意わいせつ	189	30	18.9	140	18	14.8	121	8	7.1
万引き	2,875	206	7.7	2,084	223	12.0	1,643	196	13.5

3. 静岡県の特殊詐欺の発生(認知)状況

(1) 特殊詐欺の発生(認知)状況

被害額(千円)

区分 罪種(手口)	令和7年1月～令和7年12月				
	認知件数	前年比	被害額	前年比	
特殊詐欺総数	452	+73	3,023,779	+1,469,638	
主要な手口	オレオレ詐欺	321	+88	2,634,803	+1,611,860
	預貯金詐欺	14	-7	26,706	+3,719
	架空料金請求詐欺	35	-14	176,455	-152,164
	還付金等詐欺	13	-17	19,304	-28,131
	キャッシュカード詐欺盗	33	+9	52,632	+10,991
その他5類型	36	+14	113,879	+23,363	

※ 被害額は払出被害額を含みます。

4. 菊川警察署管内の刑法犯（交通関係除く）の発生（認知）・検挙状況

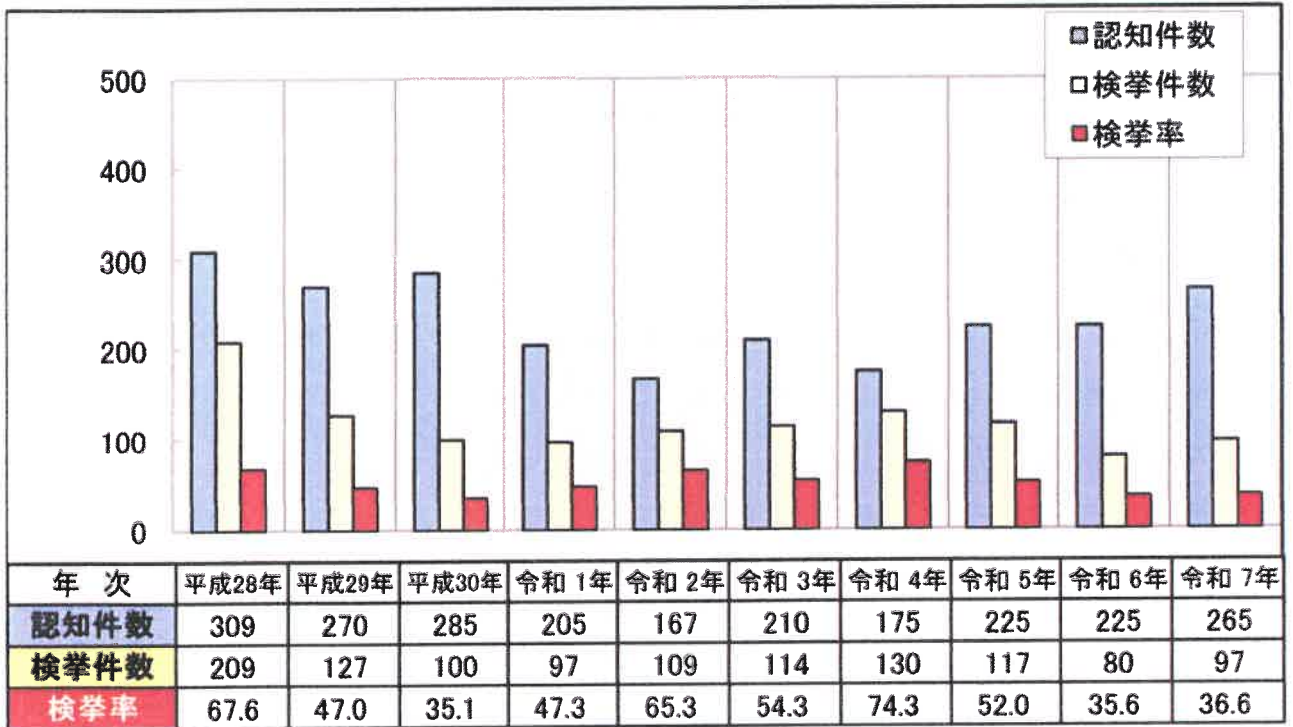
(1) 令和7年中の罪種別発生(認知)・検挙状況

刑法犯の発生件数は265件で、前年と比較すると40件増加しました。前年に比べ増加したのは窃盗犯罪で19件、次いで知能犯13件増加しました。

増加が目立つ罪種名は、忍込み(前年比+9件)、詐欺(前年比+8件)、自動車盗(前年比+7件)、横領(前年比+5件)でした。

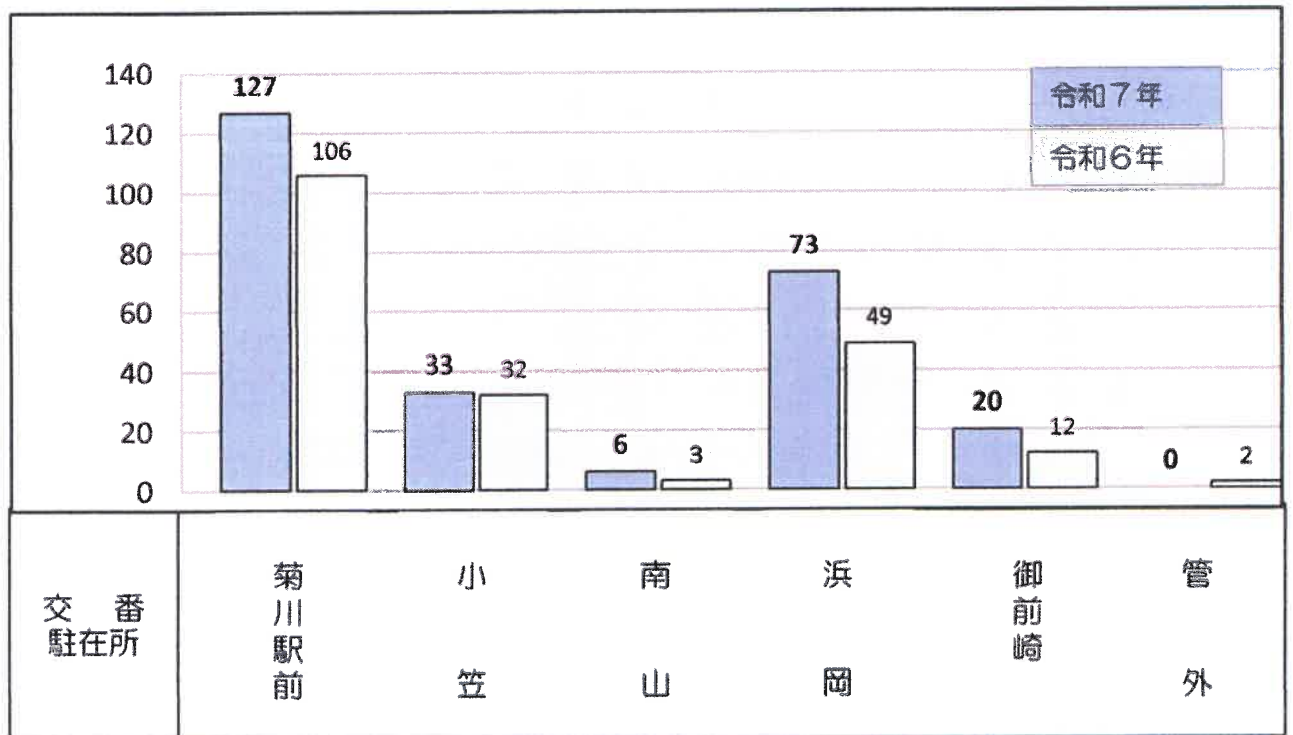
区分 罪種(手口)		令和7年						令和6年					
		認知件数	検挙件数	検挙人員			触法少年	認知件数	検挙件数	検挙人員			触法少年
				総数	二十歳以上被疑者	少年				総数	二十歳以上被疑者	少年	
凶悪犯	殺人	1	1	1	1			2	2	2	2		
	強盗												
	放火												
	不同意性交等							1	1			1	
	計	1	1	1	1		2	3	3	2	1		
粗暴犯	暴行	12	8	11	10	1	14	13	17	17			
	傷害	12	9	9	8	1	10	5	5	4	1		
	脅迫	2	2	2	1	1	2	3	2	2		2	
	恐喝												
	計	26	19	22	19	3	26	21	24	23	1	2	
窃盗犯	侵入窃盗												
	空き巣	7					4						
	忍込み	10					1	1	1	1			
	出店荒し	2					1						
	その他	13					24	1	1	1			
	乗物盗												
	自動車盗	8					1						
	オートバイ盗												
	自転車盗	17	1	1	1		12	1	2		2		
	車上ねらい	8					10						
	非侵入窃盗												
	部品ねらい	2					6						
	万引き	39	27	20	18	2	1	44	27	21	21		
置引き													
色情ねらい	3						3						
その他	63	18	9	9			47	9	8	8			
	計	172	46	30	28	2	1	153	39	33	31	2	
知能犯	詐欺	22	11	7	7		14	7	5	2	3		
	横領	5	4	1		1							
	偽造												
	その他												
	計	27	15	8	7	1	14	7	5	2	3		
風俗犯	不同意わいせつ	3	4	4	4		2						
	公然わいせつ	2	2	3	3								
	性的姿態撮影等	1											
	その他	0											
	計	6	6	7	7		2						
その他	占有離脱物横領	1	1	1	1		2	1	1	1			
	住居侵入	6	1	1	1		7	2	2	2			
	器物損壊等	19	4	3	3		14	2	2	2			
	その他	7	4	4	4		5	5	5	5			
	計	33	10	9	9		28	10	10	10			
合計		265	97	77	71	6	1	225	80	75	68	7	2

(2) 過去10年間の刑法犯の推移



(3) 交番・駐在所別刑法犯発生(認知)状況

交番・駐在所別の刑法犯は、菊川駅前交番管内における発生が127件で最も多く、次いで浜岡交番管内73件となっています。



(4) 2市別 刑法犯の発生(認知)状況

罪 種(手口)		区分		御前崎市		
		菊川市		認知件数		
		令和 7 年	令和 6 年	令和 7 年	令和 6 年	
総 数		172	143	93	82	
凶悪犯	殺 人		2	1		
	強 盗					
	放 火					
	不同意性交等					
計		0	2	1	0	
粗暴犯	暴 行	7	8	5	6	
	傷 害	6	6	6	4	
	脅 迫	1	1	1	1	
	恐 喝					
計		14	15	12	11	
窃盗犯	侵入窃盗	空 巣	5	3	2	1
		忍 込 み	6		4	1
		出店荒し	2			1
		そ の 他	9	21	4	3
		小 計	22	24	10	6
	乗物盗	自 動 車 盗	6	1	2	
		オ ー ト バ イ 盗				
		自 転 車 盗	13	10	4	2
		小 計	19	11	6	2
	非侵入盗	置 引 き				
		車 上 ね ら い	8	9		1
		部 品 ね ら い		3	2	3
		色 情 ね ら い		3		
		万 引 き	13	20	26	24
そ の 他		50	26	16	20	
小 計		71	62	44	48	
計		112	97	60	56	
知能犯	詐 欺	16	9	6	5	
	横 領	2		3		
	そ の 他					
	計	18	9	9	5	
風俗犯	不同意わいせつ	2	2	1		
	公然わいせつ	1		1		
	わいせつ物頒布等					
	性的姿態撮影等	1				
	計	4	2	2	0	
その他	占有離脱物横領			1	2	
	住居侵入	6	4		3	
	器物損壊	13	11	6	3	
	公務執行妨害	2		1	1	
	計	24	18	9	10	

(5) 身近な犯罪(特殊詐欺を除く)の発生(認知)・検挙状況

区分 罪種(手口)	認知件数			検挙件数			検挙人員			検挙率 令和7年
	令和7年	前年比		令和7年	前年比		令和7年	前年比		
		件数	率(%)		件数	率(%)		人員	率(%)	
総数	94	14	17.5	32	3	10.3	25	1	4.2	34.0
空き巣	7	3	75.0							0.0
忍込み	10	9	900.0		-1	-100.0		-1	-100	0.0
乗物盗計	25	12	92.3	1		-	1	-1	-50	4.0
自動車盗	8	7	700.0							0.0
オートバイ盗										
自転車盗	17	5	41.7	1		-	1	-1	-50	5.9
車上ねらい	8	-2	-20.0							0.0
部品ねらい	2	-4	-66.7							0.0
不同意わいせつ	3	1	50.0	4	4		4	4		133.3
万引き	39	-5	-11.4	27		-	20	-1	-4.8	69.2

(6) 2市別 身近な犯罪(特殊詐欺を除く)の発生(認知)状況

区分 罪種(手口)	菊川市		御前崎市	
	認知件数		認知件数	
	令和7年	令和6年	令和7年	令和6年
総数	53	48	41	32
空き巣	5	3	2	1
忍込み	6		4	1
乗り物盗計	19	11	6	2
自動車盗	6	1	2	
オートバイ盗				
自転車盗	13	10	4	2
車上ねらい	8	9		1
部品ねらい		3	2	3
不同意わいせつ	2	2	1	
万引き	13	20	26	24

5. 菊川警察署管内の特殊詐欺の発生(認知)状況

(1) 特殊詐欺の発生(認知)状況 【確定値】 被害額(千円)

区分		令和7年1月～令和7年12月			
		認知件数	前年比	被害額	前年比
罪種(手口)					
特殊詐欺総数		4	-1	8,735	+ 2,385
主要な手口	オレオレ詐欺	2	-2	3,380	- 520
	預貯金詐欺				
	架空料金請求詐欺	1	+1	3,800	+ 3,800
	還付金等詐欺				
	キャッシュカード詐欺盗	1	0	1,555	- 895
その他5類型					

※ 被害額は払出被害額を含みます。

サギ電話に注意!

電話に出たことから被害が発生しています。

[対策電話]

直接電話に出なければ被害にあいませぬ。

- ・電話は留守番電話にしておきましょう。
- ・ナンバーディスプレイや後付タイプの対策機器を取り付けましょう!



でちゃダメ!

防犯機能付き電話機で
特殊サギをシャットアウト!

留守番電話機能 ナンバーディスプレイ



不審な電話は
防犯機能付き
電話機で
対策を!

サギ電話多発!

入!



目でもわが鳴っても
でない とらない

オレオレ詐欺

電話で身内(子供や孫など)や
警察官等になりすまし、
トラブル解決のお金を求める手口

お金を送らない!
渡さない!

架空料金請求詐欺

電話やメール等を使って
公的機関や大手企業などを装い、
「サイト利用料が未納」などと
架空の料金を請求してくる手口

身に覚えのない請求は無視!

サポート詐欺

ネット閲覧中に、突然「パソコンがウイルスに感染
しました」と、警告画面が表示されても…

焦って連絡しない!



偽の警告画面を表示させて「ウイルス除去」等を誘う、サポート詐欺かもしれ
ません。表示に従って連絡すると「ウイルス除去費用」を求めたり、「有償サポ
ート契約」を強く勧められるかも。

表示された番号には電話せず、パソコンを再起動してみましょう。

6. 静岡県の特別法犯の発生(認知)・検挙状況

(1) 令和7年中の罪種別検挙状況

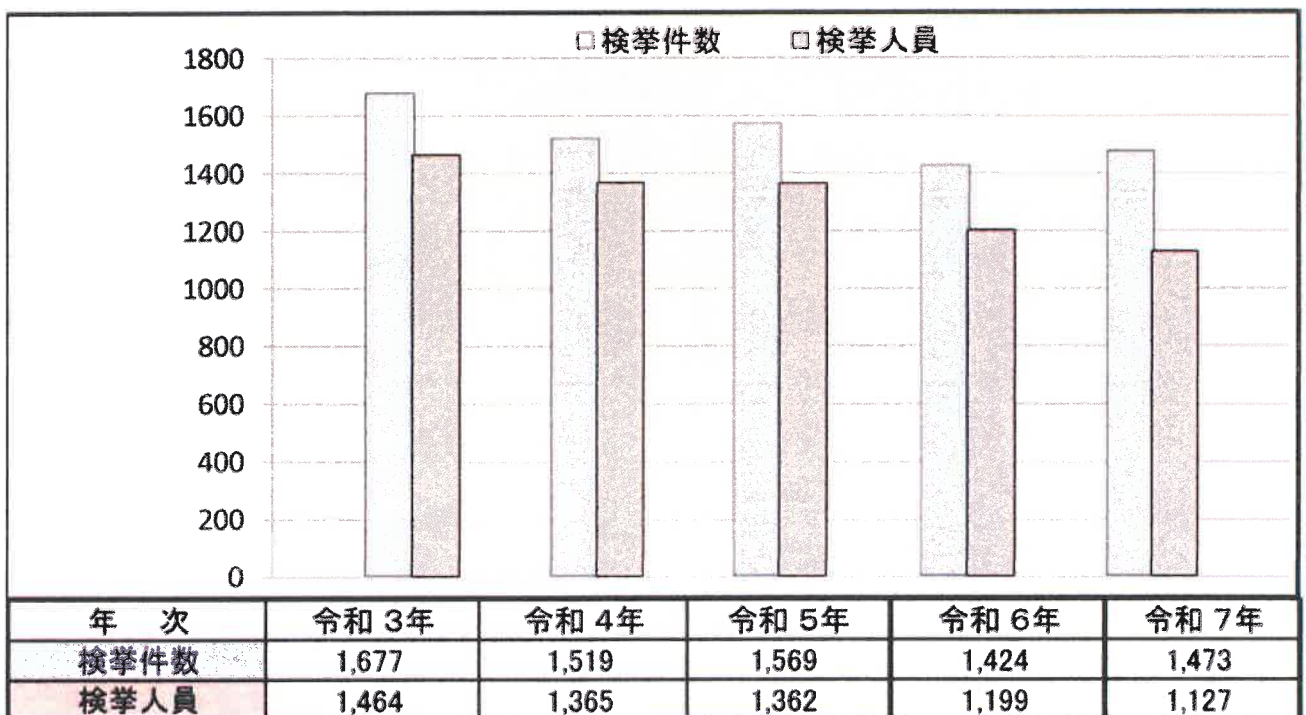
特別法犯の検挙件数は、1,473件で前年と比較すると49件(3.4%)増加しました。検挙人員は、1,127人で前年に比べ72人(6.0%)減少しました。

検挙件数、検挙人員の主なものは覚醒剤取締法違反が321件・214人、次いで麻薬等取締法違反が275件・170人、廃棄物処理法違反が139件・159人でした。

区分 罪種(手口)	令和7年					令和6年				
	認知件数	検挙人員	二十歳以上 被疑者	少年	触法少年	認知件数	検挙人員	二十歳以上 被疑者	少年	触法少年
麻薬等取締法	275	170	131	39		52	30	26	4	
大麻草栽培規制法	4	2	2			204	155	131	24	
覚醒剤取締法	321	214	211	3		216	143	140	3	
軽犯罪法	137	137	123	14	4	175	187	173	14	6
迷防条例	93	68	64	4		65	49	44	5	1
廃棄物処理法	139	159	149	10		144	159	157	2	
児童買春・ポルノ法	59	27	17	10	3	70	44	16	28	2
入管法	69	36	36			85	49	49		
銃刀法	65	43	39	4	1	92	69	62	7	2
その他	311	271	261	10		321	314	305	9	
総数	1,473	1,127	1,033	94	8	1,424	1,199	1,103	96	11

※ 令和6年12月から大麻の所持・使用等は「麻薬等取締法」で規制されています。

(2) 過去5年間の推移



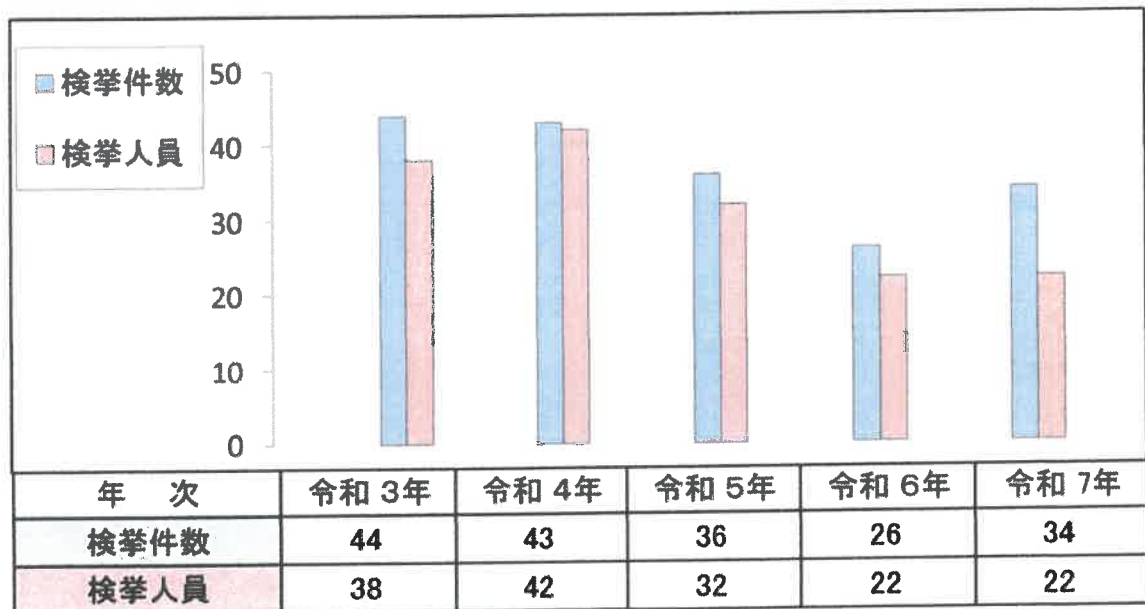
7. 菊川警察署管内の特別法犯の発生（認知）・検挙状況

(1) 令和7年中の罪種別検挙状況

特別法犯の検挙件数は34件で、前年と比較すると8件増加しました。検挙人員は22人で前年と同じでした。

罪種(手口)	区分	令和7年				令和6年					
		検挙件数	検挙人員			触法少年	検挙件数	検挙人員			触法少年
			総数	二十歳以上 疑者	少年			総数	二十歳以上 疑者	少年	
特別法犯	麻薬等取締法	11	8	8							
	大麻草栽培規制法					7	5	5			
	覚醒剤取締法	6	3	3		5	4	4			
	軽犯罪法	2	2	2		1	1	1			
	迷防条例										
	廃棄物処理法	4	4	4		2	2	2			
	児童買春・ポルノ法	1									
	入管法	2				1	1	1			
	銃刀法	2	1	1		1	1	1			
	犯罪収益移転防止法	3	2	2							
	毒劇物法	1	1	1							
	その他	2	1	1		9	8	8			
合計		34	22	22		26	22	22			

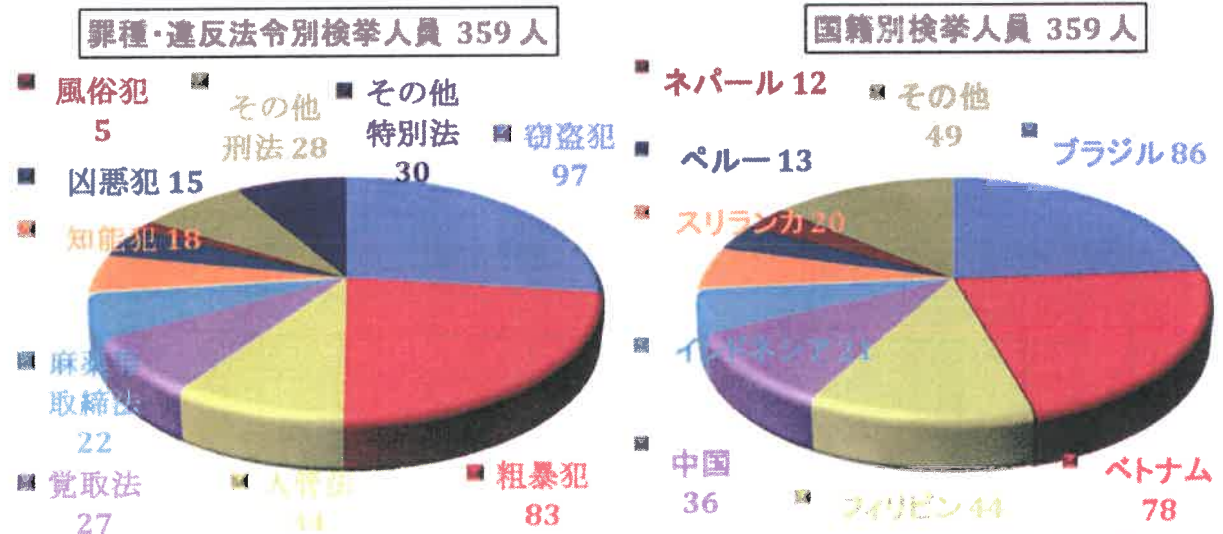
(2) 過去5年間の推移



8. 来日外国人犯罪(交通関係を除く)の検挙状況

(1) 静岡県の来日外国人犯罪

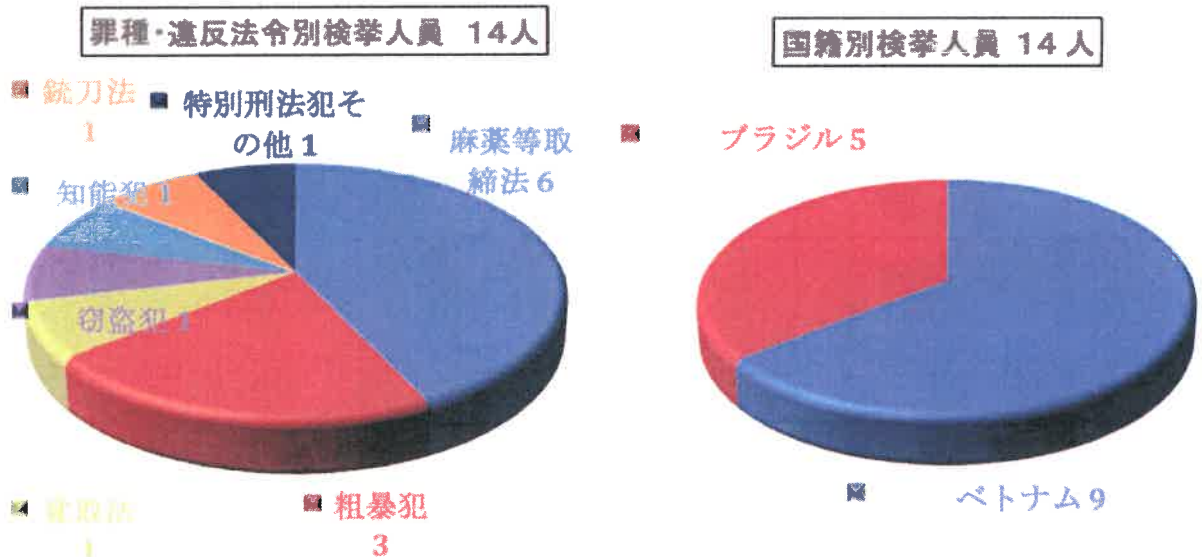
県内の来日外国人犯罪の検挙件数は 866件、検挙人員は 359人で、前年と比べると検挙件数は 245件の増加で、検挙人員も 15人増加しました。



年次		令和 3年	令和 4年	令和 5年	令和 6年	令和 7年
総数	検 挙 件 数	668	533	458	621	866
	検 挙 人 員	351	289	311	344	359
刑 法 犯	検 挙 件 数	540	397	308	476	703
	検 挙 人 員	242	185	198	238	246
特 別 法 犯	検 挙 件 数	128	136	150	145	163
	検 挙 人 員	109	104	113	106	113

(2) 菊川警察署管内の来日外国人犯罪

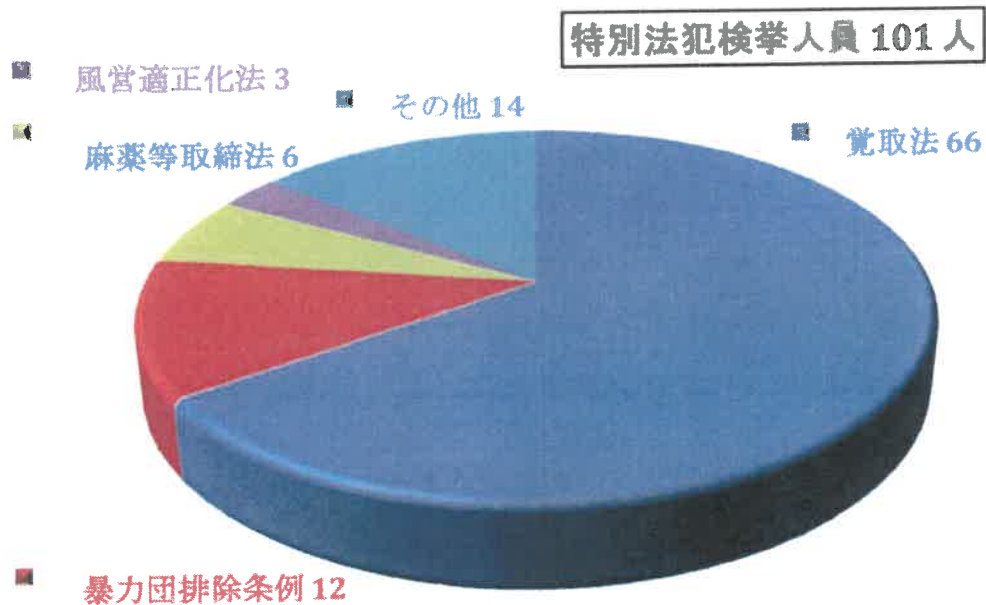
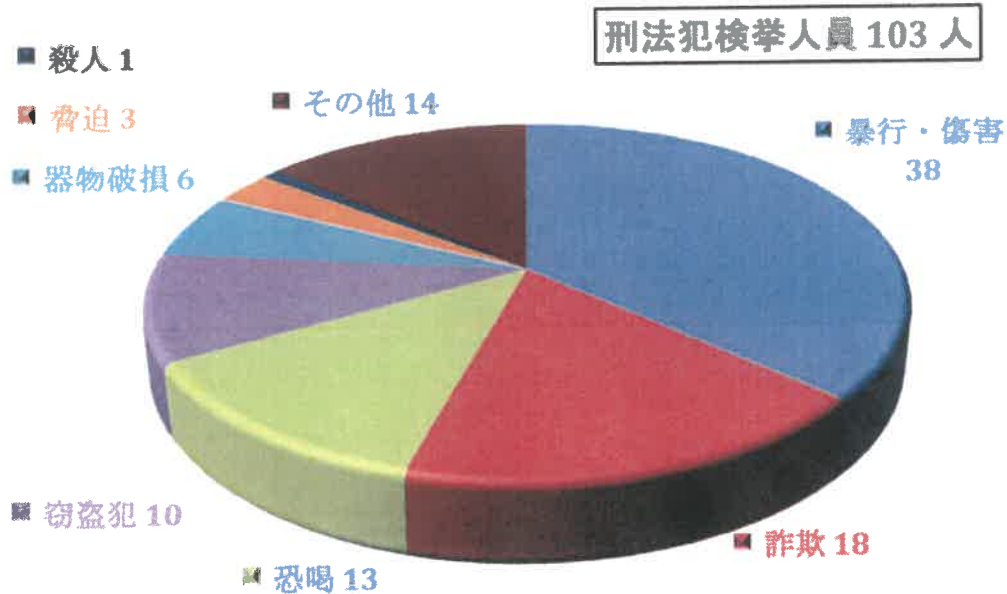
管内の来日外国人犯罪の検挙件数は 13件、検挙人員は 14人で前年と比べると検挙件数は 7件減少で、検挙人員も 2人減少しました。



9. 暴力団犯罪の検挙状況

(1) 静岡県の暴力団犯罪状況

県内の暴力団犯罪の検挙件数は 248 件・検挙人員は 204 人で、前年と比較すると検挙件数は 116 件減少で、検挙人員は 25 人減少しました。



(2) 菊川警察署管内の暴力団犯罪状況

刑法犯の検挙はありませんでした。

特別法犯の検挙件数は 1 件・検挙人員は 1 人で、罪種別は麻薬等取締法違反でした。

みんなで守ろう安心なまち！

10. 少年非行

(1) 静岡県の少年非行状況

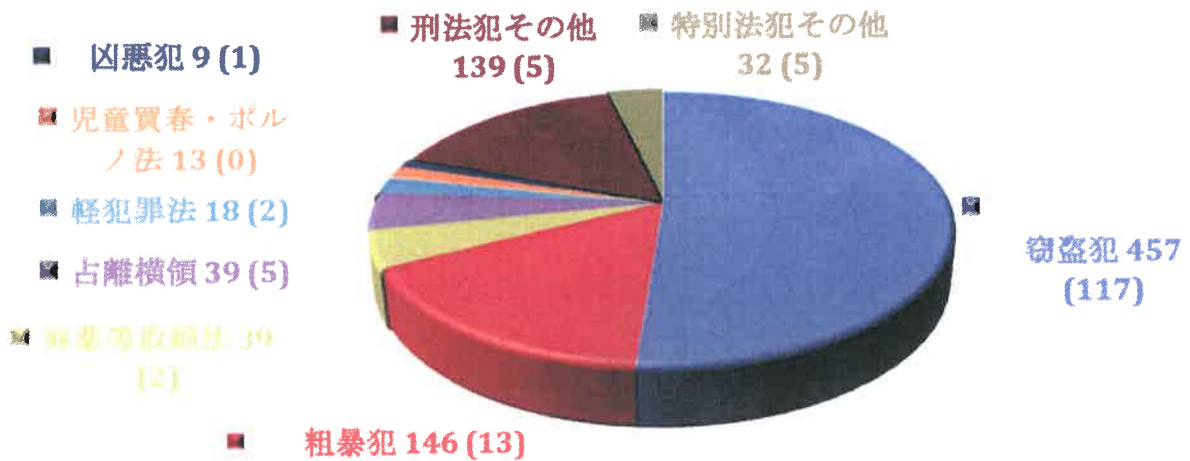
令和7年中の少年の総検挙・補導人員は892人、うち刑法犯(触法少年含む)は790人で、前年比176人(28.7%)増加し、特別法犯(触法少年含む)は102人で前年比5人(4.7%)減少しました。

罪種別では、凶悪犯9人で前年比7人(43.8%)減少、粗暴犯146人で前年比26人(21.7%)増加で、窃盗犯は457人で前年比142人(45.1%)増加しました。このうち、万引きは267人で前年比86人(47.5%)増加しました。

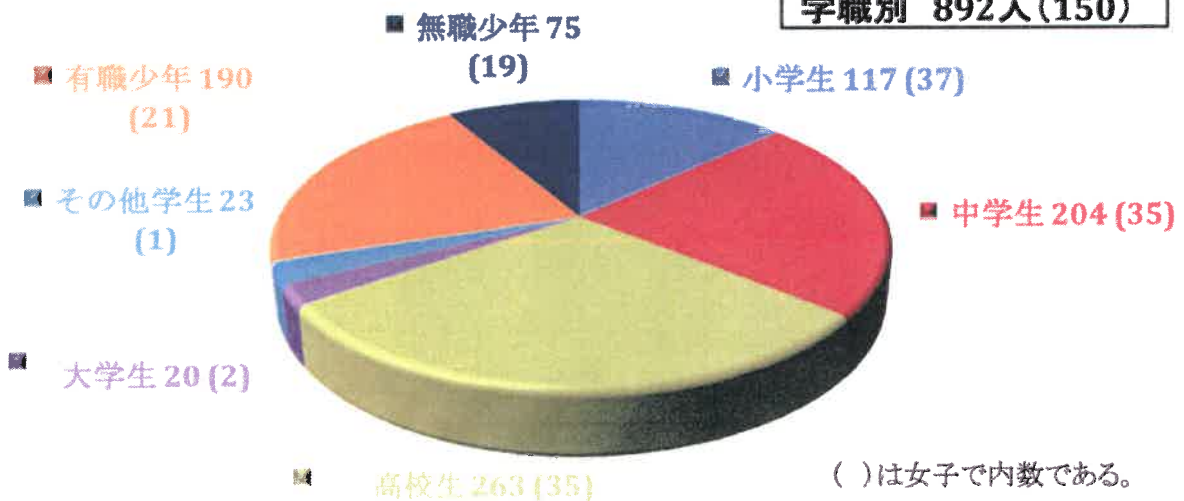
特別法犯は、麻薬等取締法違反及び大麻草栽培規制法違反が39人で前年比11人(39.3%)増加、軽犯罪法違反は18人で前年比2人(10.0%)減少、児童買春・児童ポルノ法違反は13人で前年比17人(56.7%)減少で、迷惑行為防止条例違反は4人で前年比2人(33.3%)減少しました。

学職別では、高校生が263人と最も多く、次いで中学生が204人、有職少年190人、小学生117人、無職少年75人の順となっています。高校生が少年非行全体の29.5%を占めています。

罪種別 892人(150)



学職別 892人(150)

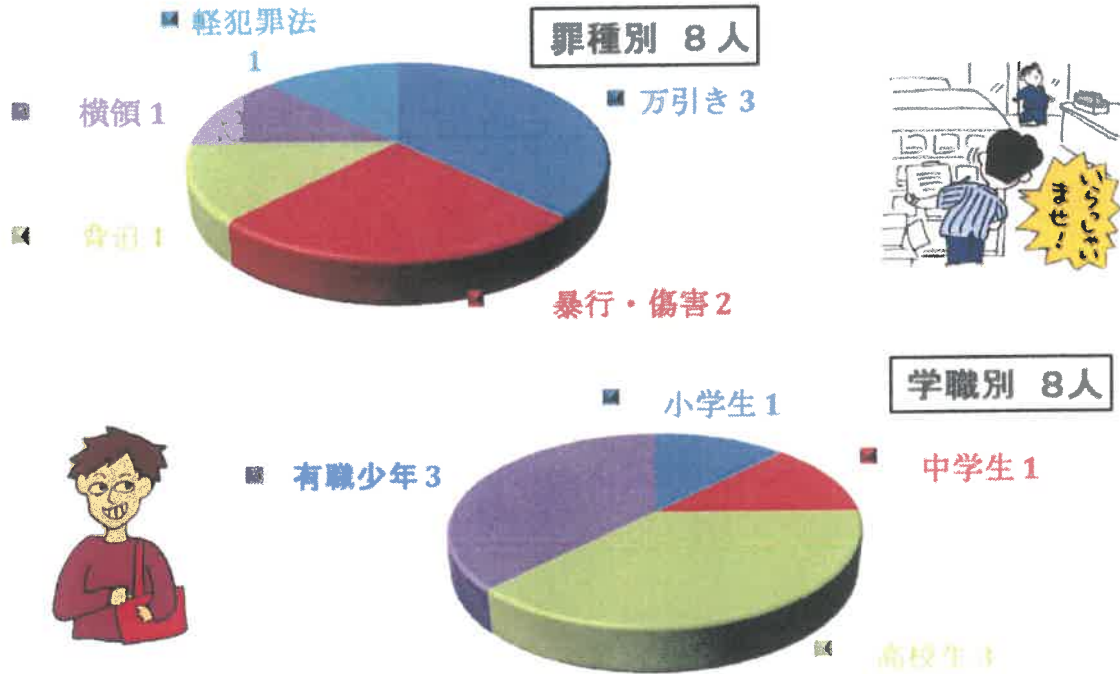


()は女子で内数である。

(2) 菊川警察署管内の少年非行状況

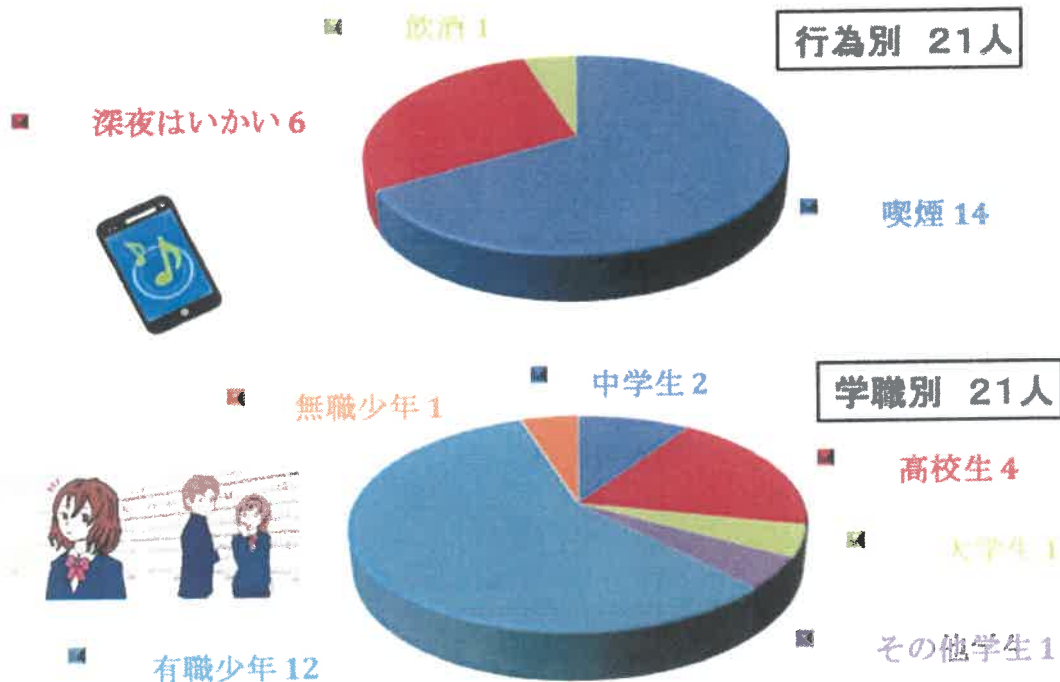
ア 少年の検挙状況

令和7年中に菊川警察署管内で検挙・補導した刑法犯少年(触法少年を含む)は7人で、前年に比べ2人減少し、特別法犯少年は1人で前年に比べ1人増加しました。学職別では小学生1人、中学生1人、高校生3人、有職者3人でした。



イ 不良行為少年の補導状況

少年の検挙状況
菊川警察署管内で補導された不良行為少年は21人で、前年と比較すると28人減少しました。男女別では、男子16人、女子5人でした。



おかげさまで 30 周年



みんなで作ろう安心なまち